



ASSOCIAÇÃO INTERNACIONAL DE LIONS CLUBES (LCI)
DISTRITO MÚLTIPLO LD - AL 2024/2025 (MD LD FY 24/25)
CC IARA CORSO
ASSESSOR ESTATÍSTICA E ESTUDO COMPARATIVO
(STATISTICAL ADVISOR AND COMPARATIVE STUDY)
PCC Cláudio Miessa Rigo

DADOS ESTATÍSTICOS DO MÊS DE JANEIRO DE 2025()**
ÍNDICE DOS QUADROS
(2025 January Statistics Figures Contents)

Título (Contents)	Página (Page)
Clubes no Mundo (Clubs around the world)	2
Associados, Homens e Mulheres, no Mundo (Memberships, Men and Women around the world)	3
Clubes em Áreas Jurisdicionais (Constitutional Area Clubs)	4
Associados em Áreas Jurisdicionais (Constitutional Area Memberships)	4
Clubes no Brasil (Brazil Clubs)	5
Associados no Brasil (Brazil Memberships)	5
Associadas Mulheres no Brasil (Brazil Women)	6
Associados Homens no Brasil (Brazil Men)	6
Clubes com menos de 20 Associados no Brasil (Brazil Clubs with less than 20 Members)	7
Associados em Unidades Familiares no Brasil (Brazil Unit Family Members)	8
Distritos transicionais no Brasil (Brazil Transitional Districts)	8
Clubes no Distrito LA (MD LA Clubs)	9
Associados no Distrito LA (MD LA Memberships)	9
Associadas Mulheres no Distrito LA (MD LA Women by Sub District)	10
Clubes com menos de 20 Associados no Distrito LA (MD LA Clubs with less than 20 Members)	10
Associados em Unidades Familiares no DM LA (MD LA Unit Family Members)	11
Clubes no Distrito LB (MD LB Clubs)	12
Associados no Distrito LB (MD LB Memberships)	12
Associadas Mulheres no Distrito LB (MD LB Women by Sub District)	12
Clubes com menos de 20 Associados no Distrito LB (MD LB Clubs with less than 20 Members)	13
Associados em Unidades Familiares no DM LB (MD LB Unit Family Members)	13
Clubes no Distrito LC (MD LC Clubs)	14
Associados no Distrito LC (MD LC Memberships)	14
Associadas Mulheres no Distrito LC (MD LC Women by Sub District)	15
Clubes com menos de 20 Associados no Distrito LC (MD LC Clubs with less than 20 Members)	15
Associados em Unidades Familiares no DM LC (MD LC Unit Family Members)	16
Clubes no Distrito LD (MD LD Clubs)	17
Associados no Distrito LD (MD LD Memberships)	18
Associadas Mulheres no Distrito LD (MD LD Women by Sub District)	19
Clubes com menos de 20 Associados no Distrito LD (MD LD Clubs with less than 20 Members)	20
Associados em Unidades Familiares no DM LD (MD LD Unit Family Members)	21
Clubes de Interesses Especiais por MD (Specialty Clubs by MD)	22
Resumo Associadas Mulheres (Total Woman Summary)	22
Mulheres e Homens, por MD, Área Jurisdicional III (Constitutional Area III Men and women by MD)	23

(**) Comunicação de erros, críticas e sugestões serão bem recebidas pelo e-mail:
(Mistakes communication, criticisms and suggestions will be well received by e-mail)

claudiomrigo@gmail.com

ASSOCIAÇÃO INTERNACIONAL DE LIONS CLUBES (LCI) IP FABRICIO OLIVEIRA CLUBES NO MUNDO (Clubs around the world) EM 31/01/2025 (01/31/2025)					
30/06/2024 (06/30/2024)	31/01/2025 (01/31/2025)	Novos (New Clubs)	Cancelados (Dropped)	Varição no Mês (Month variation)	Varição no AL (Fiscal Period variation)
49.092	48.837	1.296	1.695	-399	-255
<small>Fonte (source): LCI Cumulative Report</small>					



ASSOCIAÇÃO INTERNACIONAL DE LIONS CLUBES (LCI)
IP FABRÍCIO OLIVEIRA
ASSOCIADOS NO MUNDO (Members around the world)
EM 31/01/2025 (01/31/2025)

TOTAL ASSOCIADOS (Total Membership)

30/06/2024 (06/30/2024)	31/01/2025 (01/31/2025)	MÉDIA POR CLUBE (Club Average)	VARIAÇÃO NO MÊS (Month variation)	*VARIAÇÃO NO AL (Fiscal Period variation)	% NO AL (Fiscal Period %)
1.324.117	1.348.213	28	-39.406	1.410	0%

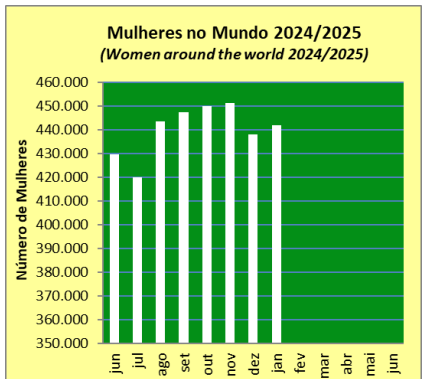
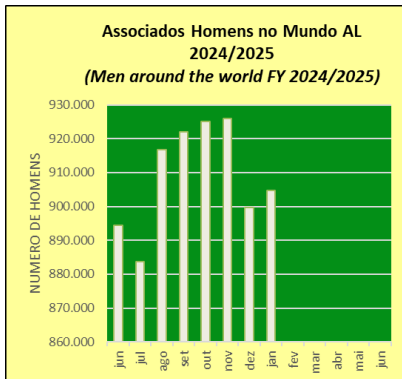
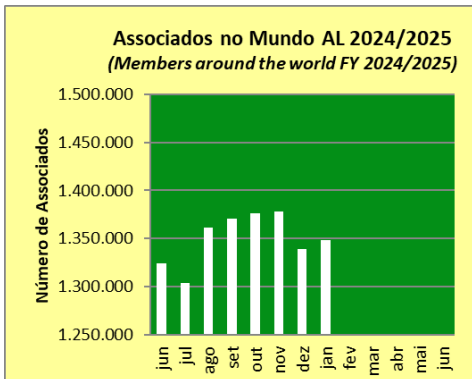
HOMENS (Men)

30/06/2024 (06/30/2024)	31/01/2025 (01/31/2025)	MÉDIA POR CLUBE (Club Average)	VARIAÇÃO NO MÊS (Month variation)	*VARIAÇÃO NO AL (Fiscal Period variation)	% NO AL (Fiscal Period %)
894.399	904.794	19	5.189	10.539	1%

MULHERES (Women)

30/06/2024 (06/30/2024)	31/01/2025 (01/31/2025)	MÉDIA POR CLUBE (Club Average)	VARIAÇÃO NO MÊS (Month variation)	*VARIAÇÃO NO AL (Fiscal Period variation)	% NO AL (Fiscal Period %)
429.718	441.992	9	3.921	12.137	3%

Fonte (source): LCI Cumulative Report / Summary of Membership Types and Gender by Club/Womens/Mens/Family Unit Gain/Loss * Existem pequenas diferenças entre os Relatórios de LCI. There are small differences between LCI Reports)



ASSOCIAÇÃO INTERNACIONAL DE LIONS CLUBES (LCI)							
IP FABRÍCIO OLIVEIRA							
CLUBES EM ÁREAS JURISDICIONAIS (Constitutional Areas Clubs)							
EM 31/01/2025 (01/31/2025)							
ÁREAS JURISDICIONAIS (Constitutional Areas)	30/06/2024 (06/30/2024)		31/01/2025 (01/31/2025)		VAR. Clubes no mês (Month Variation)	VAR. CLUBES NO AL (Fiscal Period Variation)	
	Clubes (Clubs)	%	Clubes (Clubs)	%			
1	US, BERMUDA E BAHAMAS	9.991	20%	9.890	20%	6	-101
2	CANADÁ	1.428	3%	1.421	3%	2	-7
3	AMERICAS, CARIBE E MÉXICO	4.218	9%	4.211	9%	11	-7
4	EUROPA	8.867	18%	8.823	18%	13	-44
5	SUDESTE DA ÁSIA E ORIENTE	8.665	18%	8.738	18%	22	73
6	ÍNDIA, SUL DA ÁSIA	12.458	25%	12.284	25%	70	-174
7	AUSTRÁLIA, N.ZEL., PAP.N. GUINÉ E S. PAC.	1.898	4%	1.904	4%	5	6
8	AFRICA	1.567	3%	1.566	3%	10	-1
9	LCI CENTENÁRIO	0	0%	0	0%	0	0
TOTAIS		49.092	100%	48.837	100%	139	-255

Fonte: LCI Cumulative Report

ASSOCIAÇÃO INTERNACIONAL DE LIONS CLUBES (LCI)							
IP FABRÍCIO OLIVEIRA							
ASSOCIADOS EM ÁREAS JURISDICIONAIS (Constitutional Areas Memberships)							
EM 31/01/2025 (01/31/2025)							
ÁREAS JURISDICIONAIS (Constitutional Areas)	30/06/2024 (06/30/2024)		31/01/2025 (01/31/2025)		VAR. ASSOC. NO MÊS (Month Variation)	*VAR. ASSOC. NO AL (Fiscal Period Variation)	
	Associados (Memberships)	%	Associados (Memberships)	%			
1	US, BERMUDA E BAHAMAS	264.794	20%	262.653	19%	216	-2.092
2	CANADÁ	31.192	2%	31.292	2%	190	100
3	AMERICAS, CARIBE E MÉXICO	102.292	8%	101.330	8%	278	-937
4	EUROPA	221.949	17%	221.705	16%	885	-217
5	SUDESTE DA ÁSIA E ORIENTE	273.857	20%	287.202	21%	2.787	13.460
6	ÍNDIA, SUL DA ÁSIA	365.687	27%	365.619	27%	4.071	196
7	AUSTRÁLIA, N.ZEL., PAP.N. GUINÉ E S. PAC.	42.843	3%	42.887	3%	67	42
8	AFRICA	35.488	3%	35.525	3%	682	70
9	LCI CENTENÁRIO	0	0%	0	0%	0	0
TOTAIS		1.338.102	100%	1.348.213	100%	9.176	10.622

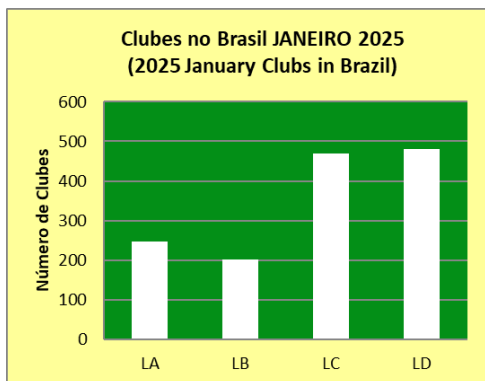
Fonte: LCI Cumulative Report / *Há pequenos ajustes de LCI.

ASSOCIAÇÃO INTERNACIONAL DE LIONS CLUBES (LCI)						
CLUBES NO BRASIL (Clubs in Brazil)						
EM 31/01/2025 (01/31/2025)						
DM	30/06/2024 (06/30/2024)		31/01/2025 (01/31/2025)		VAR. Clubes no mês (Month Variation)	VAR. CLUBES NO AL (Fiscal Period Variation)
	Clubes (Clubs)	%	Clubes (Clubs)	%		
LA	250	18%	247	18%	-2	-3
LB	201	14%	201	14%	1	0
LC	472	33%	470	34%	1	-2
LD	488	35%	481	34%	-1	-7
TOTAIS	1.411	100%	1.399	100%	-1	-12

Fonte: LCI Cumulative Report

ASSOCIAÇÃO INTERNACIONAL DE LIONS CLUBES (LCI)						
ASSOCIADOS NO BRASIL (Memberships in Brazil)						
EM 31/01/2025 (01/31/2025)						
DM (MD)	30/06/2024 (06/30/2024)		31/01/2025 (01/31/2025)		VAR. ASSOC. NO MÊS (Month Variation)	*VAR. ASSOC. NO AL (Fiscal Period Variation)
	Associados (Memberships)	%	Associados (Memberships)	%		
LA	6.349	17%	6.349	17%	-12	-258
LB	5.060	14%	5.060	14%	-43	-173
LC	10.864	29%	10.864	29%	-5	-89
LD	15.015	40%	15.015	40%	-41	-372
TOTAIS	37.288	100%	37.288	100%	-101	-892

Fonte: LCI Cumulative Report

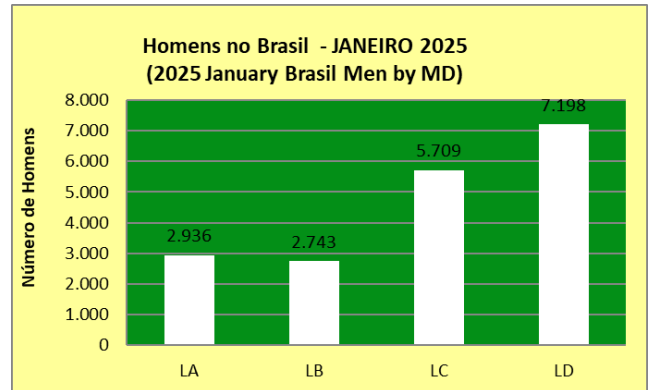
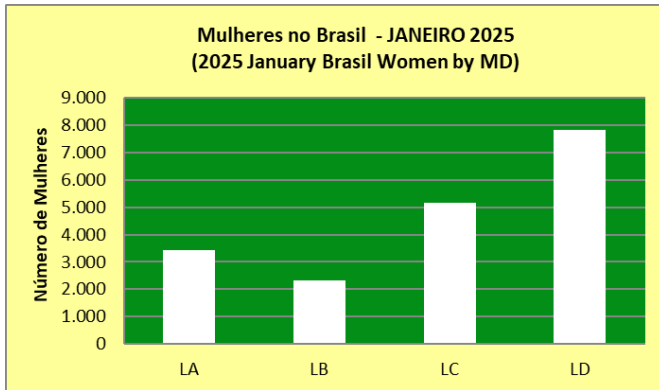


ASSOCIAÇÃO INTERNACIONAL DE LIONS CLUBES (LCI)								
ASSOCIADAS MULHERES NO BRASIL (Brasil Women by MD)								
EM 31/01/2025 (01/31/2025)								
MD	30/06/2024 (06/30/2024)			31/01/2025 (01/31/2025)			VAR. MULHERES NO MÊS (Month variation)	VAR. MULHERES NO AL (Fiscal Period variation)
	Mulheres (Women)	%	Média por Clube (Average by Club)	Mulheres (Women)	%	Média por Clube (Average by Club)		
LA	3.562	19%	14	3.413	18%	14	-1	-149
LB	2.402	13%	12	2.317	12%	12	-25	-85
LC	5.170	27%	11	5.155	28%	11	11	-15
LD	7.974	42%	16	7.817	42%	16	-11	-157
TOTAIS	19.108	100%	14	18.702	100%	13	-26	-406

Fonte: Summary of Membership Types and Gender by Club

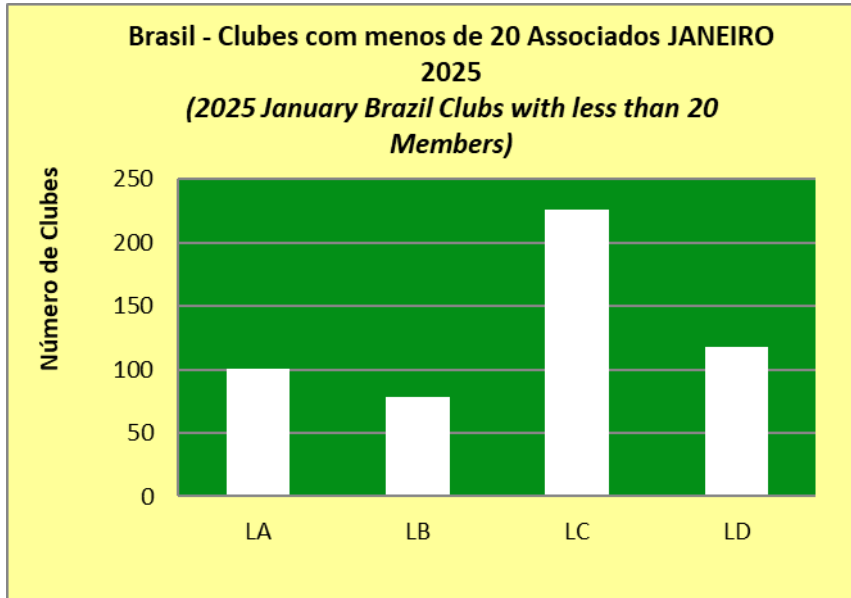
ASSOCIAÇÃO INTERNACIONAL DE LIONS CLUBES (LCI)								
ASSOCIADOS HOMENS NO BRASIL (Brasil Women by MD)								
EM 31/01/2025 (01/31/2025)								
MD	30/06/2024 (06/30/2024)			31/01/2025 (01/31/2025)			VAR. HOMENS NO MÊS (Month variation)	VAR. HOMENS NO AL (Fiscal Period variation)
	Homens (Men)	%	Média por Clube (Average by Club)	Homens(Men)	%	Média por Clube (Average by Club)		
LA	3.022	16%	12	2.936	16%	12	10	-86
LB	2.829	15%	14	2.743	15%	14	-17	-86
LC	5.773	30%	12	5.709	31%	12	-6	-64
LD	7.381	39%	15	7.198	39%	15	2	-183
TOTAIS	19.005	100%	13	18.586	100%	13	-11	-419

Fonte: Summary of Membership Types and Gender by Club



ASSOCIAÇÃO INTERNACIONAL DE LIONS CLUBES (LCI)								
CLUBES COM MENOS DE 20 ASSOCIADOS NO BRASIL (Brazil Clubs with less than 20 Members)								
EM 31/01/2025 (01/31/2025)								
DM (MD)	30/06/2024 (06/30/2024)			31/01/2025 (01/31/2025)			VAR. CLUBES NO MÊS (Month variation)	VAR. CLUBES NO AL (Fiscal Period variation)
	Clubes (Clubs)	% Total	% Distrito (District %)	Clubes (Clubs)	% Total	% Distrito (District %)		
LA	91	18%	36%	101	19%	41%	0	10
LB	74	15%	37%	78	15%	39%	2	4
LC	228	45%	48%	226	43%	48%	2	-2
LD	115	23%	24%	118	23%	25%	7	3
TOTAIS	508	100%	36%	523	100%	37%	11	15

Fonte: Compilado de LCI Membership Register Summary

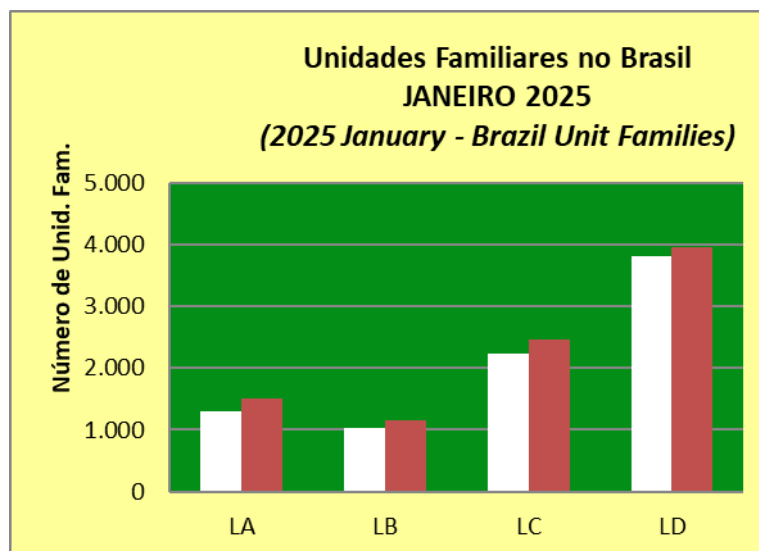


ASSOCIAÇÃO INTERNACIONAL DE LIONS CLUBES (LCI) IP FABRICIO OLIVEIRA DISTRITOS TRANSICIONAIS NO BRASIL (<i>Transicionais Districts in Brazil</i>) EM 31/01/2025 (01/31/2025)						
DM	30/06/2024 (06/30/2024)		31/01/2025 (01/31/2025)		VAR. Distritos no mês (<i>Month Variation</i>)	VAR. DISTRITOS NO AL (<i>Fiscal Period Variation</i>)
	Distritos Transicionais (<i>Districts</i>)	%	Distritos Transicionais (<i>Districts</i>)	%		
LA	4	29%	4	27%	0	0
LB	2	14%	2	13%	0	0
LC	6	43%	6	40%	0	0
LD	2	14%	3	20%	0	1
TOTAIS	14	100%	15	100%	0	1

Fonte: LCI Cumulative Report

DISTRITOS MÚLTIPLOS BRASIL (<i>MD Brazil</i>) ASSOCIADOS EM UNIDADES FAMILIARES NO BRASIL (<i>Unit Family Members</i>) EM 31/01/2025 (01/31/2025)								
MD	30/06/2024 (06/30/2024)				31/01/2025 (01/31/2025)			
	Unidades Familiars (<i>Unit Families</i>)	%	Associados em Unidades Familiars (<i>Family members</i>)	%	Unidades Familiars (<i>Unit Families</i>)	%	Associados em Unidades Familiars (<i>Family members</i>)	%
LA	1.322	16%	1.543	17%	1.295	15%	1.500	17%
LB	1.056	12%	1.207	13%	1.024	12%	1.158	13%
LC	2.268	27%	2.513	27%	2.232	27%	2.468	27%
LD	3.850	45%	4.022	43%	3.804	46%	3.961	44%
TOTAIS	8.496	100%	9.285	100%	8.355	100%	9.087	100%

Fonte: Summary of Membership Types and Gender by Club



DISTRITO MÚLTIPLO LA (MD LA) CC RANIERY CARNEIRO CLUBES NO DISTRITO (MD LA Clubs) EM 31/01/2025 (01/31/2025)						
DISTRITOS (Sub Districts)	30/06/2024 (06/30/2024)		31/01/2025 (01/31/2025)		VARIÇÃO NO MÊS (Month variation)	VARIÇÃO NO AL (Fiscal Period variation)
	Clubes (Clubs)	%	Clubes (Clubs)	%		
LA-1	23	9%	23	9%	0	0
LA-2	34	14%	33	13%	0	-1
LA-3	53	21%	52	21%	0	-1
LA-4	39	16%	39	16%	0	0
LA-5	48	19%	47	19%	-2	-1
LA-6	53	21%	53	21%	0	0
TOTAIS	250	100%	247	100%	-2	-3

Fonte: LCI Cumulative Report

DISTRITO MÚLTIPLO LA (MD LA) CC RANIERY CARNEIRO ASSOCIADOS NO DISTRITO (MD LA Memberships) EM 31/01/2025 (01/31/2025)								
DISTRITOS (Sub Districts)	30/06/2024 (06/30/2024)			31/01/2025 (01/31/2025)			VARIÇÃO NO MÊS (Month variation)	VARIÇÃO NO AL (Fiscal Period variation)
	Associados (Members)	%	Média por Clube (Club average)	Associados (Members)	%	Média por Clube (Club average)		
LA-1	501	8%	22	502	8%	22	0	1
LA-2	1.125	17%	33	1.065	17%	31	-7	-60
LA-3	1.069	16%	20	1.027	16%	19	-3	-42
LA-4	917	14%	24	907	14%	23	-9	-10
LA-5	1.624	25%	34	1.566	25%	33	-19	-58
LA-6	1.371	21%	26	1.282	20%	24	26	-89
TOTAIS	6.607	100%	26	6.349	100%	26	-12	-258

Fonte: LCI Cumulative Report

DISTRITO MÚLTIPLO LA (MD LA) CC RANIERY CARNEIRO MULHERES NO DISTRITO (Women by Sub District) EM 31/01/2025 (01/31/2025)								
DISTRITO (District)	30/06/2024 (06/30/2024)			31/01/2025 (01/31/2025)			VAR. MULHERES NO MÊS (Month variation)	VAR. MULHERES NO AL (Fiscal Period variation)
	Mulheres (Women)	%	Média por Clube (Average by Club)	Mulheres (Women)	%	Média por Clube (Average by Club)		
LA-1	261	7%	11	260	8%	11	0	-1
LA-2	627	18%	18	592	17%	18	-5	-35
LA-3	662	19%	12	632	19%	12	-3	-30
LA-4	464	13%	12	465	14%	12	1	1
LA-5	837	23%	17	806	24%	17	-7	-31
LA-6	711	20%	13	658	19%	12	13	-53
TOTAIS	3.562	100%	14	3.413	100%	14	-1	-149

Fonte: Summary of Membership Types and Gender by Club

DISTRITO MÚLTIPLO LA (MD LA) CC RANIERY CARNEIRO CLUBES COM MENOS DE 20 ASSOCIADOS (MD LA Clubs with less than 20 Members) EM 31/01/2025 (01/31/2025)								
MD LA	30/06/2024 (06/30/2024)			31/01/2025 (01/31/2025)			VAR. CLUBES NO MÊS (Month variation)	VAR. CLUBES NO AL (Fiscal Period variation)
	Clubes (Clubs)	% Total	% Distrito (District %)	Clubes (Clubs)	% Total	% Distrito (District %)		
LA-1	10	11%	43%	10	10%	43%	0	0
LA-2	7	8%	21%	10	10%	30%	0	3
LA-3	26	29%	49%	26	26%	50%	0	0
LA-4	15	16%	38%	18	18%	46%	1	3
LA-5	14	15%	29%	17	17%	36%	-1	3
LA-6	19	21%	36%	20	20%	38%	0	1
TOTAIS	91	100%	36%	101	100%	41%	0	10

Fonte: Compilado de LCI Membership Register Summary

DISTRITO MÚLTIPLO LA (MD LA) CC RANIERY CARNEIRO ASSOCIADOS EM UNIDADES FAMILIARES (Unit Family Members) EM 31/01/2025 (01/31/2025)								
DISTRITOS	30/06/2024 (06/30/2024)				31/01/2025 (01/31/2025)			
	Unidades Familiares (Unit Families)	%	Associados em Unidades Familiares (Family members)	%	Unidades Familiares (Unit Families)	%	Associados em Unidades Familiares (Family members)	%
LA-1	103	8%	118	8%	102	8%	113	8%
LA-2	231	17%	248	16%	221	17%	234	16%
LA-3	170	13%	213	14%	167	13%	205	14%
LA-4	158	12%	183	12%	162	13%	183	12%
LA-5	396	30%	466	30%	398	31%	465	31%
LA-6	264	20%	315	20%	245	19%	300	20%
TOTAIS	1.322	100%	1.543	100%	1.295	100%	1.500	100%

Fonte: Summary of Membership Types and Gender by Club

DISTRITO MÚLTIPLO LB (MD LB) CC CLOVIS QUILICE CLUBES NO DISTRITO (MD LB Clubs) EM 31/01/2025 (01/31/2025)						
DISTRITOS (Sub Districts)	30/06/2024 (06/30/2024)		31/01/2025 (01/31/2025)		VARIÇÃO NO MÊS (Month variation)	VARIÇÃO NO AL (Fiscal Period variation)
	Clubes (Clubs)	%	Clubes (Clubs)	%		
LB-1	49	24%	49	24%	0	0
LB-2	40	20%	42	21%	0	2
LB-3	55	27%	54	27%	0	-1
LB-4	57	28%	56	28%	1	-2
TOTAIS	201	100%	201	100%	1	0

Fonte: LCI Cumulative Report

DISTRITO MÚLTIPLO LB (MD LB) CC CLOVIS QUILICE ASSOCIADOS NO DISTRITO (MD LB Memberships) EM 31/01/2025 (01/31/2025)								
DISTRITOS (Sub Districts)	30/06/2024 (06/30/2024)			31/01/2025 (01/31/2025)			VARIÇÃO NO MÊS (Month variation)	VARIÇÃO NO AL (Fiscal Period variation)
	Associados (Members)	%	Média por Clube (Club average)	Associados (Members)	%	Média por Clube (Club average)		
LB-1	1.158	22%	24	1.109	22%	23	0	-49
LB-2	1.147	22%	29	1.122	22%	27	-17	-25
LB-3	1.418	27%	26	1.381	27%	26	-15	-37
LB-4	1.510	29%	26	1.448	29%	26	-11	-62
TOTAIS	5.233	100%	26	5.060	100%	25	-43	-173

Fonte: LCI Cumulative Report

DISTRITO MÚLTIPLO LB (MD LB) CC CLOVIS QUILICE MULHERES NO DISTRITO (Women by Sub District) EM 31/01/2025 (01/31/2025)								
DISTRITO (District)	30/06/2024 (06/30/2024)			31/01/2025 (01/31/2025)			VAR. MULHERES NO MÊS (Month variation)	VAR. MULHERES NO AL (Fiscal Period variation)
	Mulheres (Women)	%	Média por Clube (Average by Club)	Mulheres (Women)	%	Média por Clube (Average by Club)		
LB-1	545	23%	11	520	22%	11	0	-25
LB-2	558	23%	14	547	24%	13	-5	-11
LB-3	503	21%	9	493	21%	9	-8	-10
LB-4	796	33%	14	757	33%	14	-12	-39
TOTAIS	2.402	100%	12	2.317	100%	12	-25	-85

Fonte: Summary of Membership Types and Gender by Club

DISTRITO MÚLTIPLO LB (MD LB) CC CLOVIS QUILICE CLUBES COM MENOS DE 20 ASSOCIADOS (MD LB Clubs with less than 20 Members) EM 31/01/2025 (01/31/2025)								
MD LB	30/06/2024 (06/30/2024)			31/01/2025 (01/31/2025)			VAR. CLUBES NO MÊS (Month variation)	VAR. CLUBES NO AL (Fiscal Period variation)
	Clubes (Clubs)	% Total	% Distrito (District %)	Clubes (Clubs)	% Total	% Distrito (District %)		
LB-1	17	23%	35%	18	23%	37%	2	1
LB-2	11	15%	28%	16	21%	38%	0	5
LB-3	24	32%	44%	23	29%	43%	0	-1
LB-4	22	30%	39%	21	27%	38%	0	-1
TOTAIS	74	100%	37%	78	100%	39%	2	4

Fonte: Compilado de LCI Membership Register Summary

DISTRITO MÚLTIPLO LB (MD LB) CC CLOVIS QUILICE ASSOCIADOS EM UNIDADES FAMILIARES (Unit Family Members) EM 31/01/2025 (01/31/2025)								
DISTRITOS	30/06/2024 (06/30/2024)				31/01/2025 (01/31/2025)			
	Unidades Familiares (Unit Families)	%	Associados em Unidades Familiares (Family members)	%	Unidades Familiares (Unit Families)	%	Associados em Unidades Familiares (Family members)	%
LB-1	261	25%	305	25%	240	23%	282	24%
LB-2	255	24%	301	25%	250	24%	286	25%
LB-3	140	13%	150	12%	144	14%	157	14%
LB-4	400	38%	451	37%	390	38%	433	37%
TOTAIS	1.056	100%	1.207	100%	1.024	100%	1.158	100%

Fonte: Summary of Membership Types and Gender by Club

DISTRITO MÚLTIPLO LC (MD LC) CC CARMEN LUCIA CAMARGO REDOAN CLUBES NO DISTRITO (MD LC Clubs) EM 31/01/2025 (01/31/2025)						
DISTRITOS (Sub Districts)	30/06/2024 (06/30/2024)		31/01/2025 (01/31/2025)		VARIÇÃO NO MÊS (Month variation)	VARIÇÃO NO AL (Fiscal Period variation)
	Clubes (Clubs)	%	Clubes (Clubs)	%		
LC-1	45	10%	44	9%	0	-1
LC-2	53	11%	53	11%	0	0
LC-3	62	13%	58	12%	0	-4
LC-4	45	10%	46	10%	0	1
LC-5	53	11%	54	11%	0	1
LC-6	59	13%	59	13%	0	0
LC-8	56	12%	62	13%	1	6
LC-11	42	9%	41	9%	0	-1
LC-12	57	12%	53	11%	0	-4
TOTAIS	472	100%	470	100%	1	-2

Fonte: LCI Cumulative Report

DISTRITO MÚLTIPLO LC (MD LC) CC CARMEN LUCIA CAMARGO REDOAN ASSOCIADOS NO DISTRITO (MD LC Memberships) EM 31/01/2025 (01/31/2025)								
DISTRITOS (Sub Districts)	30/06/2024 (06/30/2024)			31/01/2025 (01/31/2025)			VARIÇÃO NO MÊS (Month variation)	VARIÇÃO NO AL (Fiscal Period variation)
	Associados (Members)	%	Média por Clube (Club average)	Associados (Members)	%	Média por Clube (Club average)		
LC-1	773	7%	17	686	6%	16	-6	-87
LC-2	1.049	10%	20	1.086	10%	20	-9	37
LC-3	1.405	13%	23	1.360	13%	23	-6	-45
LC-4	1.223	11%	27	1.193	11%	26	-11	-30
LC-5	1.051	10%	20	1.062	10%	20	1	11
LC-6	1.382	13%	23	1.346	12%	23	-10	-36
LC-8	1.877	17%	34	1.962	18%	32	26	85
LC-11	1.124	10%	27	1.143	11%	28	14	19
LC-12	1.069	10%	19	1.026	9%	19	-4	-43
TOTAIS	10.953	100%	23	10.864	100%	23	-5	-89

Fonte: LCI Cumulative Report

DISTRITO MÚTIPO LC (MD LC) CC CARMEN LUCIA CAMARGO REDOAN MULHERES NO DISTRITO (Women by Sub District) EM 31/01/2025 (01/31/2025)								
DISTRITO (District)	30/06/2024 (06/30/2024)			31/01/2025 (01/31/2025)			VAR. MULHERES NO MÊS (Month variation)	VAR. MULHERES NO AL (Fiscal Period variation)
	Mulheres (Women)	%	Média por Clube (Average by Club)	Mulheres (Women)	%	Média por Clube (Average by Club)		
LC-1	472	9%	10	429	8%	10	-2	-43
LC-2	490	9%	9	507	10%	10	-7	17
LC-3	666	13%	11	665	13%	11	-3	-1
LC-4	631	12%	14	616	12%	13	-3	-15
LC-5	519	10%	10	519	10%	10	-2	0
LC-6	566	11%	10	550	11%	9	-1	-16
LC-8	908	18%	16	959	19%	15	23	51
LC-11	393	8%	9	406	8%	10	10	13
LC-12	525	10%	9	504	10%	10	-4	-21
TOTAIS	5.170	100%	11	5.155	100%	11	11	-15

Fonte: Summary of Membership Types and Gender by Club

DISTRITO MÚTIPO LC CC CARMEN LUCIA CAMARGO REDOAN CLUBES COM MENOS DE 20 ASSOCIADOS (MD LC Clubs with less than 20 Members) EM 31/01/2025 (01/31/2025)								
MD LC	30/06/2024 (06/30/2024)			31/01/2025 (01/31/2025)			VAR. CLUBES NO MÊS (Month variation)	VAR. CLUBES NO AL (Fiscal Period variation)
	Clubes (Clubs)	% Total	% Distrito (District %)	Clubes (Clubs)	% Total	% Distrito (District %)		
LC-1	29	13%	64%	32	14%	73%	2	3
LC-2	30	13%	57%	26	12%	49%	0	-4
LC-3	29	13%	47%	30	13%	52%	0	1
LC-4	14	6%	31%	15	7%	33%	-1	1
LC-5	31	14%	58%	33	15%	61%	1	2
LC-6	31	14%	53%	29	13%	49%	0	-2
LC-8	13	6%	23%	15	7%	24%	0	2
LC-11	17	7%	40%	17	8%	41%	0	0
LC-12	34	15%	60%	29	13%	55%	0	-5
TOTAIS	228	100%	48%	226	100%	48%	2	-2

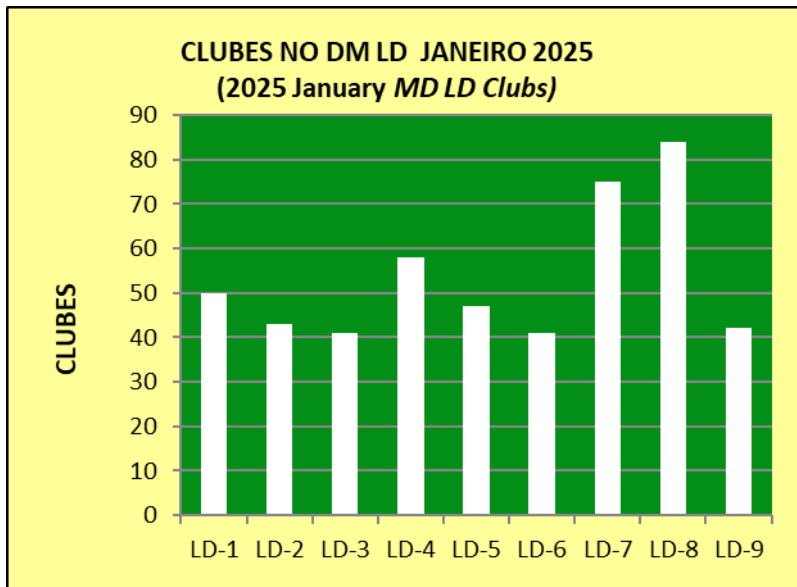
Fonte: Compilado de LCI Membership Register Summary

DISTRITO MÚLTIPLO LC (MD LC) CC CARMEN LIUCIA CAMARGO REDOAN ASSOCIADOS EM UNIDADES FAMILIARES NO DISTRITO (Unit Family Members) EM 31/01/2025 (01/31/2025)								
DISTRITOS	30/06/2024 (06/30/2024)				31/01/2025 (01/31/2025)			
	Unidades Familiares (Unit Families)	%	Associados em Unidades Familiares (Family members)	%	Unidades Familiares (Unit Families)	%	Associados em Unidades Familiares (Family members)	%
LC-1	157	7%	207	8%	126	6%	169	7%
LC-2	210	9%	243	10%	213	10%	246	10%
LC-3	366	16%	386	15%	356	16%	379	15%
LC-4	204	9%	228	9%	198	9%	219	9%
LC-5	219	10%	261	10%	228	10%	268	11%
LC-6	287	13%	304	12%	285	13%	302	12%
LC-8	519	23%	539	21%	516	23%	535	22%
LC-11	152	7%	168	7%	162	7%	180	7%
LC-12	154	7%	177	7%	148	7%	170	7%
TOTAIS	2.268	100%	2.513	100%	2.232	100%	2.468	100%

Fonte: Summary of Membership Types and Gender by Club

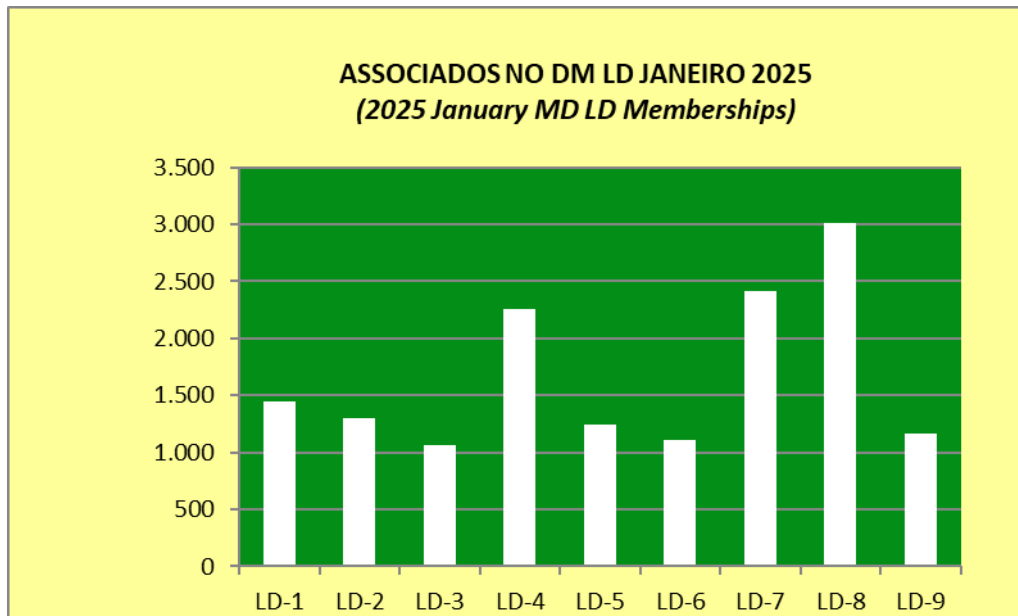
DISTRITO MÚLTIPLO LD (MD LD) CC IARA ZACHER CORSO CLUBES NO DISTRITO (MD LD Clubs) EM 31/01/2025 (01/31/2025)						
DISTRITOS (Sub Districts)	30/06/2024 (06/30/2024)		31/01/2025 (01/31/2025)		VARIÇÃO NO MÊS (Month variation)	VARIÇÃO NO AL (Fiscal Period variation)
	Clubes (Clubs)	%	Clubes (Clubs)	%		
LD-1	51	10%	50	10%	0	-1
LD-2	43	9%	43	9%	0	0
LD-3	43	9%	41	9%	-1	-2
LD-4	59	12%	58	12%	-1	-1
LD-5	47	10%	47	10%	0	0
LD-6	46	9%	41	9%	0	-5
LD-7	75	15%	75	16%	0	0
LD-8	82	17%	84	17%	0	2
LD-9	42	9%	42	9%	1	0
TOTAIS	488	100%	481	100%	-1	-7

Fonte: LCI Cumulative Report



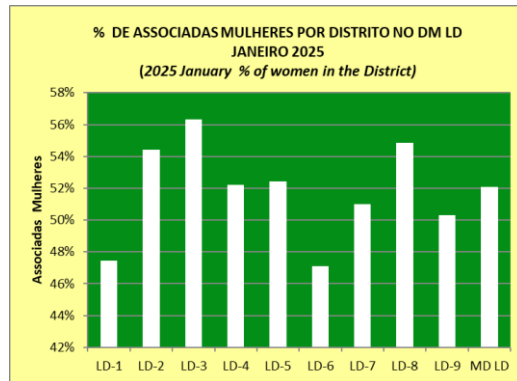
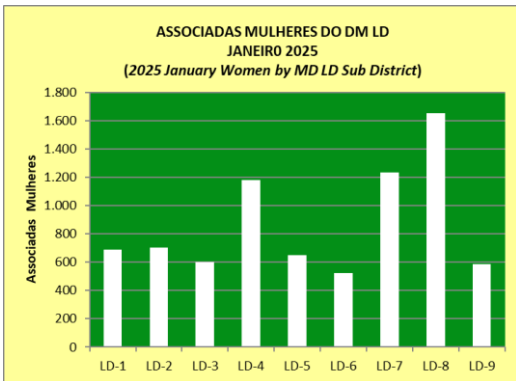
DISTRITO MÚLTIPLO LD (MD LD) CC IARA ZACHER CORSO ASSOCIADOS NO DISTRITO (MD LD Memberships) EM 31/01/2025 (01/31/2025)								
DISTRITOS (Sub Districts)	30/06/2024 (06/30/2024)			31/01/2025 (01/31/2025)			VARIÇÃO NO MÊS (Month variation)	VARIÇÃO NO AL (Fiscal Period variation)
	Associados (Members)	%	Média por Clube (Club average)	Associados (Members)	%	Média por Clube (Club average)		
LD-1	1.507	10%	30	1.448	10%	3	-3	-59
LD-2	1.341	9%	31	1.296	9%	30	-9	-45
LD-3	1.075	7%	25	1.067	7%	26	-2	-8
LD-4	2.325	15%	39	2.262	15%	39	-9	-63
LD-5	1.285	8%	27	1.244	8%	26	-14	-41
LD-6	1.254	8%	27	1.106	7%	27	-7	-142
LD-7	2.341	15%	31	2.416	16%	32	14	75
LD-8	3.085	20%	38	3.015	20%	36	-9	-70
LD-9	1.179	8%	28	1.161	8%	28	-2	-19
TOTAIS	15.392	100%	32	15.015	100%	31	-41	-372

Fonte: LCI Cumulative Report



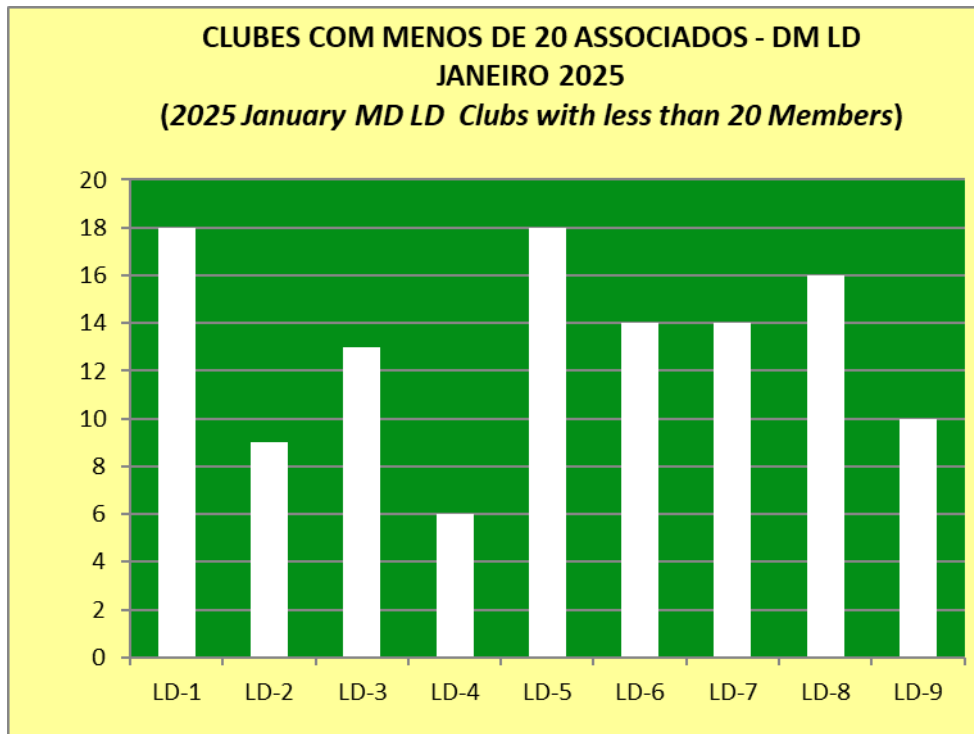
DISTRITO MÚLTIPLO LD (MD LD)									
CC IARA ZACHER CORSO									
MULHERES NO DISTRITO (Women by Sub District)									
EM 31/01/2025 (01/31/2025)									
DISTRITO (District)	30/06/2024 (06/30/2024)			31/01/2025 (01/31/2025)			VAR. MULHERES NO MÊS (Month variation)	VAR. MULHERES NO AL (Fiscal Period variation)	% MULHERES NO DISTRITO (% of women in the District)
	Mulheres (Women)	%	Média por Clube (Average by Club)	Mulheres (Women)	%	Média por Clube (Average by Club)			
LD-1	707	9%	14	687	9%	14	-1	-20	47%
LD-2	737	9%	17	705	9%	16	-6	-32	54%
LD-3	597	7%	14	601	8%	15	2	4	56%
LD-4	1.208	15%	20	1.181	15%	20	-5	-27	52%
LD-5	663	8%	14	652	8%	14	-4	-11	52%
LD-6	588	7%	13	521	7%	13	-4	-67	47%
LD-7	1.181	15%	16	1.232	16%	16	8	51	51%
LD-8	1.693	21%	21	1.654	21%	20	-1	-39	55%
LD-9	600	8%	14	584	7%	14	0	-16	50%
TOTAIS	7.974	100%	16	7.817	100%	16	-11	-157	52%

Fonte: Summary of Membership Types and Gender by Club



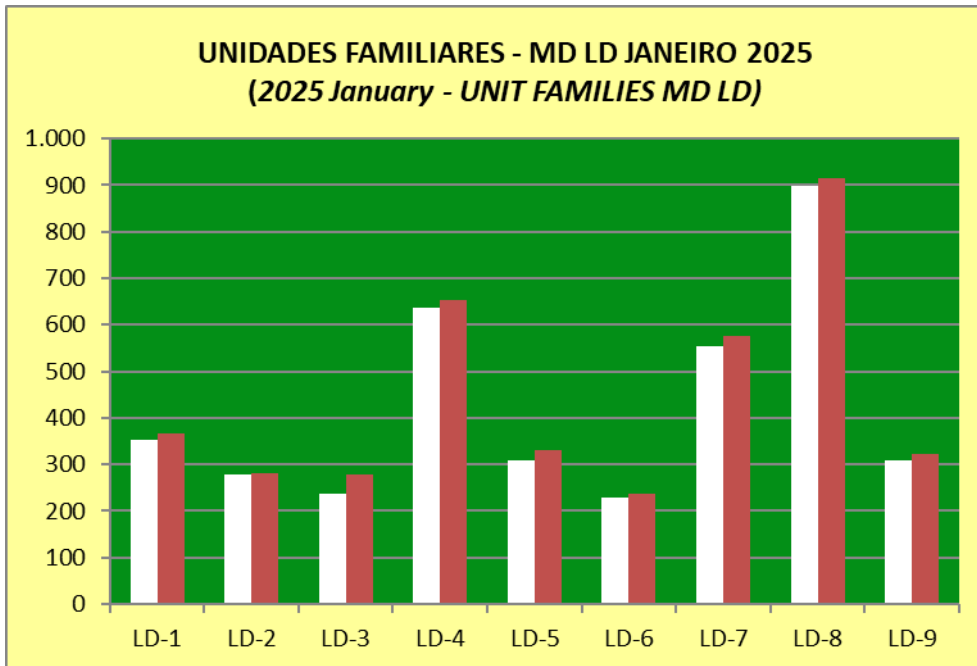
DISTRITO MÚLTIPLO LD (MD LD) CC IARA ZACHER CORSO CLUBES COM MENOS DE 20 ASSOCIADOS (MD LD Clubs with less than 20 Members) EM 31/01/2025 (01/31/2025)								
MD LD	30/06/2024 (06/30/2024)			31/01/2025 (01/31/2025)			VAR. CLUBES NO MÊS (Month variation)	VAR. CLUBES NO AL (Fiscal Period variation)
	Clubes (Clubs)	% Total	% Distrito (District %)	Clubes (Clubs)	% Total	% Distrito (District %)		
LD-1	14	12%	27%	18	15%	36%	0	4
LD-2	8	7%	19%	9	8%	21%	0	1
LD-3	16	14%	37%	13	11%	32%	1	-3
LD-4	3	3%	5%	6	5%	10%	0	3
LD-5	17	15%	36%	18	15%	38%	1	1
LD-6	16	14%	35%	14	12%	34%	4	-2
LD-7	16	14%	21%	14	12%	19%	0	-2
LD-8	15	13%	18%	16	14%	19%	0	1
LD-9	10	9%	24%	10	8%	24%	1	0
TOTAIS	115	100%	24%	118	100%	25%	7	3

Fonte: Compilado de LCI Membership Register Summary



DISTRITO MÚLTIPLO LD (MD LD) CC IARA ZACHER CORSO ASSOCIADOS EM UNIDADES FAMILIARES NO DISTRITO (Unit Family Members) EM 31/01/2025 (01/31/2025)								
DISTRITOS	30/06/2024 (06/30/2024)				31/01/2025 (01/31/2025)			
	Unidades Familiares (Unit Families)	%	Associados em Unidades Familiares (Family members)	%	Unidades Familiares (Unit Families)	%	Associados em Unidades Familiares (Family members)	%
LD-1	353	9%	371	9%	353	9%	366	9%
LD-2	285	7%	290	7%	278	7%	282	7%
LD-3	230	6%	265	7%	236	6%	278	7%
LD-4	663	17%	683	17%	637	17%	653	16%
LD-5	318	8%	337	8%	310	8%	330	8%
LD-6	248	6%	262	7%	230	6%	237	6%
LD-7	535	14%	558	14%	553	15%	577	15%
LD-8	906	24%	927	23%	899	24%	916	23%
LD-9	312	8%	329	8%	308	8%	322	8%
TOTAIS	3.850	100%	4.022	100%	3.804	100%	3.961	100%

Fonte: Summary of Membership Types and Gender by Club



ASSOCIAÇÃO INTERNACIONAL DE LIONS CLUBES (LCI)							
IP FABRICIO OLIVEIRA							
ÁREA JURISDICIONAL III (Constitutional Area III)							
CLUBES DE INTERESSES ESPECIAIS POR MD (Specialty Clubs by MD)							
EM 31/01/2025 (01/31/2025)							
DISTRITOS MÚLTIPLOS	PAÍS (Country)	(30/06/2024) (06/30/2024)		31/01/2025 (01/31/2025)		VAR. CLUBES NO MÊS (Month variation)	VAR. CLUBES NO AL (Fiscal Period variation)
		Clubes (Clubs)	% Total	Clubes (Clubs)	% Total		
B	MÉXICO	77	12%	73	12%	0	-4
D	ISTMANIA	43	7%	38	6%	0	-5
E	VENEZUELA	137	22%	137	22%	0	0
F	COLÔMBIA	24	4%	24	4%	0	0
G	EQUADOR	24	4%	21	3%	0	-3
H	PERU	37	6%	35	6%	0	-2
J	URUGUAI	18	3%	18	3%	0	0
LA	BRASIL	28	4%	27	4%	0	-1
LB	BRASIL	26	4%	26	4%	0	0
LC	BRASIL	61	10%	58	9%	0	-3
LD	BRASIL	43	7%	42	7%	0	-1
M	PARAGUAI	22	3%	21	3%	0	-1
O	ARGENTINA	26	4%	26	4%	0	0
R	REP.DOMINICANA	27	4%	26	4%	0	-1
S	BOLÍVIA	23	4%	23	4%	0	0
T	CHILE	18	3%	17	3%	0	-1
63	MARTINIQUE +	8	1%	8	1%	0	0
TOTAIS		634	100%	620	100%	0	-22

Fonte: Compilado de LCI Specialty Clubs Report

ASSOCIAÇÃO INTERNACIONAL DE LIONS CLUBES (LCI)								
IP FABRÍCIO OLIVEIRA								
RESUMO ASSOCIADAS MULHERES (Total Woman Summary)								
ÁREAS JURISDICIONAIS (Constitutional Areas)								
31/01/2025 (01/31/2025)								
ÁREAS JURISDICIONAIS (Constitutional Areas)	30/06/2024 (06/30/2024)		Este mês (This month)	Neste ano (Year to date)	% Mulheres na AJ (% woman in CA)	% Mulheres no Mundo (% of Memberships worldwide)	Total de mulheres no mundo (Worldwide women)	
	Mulheres no Mundo (woman in CA)	%						
1	US, BERMUDA E BAHAMAS	96.972	22%	913	6.580	37,00%	7,22%	97.175
2	CANADÁ	11.710	3%	93	840	37,91%	0,88%	11.863
3	AMÉRICAS, CARIBE E MÉXICO	54.512	13%	754	3.932	53,27%	4,01%	53.980
4	EUROPA	57.993	13%	712	3.082	26,34%	4,34%	58.387
5	SUDESTE DA ÁSIA E ORIENTE	82.833	19%	1.150	10.645	30,47%	6,50%	87.520
6	ÍNDIA, SUL DA ÁSIA, ÁFRICA	97.994	23%	1.725	11.388	26,21%	7,11%	95.817
7	AUSTRÁLIA, N.ZELÁ., PAP.N. GUINÉ E S. PAC.	18.672	4%	275	1.710	44,02%	1,40%	18.881
8	ÁFRICA	14.563	3%	413	1.729	40,57%	1,07%	14.412
TOTAIS		435.249	100%	6.035	39.906		32,52%	438.035

Fonte: Total Woman Summary LCI

ASSOCIAÇÃO INTERNACIONAL DE LIONS CLUBES (LCI)													
IP FABRÍCIO OLIVEIRA													
ÁREA JURISDICIONAL III (Constitutional Area III)													
MULHERES E HOMENS POR MD (Men and women by MD)													
EM 31/01/2025 (01/31/2025)													
DISTRITOS MÚLTIPLOS (MD)	PAÍS (Country)	ASSOCIADAS MULHERES (Women)				ASSOCIADOS HOMENS (Men)				SOMA HOMENS E MULHERES (Total Men and Women)			MULHERES (Women)
		30/06/2024 (06/30/2024)	31/01/2025 (01/31/2025)	Var. (Gain or Loss)	%	31/01/2025 (01/31/2025)	31/01/2025 (01/31/2025)	Var. (Gain or Loss)	%	Memberships	Var. (Gain or Loss)	%	%
B	MÉXICO	4.448	4.312	-136	8%	5.038	4.982	-56	11%	9.294	-192	9%	46%
D	ISTMANIA*	5.205	5.311	106	10%	4.301	4.326	25	9%	9.637	131	10%	55%
E	VENEZUELA	6.581	6.625	44	12%	3.847	3.806	-41	8%	10.431	3	10%	64%
F	COLÔMBIA	2.160	2.105	-55	4%	1.486	1.435	-51	3%	3.540	-106	4%	59%
G	EQUADOR	1.502	1.539	37	3%	1.151	1.165	14	2%	2.704	52	3%	57%
H	PERU	4.472	4.422	-50	8%	3.245	3.227	-18	7%	7.649	-68	8%	58%
J	URUGUAI	1.473	1.438	-35	3%	1.323	1.286	-37	3%	2.724	-73	3%	53%
LA	BRASIL	3.562	3.413	-149	6%	3.022	2.915	-107	6%	6.328	-259		
LB	BRASIL	2.402	2.317	-85	4%	2.829	2.741	-88	6%	5.058	-173	37%	53,93%
LC	BRASIL	5.170	5.155	-15	10%	5.773	5.699	-74	12%	10.854	-89		
LD	BRASIL	7.974	7.817	-157	15%	7.381	7.166	-215	15%	14.983	-372		
M	PARAGUAI	1.523	1.619	96	3%	1.288	1.390	102	3%	3.009	197	3%	54%
O	ARGENTINA	2.187	2.423	236	4%	1.901	1.997	96	4%	4.420	332	4%	55%
63(pg 33)	CARIBE	424	459	35	1%	290	306	16	1%	765	51	1%	60%
R	REP. DOMINIC.	2.650	2.601	-49	5%	2.168	2.119	-49	5%	4.720	-98	5%	55%
S	BOLÍVIA	993	910	-83	2%	661	629	-32	1%	1.539	-115	2%	59%
T	CHILE	1.506	1.440	-66	3%	1.673	1.590	-83	3%	3.030	-149	3%	48%
TOTAIS		54.232	53.906	-326	100%	47.377	46.779	-598	100%	100.685	-928	100%	53,54%

Fonte: LCI Women's Area/Family Unit Gain/Loss - (Há pequena diferença entre os Relatórios de LCI)

* ISTMANIA = Guatemala, Panamá, El Salvador, Costa Rica, Nicarágua e Honduras.

63: SAINT BARTHELEMY, ST. MARTIN, MARTINIQUE, GUADELOUPE F.W.I. FRENCH GUIANA

000000