



**ASSOCIAÇÃO INTERNACIONAL DE LIONS CLUBES
DISTRITO MÚLTIPLO LD - AL 2019-2020
1ª REUNIÃO DO CONSELHO DE GOVERNADORES
Curitiba – PR – 22/08 a 24/08/2019**

**Tema: "ALGUNS DADOS
ESTATÍSTICOS PARA PENSAR!"**



NOVOS ASSOCIADOS NO MUNDO

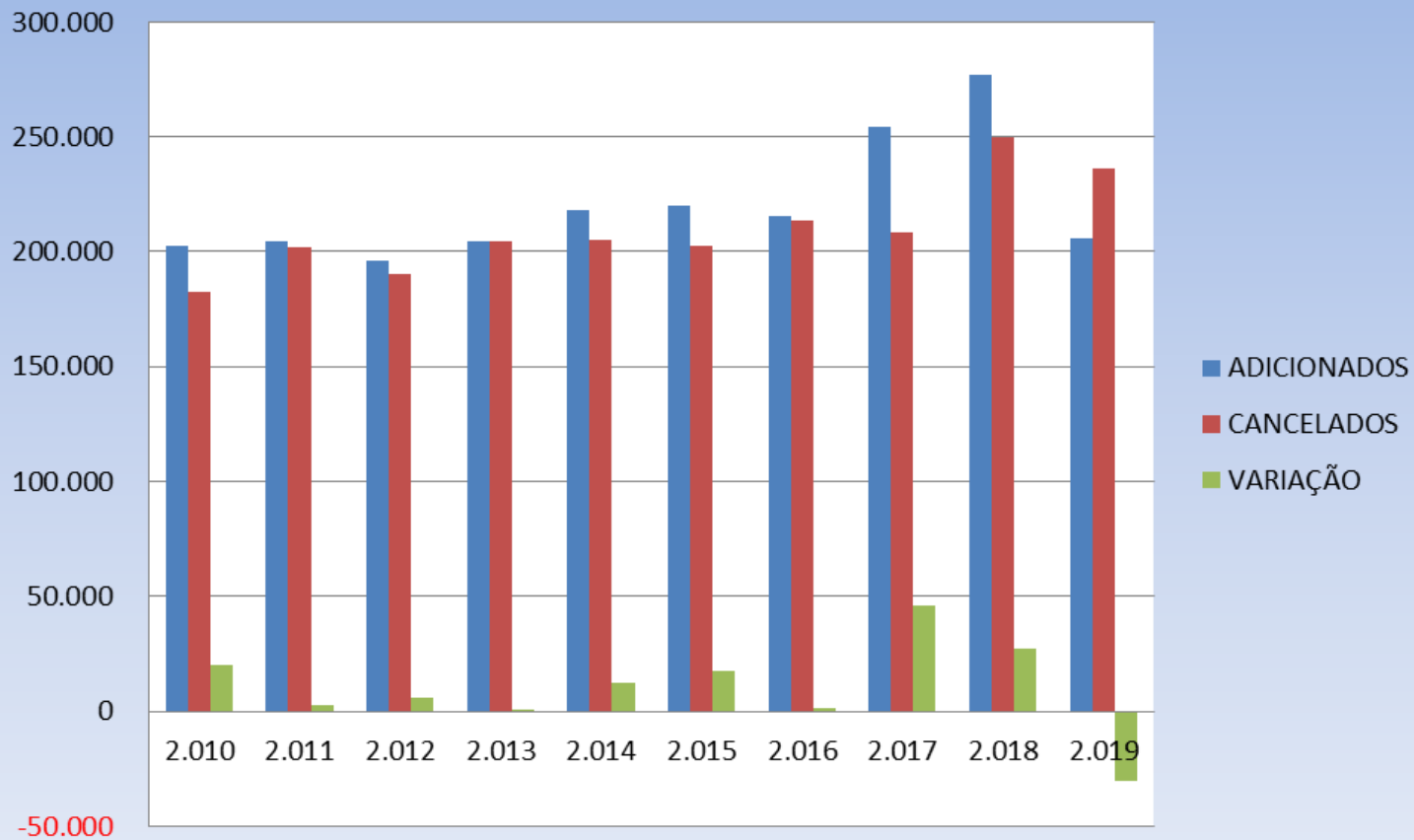
ASSOCIAÇÃO INTERNACIONAL DE LIONS CLUBES EVOLUÇÃO ANUAL DE ASSOCIADOS NO MUNDO ALs 2009/2010 a 2018/2019 ASSOCIADOS

AL	ADICIONADOS	CANCELADOS	VARIAÇÃO	%
2.010	202.394	182.521	19.873	9,82%
2.011	204.471	201.901	2.570	1,26%
2.012	196.251	190.397	5.854	2,98%
2.013	204.288	204.259	29	0,01%
2.014	218.007	205.424	12.583	5,77%
2.015	220.310	202.519	17.791	8,08%
2.016	215.199	213.652	1.547	0,72%
2.017	254.405	208.099	46.306	18,20%
2.018	277.216	249.716	27.500	9,92%
2.019	205.824	236.038	-30.214	-14,68%
SOMA	2.198.365	2.094.526	103.839	4,72%



NOVOS ASSOCIADOS NO MUNDO

EVOLUÇÃO ANUAL DE ASSOCIADOS NO MUNDO





NOVOS ASSOCIADOS NO MUNDO

**ASSOCIAÇÃO INTERNACIONAL DE LIONS CLUBES
MÉDIA ANUAL DA EVOLUÇÃO DE ASSOCIADOS NO MUNDO
ALs 2009/2010 a 2018/2019**

ASSOCIADOS

**MÉDIA
ANUAL DE
219.837
NOVOS
ASSOCIADOS**

**MÉDIA
ANUAL DE
ASSOCIADOS
CANCELADOS
209.453**

**GANHO MÉDIO ANUAL
10.384 ASSOCIADOS**



CLUBES NO MUNDO

ASSOCIAÇÃO INTERNACIONAL DE LIONS CLUBES
EVOLUÇÃO ANUAL DE CLUBES NO MUNDO
ALs 2009/2010 a 2018/2019

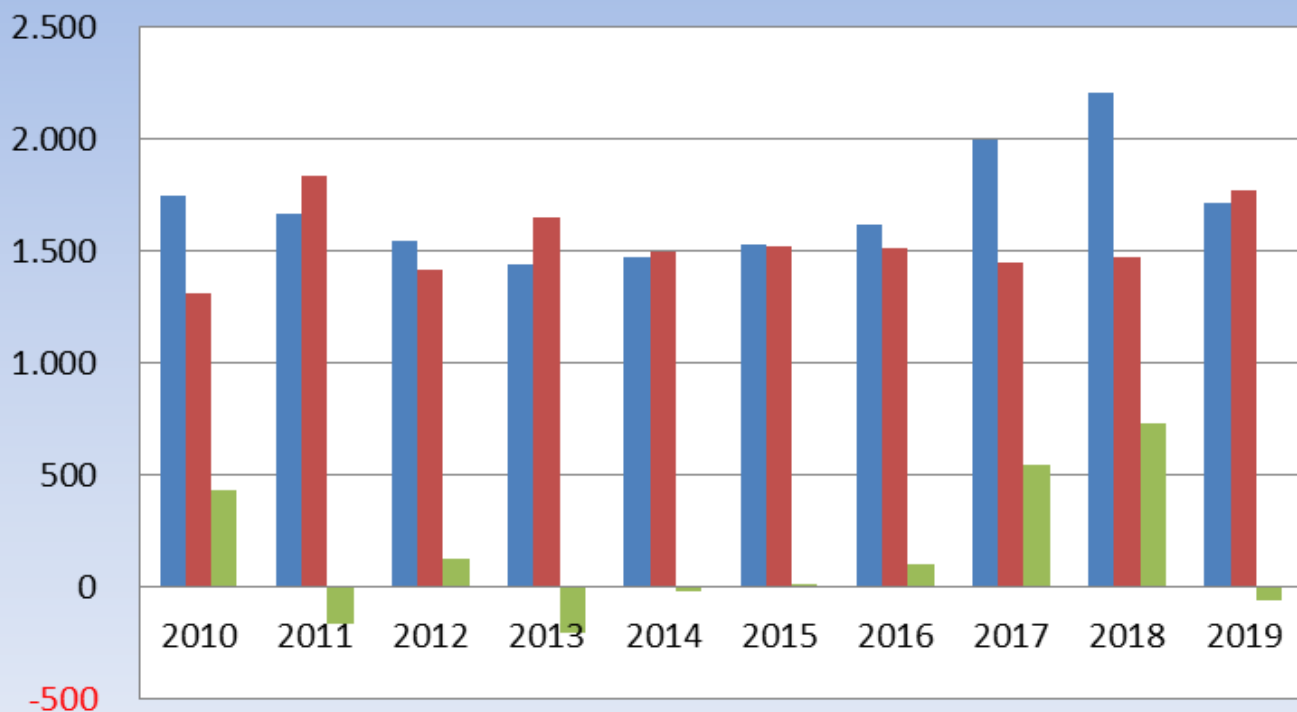
CLUBES

AL	NOVOS	CANCELADOS	VARIAÇÃO
2010	1.743	1.308	435
2011	1.664	1.831	-167
2012	1.542	1.415	127
2013	1.443	1.645	-202
2014	1.469	1.492	-23
2015	1.527	1.521	6
2016	1.613	1.514	99
2017	1.995	1.447	548
2018	2.205	1.473	732
2019	1.714	1.772	-58
SOMA	16.915	15.418	1.497



CLUBES NO MUNDO

**EVOLUÇÃO ANUAL DE CLUBES NO MUNDO
2010/2019**





CLUBES NO BRASIL

ASSOCIAÇÃO INTERNACIONAL DE LIONS CLUBES
EVOLUÇÃO ANUAL DE CLUBES NO BRASIL
ALs 2009/2010 a 2018/2019

BRASIL (LA + LB + LC + LD)

AL	NOVOS	CANCELADOS	VARIAÇÃO
2010	59	38	21
2011	29	51	-22
2012	34	59	-25
2013	57	29	28
2014	30	55	-25
2015	43	60	-17
2016	30	68	-38
2017	36	51	-15
2018	37	41	-4
2019	34	45	-11
Soma	389	497	-108

Fonte: LCI Cumulative Reports



CLUBES NO BRASIL

ASSOCIAÇÃO INTERNACIONAL DE LIONS CLUBES EVOLUÇÃO DE CLUBES NO BRASIL ALs 2009 a 2019

BRASIL (LA + LB + LC + LD)			
MD	NOVOS	CANCELADOS	VARIAÇÃO
LA	109	130	-21
LB	71	94	-23
LC	115	172	-57
LD	94	101	-7
TOTAIS	389	497	-108

Fonte: LCI Cumulative Reports



ASSOCIADOS NO BRASIL

ASSOCIAÇÃO INTERNACIONAL DE LIONS CLUBES
EVOLUÇÃO ANUAL DE ASSOCIADOS NO BRASIL
ALs 2009/2010 a 2016/2019

BRASIL (LA + LB + LC + LD)

AL	NOVOS	CANCELADOS	VARIAÇÃO
2010	7.064	5.348	1.716
2011	5.946	5.994	-48
2012	6.328	5.586	742
2013	7.058	5.762	1.296
2014	6.178	6.212	-34
2015	6.484	6.826	-342
2016	5.794	7.068	-1.274
2017	7.543	6.420	1.123
2018	6.855	6.804	51
2019	5.997	7.039	-1.042
Soma	65.247	63.059	2.188

Fonte: LCI Cumulative Reports



ASSOCIADOS NO BRASIL

ASSOCIAÇÃO INTERNACIONAL DE LIONS CLUBES EVOLUÇÃO DE ASSOCIADOS NO BRASIL ALs 2009/2010 a 2018/2019

BRASIL (LA + LB + LC + LD)

MD	NOVOS	CANCELADOS	VARIAÇÃO
LA	13.810	13.417	393
LB	10.418	10.021	397
LC	20.425	21.080	-655
LD	20.594	18.541	2.053
TOTAIS	65.247	63.059	2.188

Fonte: LCI Cumulative Reports



CLUBES NO DM LD

ASSOCIAÇÃO INTERNACIONAL DE LIONS CLUBES VARIAÇÃO ANUAL DE CLUBES NO DM LD ALs 2009/2010 a 2018/2019

AL	NOVOS	CANCELADOS	VARIAÇÃO
2010	10	14	-4
2011	6	10	-4
2012	9	10	-1
2013	17	7	10
2014	7	10	-3
2015	12	13	-1
2016	10	10	0
2017	7	7	0
2018	9	11	-2
2019	7	9	-2
TOTAIS	94	101	-7

Fonte: LCI Cumulative Reports



CLUBES NO DM LD

ASSOCIAÇÃO INTERNACIONAL DE LIONS CLUBES			
VARIAÇÃO DE CLUBES NO DM LD			
ALs 2009/2010 a 2018 /2019			
AL	NOVOS	CANCELADOS	VARIAÇÃO
LD-1	13	20	-7
LD-2	6	8	-2
LD-3	8	13	-5
LD-4	7	4	3
LD-5	15	19	-4
LD-6	8	11	-3
LD-7	10	8	2
LD-8	16	6	10
LD-9	11	12	-1
TOTAIS	94	101	-7

Fonte: LCI Cumulative Reports



ASSOCIADOS NO DM LD

ASSOCIAÇÃO INTERNACIONAL DE LIONS CLUBES VARIAÇÃO DE ASSOCIADOS NO DM LD ALs 2009/2010 a 2018 /2019

AL	NOVOS	CANCELADOS	VARIAÇÃO
LD-1	2.442	2.321	121
LD-2	1.598	1.672	-74
LD-3	1.939	1.826	113
LD-4	2.429	1.794	635
LD-5	2.351	2.446	-95
LD-6	1.764	1.658	106
LD-7	2.482	2.055	427
LD-8	3.405	2.710	695
LD-9	2.134	2.059	75
TOTAIS	20.544	18.541	2.003

Fonte: LCI Cumulative Reports



MENOS 20 ASSOCIADOS NO DM LD

DISTRITO MÚLTIPLO LD (MD LD)

CC LIZA GANEM

CLUBES COM MENOS DE 20 ASSOCIADOS (MD LD Clubs with less than 20 Members)

EM 30/06/2019 (06/30/2019)

MD LD	30/06/2018 (06/30/2018)			30/06/2019 (06/30/2019)			VAR. CLUBES NO MÊS (Month variation)	VAR. CLUBES NO AL (Fiscal Period variation)
	Clubes (Clubs)	% Total	% Distrito (District %)	Clubes (Clubs)	% Total	% Distrito (District %)		
LD-1	11	11%	20%	14	14%	28%	4	3
LD-2	10	10%	22%	9	9%	19%	0	-1
LD-3	20	20%	38%	13	13%	24%	0	-7
LD-4	5	5%	9%	2	2%	4%	-1	-3
LD-5	9	9%	19%	12	12%	24%	1	3
LD-6	13	13%	27%	12	12%	26%	1	-1
LD-7	11	11%	14%	12	12%	15%	2	1
LD-8	5	5%	7%	7	7%	10%	-2	2
LD-9	14	14%	25%	18	18%	33%	1	4
TOTAIS	98	100%	19%	99	100%	20%	6	1



DIRIGENTES NÃO INFORMADOS NO DM LD

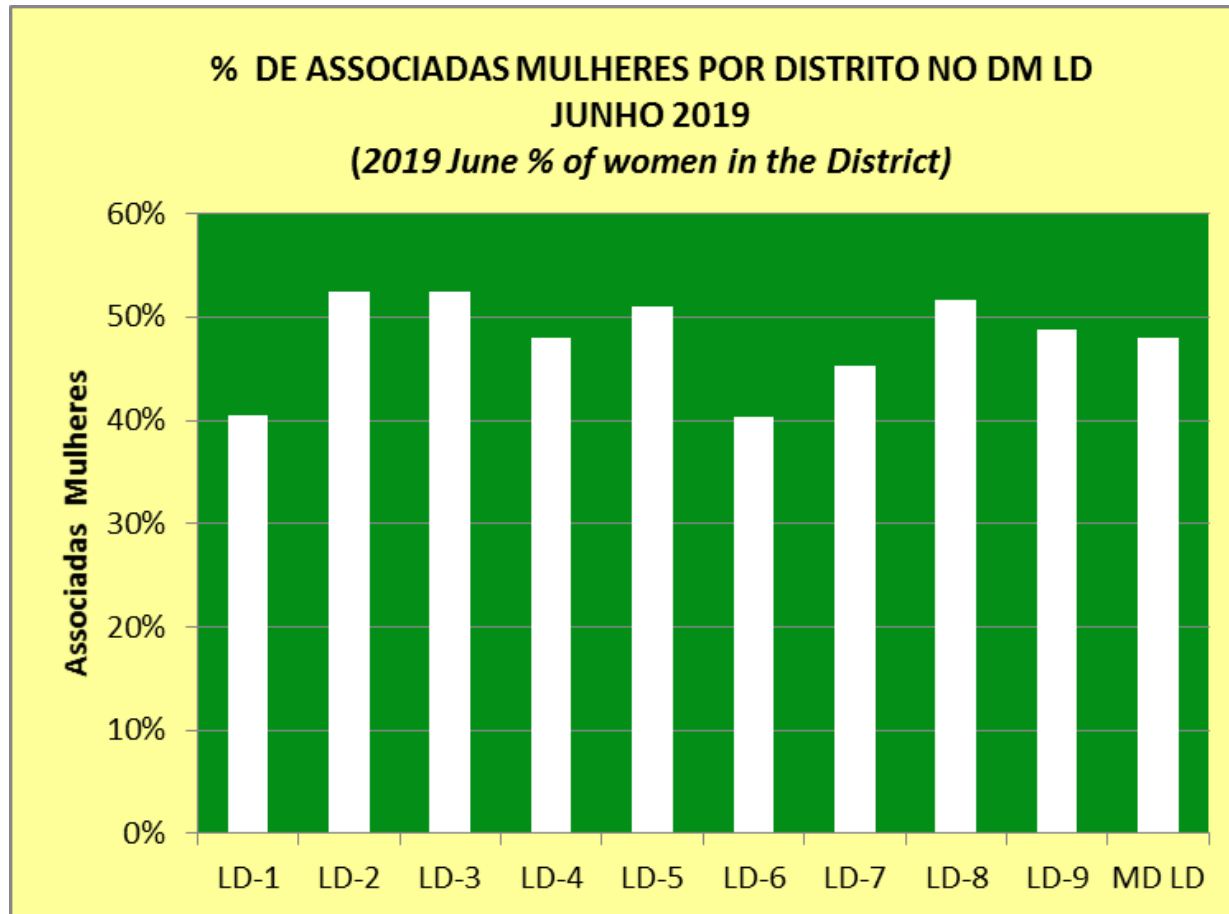
DISTRITO MÚLTIPLO LD (MD LD) AL 2019/2020
CC LIZA GANEM

DIRIGENTES NÃO INFORMADOS NO DISTRITO (MD LD Missing Club Officers)
EM 30/06/2019 (06/30/2019)

DISTRITOS (Sub Districts)	Presidentes (President)	Secretários (Secretary)	Tesoureiros (Treasurer)	Diretor Associados (Membership Chair)	Total
LD-1	2	2	2	4	10
LD-2	1	1	2	7	11
LD-3	0	0	0	4	4
LD-4	1	1	0	15	17
LD-5	4	4	5	7	20
LD-6	4	5	4	5	18
LD-7	9	9	9	19	46
LD-8	0	0	0	4	4
LD-9	1	1	1	7	10
TOTAIS	22	23	23	72	140



MULHERES NO DM LD





MULHERES NA ÁREA III

IP GUÐRÚN BJÖRT YNGVADÓTTIR
 ÁREA JURISDICCIONAL III (Constitutional Area III)
 MULHERES E HOMENS POR MD (Men and women by MD)
 EM 19 (06/)

DISTRITOS MÚLTIPLOS (MD)	PAÍS (Country)	ASSOCIADAS MULHERES (Women)				MULHERES (Women)
		30/06/2018 (06/30/2018)	30/06/2019 (06/30/2019)	Var. (Gain or Loss)	%	%
B	MÉXICO	5.519	5.239	-278	10%	45%
D	ISTMANIA*	4.015	4.129	111	8%	50%
E	VENEZUELA	4.507	4.805	333	9%	61%
F	COLÔMBIA	2.570	2.279	-290	4%	57%
G	EQUADOR	1.577	1.625	48	3%	54%
H	PERU	3.876	3.748	-128	7%	54%
J	URUGUAI	1.361	1.483	122	3%	50%
LA	BRASIL	3.948	4.151	210	8%	51,23%
LB	BRASIL	2.412	2.406	-9	5%	
LC	BRASIL	5.687	5.405	-276	10%	
LD	BRASIL	7.401	7.560	153	14%	
M	PARAGUAI	1.555	1.647	92	3%	51%
O	ARGENTINA	3.069	2.651	-422	5%	51%
63	CARIBE ...	313	337	23	1%	52%
R	REP.DOMINIC	2.290	2.298	11	4%	50%
S	BOLÍVIA	1.155	1.238	82	2%	58%
T	CHILE	1.225	1.264	38	2%	42%
TOTAIS		52.480	52.265	-180	100%	49,55%



OBRIGADO!

