



Juntos

DADOS ESTATÍSTICOS DO MÊS DE MARÇO DE 2021
(2021 March Statistics Figures Contents)

NOS SERVIMOS

MARÇO / 2021 (2021 March)



**ASSOCIAÇÃO INTERNACIONAL DE LIONS CLUBES(LCI)
DISTRITO MÚLTIPLO LD- AL 2020/2021 (MD LD FY 20/21)
CC JARDEL DA MOTTA PACHECO
ASSESSOR ESTATÍSTICA E ESTUDO COMPARATIVO
(STATISTICAL ADVISOR AND COMPARATIVE STUDY)
CL IGOR ANTONIO GIROTTO e CaL SIMONI JANTZEN**



DADOS ESTATÍSTICOS DO MÊS DE MARÇO DE 2021()
ÍNDICE DOS QUADROS
(2021 March Statistics Figures Contents)**

Título (Contents)	Página(Page)
Lions Clubs International - Mundo (Lions Clubs International - Word)	3
Área Jurisdicional 3 (Constitutional Area 3)	7
Brasil (Brazil)	11
Distrito Múltiplo LA (Multiple District LA)	17
Distrito Múltiplo LB (Multiple District LB)	22
Distrito Múltiplo LC (Multiple District LC)	27
Distrito Múltiplo LD (Multiple District LD)	35
Análise Especial (Special Analysis)	43

(**) Comunicação de erros, críticas e sugestões serão bem recebidas pelo e-mail:
(Mistakes communication, criticisms and suggestions will be well received by e-mail)
igorgirotto@hotmail.com

Juntos
FAZEMOS



LIONS CLUBS INTERNATIONAL - MUNDO

(Lions Clubs International - World)

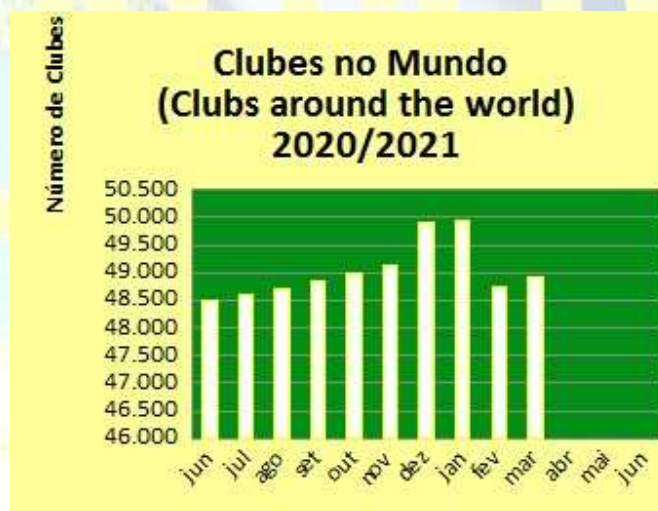


We Serve

ASSOCIAÇÃO INTERNACIONAL DE LIONS CLUBES (LCI)
IP JUNG-YUL CHOI
CLUBES NO MUNDO (Clubs around the world)
EM 31/03/2021 (03/31/2021)

30/06/2020 (06/30/2020)	31/03/2021 (03/31/2021)	Novos (New Clubs)	Cancelados (Dropped)	Variação no Mês (Month variation)	Variação no AL (Fiscal Period variation)
48.482	48.912	2.156	1.775	154	430

Fonte (source): LCI Cumulative Report



Juntos

VIVAMOS

ASSOCIAÇÃO INTERNACIONAL DE LIONS CLUBES (LCI)
IP JUNG-YUL CHOI
ASSOCIADOS NO MUNDO (Members around the world)
EM 31/03/2021 (03/31/2021)

TOTAL ASSOCIADOS (Total Membership)

30/06/2020 (06/30/2020)	31/03/2021 (03/31/2021)	MÉDIA POR CLUBE (Club Average)	VARIAÇÃO NO MÊS (Month variation)	*VARIAÇÃO NO AL (Fiscal Period variation)	% NO AL (Fiscal Period %)
1.354.427	1.404.306	29	6.899	49.887	4%
HOMENS (Men)					
30/06/2020 (06/30/2020)	31/03/2021 (03/31/2021)	MÉDIA POR CLUBE (Club Average)	VARIAÇÃO NO MÊS (Month variation)	*VARIAÇÃO NO AL (Fiscal Period variation)	% NO AL (Fiscal Period %)
943.479	964.729	20	3.884	21.419	2%
MULHERES (Women)					
30/06/2020 (06/30/2020)	31/03/2021 (03/31/2021)	MÉDIA POR CLUBE (Club Average)	VARIAÇÃO NO MÊS (Month variation)	*VARIAÇÃO NO AL (Fiscal Period variation)	% NO AL (Fiscal Period %)
410.949	439.577	9	3.015	28.467	7%

Fonte (source): LCI Cumulative Report / Summary of Membership Types and Gender by Club/Womens/Mens/Family Unit Gain/Loss * Existem pequenas diferenças entre os Relatórios de LCI. There are small differences between LCI Reports)



ASSOCIAÇÃO INTERNACIONAL DE LIONS CLUBES (LCI)							
IP JUNG-YUL CHOI							
CLUBES EM ÁREAS JURISDICIONAIS (Constitutional Areas Clubs)							
EM 31/03/2021 (03/31/2021)							
ÁREAS JURISDICIONAIS (Constitutional Areas)	30/06/2020 (06/30/2020)		31/03/2021 (03/31/2021)		VAR. Clubes no mês (Month Variation)	VAR. CLUBES NO AL (Fiscal Period Variation)	
	Clubes (Clubs)	%	Clubes (Clubs)	%			
1	US, BERMUDA E BAHAMAS	10.986	23%	10.779	22%	11	-207
2	CANADÁ	1.509	3%	1.496	3%	3	-13
3	AMERICAS, CARIBE E MÉXICO	4.205	9%	4.188	9%	2	-17
4	EUROPA	9.329	19%	9.238	19%	14	-91
5	SUDESTE DA ÁSIA E ORIENTE	8.739	18%	8.681	18%	14	-58
6	ÍNDIA, SUL DA ÁSIA	10.492	22%	11.262	23%	85	770
7	AUSTRÁLIA, N.ZEL., PAP.N. GUINÉ E S. PAC.	1.880	4%	1.869	4%	7	-11
8	AFRICA	1.341	3%	1.398	3%	18	57
9	LCI CENTENÁRIO	1	0%	1	0%	0	0
TOTAIS		48.482	100%	48.912	100%	154	430

Fonte: LCI Cumulative Report

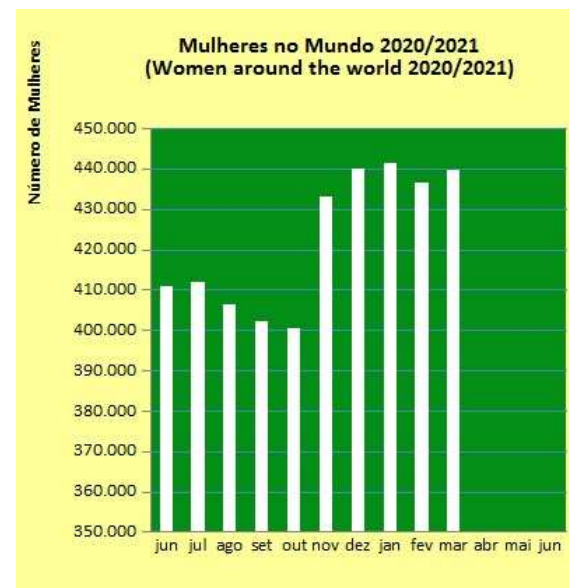
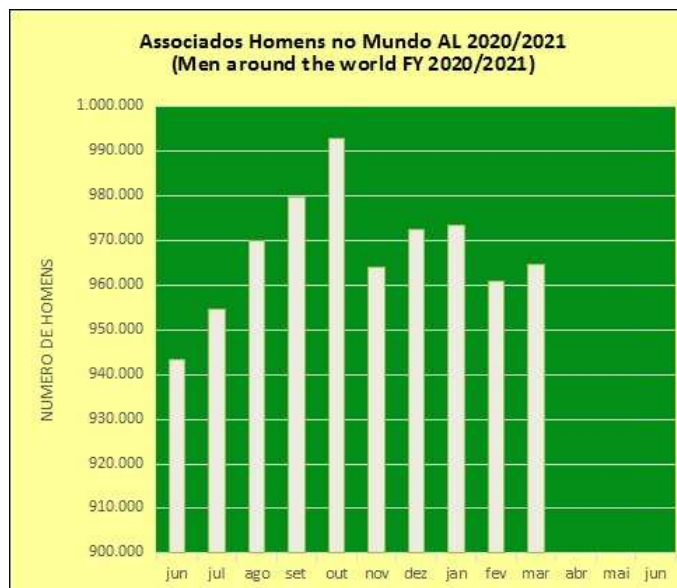
ASSOCIAÇÃO INTERNACIONAL DE LIONS CLUBES (LCI)							
IP JUNG-YUL CHOI							
ASSOCIADOS EM ÁREAS JURISDICIONAIS (Constitutional Areas Memberships)							
EM 31/03/2021 (03/31/2021)							
ÁREAS JURISDICIONAIS (Constitutional Areas)	30/06/2020 (06/30/2020)		31/03/2021 (03/31/2021)		VAR. ASSOC. NO MÊS (Month Variation)	*VAR. ASSOC. NO AL (Fiscal Period Variation)	
	Associados (Memberships)	%	Associados (Memberships)	%			
1	US, BERMUDA E BAHAMAS	290.234	21%	282.105	20%	221	-8.129
2	CANADÁ	33.792	2%	33.402	2%	70	-390
3	AMERICAS, CARIBE E MÉXICO	102.231	8%	105.313	7%	-122	3.082
4	EUROPA	238.926	18%	234.898	17%	50	-4.028
5	SUDESTE DA ÁSIA E ORIENTE	290.461	21%	303.449	22%	1.721	12.988
6	ÍNDIA, SUL DA ÁSIA	324.856	24%	368.513	26%	4.312	43.657
7	AUSTRÁLIA, N.ZEL., PAP.N. GUINÉ E S. PAC.	42.877	3%	43.339	3%	242	462
8	AFRICA	30.962	2%	33.204	2%	405	2.242
9	LCI CENTENÁRIO	88	0%	83	0%	0	-5
TOTAIS		1.354.427	100%	1.404.306	100%	6.899	49.879

Fonte: LCI Cumulative Report / *Há pequenos ajustes de LCI.

ASSOCIAÇÃO INTERNACIONAL DE LIONS CLUBES (LCI)
IP Jung-Yul Choi
RESUMO A ASSOCIADAS MULHERES (Total Woman Summary)
ÁREAS JURISDICIONAIS (Constitutional Areas)
31/03/2021 (03/31/2021)

ÁREAS JURISDICIONAIS (Constitutional Areas)	30/06/2020 (06/30/2020)		Este mês (This month)	Neste ano (Year to date)	% Mulheres na AJ (% of woman in CA)	% Mulheres no Mundo (% of Memberships worldwide)	Total de mulheres no mundo (Worldwide women)	Clubes de mulheres (Number of Women Clubs)	Clubes de homens (Number of Male Clubs)	Clubes mistos (Number of coed Clubs)
	Mulheres no Mundo (woman in CA)	%								
1 US, BERMUDA E BAHAMAS	94.330	23%	907	8.167	33,63%	6,76%	94.862	187	989	9.603
2 CANADÁ	10.995	3%	155	1.246	33,97%	0,81%	11.348	32	190	1.274
3 AMERICAS, CARIBE E MÉXICO	50.051	12%	489	8.777	51,37%	3,85%	54.098	196	194	3.798
4 EUROPA	55.622	14%	350	3.224	23,96%	4,01%	56.278	679	3.175	5.384
5 SUDESTE DA ÁSIA E ORIENTE	83.300	21%	1036	12.372	29,85%	6,45%	90.578	504	1.641	6.536
6 ÍNDIA, SUL DA ÁSIA, ÁFRICA	82.521	20%	2.046	25.383	27,61%	7,25%	101.762	743	1.936	8.583
7 AUSTRÁLIA, N.ZELÂ, PAP.N. GUINÉ E S. PAC.	16.374	4%	352	2.613	40,19%	1,24%	17.417	81	169	1.619
8 AFRICA	12.012	3%	265	3.017	39,79%	0,94%	13.212	66	70	1.262
9 LCI CENTENARIO	23	0%	0	5	26,51%	0,00%	22	0	0	1
TO TAIS	405.228	100%	5.600	64.804		31,30%	439.577	2.488	8.364	38.060

Fonte: Total Woman Summary LCI 30/09/2020



ÁREA JURISDICCIONAL 3

Constitutional Area 3



ASSOCIAÇÃO INTERNACIONAL DE LIONS CLUBES (LCI)
IP Jung-Yul Choi
ÁREA JURISDICIONAL III (Constitutional Area III)
CLUBES DE INTERESSES ESPECIAIS POR MD (Specialty Clubs by MD)
EM 31/03/2021 (03/31/2021)

DISTRITOS MÚLTIPLOS	PAÍS (Country)	(31/07/2019) (07/31/2019)		31/03/2021 (03/31/2021)		VAR. CLUBES NO MÊS (Month variation)	VAR. CLUBES NO AL (Fiscal Period variation)
		Clubes (Clubs)	% Total	Clubes (Clubs)	% Total		
B	MEXICO	64	21%	53	14%	-2	-11
D	ISTMANIA	21	7%	34	9%	2	13
E	VENEZUELA	39	13%	51	13%	0	12
F	COLÔMBIA	8	3%	14	4%	0	6
G	EQUADOR	6	2%	10	3%	0	4
H	PERU	30	10%	38	10%	-1	8
J	URUGUAI	7	2%	9	2%	0	2
LA	BRASIL	12	4%	16	4%	2	4
LB	BRASIL	9	3%	14	4%	2	5
LC	BRASIL	27	9%	40	10%	2	13
LD	BRASIL	31	10%	28	7%	0	-3
M	PARAGUAI	11	4%	22	6%	0	11
O	ARGENTINA	9	3%	15	4%	2	6
63	CARIBE ...	2	1%	5	1%	0	3
R	REP.DOMINICA	7	2%	16	4%	0	9
S	BOLÍVIA	15	5%	17	4%	-1	2
T	CHILE	8	3%	10	3%	0	2
TOTAIS		306	100%	392	100%	8	86

Fonte: Compilado de LCI Specialty Clubs Report

ASSOCIAÇÃO INTERNACIONAL DE LIONS CLUBES (LCI)
IP JUNG-YUL CHOI
ÁREA JURISDICCIONAL III (Constitutional Area III)
MULHERES E HOMENS POR MD (Men and women by MD)
EM 31/03/2021 (03/31/2021)

DISTRITOS MÚLTIPLOS (MD)	PAÍIS (Country)	ASSOCIADAS MULHERES (Women)				ASSOCIADOS HOMENS (Men)				SOMA HOMENS E MULHERES (Total Men and Women)			MULHERES (Women)
		30/06/2020 (06/30/2020)	31/03/2021 (03/31/2021)	Var. (Gain or Loss)	%	30/06/2020 (06/30/2020)	31/03/2021 (03/31/2021)	Var. (Gain or Loss)	%	Memberships	Var. (Gain or Loss)	%	%
B	MÉXICO	5.188	4.987	-201	9%	6.117	5.689	-428	11%	10.676	-629	10%	47%
D	ISTMANIA*	4.274	5.045	771	9%	4.104	4.475	371	9%	9.520	1.142	9%	53%
E	VENEZUELA	5.273	5.716	443	11%	3.396	3.535	139	7%	9.251	582	9%	62%
F	COLÔMBIA	2.026	2.236	210	4%	1.561	1.598	37	3%	3.834	247	4%	58%
G	EQUADOR	1.432	1.601	169	3%	1.228	1.598	370	3%	3.199	539	3%	50%
H	PERU	3.824	4.336	512	8%	3.202	3.488	286	7%	7.824	798	7%	55%
J	URUGUAI	1.474	1.534	60	3%	1.461	1.450	-11	3%	2.984	49	3%	51%
LA	BRA SIL	3.777	3.794	17	7%	3.696	3.536	-160	7%	7.330	-143	37%	51,76%
LB	BRA SIL	2.184	2.228	44	4%	3.027	2.861	-166	6%	5.089	-122		
LC	BRA SIL	5.038	5.215	177	10%	6.811	6.439	-372	13%	11.654	-195		
LD	BRA SIL	7.306	7.251	-55	13%	8.121	7.480	-641	15%	14.731	-696		
M	PARAGUAI	1.683	1.990	307	4%	1.521	1.615	94	3%	3.605	401	3%	55%
O	ARGENTINA	2.252	2.421	169	4%	2.187	2.218	31	4%	4.639	200	4%	52%
63	CARIBE ...	340	342	2	1%	301	292	-9	1%	634	-7	1%	54%
R	REP.DOMINIC.	2.367	2.664	297	5%	2.293	2.278	-15	4%	4.942	282	5%	54%
S	BOLÍVIA	1.033	1.243	210	2%	816	886	70	2%	2.129	280	2%	58%
T	CHILE	1.124	1.269	145	2%	1.608	1.735	127	3%	3.004	272	3%	42%
TO TAIS		50.595	53.872	3.277	100%	51.450	51.173	-277	100%	105.045	3.000	100%	51,28%

Fonte: LCI Womens/Mens/Family Unit Gain/Loss - (Há pequena diferença entre os Relatórios de LCI)

* ISTMANIA = Guatemala, Panamá, El Salvador, Costa Rica, Nicarágua e Honduras.

*Caribe (SAINT BARTHELEMY, ST. MARTIN, MARTINIQUE, GUADELOUPE FW I, FRENCH GUIANA)

BRASIL

(Brazil)



Juntos
MOS



ASSOCIAÇÃO INTERNACIONAL DE LIONS CLUBES (LCI)						
CLUBES NO BRASIL (Clubs in Brazil)						
EM 31/03/2021 (03/31/2021)						
DM	30/06/2020 (06/30/2020)		31/03/2021 (03/31/2021)		VAR. Clubes no mês (Month Variation)	VAR. CLUBES NO AL (Fiscal Period Variation)
	Clubes (Clubs)	%	Clubes (Clubs)	%		
LA	288	19%	273	19%	-7	-15
LB	199	13%	192	13%	-2	-7
LC	511	34%	497	34%	-2	-14
LD	504	34%	486	34%	1	-18
TOTAIS	1.502	100%	1.448	100%	-10	-64

Fonte: LCI Cumulative Report



ASSOCIAÇÃO INTERNACIONAL DE LIONS CLUBES (LCI)						
ASSOCIADOS NO BRASIL (Memberships in Brazil)						
EM 31/03/2021 (03/31/2021)						
DM (MD)	30/06/2020 (06/30/2020)		31/03/2021 (03/31/2021)		VAR. ASSOC. NO MÊS (Month Variation)	*VAR. ASSOC. NO AL (Fiscal Period Variation)
	Associados (Memberships)	%	Associados (Memberships)	%		
LA	7.473	19%	7.330	19%	-209	-143
LB	5.211	13%	5.089	13%	-52	-122
LC	11.849	30%	11.654	30%	-74	-195
LD	15.427	39%	14.731	38%	-75	-696
TOTAIS	39.960	100%	38.804	100%	-410	-1.168

Fonte: LCI Cumulative Report



ASSOCIAÇÃO INTERNACIONAL DE LIONS CLUBES (LCI)								
ASSOCIADAS MULHERES NO BRASIL (Brasil Women by MD)								
EM 31/03/2021 (03/31/2021)								
MD	30/06/2020 (06/30/2020)			31/03/2021 (03/31/2021)			VAR. MULHERES NO MÊS (Month variation)	VAR. MULHERES NO AL (Fiscal Period variation)
	Mulheres (Women)	%	Média por Clube (Average by Club)	Mulheres (Women)	%	Média por Clube (Average by Club)		
LA	3.777	21%	13	3.794	21%	14	-143	17
LB	2.184	12%	11	2.228	12%	12	-26	44
LC	5.038	28%	10	5.215	28%	10	-34	177
LD	7.293	40%	14	7.251	39%	15	-30	-42
TOTAIS	18.292	100%	12	18.488	100%	13	233	196

Fonte: Summary of Membership Types and Gender by Club

ASSOCIAÇÃO INTERNACIONAL DE LIONS CLUBES (LCI)								
HOMENS NO BRASIL (Brasil Men by MD)								
EM 31/03/2021 (03/31/2021)								
MD	30/06/2020 (06/30/2020)			31/03/2021 (03/31/2021)			VAR. HOMENS NO MÊS (Month variation)	VAR. HOMENS NO AL (Fiscal Period variation)
	Homens (Men)	%	Média por Clube (Average by Club)	Homens (Men)	%	Média por Clube (Average by Club)		
LA	3.696	17%	13	3.536	17%	13	-66	-160
LB	3.027	14%	15	2.861	14%	15	-26	-166
LC	6.811	31%	13	6.439	32%	13	-40	-372
LD	8.121	38%	16	7.480	37%	15	-45	-641
TOTAIS	21.655	100%	14	20.316	100%	14	-177	-1.339

Fonte: Summary of Membership Types and Gender by Club

ASSOCIAÇÃO INTERNACIONAL DE LIONS CLUBES (LCI)
CLUBES COM MENOS DE 20 ASSOCIADOS NO BRASIL (Brazil Clubs with less than 20 Members)
EM 31/03/2021 (03/31/2021)

DM (MD)	30/06/2020 (06/30/2020)			31/03/2021 (03/31/2021)			VAR. CLUBES NO MÊS (Month variation)	VAR. CLUBES NO AL (Fiscal Period variation)
	Clubes (Clubs)	% Total	% Distrito (District %)	Clubes (Clubs)	% Total	% Distrito (District %)		
LA	116	22%	40%	103	20%	38%	-7	-13
LB	77	14%	39%	73	14%	38%	1	-4
LC	242	45%	47%	224	43%	45%	1	-18
LD	97	18%	19%	117	23%	24%	3	20
TOTAIS	532	100%	35%	517	100%	36%	-2	-15

Fonte: Compilado de LCI Membership Register Summary

A ASSOCIAÇÃO INTERNACIONAL DE LIONS CLUBES (LCI)
RELATÓRIO DE MOVIMENTAÇÃO A ASSOCIADOS POR DM (MD Membership Reporting)
NÚMERO DE CLUBES EM A TRASSO (Clubs Late)
EM 31/03/2021 (03/31/2021)

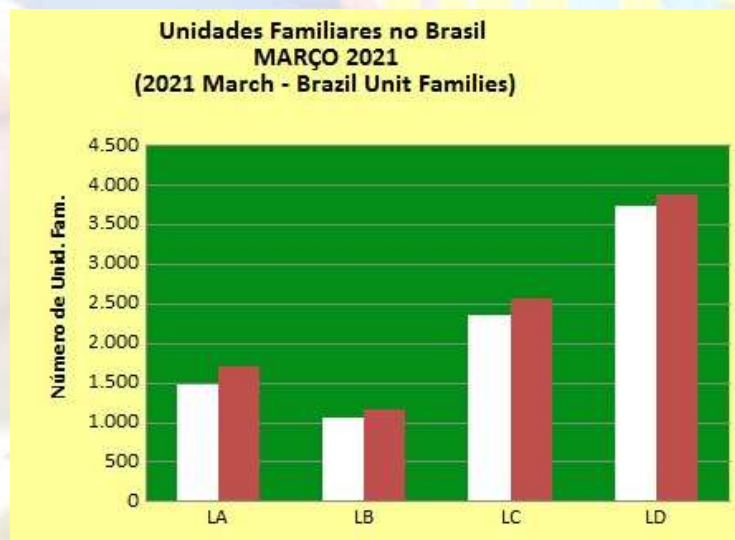
MD	30/06/2020 (06/30/2020)			31/03/2021 (03/31/2021)			VAR. CLUBES NO MÊS (Month variation)	VAR. CLUBES NO AL (Fiscal Period variation)
	Clubes (Clubs)	% Total	% Distrito (District %)	Clubes (Clubs)	% Total	% Distrito (District %)		
LA	124	30%	43%	178	37%	65%	36	54
LB	52	13%	26%	83	17%	43%	-8	31
LC	160	39%	31%	182	38%	37%	-15	22
LD	75	18%	15%	36	8%	7%	-47	-39
TOTAIS	411	100%	27%	479	100%	0	-34	68

Fonte: Compilado de LCI Club Membership Register Summary

Juntos
 OS

DISTRITOS MÚLTIPLOS BRASIL (MD Brazil)								
ASSOCIADOS EM UNIDADES FAMILIARES NO BRASIL (Unit Family Members)								
EM 31/03/2021 (03/31/2021)								
MD	30/06/2020 (06/30/2020)				31/03/2021 (03/31/2021)			
	Unidades Familiares (Unit Families)	%	Associados em Unidades Familiares (Family members)	%	Unidades Familiares (Unit Families)	%	Associados em Unidades Familiares (Family members)	%
LA	1.446	17%	1.659	18%	1.462	17%	1.711	18%
LB	1.016	12%	1.106	12%	1.059	12%	1.168	13%
LC	2.310	27%	2.508	27%	2.345	27%	2.566	28%
LD	3.852	45%	4.007	43%	3.720	43%	3.878	42%
TOTAIS	8.624	100%	9.280	100%	8.586	100%	9.323	100%

Fonte: Summary of Membership Types and Gender by Club



ASSOCIAÇÃO INTERNACIONAL DE LIONS CLUBES (LCI) AL 2019/2020					
DIRIGENTES NÃO INFORMADOS NO BRASIL (Brasil Missing Club Officers)					
EM 30/04/2020 (04/30/2020)					
MD	Presidentes (President)	Secretários (Secretary)	Tesoureiros (Treasurer)	Diretor Associados (Membership Chair)	Total
LA	7	9	12	45	73
LB	0	3	3	22	28
LC	8	9	8	43	68
LD	9	10	14	65	98
TOTAIS	24	31	37	175	267

Fonte: Clubs Missing Club Officer for 2019-2020 - 05/06/2020

DISTRITO MÚLTIPLO LA

(Multiple District LA)



Juntos
MOS

**DISTRITO MÚLTIPLO LA
BRASIL
2020/2021**

**Presidente do Conselho de Governadores:
CC LUIZ FILHO TAVARES PINTO
CaL JACYRA**

**DISTRITO MÚLTIPLO LA (MD LA)
CC LUIZ FILHO TAVARES PINTO
CLUBES NO DISTRITO (MD LA Clubs)
EM 31/03/2021 (03/31/2021)**

DISTRITOS (Sub Districts)	30/06/2020 (06/30/2020)		31/03/2021 (03/31/2021)		VARIÇÃO NO MÊS (Month variation)	VARIÇÃO NO AL (Fiscal Period variation)
	Clubes (Clubs)	%	Clubes (Clubs)	%		
LA-1	31	11%	28	10%	0	-3
LA-2	38	13%	39	14%	0	1
LA-3	55	19%	56	21%	0	1
LA-4	55	19%	51	19%	0	-4
LA-5	50	17%	46	17%	0	-4
LA-6	59	20%	53	19%	-7	-6
TOTAIS	288	100%	273	100%	-7	-15

Fonte: LCI Cumulative Report

Juntos

INOS SERVIDORES

DISTRITO MÚLTIPLO LA (MD LA)
CC LUIZ FILHO TAVARES PINTO
ASSOCIADOS NO DISTRITO (MD LA Memberships)
EM 31/03/2021 (03/31/2021)

DISTRITOS (Sub Districts)	30/06/2020 (06/30/2020)			31/03/2021 (03/31/2021)			VARIÇÃO NO MÊS (Month variation)	VARIÇÃO NO AL (Fiscal Period variation)
	Associados (Members)	%	Média por Clube (Club average)	Associados (Members)	%	Média por Clube (Club average)		
LA-1	658	9%	21	641	9%	21	-7	-17
LA-2	1.177	16%	31	1.233	17%	32	-1	56
LA-3	1.265	17%	23	1.295	18%	24	1	30
LA-4	1.354	18%	25	1.208	16%	22	-124	-146
LA-5	1.566	21%	31	1.533	21%	31	-10	-33
LA-6	1.453	19%	25	1.420	19%	24	-68	-33
TOTAIS	7.473	100%	26	7.330	100%	25	-209	-143

Fonte: LCI Cumulative Report.

OS

INDICADORES

DISTRITO MÚLTIPLO LA (MD LA)
CC LUIZ FILHO TAVARES PINTO
MULHERES NO DISTRITO (Women by Sub District)
EM 31/03/2021 (03/31/2021)

DISTRITO (District)	30/06/2020 (06/30/2020)			31/03/2021 (03/31/2021)			VAR. MULHERES NO MÊS (Month variation)	VAR. MULHERES NO AL (Fiscal Period variation)
	Mulheres (Women)	%	Média por Clube (Average by Club)	Mulheres (Women)	%	Média por Clube (Average by Club)		
LA-1	304	8%	10	318	8%	11	0	14
LA-2	628	17%	17	678	18%	17	-3	50
LA-3	721	19%	13	777	20%	14	2	56
LA-4	704	19%	13	606	16%	12	-106	-98
LA-5	711	19%	14	707	19%	15	-3	-4
LA-6	709	19%	12	708	19%	13	-33	-1
TOTAIS	3.777	100%	13	3.794	100%	14	-143	17

Fonte: Summary of Membership Types and Gender by Club

DISTRITO MÚLTIPLO LA (MD LA)
CC LUIZ FILHO TAVARES PINTO
HOMENS NO DISTRITO (Men by Sub District)
EM 31/03/2021 (03/31/2021)

DISTRITO (District)	30/06/2020 (06/30/2020)			31/03/2021 (03/31/2021)			VAR. HOMENS NO MÊS (Month variation)	VAR. HOIMENS NO AL (Fiscal Period variation)
	Homens (Men)	%	Média por Clube (Averag e by Club)	Homens (Men)	%	Média por Clube (Average by Club)		
LA-1	354	10%	11	323	9%	12	-7	-31
LA-2	549	15%	14	555	16%	14	2	6
LA-3	544	15%	10	518	15%	9	-1	-26
LA-4	650	18%	12	602	17%	12	-18	-48
LA-5	855	23%	17	826	23%	18	-7	-29
LA-6	744	20%	13	712	20%	13	-35	-32
TOTALS	3.696	100%	13	3.536	100%	13	-66	-160

Fonte: Summary of Membership Types and Gender by Club

DISTRITO MÚLTIPLO LA (MD LA)
CC LUIZ FILHO TAVARES PINTO
RELATÓRIO DE MOVIMENTAÇÃO A ASSOCIADOS NO DISTRITO (MD LA Membership Reporting)
NÚMERO DE CLUBES EM A TRASO (Clubs late)
EM 31/03/2021 (03/31/2021)

MD LA	30/06/2020 (06/30/2020)			31/03/2021 (03/31/2021)			VAR. CLUBES NO MÊS (Month variation)	VAR. CLUBES NO AL (Fiscal Period variation)
	Clubes (Clubs)	% Total	% Distrito (District %)	Clubes (Clubs)	% Total	% Distrito (District %)		
LA-1	21	17%	68%	17	10%	61%	2	-4
LA-2	17	14%	45%	23	13%	59%	6	6
LA-3	12	10%	22%	28	16%	50%	0	16
LA-4	24	19%	44%	34	19%	67%	3	10
LA-5	14	11%	28%	30	17%	65%	5	16
LA-6	36	29%	61%	46	26%	87%	20	10
TOTAIS	124	100%	43%	178	100%	65%	36	54

Fonte: Compilado de LCI Club Membership Register Summary

DISTRITO MÚLTIPLO LA (MD LA)
CC LUIZ FILHO TAVARES PINTO
CLUBES COM MENOS DE 20 ASSOCIADOS (MD LA Clubs with less than 20 Members)
EM 31/03/2021 (03/31/2021)

MD LA	30/06/2020 (06/30/2020)			31/03/2021 (03/31/2021)			VAR. CLUBES NO MÊS (Month variation)	VAR. CLUBES NO AL (Fiscal Period variation)
	Clubes (Clubs)	% Total	% Distrito (District %)	Clubes (Clubs)	% Total	% Distrito (District %)		
LA-1	17	15%	55%	13	13%	46%	0	-4
LA-2	8	7%	21%	10	10%	26%	1	2
LA-3	21	18%	38%	28	27%	50%	0	7
LA-4	29	25%	53%	23	22%	45%	0	-6
LA-5	16	14%	32%	12	12%	26%	-1	-4
LA-6	25	22%	42%	17	17%	32%	-7	-8
TOTAIS	116	100%	40%	103	100%	38%	-7	-13

Fonte: Compilado de LCI Membership Register Summary

DISTRITO MÚLTIPLO LA (MD LA)
CC LUIZ FILHO TAVARES PINTO
ASSOCIADOS EM UNIDADES FAMILIARES (Unit Family Members)
EM 31/01/2021 (01/31/2021)

DISTRITOS	30/06/2020 (06/30/2020)				31/01/2021 (01/31/2021)			
	Unidades Familiares (Unit Families)	%	Associados em Unidades Familiares (Family members)	%	Unidades Familiares (Unit Families)	%	Associados em Unidades Familiares (Family members)	%
LA-1	146	10%	158	10%	157	11%	172	10%
LA-2	244	17%	260	16%	247	17%	265	15%
LA-3	191	13%	225	14%	206	14%	254	15%
LA-4	227	16%	281	17%	237	16%	298	17%
LA-5	384	27%	447	27%	375	25%	445	26%
LA-6	254	18%	288	17%	266	18%	306	18%
TOTAIS	1.446	100%	1.659	100%	1.488	100%	1.740	100%

Fonte: Summary of Membership Types and Gender by Club

Juntos

OS

DISTRITO MÚLTIPLO LB

(Multiple District LB)



**DISTRITO MÚLTIPLO LB
BRASIL
2020/2021**

**Presidente do Conselho de Governadores:
CC DALVA IVONE C. NOBRE DE AZEVEDO**

Juntos

CONSTRUÍMOS

DISTRITO MÚLTIPLO LB (MD LB) CC DALVA IVONE C. NOBRE DE AZEVEDO CLUBES NO DISTRITO (MD LB Clubs) EM 31/03/2021 (03/31/2021)						
DISTRITOS (Sub Districts)	30/06/2020 (06/30/2020)		31/03/2021 (03/31/2021)		VARIAÇÃO NO MÊS (Month variation)	VARIAÇÃO NO AL (Fiscal Period variation)
	Clubes (Clubs)	%	Clubes (Clubs)	%		
LB-1	46	23%	48	25%	0	2
LB-2	46	23%	39	20%	-1	-7
LB-3	59	30%	56	29%	-1	-3
LB-4	48	24%	49	26%	0	1
TOTAIS	199	100%	192	100%	-2	-7

Fonte: LCI Cumulative Report

DISTRITO MÚLTIPLO LB (MD LB) CC DALVA IVONE C. NOBRE DE AZEVEDO ASSOCIADOS NO DISTRITO (MD LB Memberships) EM 31/03/2021 (03/31/2021)								
DISTRITOS (Sub Districts)	30/06/2020 (06/30/2020)			31/03/2021 (03/31/2021)			VARIAÇÃO NO MÊS (Month variation)	VARIAÇÃO NO AL (Fiscal Period variation)
	Associados (Members)	%	Média por Clube (Club average)	Associados (Members)	%	Média por Clube (Club average)		
LB-1	1.212	23%	26	1.307	26%	27	-3	95
LB-2	1.171	22%	25	1.053	21%	27	-31	-118
LB-3	1.504	29%	25	1.404	28%	25	-8	-100
LB-4	1.324	25%	28	1.325	26%	27	-10	1
TOTAIS	5.211	100%	26	5.089	100%	27	-52	-122

Fonte: LCI Cumulative Report

DISTRITO MÚLTIPLO LB (MD LB)
CC DALVA IVONE C. NOBRE DE AZEVEDO
MULHERES NO DISTRITO (Women by Sub District)
EM 31/03/2021 (03/31/2021)

DISTRITO (District)	30/06/2020 (06/30/2020)			31/03/2021 (03/31/2021)			VAR. MULHERES NO MÊS (Month variation)	VAR. MULHERES NO AL (Fiscal Period variation)
	Mulheres (Women)	%	Média por Clube (Average by Club)	Mulheres (Women)	%	Média por Clube (Average by Club)		
LB-1	499	23%	11	579	26%	12	-1	80
LB-2	539	25%	12	496	22%	13	-15	-43
LB-3	500	23%	8	492	22%	9	-4	-8
LB-4	646	30%	13	661	30%	13	-6	15
TOTAIS	2.184	100%	11	2.228	100%	12	-26	44

Fonte: Summary of Membership Types and Gender by Club

MUS SERVIVIUS

DISTRITO MÚLTIPLO LB (MD LB)
CC DALVA IVONE C. NOBRE DE AZEVEDO
HOMENS NO DISTRITO (Men by Sub District)
EM 31/03/2021 (03/31/2021)

DISTRITO (District)	30/06/2020 (06/30/2020)			31/03/2021 (03/31/2021)			VAR. HOMENS NO MÊS (Month variation)	VAR. HOMENS NO AL (Fiscal Period variation)
	Homens (Men)	%	Média por Clube (Average by Club)	Homens (Men)	%	Média por Clube (Average by Club)		
LB-1	713	24%	16	728	25%	15	-2	15
LB-2	632	21%	14	557	19%	14	-16	-75
LB-3	1.004	33%	17	912	32%	16	-4	-92
LB-4	678	22%	14	664	23%	14	-4	-14
TOTAIS	3.027	100%	15	2.861	100%	15	-26	-166

Fonte: Summary of Membership Types and Gender by Club

DISTRITO MÚLTIPLO LB (MD LB)
CC DALVA IVONE C. NOBRE DE AZEVEDO
CLUBES COM MENOS DE 20 ASSOCIADOS (MD LB Clubs with less than 20 Members)
EM 31/03/2021 (03/31/2021)

MD LB	30/06/2020 (06/30/2020)			31/03/2021 (03/31/2021)			VAR. CLUBES NO MÊS (Month variation)	VAR. CLUBES NO AL (Fiscal Period variation)
	Clubes (Clubs)	% Total	% Distrito (District %)	Clubes (Clubs)	% Total	% Distrito (District %)		
LB-1	15	19%	33%	14	19%	29%	0	-1
LB-2	21	27%	46%	18	25%	46%	1	-3
LB-3	25	32%	42%	24	33%	43%	0	-1
LB-4	16	21%	33%	17	23%	35%	0	1
TOTAIS	77	100%	39%	73	100%	38%	1	-4

Fonte: Compilado de LCI Membership Register Summary

DISTRITO MÚLTIPLO LB (MD LB)
CC DALVA IVONE C. NOBRE DE AZEVEDO
RELATÓRIO DE MOVIMENTAÇÃO A ASSOCIADOS NO DISTRITO (MD LB Membership Reporting)
NÚMERO DE CLUBES EM ATRASO (Clubs late)
EM 31/03/2021 (03/31/2021)

MD LB	30/06/2020 (06/30/2020)			31/03/2021 (03/31/2021)			VAR. CLUBES NO MÊS (Month variation)	VAR. CLUBES NO AL (Fiscal Period variation)
	Clubes (Clubs)	% Total	% Distrito (District %)	Clubes (Clubs)	% Total	% Distrito (District %)		
LB-1	0	0%	0%	9	11%	19%	-6	9
LB-2	18	35%	39%	26	31%	67%	2	8
LB-3	26	50%	44%	26	31%	46%	-6	0
LB-4	8	15%	17%	22	27%	45%	2	14
TOTAIS			26%	83	100%	43%	-8	31

Fonte: Compilado de LCI Club Membership Register Summary

Juntos
 Juntos

DISTRITO MÚLTIPLO LB (MD LB)
CC DALVA IVONE C. NOBRE DE AZEVEDO
A ASSOCIADOS EM UNIDADES FAMILIARES (Unit Family Members)
EM 31/03/2021 (03/31/2021)

DISTRITOS	30/06/2020 (06/30/2020)				31/03/2021 (03/31/2021)			
	Unidades Familiares (Unit Families)	%	Associados em Unidades Familiares (Family members)	%	Unidades Familiares (Unit Families)	%	Associados em Unidades Familiares (Family members)	%
LB-1	258	25%	280	25%	289	27%	323	28%
LB-2	262	26%	285	26%	239	23%	265	23%
LB-3	121	12%	131	12%	139	13%	148	13%
LB-4	375	37%	410	37%	392	37%	432	37%
TOTAIS	1.016	100%	1.106	100%	100%	100%	100%	100%

Fonte: Summary of Membership Types and Gender by Club

UNOS SERVIÇOS

DISTRITO MÚLTIPLO LC

(Multiple District LC)



Juntos

**DISTRITO MÚLTIPLO LC
BRASIL
2020/2021**

**Presidente do Conselho de Governadores:
CC EDUARDO JACOB
CaL Lilliane**

**DISTRITO MÚLTIPLO LC (MD LC)
CC EDUARDO JACOB
CLUBES NO DISTRITO (MD LC Clubs)
EM 31/03/2021 (03/31/2021)**

DISTRITOS (Sub Districts)	30/06/2020 (06/30/2020)		31/03/2021 (03/31/2021)		VARIAÇÃO NO MÊS (Month variation)	VARIAÇÃO NO AL (Fiscal Period variation)
	Clubes (Clubs)	%	Clubes (Clubs)	%		
LC-1	47	9%	47	9%	1	0
LC-2	61	12%	62	12%	0	1
LC-3	59	12%	59	12%	0	0
LC-4	50	10%	45	9%	-1	-5
LC-5	57	11%	56	11%	0	-1
LC-6	66	13%	62	12%	0	-4
LC-8	56	11%	56	11%	-1	0
LC-11	50	10%	46	9%	-1	-4
LC-12	65	13%	64	13%	0	-1
TOTAIS	511	100%	497	100%	-2	-14

Fonte: LCI Cumulative Report

Juntos
100%

DISTRITO MÚLTIPLO LC (MD LC)
CC EDUARDO JACOB
A ASSOCIADOS NO DISTRITO (MD LC Memberships)
EM 31/03/2021 (03/31/2021)

DISTRITOS (Sub Districts)	30/06/2020 (06/30/2020)			31/03/2021 (03/31/2021)			VARIACÃO NO MÊS (Month variation)	VARIACÃO NO AL (Fiscal Period variation)
	Associados (Members)	%	Média por Clube (Club average)	Associados (Members)	%	Média por Clube (Club average)		
LC-1	913	8%	19	899	8%	19	24	-14
LC-2	1.050	9%	17	1.079	9%	17	-13	29
LC-3	1.343	11%	23	1.369	12%	23	-24	26
LC-4	1.255	11%	25	1.213	10%	27	-4	-42
LC-5	1.153	10%	20	1.196	10%	21	7	43
LC-6	1.445	12%	22	1.393	12%	22	-7	-52
LC-8	2.045	17%	37	1.982	17%	35	-24	-63
LC-11	1.324	11%	26	1.230	11%	27	-24	-94
LC-12	1.321	11%	20	1.293	11%	20	-9	-28
TOTAIS	11.849	100%	23	11.654	100%	23	-74	-193

Fonte: LCI Cumulative Report

DISTRITO MÚLTIPLO LC (MD LC)
CC EDUARDO JACOB
MULHERES NO DISTRITO (Women by Sub District)
EM 31/03/2021 (03/31/2021)

DISTRITO (District)	30/06/2020 (06/30/2020)			31/03/2021 (03/31/2021)			VAR. MULHERES NO MÊS (Month variation)	VAR. MULHERES NO AL (Fiscal Period variation)
	Mulheres (Women)	%	Média por Clube (Average by Club)	Mulheres (Women)	%	Média por Clube (Average by Club)		
LC-1	487	10%	10	529	10%	11	14	42
LC-2	411	8%	7	467	9%	8	-7	56
LC-3	538	11%	9	598	11%	10	-16	60
LC-4	571	11%	11	583	11%	13	-3	12
LC-5	529	11%	9	566	11%	10	10	37
LC-6	524	10%	8	517	10%	8	-3	-7
LC-8	877	17%	16	909	17%	16	-7	32
LC-11	502	10%	10	441	8%	10	-20	-61
LC-12	599	12%	9	605	12%	9	-2	6
TOTAIS	5.038	100%	10	5.215	100%	10	-34	177

Fonte: Summary of Membership Types and Gender by Club

DISTRITO MÚLTIPLO LC (MD LC)
CC EDUARDO JACOB
HOMENS NO DISTRITO (Men by Sub District)
EM 31/03/2021 (03/31/2021)

DISTRITO (District)	30/06/2020 (06/30/2020)			31/03/2021 (03/31/2021)			VAR. HOMENS NO MÊS (Month variation)	VAR. HOIMENS NO AL (Fiscal Period variation)
	Homens (Men)	%	Média por Clube (Average by Club)	Homens (Men)	%	Média por Clube (Average by Club)		
LC-1	426	6%	9	370	6%	8	10	-56
LC-2	639	9%	10	612	10%	10	-6	-27
LC-3	805	12%	14	771	12%	13	-8	-34
LC-4	684	10%	14	630	10%	14	-1	-54
LC-5	624	9%	11	630	10%	11	-3	6
LC-6	921	14%	14	876	14%	14	-4	-45
LC-8	1.168	17%	21	1.073	17%	19	-17	-95
LC-11	822	12%	16	789	12%	17	-4	-33
LC-12	722	11%	11	688	11%	11	-7	-34
TOTAIS	6.811	100%	13	6.439	100%	13	-40	-372

Fonte: Summary of Membership Types and Gender by Club.

DISTRITO MÚLTIPLO LC (MD LC)
CC EDUARDO JACOB
CLUBES COM MENOS DE 20 ASSOCIADOS (MD LC Clubs with less than 20 Members)
EM 31/03/2021 (03/31/2021)

MD LC	30/06/2020 (06/30/2020)			31/03/2021 (03/31/2021)			VAR. CLUBES NO MÊS (Month variation)	VAR. CLUBES NO AL (Fiscal Period variation)
	Clubes (Clubs)	% Total	% Distrito (District %)	Clubes (Clubs)	% Total	% Distrito (District %)		
LC-1	27	11%	57%	25	11%	53%	-1	-2
LC-2	38	16%	62%	40	18%	65%	1	2
LC-3	26	11%	44%	24	11%	41%	0	-2
LC-4	19	8%	38%	13	6%	29%	1	-6
LC-5	29	12%	51%	26	12%	46%	0	-3
LC-6	35	14%	53%	31	14%	50%	1	-4
LC-8	6	2%	11%	7	3%	13%	-1	1
LC-11	22	9%	44%	19	8%	41%	0	-3
LC-12	40	17%	62%	39	17%	61%	0	-1
TOTAIS	242	100%	47%	224	100%	45%	1	-18

Fonte: Compilado de LCI Membership Register Summary

**DISTRITO MÚLTIPLO LC
CC EDUARDO JACOB**
RELATÓRIO DE MOVIMENTAÇÃO A ASSOCIADOS NO DISTRITO (MD LC Membership Reporting)
NÚMERO DE CLUBES EM A TRASO (Clubs late)
EM 31/03/2021 (03/31/2021)

MD LC	30/06/2020 (06/30/2020)			31/03/2021 (03/31/2021)			VAR. CLUBES NO MÊS (Month variation)	VAR. CLUBES NO AL (Fiscal Period variation)
	Clubes (Clubs)	% Total	% Distrito (District %)	Clubes (Clubs)	% Total	% Distrito (District %)		
LC-1	15	9%	32%	23	13%	49%	-1	8
LC-2	27	17%	44%	28	15%	45%	3	1
LC-3	14	9%	24%	22	12%	37%	-2	8
LC-4	24	15%	48%	10	5%	22%	-8	-14
LC-5	14	9%	25%	18	10%	32%	1	4
LC-6	13	8%	20%	28	15%	45%	-3	15
LC-8	4	3%	7%	0	0%	0%	-4	-4
LC-11	20	13%	40%	22	12%	48%	-3	2
LC-12	29	18%	45%	31	17%	48%	2	2
TOTAIS	160	100%	31%	182	100%	37%	-15	22

Fonte: Compilado de LCI Club Membership Register Summary

DISTRITO MÚLTIPLO LC (MD LC) CC EDUARDO JACOB								
ASSOCIADOS EM UNIDADES FAMILIARES NO DISTRITO (<i>Unit Family Members</i>) EM 31/03/2021 (03/31/2021)								
DISTRITOS	30/06/2020 (06/30/2020)				31/03/2021 (03/31/2021)			
	Unidades Familiares (Unit Families)	%	Associados em Unidades Familiares (Family members)	%	Unidades Familiares (Unit Families)	%	Associados em Unidades Familiares (Family members)	%
LC-1	169	7%	196	8%	167	7%	199	8%
LC-2	190	8%	203	8%	210	9%	227	9%
LC-3	311	13%	334	13%	331	14%	355	14%
LC-4	180	8%	183	7%	205	9%	225	9%
LC-5	210	9%	240	10%	234	10%	267	10%
LC-6	273	12%	289	12%	273	12%	286	11%
LC-8	591	26%	623	25%	566	24%	595	23%
LC-11	181	8%	210	8%	169	7%	197	8%
LC-12	205	9%	230	9%	190	8%	215	8%
TOTAIS	2.310	100%	2.508	100%	2.345	100%	2.566	100%

Fonte: Summary of Membership Types and Gender by Club

untos
OS

DISTRITO MÚLTIPLO LD

(Multiple District LD)



DISTRITO MÚLTIPLO LD – BRASIL - 2020/2021

**Presidente do Conselho de Governadores:
CC JARDEL DA MOTTA PACHECO e CaL Fernanda**

CC ANTÔNIO ELTON ZARTH (*in memoriam*) e CaL Clari Catarina

**DISTRITO MÚLTIPLO LD (MD LD)
CC JARDEL DA MOTTA PACHECO
CLUBES NO DISTRITO (MD LD Clubs)
EM 31/03/2021 (03/31/2021)**

DISTRITOS (Sub Districts)	30/06/2020 (06/30/2020)		31/03/2021 (03/31/2021)		VARIÇÃO NO MÊS (Month variation)	VARIÇÃO NO AL (Fiscal Period variation)
	Clubes (Clubs)	%	Clubes (Clubs)	%		
LD-1	53	11%	52	11%	0	-1
LD-2	44	9%	41	8%	0	-3
LD-3	51	10%	49	10%	0	-2
LD-4	57	11%	56	12%	1	-1
LD-5	54	11%	47	10%	1	-7
LD-6	45	9%	45	9%	0	0
LD-7	78	15%	78	16%	0	0
LD-8	70	14%	70	14%	-1	0
LD-9	52	10%	48	10%	0	-4
TOTAIS	504	100%	486	100%	1	-18

Fonte: LCI Cumulative Report

Juntos
OS

DISTRITO MÚLTIPLO LD (MD LD)
CC ANTONIO ELTON ZARTH
ASSOCIADOS NO DISTRITO (MD LD Memberships)
EM 31/03/2021 (03/31/2021)

DISTRITOS (Sub Districts)	30/06/2020 (06/30/2020)			31/03/2021 (03/31/2021)			VARIACÃO NO MÊS (Month variation)	VARIACÃO NO AL (Fiscal Period variation)
	Associados (Members)	%	Média por Clube (Club average)	Associados (Members)	%	Média por Clube (Club average)		
LD-1	1.506	10%	28	1.510	10%	29	-7	4
LD-2	1.312	9%	30	1.234	8%	30	-11	-78
LD-3	1.345	9%	26	1.263	9%	26	-20	-82
LD-4	2.320	15%	41	2.184	15%	39	17	-136
LD-5	1.392	9%	26	1.253	9%	27	13	-139
LD-6	1.187	8%	26	1.211	8%	27	-6	24
LD-7	2.367	15%	30	2.267	15%	29	-12	-100
LD-8	2.592	17%	37	2.528	17%	36	-46	-64
LD-9	1.406	9%	27	1.281	9%	27	-3	-125
TOTAIS	15.427	100%	31	14.731	100%	30	-75	-696

Fonte: LCI Cumulative Report

DISTRITO MÚLTIPLO LD (MD LD)
CC JARDEL DA MOTTA PACHECO
MULHERES NO DISTRITO (Women by Sub District)
EM 31/03/2021 (03/31/2021)

DISTRITO (District)	30/06/2020 (06/30/2020)			31/03/2021 (03/31/2021)			VAR. MULHERES NO MÊS (Month variation)	VAR. MULHERES NO AL (Fiscal Period variation)	%. MULHERES NO DISTRITO (% of women in the District)
	Mulheres (Women)	%	Média por Clube (Average by Club)	Mulheres (Women)	%	Média por Clube (Average by Club)			
LD-1	627	9%	12	640	9%	12	0	13	42%
LD-2	664	9%	15	651	9%	16	-8	-13	53%
LD-3	714	10%	14	691	10%	14	-11	-23	55%
LD-4	1.142	16%	20	1.100	15%	20	11	-42	50%
LD-5	690	9%	13	638	9%	14	9	-52	51%
LD-6	451	6%	10	511	7%	11	-2	60	42%
LD-7	1.061	15%	14	1.063	15%	14	-5	2	47%
LD-8	1.333	18%	19	1.329	18%	19	-24	-4	53%
LD-9	611	8%	12	628	9%	13	0	17	49%
TOTAIS	7.293	100%	14	7.251	100%	15	-30	-42	49%

Fonte: Summary of Membership Types and Gender by Club

**DISTRITO MÚLTIPLO LD (MD LD)
CC JARDEL DA MOTTA PACHECO
HOMENS NO DISTRITO (Men by Sub District)
EM 31/03/2021 (03/31/2021)**

DISTRITO (District)	30/06/2020 (06/30/2020)			31/03/2021 (03/31/2021)			VAR. HOMENS NO MÊS (Month variation)	VAR. HOMENS NO AL (Fiscal Period variation)
	Homens (Men)	%	Média por Clube (Average by Club)	Homens (Men)	%	Média por Clube (Average by Club)		
LD-1	879	11%	17	870	12%	17	-7	-9
LD-2	648	8%	15	583	8%	14	-3	-65
LD-3	631	8%	12	572	8%	12	-9	-59
LD-4	1.178	15%	21	1.084	14%	19	6	-94
LD-5	702	9%	13	615	8%	13	4	-87
LD-6	723	9%	16	700	9%	16	-4	-23
LD-7	1.306	16%	17	1.204	16%	15	-7	-102
LD-8	1.259	16%	18	1.199	16%	17	-22	-60
LD-9	795	10%	15	653	9%	14	-3	-142
TOTAIS	8.121	100%	16	7.480	100%	15	-45	-641

Fonte: Summary of Membership Types and Gender by Club

**DISTRITO MÚLTIPLO LD (MD LD)
CC JARDEL DA MOTTA PACHECO
CLUBES COM MENOS DE 20 ASSOCIADOS (MD LD Clubs with less than 20 Members)
EM 31/03/2021 (03/31/2021)**

MD LD	30/06/2020 (06/30/2020)			31/03/2021 (03/31/2021)			VAR. CLUBES NO MÊS (Month variation)	VAR. CLUBES NO AL (Fiscal Period variation)
	Clubes (Clubs)	% Total	% Distrito (District %)	Clubes (Clubs)	% Total	% Distrito (District %)		
LD-1	12	12%	23%	16	14%	31%	0	4
LD-2	6	6%	14%	7	6%	17%	1	1
LD-3	12	12%	24%	17	15%	35%	1	5
LD-4	2	2%	4%	7	6%	13%	0	5
LD-5	16	16%	30%	15	13%	32%	1	-1
LD-6	15	15%	33%	14	12%	31%	0	-1
LD-7	14	14%	18%	19	16%	24%	0	5
LD-8	10	10%	14%	11	9%	16%	1	1
LD-9	10	10%	19%	11	9%	23%	-1	1
TOTAIS	97	100%	19%	117	100%	24%	3	20

Fonte: Compilado de LCI Membership Register Summary

DISTRITO MÚLTIPLO LD
CC JARDEL DA MOTTA PACHECO
RELATÓRIO DE MOVIMENTAÇÃO A ASSOCIADOS NO DISTRITO (MD LD Membership Reporting)
NÚMERO DE CLUBES EM A TRASO (Clubs late)
EM 31/03/2021 (03/31/2021)

MD LD	30/06/2020 (06/30/2020)			31/03/2021 (03/31/2021)			VAR. CLUBES NO MÊS (Month variation)	VAR. CLUBES NO AL (Fiscal Period variation)
	Clubes (Clubs)	% Total	% Distrito (District %)	Clubes (Clubs)	% Total	% Distrito (District %)		
LD-1	14	19%	26%	9	25%	17%	-7	-5
LD-2	4	5%	9%	11	31%	27%	-9	7
LD-3	0	0%	0%	0	0%	0%	0	0
LD-4	6	8%	11%	5	14%	9%	-15	-1
LD-5	10	13%	19%	8	22%	17%	-8	-2
LD-6	11	15%	24%	3	8%	7%	1	-8
LD-7	16	21%	21%	0	0%	0%	-3	-16
LD-8	0	0%	0%	0	0%	0%	-6	0
LD-9	14	19%	27%	0	0%	0%	0	-14
TOTAIS	75	100%	15%	36	100%	7%	-47	-39

Fonte: Compilado de LCI Club Membership Register Summary

**DISTRITO MÚLTIPLO LD (MD LD)
CC JARDEL DA MOTTA PACHECO
ASSOCIADOS EM UNIDADES FAMILIARES NO DISTRITO (Unit Family Members)
EM 31/03/2021 (03/31/2021)**

DISTRITOS	30/06/2020 (06/30/2020)				31/03/2021 (03/31/2021)			
	Unidades Familiares (Unit Families)	%	Associados em Unidades Familiares (Family members)	%	Unidades Familiares (Unit Families)	%	Associados em Unidades Familiares (Family members)	%
LD-1	381	10%	392	10%	365	10%	376	10%
LD-2	284	7%	295	7%	271	7%	281	7%
LD-3	286	7%	307	8%	273	7%	293	8%
LD-4	614	16%	643	16%	595	16%	624	16%
LD-5	357	9%	380	9%	357	10%	385	10%
LD-6	222	6%	234	6%	241	6%	255	7%
LD-7	523	14%	539	13%	493	13%	509	13%
LD-8	805	21%	827	21%	779	21%	800	21%
LD-9	380	10%	390	10%	346	9%	355	9%
TOTAIS	3.852	100%	4.007	100%	3.720	100%	3.878	100%

Fonte: Summary of Membership Types and Gender by Club

untos
OS

ANÁLISE ESPECIAL

(Special Analysis)

LIONS CLUBS INTERNATIONAL - TOTAL MEMBERSHIP



We Serve

	CONSTITUTIONAL AREA - CA	TOTAL DE CLUBES	TOTAL DE SÓCIOS	GANHO X PERDAS SÓCIOS
1	U.S. and Affiliates, Bermuda and Bahamas	10.779	282.105	-8.127
2	Canada	1.496	33.402	-390
3	South America, Central America, Caribbean & Mexico	4.188	105.313	3.084
4	Europe	9.238	234.898	-4.028
5	Orient and Southeast Asia	8.681	303.449	12.988
6	India, South Asia and the Middle East	11.262	368.513	43.657
7	Australia, New Zealand, Papua New Guinea, Indonesia, S.	1.869	43.339	464
8	Africa	1.398	33.204	2.242
	International Centennial Lions Club	1	83	-5
	GRAND TOTALS:	48.912	1.404.306	49.885

Dados Oficiais de Lions Internacionais: Cumulative Reports – 31/03/2021

Juntos
OS

DISTRITOS - BRASIL



We Serve

DISTRITO	ESTADO OU PAÍS	TOTAL DE CLUBES	TOTAL DE MEMBROS	GANHO X PERDAS SOCIOS
LD 8	BRAZIL	70	2.528	-64
LD 7	BRAZIL	78	2.267	-100
LD 4	BRAZIL	56	2.184	-136
LC 8	BRAZIL	56	1.982	-63
LA 5	BRAZIL	46	1.533	-33
LD 1	BRAZIL	52	1.510	4
LA 6	BRAZIL	53	1.420	-33
LB 3	BRAZIL	56	1.404	-100
LC 6	BRAZIL	62	1.393	-52
LC 3	BRAZIL	59	1.369	26
LB 4	BRAZIL	49	1.325	1
LB 1	BRAZIL	48	1.307	95
LA 3	BRAZIL	56	1.295	30
LC 12	BRAZIL	64	1.293	-28
LD 9	BRAZIL	48	1.281	-125
LD 3	BRAZIL	49	1.263	-82
LD 5	BRAZIL	47	1.253	-139
LD 2	BRAZIL	41	1.234	-78
LA 2	BRAZIL	39	1.233	56
LC 11	BRAZIL	46	1.230	-94
LC 4	BRAZIL	45	1.213	-42
LD 6	BRAZIL	45	1.211	24
LA 4	BRAZIL	51	1.208	-146
LC 5	BRAZIL	56	1.196	43
LC 2	BRAZIL	62	1.079	29
LB 2	BRAZIL	39	1.053	-118
LC 1	BRAZIL	47	899	-14
LA 1	BRAZIL	28	648	-10

Dados Oficiais de Lions Internacionais: Cumulative Reports – 31/03/2021

DISTRITOS MULTIPLOS - BRASIL



We Serve

DISTRITO	ESTADO OU PAÍS	TOTAL DE CLUBES	TOTAL DE MEMBROS	GANHO X PERDAS SOCIOS
DM LD	BRAZIL	486	14.731	-696
DM LC	BRAZIL	497	11.654	-195
DM LA	BRAZIL	273	7.330	-143
DM LB	BRAZIL	192	5.089	-122

Dados Oficiais de Lions Internacionais: Cumulative Reports – 31/03/2021

NÓS SERVIMOS

TOP 10 - DISTRITOS - ASSOCIADOS - ÁREA 3



We Serve

DISTRITO	ESTADO OU PAÍS	TOTAL DE CLUBES	TOTAL DE MEMBROS	GANHO X PERDAS SOCIOS
H 1	PERU	117	2.972	377
E 4	VENEZUELA	85	2.875	141
LD 8	BRAZIL	70	2.528	-64
D 1	PANAMA	84	2.491	477
E 1	VENEZUELA	64	2.405	280
LD 7	BRAZIL	78	2.267	-100
LD 4	BRAZIL	56	2.184	-136
D 6	HONDURAS	64	2.150	359
E 2	VENEZUELA	80	2.105	46
B 3	MEXICO	75	2.068	-194

Dados Oficiais de Lions Internacionais: Comulative Reports – 31/03/2021

DISTRITOS MULTIPLOS - ASSOCIADOS - ÁREA 3



We Serve

DISTRITO	ESTADO OU PAÍS	TOTAL DE CLUBES	TOTAL DE MEMBROS	GANHO X PERDAS SÓCIOS
DM LD	BRAZIL	486	14.731	-696
DM LC	BRAZIL	497	11.654	-195
DM B	MEXICO	484	10.676	-629
DM D	ISTMANIA	316	9.520	1.145
DM E	VENEZUELA	293	9.251	582
DM H	PERU	328	7.824	798
DM LA	BRAZIL	273	7.330	-143
DM LB	BRAZIL	192	5.089	-122
DM R	DOMINICAN REPUBLIC	179	4.942	282
DM O	ARGENTINA	243	4.639	200
DM F	COLOMBIA	205	3.834	247
DM M	PARAGUAY	127	3.605	401
DM T	CHILE	169	3.004	272
DM J	URUGUAY	126	2.984	49
DM G	ECUADOR	113	2.899	239
DM S	BOLIVIA	100	2.129	280
DM 63	CARIBE	36	634	-7

Dados Oficiais de Lions Internacionais: Cumulative Reports – 31/03/2021

TOP 10 - DISTRITOS - MUNDO



We Serve

DISTRITO	ESTADO OU PAÍS	TOTAL DE CLUBES	TOTAL DE MEMBROS	GANHO X PERDAS SÓCIOS
325B1	NEPAL	558	15.304	3.538
325B2	NEPAL	509	12.697	4.128
324A2	INDIA	215	9.709	1.574
381	CHINA	274	9.688	1.575
324B1	INDIA	115	8.151	1.662
324B2	INDIA	170	8.149	244
3234D2	INDIA	128	7.851	970
325A1	NEPAL	302	7.299	1.162
3231A3	INDIA	128	7.155	294
355 A	REPUBLIC OF KOREA	147	7.135	-23

Dados Oficiais de Lions Internacionais: Cumulative Reports – 31/03/2021