



Juntos

DADOS ESTATÍSTICOS DO MÊS DE FEVEREIRO DE 2021
(2021 February Statistics Figures Contents)

FEVEREIRO / 2021 (2021 February)

NÓS SERVIMOS



**ASSOCIAÇÃO INTERNACIONAL DE LIONS CLUBES(LCI)
DISTRITO MÚLTIPLO LD- AL 2020/2021 (MD LD FY 20/21)
CC JARDEL DA MOTTA PACHECO
ASSESSOR ESTATÍSTICA E ESTUDO COMPARATIVO
(STATISTICAL ADVISOR AND COMPARATIVE STUDY)
CL IGOR ANTONIO GIROTTTO e CaL SIMONI JANTZEN**



DADOS ESTATÍSTICOS DO MÊS DE FEVEREIRO DE 2021()
ÍNDICE DOS QUADROS
(2021 February Statistics Figures Contents)**

Título (Contents)	Página(Page)
Lions Clubs International - Mundo (Lions Clubs International - Word)	3
Area Jurisdicional 3 (Constitutional Area 3)	7
Brasil (Brazil)	11
Distrito Múltiplo LA (Multiple District LA)	17
Distrito Múltiplo LB (Multiple District LB)	22
Distrito Múltiplo LC (Multiple District LC)	27
Distrito Múltiplo LD (Multiple District LD)	35
Análise Especial (Special Analysis)	43

(**) Comunicação de erros, críticas e sugestões serão bem recebidas pelo e-mail:
(Mistakes communication, criticisms and suggestions will be well received by e-mail)

igorgirotto@hotmail.com

Juntos
FAZEMOS



LIONS CLUBS INTERNATIONAL - MUNDO

(Lions Clubs International - World)



We Serve

ASSOCIAÇÃO INTERNACIONAL DE LIONS CLUBES (LCI)
IP JUNG-YUL CHOI
CLUBES NO MUNDO (Clubs around the world)
EM 28/02/2021 (02/28/2021)

30/06/2020 (06/30/2020)	28/02/2021 (02/28/2021)	Novos (New Clubs)	Cancelados (Dropped)	Varição no Mês (Month variation)	Varição no AL (Fiscal Period variation)
48.482	48.758	1.993	1.766	-1.179	276

Fonte (source): LCI Cumulative Report

Clubes no Mundo
(Clubs around the world)
2020/2021

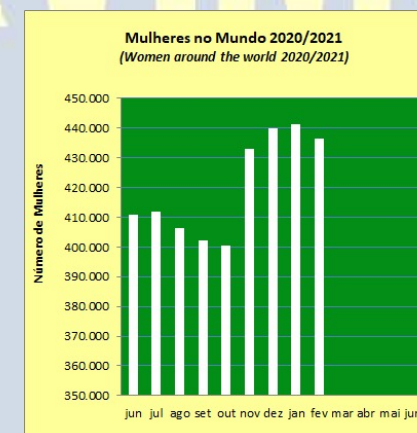
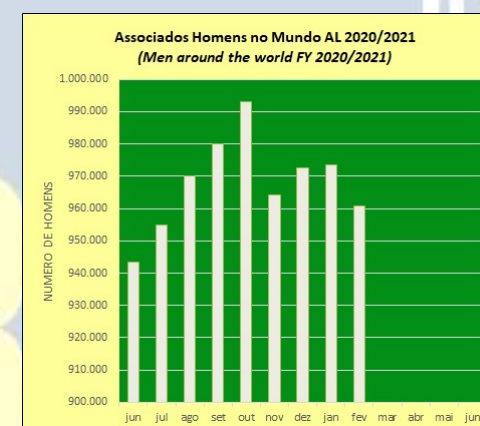
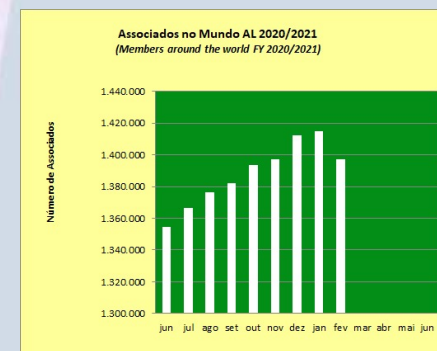


Juntos

WINNERS

ASSOCIAÇÃO INTERNACIONAL DE LIONS CLUBES (LCI) IP JUNG-YUL CHOI ASSOCIADOS NO MUNDO (Members around the world) EM 28/02/2021 (02/28/2021)					
TOTAL ASSOCIADOS (Total Membership)					
30/06/2020 (06/30/2020)	28/02/2021 (02/28/2021)	MÉDIA POR CLUBE (Club Average)	VARIAÇÃO NO MÊS (Month variation)	*VARIAÇÃO NO AL (Fiscal Period variation)	% NO AL (Fiscal Period %)
1.354.427	1.397.407	29	-17.401	42.988	3%
HOMENS (Men)					
30/06/2020 (06/30/2020)	28/02/2021 (02/28/2021)	MÉDIA POR CLUBE (Club Average)	VARIAÇÃO NO MÊS (Month variation)	*VARIAÇÃO NO AL (Fiscal Period variation)	% NO AL (Fiscal Period %)
943.479	960.845	20	-12.760	17.522	2%
MULHERES (Women)					
30/06/2020 (06/30/2020)	28/02/2021 (02/28/2021)	MÉDIA POR CLUBE (Club Average)	VARIAÇÃO NO MÊS (Month variation)	*VARIAÇÃO NO AL (Fiscal Period variation)	% NO AL (Fiscal Period %)
410.949	436.562	9	-4.641	25.465	6%

Fonte (source): LCI Cumulative Report / Summary of Membership Types and Gender by Club/Women/Mens/Family Unit Gain/Loss * Existem pequenas diferenças entre os Relatórios de LCI. There are small differences between LCI Reports)



ASSOCIAÇÃO INTERNACIONAL DE LIONS CLUBES (LCI)
IP JUNG-YUL CHOI
CLUBES EM ÁREAS JURISDICIONAIS (Constitutional Areas Clubs)
EM 28/02/2021 (02/28/2021)

ÁREAS JURISDICIONAIS (Constitutional Areas)		30/06/2020 (06/30/2020)		28/02/2021 (02/28/2021)		VAR. Clubes no mês (Month Variation)	VAR. CLUBES NO AL (Fiscal Period Variation)
		Clubes (Clubs)	%	Clubes (Clubs)	%		
1	US, BERMUDA E BAHAMAS	10.986	23%	10.768	22%	-145	-218
2	CANADÁ	1.509	3%	1.493	3%	-16	-16
3	AMERICAS, CARIBE E MÉXICO	4.205	9%	4.186	9%	-184	-19
4	EUROPA	9.329	19%	9.224	19%	-57	-105
5	SUDESTE DA ÁSIA E ORIENTE	8.739	18%	8.667	18%	-100	-72
6	ÍNDIA, SUL DA ÁSIA	10.492	22%	11.177	23%	-598	685
7	AUSTRÁLIA, N.ZEL., PAP.N. GUINÉ E S. PAC.	1.880	4%	1.862	4%	-13	-18
8	AFRICA	1.341	3%	1.380	3%	-66	39
9	LCI CENTENÁRIO	1	0%	1	0%	0	0
TOTAIS		48.482	100%	48.758	100%	-1179	276

Fonte: LCI Cumulative Report

ASSOCIAÇÃO INTERNACIONAL DE LIONS CLUBES (LCI)

IP Jung-Yul Choi

RESUMO ASSOCIADAS MULHERES (Total Woman Summary)

ÁREAS JURISDICIONAIS (Constitutional Areas)

28/02/2021 (02/28/2021)

ÁREAS JURISDICIONAIS (Constitutional Areas)	30/06/2020 (06/30/2020)		Este mês (This month)	Neste ano (Year to date)	% Mulheres na AJ (% woman in CA)	% Mulheres no Mundo (% of Memberships worldwide)	Total de mulheres no mundo (Worldwide women)	Clubes de mulheres (Number of Women Clubs)	Clubes de homens (Number of Male Clubs)	Clubes mistos (Number of coed Clubs)
	Mulheres no Mundo (woman in CA)	%								
1 US, BERMUDA E BAHAMAS	94.330	23%	699	7.260	33,55%	6,77%	94.565	182	987	9.599
2 CANADÁ	10.995	3%	68	1.091	33,77%	0,81%	11.256	30	189	1.274
3 AMERICAS, CARIBE E MÉXICO	50.051	12%	261	8.288	51,38%	3,88%	54.174	198	193	3.795
4 EUROPA	55.622	14%	213	2.874	23,92%	4,02%	56.177	680	3.175	5.369
5 SUDESTE DA ÁSIA E ORIENTE	83.300	21%	549	11.336	29,77%	6,43%	89.828	508	1.633	6.526
6 ÍNDIA, SUL DA ÁSIA, ÁFRICA	82.521	20%	1.365	23.337	27,52%	7,17%	100.219	737	1.927	8.513
7 AUSTRÁLIA, N.ZELÂ., PAP.N. GUINÉ E S. PAC.	16.374	4%	244	2.261	39,96%	1,23%	17.221	78	170	1.614
8 AFRICA	12.012	3%	191	2.752	39,94%	0,94%	13.100	64	71	1.245
9 LCI CENTENÁRIO	23	0%	1	5	26,51%	0,00%	22	0	0	1
TOTAIS	405.228	100%	3.591	59.204		31,24%	436.562	2.477	8.345	37.936

Fonte: Total Woman Summary LCI 30/09/2020

ASSOCIAÇÃO INTERNACIONAL DE LIONS CLUBES (LCI)
IP JUNG-YUL CHOI
ASSOCIADOS EM ÁREAS JURISDICIONAIS (Constitutional Areas Memberships)
EM 28/02/2021 (02/28/2021)

ÁREAS JURISDICIONAIS (Constitutional Areas)	30/06/2020 (06/30/2020)		28/02/2021 (02/28/2021)		VAR. ASSOC. NO MÊS (Month Variation)	*VAR. ASSOC. NO AL (Fiscal Period Variation)
	Associados (Memberships)	%	Associados (Memberships)	%		
1 US, BERMUDA E BAHAMAS	290.234	21%	281.884	20%	-2.074	-8.350
2 CANADÁ	33.792	2%	33.332	2%	-168	-460
3 AMERICAS, CARIBE E MÉXICO	102.231	8%	105.435	8%	-2.730	3.204
4 EUROPA	238.926	18%	234.848	17%	-1.096	-4.078
5 SUDESTE DA ÁSIA E ORIENTE	290.461	21%	301.728	22%	-1.088	11.267
6 ÍNDIA, SUL DA ÁSIA	324.856	24%	364.201	26%	-9.376	39.345
7 AUSTRÁLIA, N.ZELÂ., PAP.N. GUINÉ E S. PAC.	42.877	3%	43.097	3%	-19	220
8 AFRICA	30.962	2%	32.799	2%	-853	1.837
9 LCI CENTENÁRIO	88	0%	83	0%	3	-5
TOTAIS	1.354.427	100%	1.397.407	100%	-17.401	42.980

Fonte: LCI Cumulative Report / *Há pequenos ajustes de LCI.

ÁREA JURISDICCIONAL 3

Constitutional Area 3



ASSOCIAÇÃO INTERNACIONAL DE LIONS CLUBES (LCI)
IP Jung-Yul Choi
ÁREA JURISDICIONAL III (Constitutional Area III)
CLUBES DE INTERESSES ESPECIAIS POR MD (Specialty Clubs by MD)
EM 28/02/2021 (02/28/2021)

DISTRITOS MÚLTIPLOS	PAÍS (Country)	(31/07/2019) (07/31/2019)		28/02/2021 (02/28/2021)		VAR. CLUBES NO MÊS (Month variation)	VAR. CLUBES NO AL (Fiscal Period variation)
		Clubes (Clubs)	% Total	Clubes (Clubs)	% Total		
B	MÉXICO	64	21%	55	14%	-17	-9
D	ISTMANIA	21	7%	32	8%	-1	11
E	VENEZUELA	39	13%	51	13%	2	12
F	COLÔMBIA	8	3%	14	4%	0	6
G	EQUADOR	6	2%	10	3%	0	4
H	PERU	30	10%	39	10%	-3	9
J	URUGUAI	7	2%	9	2%	0	2
LA	BRASIL	12	4%	14	4%	1	2
LB	BRASIL	9	3%	12	3%	0	3
LC	BRASIL	27	9%	38	10%	0	11
LD	BRASIL	31	10%	28	7%	-3	-3
M	PARAGUAI	11	4%	22	6%	0	11
O	ARGENTINA	9	3%	13	3%	1	4
63	CARIBE ...	2	1%	5	1%	0	3
R	REP.DOMINICANA	7	2%	16	4%	0	9
S	BOLÍVIA	15	5%	18	5%	-3	3
T	CHILE	8	3%	10	3%	1	2
TOTAIS		306	100%	386	100%	-22	80

Fonte: Compilado de LCI Specialty Clubs Report

ASSOCIAÇÃO INTERNACIONAL DE LIONS CLUBES (LCI)
IP JUNG-YUL CHOI
ÁREA JURISDICCIONAL III (Constitucional Area III)
MULHERES E HOMENS POR MD (Men and women by MD)
EM 28/02/2021 (02/28/2021)

DISTRITOS MÚLTIPLOS (MD)	PAÍS (Country)	ASSOCIADAS MULHERES (Women)				ASSOCIADOS HOMENS (Men)				SOMA HOMENS E MULHERES (Total Men and Women)			MULHERES (Women)
		30/06/2020 (06/30/2020)	28/02/2021 (02/28/2021)	Var. (Gain or Loss)	%	30/06/2020 (06/30/2020)	28/02/2021 (02/28/2021)	Var. (Gain or Loss)	%	Memberships	Var. (Gain or Loss)	%	%
B	MÉXICO	5.188	4.959	-229	9%	6.117	5.639	-478	11%	10.598	-707	10%	47%
D	ISTMANIA*	4.274	5.004	730	9%	4.104	4.472	368	9%	9.476	1.098	9%	53%
E	VENEZUELA	5.273	5.646	373	10%	3.396	3.513	117	7%	9.159	490	9%	62%
F	COLÔMBIA	2.026	2.217	191	4%	1.561	1.573	12	3%	3.790	203	4%	58%
G	EQUADOR	1.432	1.604	172	3%	1.228	1.277	49	3%	2.881	221	3%	56%
H	PERU	3.824	4.351	527	8%	3.202	3.512	310	7%	7.863	837	7%	55%
J	URUGUAI	1.474	1.532	58	3%	1.461	1.453	-8	3%	2.985	50	3%	51%
LA	BRASIL	3.777	3.937	160	7%	3.696	3.602	-94	7%	7.539	66	37%	52,22%
LB	BRASIL	2.184	2.254	70	4%	3.027	2.887	-140	6%	5.141	-70		
LC	BRASIL	5.038	5.249	211	10%	6.811	6.479	-332	13%	11.728	-121		
LD	BRASIL	7.306	7.281	-25	13%	8.121	7.525	-596	15%	14.806	-621		
M	PARAGUAI	1.683	1.997	314	4%	1.521	1.623	102	3%	3.620	416	3%	55%
O	ARGENTINA	2.252	2.425	173	4%	2.187	2.223	36	4%	4.648	209	4%	52%
63	CARIBE ...	340	342	2	1%	301	294	-7	1%	636	-5	1%	54%
R	REP.DOMINIC	2.367	2.647	280	5%	2.293	2.238	-55	4%	4.885	225	5%	54%
S	BOLÍVIA	1.033	1.250	217	2%	816	890	74	2%	2.140	291	2%	58%
T	CHILE	1.124	1.253	129	2%	1.608	1.719	111	3%	2.972	240	3%	42%
TOTAIS		50.595	53.948	3.353	100%	51.450	50.919	-531	100%	104.867	2.822	100%	51,44%

Fonte: LCI Womens/Mens/Family Unit Gain/Loss - (Há pequena diferença entre os Relatórios de LCI)

* ISTMANIA = Guatemala, Panamá, El Salvador, Costa Rica, Nicarágua e Honduras.

BRASIL

(Brazil)



Juntos
MOS



ASSOCIAÇÃO INTERNACIONAL DE LIONS CLUBES (LCI)						
CLUBES NO BRASIL (Clubs in Brazil)						
EM 28/02/2021 (02/28/2021)						
DM	30/06/2020 (06/30/2020)		28/02/2021 (02/28/2021)		VAR. Clubes no mês (Month Variation)	VAR. CLUBES NO AL (Fiscal Period Variation)
	Clubes (Clubs)	%	Clubes (Clubs)	%		
LA	288	19%	280	19%	-13	-8
LB	199	13%	194	13%	-8	-5
LC	511	34%	499	34%	-15	-12
LD	504	34%	485	33%	-16	-19
TOTAIS	1.502	100%	1.458	100%	-52	-44

Fonte: LCI Cumulative Report



ASSOCIAÇÃO INTERNACIONAL DE LIONS CLUBES (LCI)						
ASSOCIADOS NO BRASIL (Memberships in Brazil)						
EM 28/02/2021 (02/28/2021)						
DM (MD)	30/06/2020 (06/30/2020)		28/02/2021 (02/28/2021)		VAR. ASSOC. NO MÊS (Month Variation)	*VAR. ASSOC. NO AL (Fiscal Period Variation)
	Associados (Memberships)	%	Associados (Memberships)	%		
LA	7.473	19%	7.539	19%	-207	66
LB	5.211	13%	5.141	13%	-132	-70
LC	11.849	30%	11.728	30%	-268	-121
LD	15.427	39%	14.806	38%	-339	-621
TOTAIS	39.960	100%	39.214	100%	-946	-746

Fonte: LCI Cumulative Report

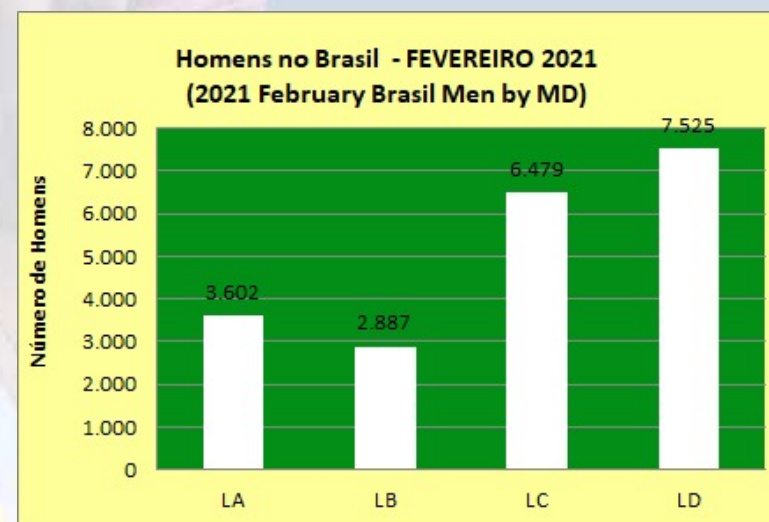



ASSOCIAÇÃO INTERNACIONAL DE LIONS CLUBES (LCI)								
ASSOCIADAS MULHERES NO BRASIL (Brasil Women by MD)								
EM 28/02/2021 (02/28/2021)								
MD	30/06/2020 (06/30/2020)			28/02/2021 (02/28/2021)			VAR. MULHERES NO MÊS (Month variation)	VAR. MULHERES NO AL (Fiscal Period variation)
	Mulheres (Women)	%	Média por Clube (Average by Club)	Mulheres (Women)	%	Média por Clube (Average by Club)		
LA	3.777	21%	13	3.937	21%	14	-95	160
LB	2.184	12%	11	2.254	12%	12	-41	70
LC	5.038	28%	10	5.249	28%	11	-90	211
LD	7.293	40%	14	7.281	39%	15	-174	-12
TOTAIS	18.292	100%	12	18.721	100%	13	-400	429

Fonte: Summary of Membership Types and Gender by Club

ASSOCIAÇÃO INTERNACIONAL DE LIONS CLUBES (LCI)								
HOMENS NO BRASIL (Brasil Men by MD)								
EM 28/02/2021 (02/28/2021)								
MD	30/06/2020 (06/30/2020)			28/02/2021 (02/28/2021)			VAR. HOMENS NO MÊS (Month variation)	VAR. HOMENS NO AL (Fiscal Period variation)
	Homens (Men)	%	Média por Clube (Average by Club)	Homens (Men)	%	Média por Clube (Average by Club)		
LA	3.696	17%	13	3.602	18%	13	-448	-94
LB	3.027	14%	15	2.887	14%	15	-91	-140
LC	6.811	31%	13	6.479	32%	13	-178	-332
LD	8.121	38%	16	7.525	37%	16	-165	-596
TOTAIS	21.655	100%	14	20.493	100%	14	-882	-1.162

Fonte: Summary of Membership Types and Gender by Club



ASSOCIAÇÃO INTERNACIONAL DE LIONS CLUBES (LCI)
CLUBES COM MENOS DE 20 ASSOCIADOS NO BRASIL (Brazil Clubs with less than 20 Members)
EM 28/02/2021 (02/28/2021)

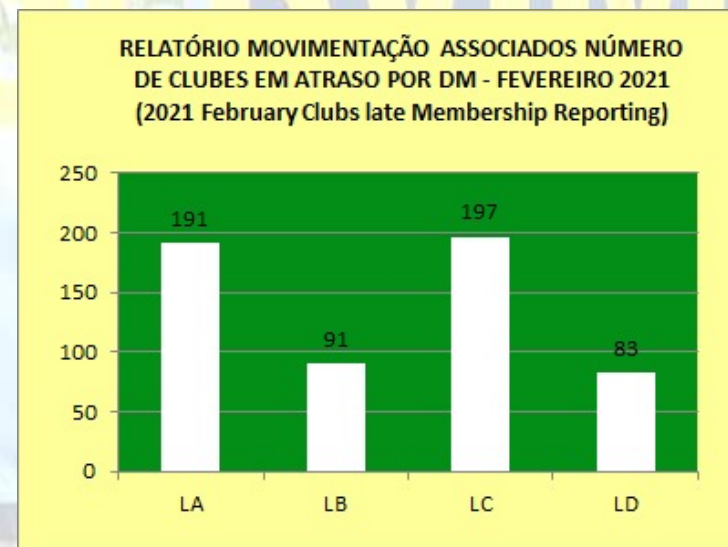
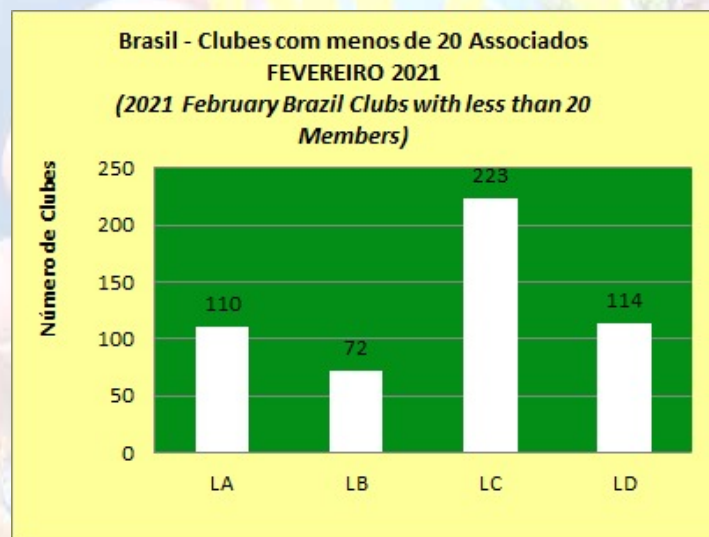
DM (MD)	30/06/2020 (06/30/2020)			28/02/2021 (02/28/2021)			VAR. CLUBES NO MÊS (Month variation)	VAR. CLUBES NO AL (Fiscal Period variation)
	Clubes (Clubs)	% Total	% Distrito (District %)	Clubes (Clubs)	% Total	% Distrito (District %)		
LA	116	22%	40%	110	21%	39%	-10	-6
LB	77	14%	39%	72	14%	37%	-6	-5
LC	242	45%	47%	223	43%	45%	-13	-19
LD	97	18%	19%	114	22%	24%	0	17
TOTAIS	532	100%	35%	519	100%	36%	-29	-13

Fonte: Compilado de LCI Membership Register Summary

ASSOCIAÇÃO INTERNACIONAL DE LIONS CLUBES (LCI)
RELATÓRIO DE MOVIMENTAÇÃO ASSOCIADOS POR DM (MD Membership Reporting)
NÚMERO DE CLUBES EM ATRASO (Clubs Late)
EM 28/02/2021 (02/28/2021)

MD	30/06/2020 (06/30/2020)			28/02/2021 (02/28/2021)			VAR. CLUBES NO MÊS (Month variation)	VAR. CLUBES NO AL (Fiscal Period variation)
	Clubes (Clubs)	% Total	% Distrito (District %)	Clubes (Clubs)	% Total	% Distrito (District %)		
LA	124	30%	43%	191	34%	68%	91	67
LB	52	13%	26%	91	16%	47%	-12	39
LC	160	39%	31%	197	35%	39%	-60	37
LD	75	18%	15%	83	15%	17%	-35	8
TOTAIS	411	100%	27%	562	100%	0	-16	151

Fonte: Compilado de LCI Club Membership Register Summary

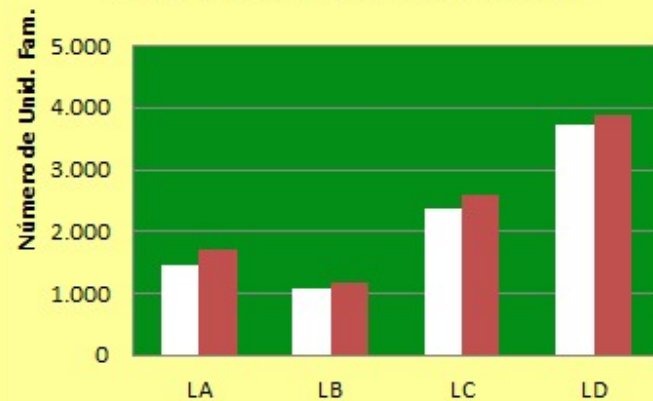


DISTRITOS MÚLTIPLOS BRASIL (MD Brazil)
ASSOCIADOS EM UNIDADES FAMILIARES NO BRASIL (Unit Family Members)
EM 28/02/2021 (02/28/2021)

MD	30/06/2020 (06/30/2020)				28/02/2021 (02/28/2021)			
	Unidades Familiares (Unit Families)	%	Associados em Unidades Familiares (Family members)	%	Unidades Familiares (Unit Families)	%	Associados em Unidades Familiares (Family members)	%
LA	1.446	17%	1.659	18%	1.460	17%	1.705	18%
LB	1.016	12%	1.106	12%	1.073	12%	1.183	13%
LC	2.310	27%	2.508	27%	2.364	27%	2.586	28%
LD	3.852	45%	4.007	43%	3.739	43%	3.898	42%
TOTAIS	8.624	100%	9.280	100%	8.636	100%	9.372	100%

Fonte: Summary of Membership Types and Gender by Club

Unidades Familiares no Brasil
FEVEREIRO 2021
(2021 February - Brazil Unit Families)



ASSOCIAÇÃO INTERNACIONAL DE LIONS CLUBES (LCI) AL 2019/2020
DIRIGENTES NÃO INFORMADOS NO BRASIL (Brasil Missing Club Officers)
EM 30/04/2020 (04/30/2020)

MD	Presidentes (President)	Secretários (Secretary)	Tesoureiros (Treasurer)	Diretor Associados (Membership Chair)	Total
LA	7	9	12	45	73
LB	0	3	3	22	28
LC	8	9	8	43	68
LD	9	10	14	65	98
TOTAIS	24	31	37	175	267

Fonte: Clubs Missing Club Officer for 2019-2020 - 05/06/2020

DISTRITO MÚLTIPLO LA

(Multiple District LA)



**DISTRITO MÚLTIPLO LA
BRASIL
2020/2021**

**Presidente do Conselho de Governadores:
CC LUIZ FILHO TAVARES PINTO
CaL JACYRA**

**Juntos
MOS**

**DISTRITO MÚLTIPLO LA (MD LA)
CC LUIZ FILHO TAVARES PINTO
CLUBES NO DISTRITO (MD LA Clubs)
EM 28/02/2021 (02/28/2021)**

DISTRITOS (Sub Districts)	30/06/2020 (06/30/2020)		28/02/2021 (02/28/2021)		VARIÇÃO NO MÊS (Month variation)	VARIÇÃO NO AL (Fiscal Period variation)
	Clubes (Clubs)	%	Clubes (Clubs)	%		
LA-1	31	11%	28	10%	-4	-3
LA-2	38	13%	39	14%	0	1
LA-3	55	19%	56	20%	0	1
LA-4	55	19%	51	18%	-6	-4
LA-5	50	17%	46	16%	-3	-4
LA-6	59	20%	60	21%	0	1
TOTAIS	288	100%	280	100%	-13	-8

Fonte: LCI Cumulative Report

Juntos

INOS SERVIDORES

**DISTRITO MÚLTIPLO LA (MD LA)
CC LUIZ FILHO TAVARES PINTO
ASSOCIADOS NO DISTRITO (MD LA Memberships)
EM 28/02/2021 (02/28/2021)**

DISTRITOS (Sub Districts)	30/06/2020 (06/30/2020)			28/02/2021 (02/28/2021)			VARIÇÃO NO MÊS (Month variation)	VARIÇÃO NO AL (Fiscal Period variation)
	Associados (Members)	%	Média por Clube (Club average)	Associados (Members)	%	Média por Clube (Club average)		
LA-1	658	9%	21	648	9%	21	-50	-10
LA-2	1.177	16%	31	1.234	16%	32	-1	57
LA-3	1.265	17%	23	1.294	17%	24	0	29
LA-4	1.354	18%	25	1.332	18%	24	-96	-22
LA-5	1.566	21%	31	1.543	20%	31	-52	-23
LA-6	1.453	19%	25	1.488	20%	25	-8	35
TOTAIS	7.473	100%	26	7.539	100%	26	-207	66

Fonte: LCI Cumulative Report

DISTRITO MÚLTIPLO LA (MD LA)
CC LUIZ FILHO TAVARES PINTO
MULHERES NO DISTRITO (Women by Sub District)
EM 28/02/2021 (02/28/2021)

DISTRITO (District)	30/06/2020 (06/30/2020)			28/02/2021 (02/28/2021)			VAR. MULHERES NO MÊS (Month variation)	VAR. MULHERES NO AL (Fiscal Period variation)
	Mulheres (Women)	%	Média por Clube (Average by Club)	Mulheres (Women)	%	Média por Clube (Average by Club)		
LA-1	304	8%	10	318	8%	11	-22	14
LA-2	628	17%	17	681	17%	17	-1	53
LA-3	721	19%	13	775	20%	14	2	54
LA-4	704	19%	13	712	18%	14	-47	8
LA-5	711	19%	14	710	18%	15	-25	-1
LA-6	709	19%	12	741	19%	12	-2	32
TOTAIS	3.777	100%	13	3.937	100%	14	-95	160

Fonte: Summary of Membership Types and Gender by Club

DISTRITO MÚLTIPLO LA (MD LA)
CC LUIZ FILHO TAVARES PINTO
HOMENS NO DISTRITO (Men by Sub District)
EM 28/02/2021 (02/28/2021)

DISTRITO (District)	30/06/2020 (06/30/2020)			28/02/2021 (02/28/2021)			VAR. HOMENS NO MÊS (Month variation)	VAR. HOIMENS NO AL (Fiscal Period variation)
	Homens (Men)	%	Média por Clube (Average by Club)	Homens (Men)	%	Média por Clube (Average by Club)		
LA-1	354	10%	11	330	9%	12	-28	-24
LA-2	549	15%	14	553	15%	14	-129	4
LA-3	544	15%	10	519	14%	9	-254	-25
LA-4	650	18%	12	620	17%	12	-139	-30
LA-5	855	23%	17	833	23%	18	98	-22
LA-6	744	20%	13	747	21%	12	4	3
TOTAIS	3.696	100%	13	3.602	100%	13	-448	-94

Fonte: Summary of Membership Types and Gender by Club

DISTRITO MÚLTIPLO LA (MD LA)
CC LUIZ FILHO TAVARES PINTO
RELATÓRIO DE MOVIMENTAÇÃO ASSOCIADOS NO DISTRITO (MD LA Membership Reporting)
NÚMERO DE CLUBES EM ATRASO (Clubs late)
EM 28/02/2021 (02/28/2021)

MD LA	30/06/2020 (06/30/2020)			28/02/2021 (02/28/2021)			VAR. CLUBES NO MÊS (Month variation)	VAR. CLUBES NO AL (Fiscal Period variation)
	Clubes (Clubs)	% Total	% Distrito (District %)	Clubes (Clubs)	% Total	% Distrito (District %)		
LA-1	21	17%	68%	26	14%	93%	10	5
LA-2	17	14%	45%	24	13%	62%	13	7
LA-3	12	10%	22%	22	12%	39%	9	10
LA-4	24	19%	44%	45	24%	88%	23	21
LA-5	14	11%	28%	31	16%	67%	9	17
LA-6	36	29%	61%	43	23%	72%	27	7
TOTAIS	124	100%	43%	191	100%	68%	91	67

Fonte: Compilado de LCI Club Membership Register Summary

DISTRITO MÚLTIPLO LA (MD LA)
CC LUIZ FILHO TAVARES PINTO
CLUBES COM MENOS DE 20 ASSOCIADOS (MD LA Clubs with less than 20 Members)
EM 28/02/2021 (02/28/2021)

MD LA	30/06/2020 (06/30/2020)			28/02/2021 (02/28/2021)			VAR. CLUBES NO MÊS (Month variation)	VAR. CLUBES NO AL (Fiscal Period variation)
	Clubes (Clubs)	% Total	% Distrito (District %)	Clubes (Clubs)	% Total	% Distrito (District %)		
LA-1	17	15%	55%	13	12%	46%	-4	-4
LA-2	8	7%	21%	9	8%	23%	0	1
LA-3	21	18%	38%	28	25%	50%	-1	7
LA-4	29	25%	53%	23	21%	45%	-4	-6
LA-5	16	14%	32%	13	12%	28%	-1	-3
LA-6	25	22%	42%	24	22%	40%	0	-1
TOTAIS	116	100%	40%	110	100%	39%	-10	-6

Fonte: Compilado de LCI Membership Register Summary

**DISTRITO MÚLTIPLO LA (MD LA)
CC LUIZ FILHO TAVARES PINTO
ASSOCIADOS EM UNIDADES FAMILIARES (Unit Family Members)
EM 31/01/2021 (01/31/2021)**

DISTRITOS	30/06/2020 (06/30/2020)				31/01/2021 (01/31/2021)			
	Unidades Familiares (Unit Families)	%	Associados em Unidades Familiares (Family members)	%	Unidades Familiares (Unit Families)	%	Associados em Unidades Familiares (Family members)	%
LA-1	146	10%	158	10%	157	11%	172	10%
LA-2	244	17%	260	16%	247	17%	265	15%
LA-3	191	13%	225	14%	206	14%	254	15%
LA-4	227	16%	281	17%	237	16%	298	17%
LA-5	384	27%	447	27%	375	25%	445	26%
LA-6	254	18%	288	17%	266	18%	306	18%
TOTAIS	1.446	100%	1.659	100%	1.488	100%	1.740	100%

Fonte: Summary of Membership Types and Gender by Club

Juntos

OS

DISTRITO MÚLTIPLO LB

(Multiple District LB)



**DISTRITO MÚLTIPLO LB
BRASIL
2020/2021**

**Presidente do Conselho de Governadores:
CC DALVA IVONE C. NOBRE DE AZEVEDO**

Juntos

CONSTRUÍMOS

DISTRITO MÚLTIPLO LB (MD LB) CC DALVA IVONE C. NOBRE DE AZEVEDO CLUBES NO DISTRITO (MD LB Clubs) EM 28/02/2021 (02/28/2021)						
DISTRITOS (Sub Districts)	30/06/2020 (06/30/2020)		28/02/2021 (02/28/2021)		VARIÇÃO NO MÊS (Month variation)	VARIÇÃO NO AL (Fiscal Period variation)
	Clubes (Clubs)	%	Clubes (Clubs)	%		
LB-1	46	23%	48	25%	0	2
LB-2	46	23%	40	21%	-5	-6
LB-3	59	30%	57	29%	-3	-2
LB-4	48	24%	49	25%	0	1
TOTAIS	199	100%	194	100%	-8	-5

Fonte: LCI Cumulative Report

DISTRITO MÚLTIPLO LB (MD LB) CC DALVA IVONE C. NOBRE DE AZEVEDO ASSOCIADOS NO DISTRITO (MD LB Memberships) EM 28/02/2021 (02/28/2021)								
DISTRITOS (Sub Districts)	30/06/2020 (06/30/2020)			28/02/2021 (02/28/2021)			VARIÇÃO NO MÊS (Month variation)	VARIÇÃO NO AL (Fiscal Period variation)
	Associados (Members)	%	Média por Clube (Club average)	Associados (Members)	%	Média por Clube (Club average)		
LB-1	1.212	23%	26	1.310	25%	27	0	98
LB-2	1.171	22%	25	1.084	21%	27	-51	-87
LB-3	1.504	29%	25	1.412	27%	25	-71	-92
LB-4	1.324	25%	28	1.335	26%	27	-10	11
TOTAIS	5.211	100%	26	5.141	100%	27	-132	-70

Fonte: LCI Cumulative Report

DISTRITO MÚLTIPLO LB (MD LB)
CC DALVA IVONE C. NOBRE DE AZEVEDO
MULHERES NO DISTRITO (Women by Sub District)
EM 28/02/2021 (02/28/2021)

DISTRITO (District)	30/06/2020 (06/30/2020)			28/02/2021 (02/28/2021)			VAR. MULHERES NO MÊS (Month variation)	VAR. MULHERES NO AL (Fiscal Period variation)
	Mulheres (Women)	%	Média por Clube (Average by Club)	Mulheres (Women)	%	Média por Clube (Average by Club)		
LB-1	499	23%	11	580	26%	12	0	81
LB-2	539	25%	12	511	23%	13	-26	-28
LB-3	500	23%	8	496	22%	9	-12	-4
LB-4	646	30%	13	667	30%	14	-3	21
TOTAIS	2.184	100%	11	2.254	100%	12	-41	70

Fonte: Summary of Membership Types and Gender by Club

Juntos
NOS SERVICAMOS

DISTRITO MÚLTIPLO LB (MD LB)
CC DALVA IVONE C. NOBRE DE AZEVEDO
HOMENS NO DISTRITO (Men by Sub District)
EM 28/02/2021 (02/28/2021)

DISTRITO (District)	30/06/2020 (06/30/2020)			28/02/2021 (02/28/2021)			VAR. HOMENS NO MÊS (Month variation)	VAR. HOMENS NO AL (Fiscal Period variation)
	Homens (Men)	%	Média por Clube (Average by Club)	Homens (Men)	%	Média por Clube (Average by Club)		
LB-1	713	24%	16	730	25%	15	0	17
LB-2	632	21%	14	573	20%	14	-25	-59
LB-3	1.004	33%	17	916	32%	16	-59	-88
LB-4	678	22%	14	668	23%	14	-7	-10
TOTAIS	3.027	100%	15	2.887	100%	15	-91	-140

Fonte: Summary of Membership Types and Gender by Club

DISTRITO MÚLTIPLO LB (MD LB)
CC DALVA IVONE C. NOBRE DE AZEVEDO
CLUBES COM MENOS DE 20 ASSOCIADOS (MD LB Clubs with less than 20 Members)
EM 28/02/2021 (02/28/2021)

MD LB	30/06/2020 (06/30/2020)			28/02/2021 (02/28/2021)			VAR. CLUBES NO MÊS (Month variation)	VAR. CLUBES NO AL (Fiscal Period variation)
	Clubes (Clubs)	% Total	% Distrito (District %)	Clubes (Clubs)	% Total	% Distrito (District %)		
LB-1	15	19%	33%	14	19%	29%	0	-1
LB-2	21	27%	46%	17	24%	43%	-4	-4
LB-3	25	32%	42%	24	33%	42%	-3	-1
LB-4	16	21%	33%	17	24%	35%	1	1
TOTAIS	77	100%	39%	72	100%	37%	-6	-5

Fonte: Compilado de LCI Membership Register Summary

DISTRITO MÚLTIPLO LB (MD LB)
CC DALVA IVONE C. NOBRE DE AZEVEDO
RELATÓRIO DE MOVIMENTAÇÃO ASSOCIADOS NO DISTRITO (MD LB Membership Reporting)
NÚMERO DE CLUBES EM ATRASO (Clubs late)
EM 28/02/2021 (02/28/2021)

MD LB	30/06/2020 (06/30/2020)			28/02/2021 (02/28/2021)			VAR. CLUBES NO MÊS (Month variation)	VAR. CLUBES NO AL (Fiscal Period variation)
	Clubes (Clubs)	% Total	% Distrito (District %)	Clubes (Clubs)	% Total	% Distrito (District %)		
LB-1	0	0%	0%	15	16%	31%	7	15
LB-2	18	35%	39%	24	26%	60%	-6	6
LB-3	26	50%	44%	32	35%	56%	-7	6
LB-4	8	15%	17%	20	22%	41%	-6	12
TOTAIS	52	100%	26%	91	100%	47%	-12	39

Fonte: Compilado de LCI Club Membership Register Summary

Juntos
 Juntos

DISTRITO MÚLTIPLO LB (MD LB)
CC DALVA IVONE C. NOBRE DE AZEVEDO
ASSOCIADOS EM UNIDADES FAMILIARES (Unit Family Members)
EM 28/02/2021 (02/28/2021)

DISTRITOS	30/06/2020 (06/30/2020)				28/02/2021 (02/28/2021)			
	Unidades Familiares (Unit Families)	%	Associados em Unidades Familiares (Family members)	%	Unidades Familiares (Unit Families)	%	Associados em Unidades Familiares (Family members)	%
LB-1	258	25%	280	25%	291	27%	325	27%
LB-2	262	26%	285	26%	245	23%	271	23%
LB-3	121	12%	131	12%	140	13%	150	13%
LB-4	375	37%	410	37%	397	37%	437	37%
TOTAIS	1.016	100%	1.106	100%	1.073	100%	1.183	100%

Fonte: Summary of Membership Types and Gender by Club

NOS SERVIAMOS

Juntos

DISTRITO MÚLTIPLO LC

(Multiple District LC)



**DISTRITO MÚLTIPLO LC
BRASIL
2020/2021**

**Presidente do Conselho de Governadores:
CC EDUARDO JACOB
CaL Lilliane**

**DISTRITO MÚLTIPLO LC (MD LC)
CC EDUARDO JACOB
CLUBES NO DISTRITO (MD LC Clubs)
EM 28/02/2021 (02/28/2021)**

DISTRITOS (Sub Districts)	30/06/2020 (06/30/2020)		28/02/2021 (02/28/2021)		VARIÇÃO NO MÊS (Month variation)	VARIÇÃO NO AL (Fiscal Period variation)
	Clubes (Clubs)	%	Clubes (Clubs)	%		
LC-1	47	9%	46	9%	-2	-1
LC-2	61	12%	62	12%	0	1
LC-3	59	12%	59	12%	0	0
LC-4	50	10%	46	9%	-2	-4
LC-5	57	11%	56	11%	-1	-1
LC-6	66	13%	62	12%	-4	-4
LC-8	56	11%	57	11%	-1	1
LC-11	50	10%	47	9%	-2	-3
LC-12	65	13%	64	13%	-3	-1
TOTAIS	511	100%	499	100%	-15	-12

Fonte: LCI Cumulative Report

Juntos
MOS

**DISTRITO MÚLTIPLO LC (MD LC)
CC EDUARDO JACOB
ASSOCIADOS NO DISTRITO (MD LC Memberships)
EM 28/02/2021 (02/28/2021)**

DISTRITOS (Sub Districts)	30/06/2020 (06/30/2020)			28/02/2021 (02/28/2021)			VARIÇÃO NO MÊS (Month variation)	VARIÇÃO NO AL (Fiscal Period variation)
	Associados (Members)	%	Média por Clube (Club average)	Associados (Members)	%	Média por Clube (Club average)		
LC-1	913	8%	19	875	7%	19	-37	-38
LC-2	1.050	9%	17	1.092	9%	18	-22	42
LC-3	1.343	11%	23	1.393	12%	24	5	50
LC-4	1.255	11%	25	1.217	10%	26	-34	-38
LC-5	1.153	10%	20	1.189	10%	21	-16	36
LC-6	1.445	12%	22	1.400	12%	23	-58	-45
LC-8	2.045	17%	37	2.006	17%	35	-23	-39
LC-11	1.324	11%	26	1.254	11%	27	-44	-70
LC-12	1.321	11%	20	1.302	11%	20	-39	-19
TOTAIS	11.849	100%	23	11.728	100%	24	-268	-121

Fonte: LCI Cumulative Report

DISTRITO MÚLTIPLO LC (MD LC)
CC EDUARDO JACOB
MULHERES NO DISTRITO (Women by Sub District)
EM 28/02/2021 (02/28/2021)

DISTRITO (District)	30/06/2020 (06/30/2020)			28/02/2021 (02/28/2021)			VAR. MULHERES NO MÊS (Month variation)	VAR. MULHERES NO AL (Fiscal Period variation)
	Mulheres (Women)	%	Média por Clube (Average by Club)	Mulheres (Women)	%	Média por Clube (Average by Club)		
LC-1	487	10%	10	515	10%	11	-23	28
LC-2	411	8%	7	474	9%	8	-5	63
LC-3	538	11%	9	614	12%	10	7	76
LC-4	571	11%	11	586	11%	13	-8	15
LC-5	529	11%	9	556	11%	10	-4	27
LC-6	524	10%	8	520	10%	8	-21	-4
LC-8	877	17%	16	916	17%	16	-11	39
LC-11	502	10%	10	461	9%	10	-17	-41
LC-12	599	12%	9	607	12%	9	-8	8
TOTAIS	5.038	100%	10	5.249	100%	11	-90	211

Fonte: Summary of Membership Types and Gender by Club

DISTRITO MÚLTIPLO LC (MD LC)
CC EDUARDO JACOB
HOMENS NO DISTRITO (Men by Sub District)
EM 28/02/2021 (02/28/2021)

DISTRITO (District)	30/06/2020 (06/30/2020)			28/02/2021 (02/28/2021)			VAR. HOMENS NO MÊS (Month variation)	VAR. HOIMENS NO AL (Fiscal Period variation)
	Homens (Men)	%	Média por Clube (Averag e by Club)	Homens (Men)	%	Média por Clube (Average by Club)		
LC-1	426	6%	9	360	6%	8	-14	-66
LC-2	639	9%	10	618	10%	10	-17	-21
LC-3	805	12%	14	779	12%	13	-2	-26
LC-4	684	10%	14	631	10%	14	-26	-53
LC-5	624	9%	11	633	10%	11	-12	9
LC-6	921	14%	14	880	14%	14	-37	-41
LC-8	1.168	17%	21	1.090	17%	19	-12	-78
LC-11	822	12%	16	793	12%	17	-27	-29
LC-12	722	11%	11	695	11%	11	-31	-27
TOTAIS	6.811	100%	13	6.479	100%	13	-178	-332

Fonte: Summary of Membership Types and Gender by Club

**DISTRITO MÚLTIPLO LC (MD LC)
CC EDUARDO JACOB
CLUBES COM MENOS DE 20 ASSOCIADOS (MD LC Clubs with less than 20 Members)
EM 28/02/2021 (02/28/2021)**

MD LC	30/06/2020 (06/30/2020)			28/02/2021 (02/28/2021)			VAR. CLUBES NO MÊS (Month variation)	VAR. CLUBES NO AL (Fiscal Period variation)
	Clubes (Clubs)	% Total	% Distrito (District %)	Clubes (Clubs)	% Total	% Distrito (District %)		
LC-1	27	11%	57%	26	12%	57%	-2	-1
LC-2	38	16%	62%	39	17%	63%	0	1
LC-3	26	11%	44%	24	11%	41%	-2	-2
LC-4	19	8%	38%	12	5%	26%	-4	-7
LC-5	29	12%	51%	26	12%	46%	0	-3
LC-6	35	14%	53%	30	13%	48%	-2	-5
LC-8	6	2%	11%	8	4%	14%	1	2
LC-11	22	9%	44%	19	9%	40%	-2	-3
LC-12	40	17%	62%	39	17%	61%	-2	-1
TOTAIS	242	100%	47%	223	100%	45%	-13	-19

Fonte: Compilado de LCI Membership Register Summary

untos
OS

**DISTRITO MÚLTIPLO LC
CC EDUARDO JACOB**
RELATÓRIO DE MOVIMENTAÇÃO ASSOCIADOS NO DISTRITO (*MD LC Membership Reporting*)
NÚMERO DE CLUBES EM ATRASO (*Clubs late*)
EM 28/02/2021 (02/28/2021)

MD LC	30/06/2020 (06/30/2020)			28/02/2021 (02/28/2021)			VAR. CLUBES NO MÊS (<i>Month variation</i>)	VAR. CLUBES NO AL (<i>Fiscal Period variation</i>)
	Clubes (<i>Clubs</i>)	% Total	% Distrito (<i>District %</i>)	Clubes (<i>Clubs</i>)	% Total	% Distrito (<i>District %</i>)		
LC-1	15	9%	32%	24	12%	52%	-8	9
LC-2	27	17%	44%	25	13%	40%	-9	-2
LC-3	14	9%	24%	24	12%	41%	-8	10
LC-4	24	15%	48%	18	9%	39%	-6	-6
LC-5	14	9%	25%	17	9%	30%	-14	3
LC-6	13	8%	20%	31	16%	50%	-8	18
LC-8	4	3%	7%	4	2%	7%	2	0
LC-11	20	13%	40%	25	13%	53%	-1	5
LC-12	29	18%	45%	29	15%	45%	-8	0
TOTAIS	160	100%	31%	197	100%	39%	-60	37

Fonte: Compilado de LCI Club Membership Register Summary

**DISTRITO MÚLTIPLO LC (MD LC)
CC EDUARDO JACOB
ASSOCIADOS EM UNIDADES FAMILIARES NO DISTRITO (Unit Family Members)
EM 28/02/2021 (02/28/2021)**

DISTRITOS	30/06/2020 (06/30/2020)				28/02/2021 (02/28/2021)			
	Unidades Familiares (Unit Families)	%	Associados em Unidades Familiares (Family members)	%	Unidades Familiares (Unit Families)	%	Associados em Unidades Familiares (Family members)	%
LC-1	169	7%	196	8%	164	7%	196	8%
LC-2	190	8%	203	8%	210	9%	228	9%
LC-3	311	13%	334	13%	346	15%	371	14%
LC-4	180	8%	183	7%	207	9%	225	9%
LC-5	210	9%	240	10%	226	10%	258	10%
LC-6	273	12%	289	12%	276	12%	289	11%
LC-8	591	26%	623	25%	570	24%	599	23%
LC-11	181	8%	210	8%	174	7%	204	8%
LC-12	205	9%	230	9%	191	8%	216	8%
TOTAIS	2.310	100%	2.508	100%	2.364	100%	2.586	100%

Fonte: Summary of Membership Types and Gender by Club

Juntos
OS

DISTRITO MÚLTIPLO LD

(Multiple District LD)



DISTRITO MÚLTIPLO LD – BRASIL - 2020/2021

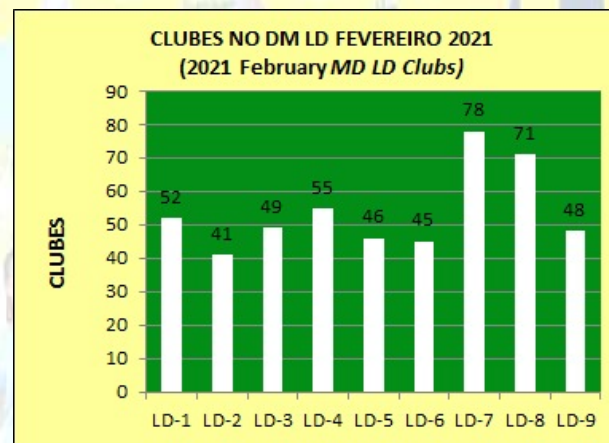
**Presidente do Conselho de Governadores:
CC JARDEL DA MOTTA PACHECO e CaL Fernanda**

CC ANTÔNIO ELTON ZARTH (*in memoriam*) e CaL Clari Catarina

**DISTRITO MÚLTIPLO LD (MD LD)
CC ANTONIO ELTON ZARTH
CLUBES NO DISTRITO (MD LD Clubs)
EM 28/02/2021 (02/28/2021)**

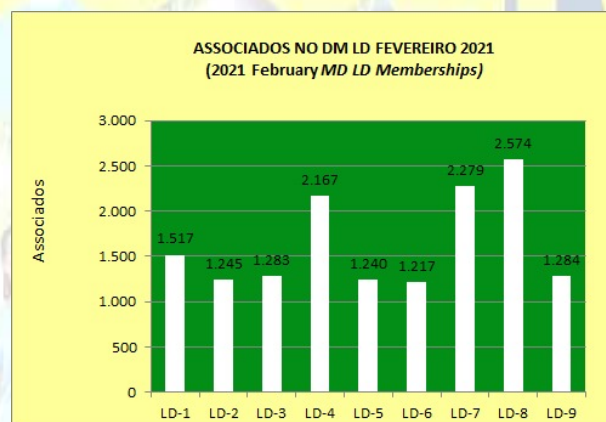
DISTRITOS (Sub Districts)	30/06/2020 (06/30/2020)		28/02/2021 (02/28/2021)		VARIÇÃO NO MÊS (Month variation)	VARIÇÃO NO AL (Fiscal Period variation)
	Clubes (Clubs)	%	Clubes (Clubs)	%		
LD-1	53	11%	52	11%	0	-1
LD-2	44	9%	41	8%	0	-3
LD-3	51	10%	49	10%	-2	-2
LD-4	57	11%	55	11%	-2	-2
LD-5	54	11%	46	9%	-8	-8
LD-6	45	9%	45	9%	0	0
LD-7	78	15%	78	16%	0	0
LD-8	70	14%	71	15%	0	1
LD-9	52	10%	48	10%	-4	-4
TOTAIS	504	100%	485	100%	-16	-19

Fonte: LCI Cumulative Report



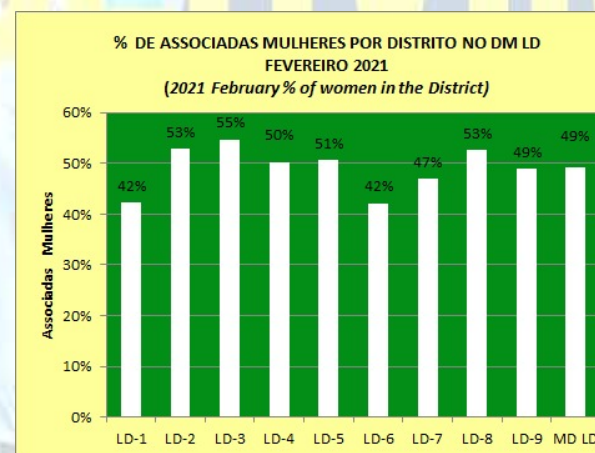
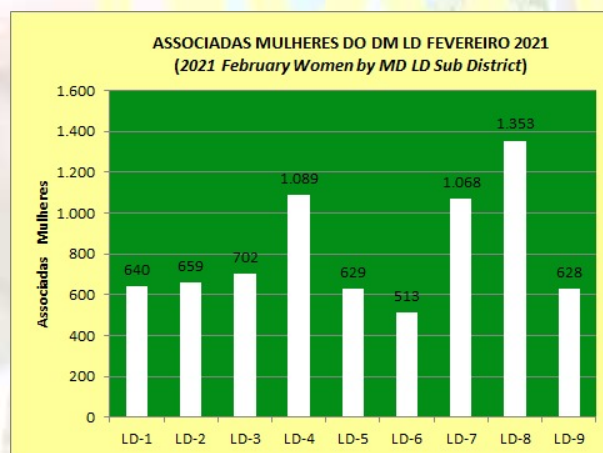
DISTRITO MÚLTIPLO LD (MD LD) CC ANTONIO ELTON ZARTH ASSOCIADOS NO DISTRITO (MD LD Memberships) EM 28/02/2021 (02/28/2021)								
DISTRITOS (Sub Districts)	30/06/2020 (06/30/2020)			28/02/2021 (02/28/2021)			VARIÇÃO NO MÊS (Month variation)	VARIÇÃO NO AL (Fiscal Period variation)
	Associados (Members)	%	Média por Clube (Club average)	Associados (Members)	%	Média por Clube (Club average)		
LD-1	1.506	10%	28	1.517	10%	29	1	11
LD-2	1.312	9%	30	1.245	8%	30	-6	-67
LD-3	1.345	9%	26	1.283	9%	26	-38	-62
LD-4	2.320	15%	41	2.167	15%	39	-69	-153
LD-5	1.392	9%	26	1.240	8%	27	-114	-152
LD-6	1.187	8%	26	1.217	8%	27	-5	30
LD-7	2.367	15%	30	2.279	15%	29	-21	-88
LD-8	2.592	17%	37	2.574	17%	36	-29	-18
LD-9	1.406	9%	27	1.284	9%	27	-58	-122
TOTAIS	15.427	100%	31	14.806	100%	31	-339	-621

Fonte: LCI Cumulative Report



DISTRITO MÚLTIPLO LD (MD LD) CC ANTONIO ELTON ZARTH MULHERES NO DISTRITO (Women by Sub District) EM 28/02/2021 (02/28/2021)									
DISTRITO (District)	30/06/2020 (06/30/2020)			28/02/2021 (02/28/2021)			VAR. MULHERES NO MÊS (Month variation)	VAR. MULHERES NO AL (Fiscal Period variation)	%. MULHERES NO DISTRITO (% of women in the District)
	Mulheres (Women)	%	Média por Clube (Average by Club)	Mulheres (Women)	%	Média por Clube (Average by Club)			
LD-1	627	9%	12	640	9%	12	0	13	42%
LD-2	664	9%	15	659	9%	16	-2	-5	53%
LD-3	714	10%	14	702	10%	14	-18	-12	55%
LD-4	1.142	16%	20	1.089	15%	20	-40	-53	50%
LD-5	690	9%	13	629	9%	14	-62	-61	51%
LD-6	451	6%	10	513	7%	11	1	62	42%
LD-7	1.061	15%	14	1.068	15%	14	-13	7	47%
LD-8	1.333	18%	19	1.353	19%	19	-13	20	53%
LD-9	611	8%	12	628	9%	13	-27	17	49%
TOTAIS	7.293	100%	14	7.281	100%	15	-174	-12	49%

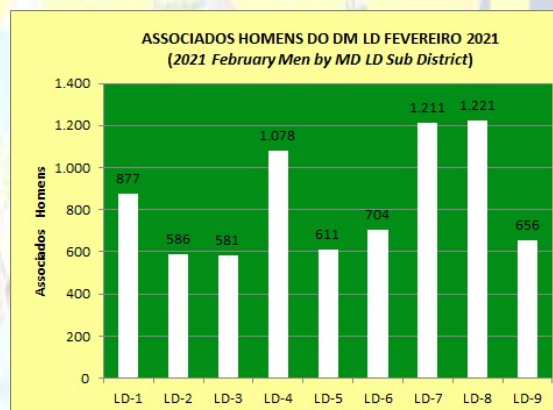
Fonte: Summary of Membership Types and Gender by Club



DISTRITO MÚLTIPLO LD (MD LD)
CC ANTONIO ELTON ZARTH
HOMENS NO DISTRITO (Men by Sub District)
EM 28/02/2021 (02/28/2021)

DISTRITO (District)	30/06/2020 (06/30/2020)			28/02/2021 (02/28/2021)			VAR. HOMENS NO MÊS (Month variation)	VAR. HOMENS NO AL (Fiscal Period variation)
	Homens (Men)	%	Média por Clube (Average by Club)	Homens (Men)	%	Média por Clube (Average by Club)		
LD-1	879	11%	17	877	12%	17	1	-2
LD-2	648	8%	15	586	8%	14	-4	-62
LD-3	631	8%	12	581	8%	12	-20	-50
LD-4	1.178	15%	21	1.078	14%	20	-29	-100
LD-5	702	9%	13	611	8%	13	-52	-91
LD-6	723	9%	16	704	9%	16	-6	-19
LD-7	1.306	16%	17	1.211	16%	16	-8	-95
LD-8	1.259	16%	18	1.221	16%	17	-16	-38
LD-9	795	10%	15	656	9%	14	-31	-139
TOTAIS	8.121	100%	16	7.525	100%	16	-165	-596

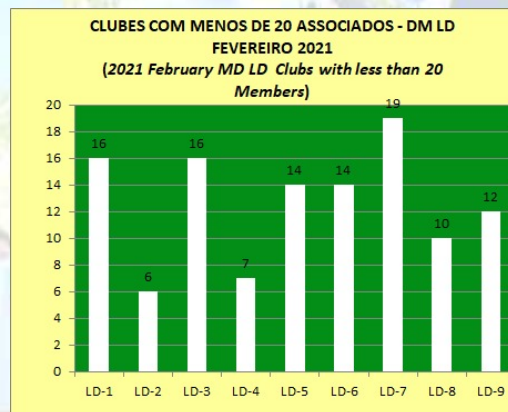
Fonte: Summary of Membership Types and Gender by Club



DISTRITO MÚLTIPLO LD (MD LD)
CC ANTONIO ELTON ZARTH
CLUBES COM MENOS DE 20 ASSOCIADOS (MD LD Clubs with less than 20 Members)
EM 28/02/2021 (02/28/2021)

MD LD	30/06/2020 (06/30/2020)			28/02/2021 (02/28/2021)			VAR. CLUBES NO MÊS (Month variation)	VAR. CLUBES NO AL (Fiscal Period variation)
	Clubes (Clubs)	% Total	% Distrito (District %)	Clubes (Clubs)	% Total	% Distrito (District %)		
LD-1	12	12%	23%	16	14%	31%	1	4
LD-2	6	6%	14%	6	5%	15%	0	0
LD-3	12	12%	24%	16	14%	33%	0	4
LD-4	2	2%	4%	7	6%	13%	0	5
LD-5	16	16%	30%	14	12%	30%	-2	-2
LD-6	15	15%	33%	14	12%	31%	0	-1
LD-7	14	14%	18%	19	17%	24%	3	5
LD-8	10	10%	14%	10	9%	14%	0	0
LD-9	10	10%	19%	12	11%	25%	-2	2
TOTAIS	97	100%	19%	114	100%	24%	0	17

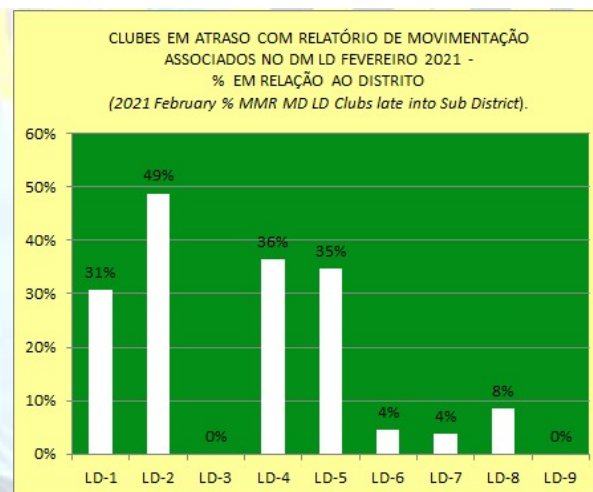
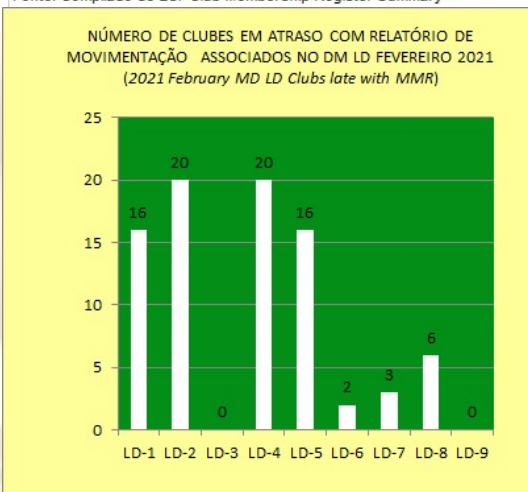
Fonte: Compilado de LCI Membership Register Summary



Juntos
10S

DISTRITO MÚLTIPLO LD CC ANTONIO ELTON ZARTH RELATÓRIO DE MOVIMENTAÇÃO ASSOCIADOS NO DISTRITO (MD LD Membership Reporting) NÚMERO DE CLUBES EM ATRASO (Clubs late) EM 28/02/2021 (02/28/2021)								
MD LD	30/06/2020 (06/30/2020)			28/02/2021 (02/28/2021)			VAR. CLUBES NO MÊS (Month variation)	VAR. CLUBES NO AL (Fiscal Period variation)
	Clubes (Clubs)	% Total	% Distrito (District %)	Clubes (Clubs)	% Total	% Distrito (District %)		
LD-1	14	19%	26%	16	19%	31%	1	2
LD-2	4	5%	9%	20	24%	49%	1	16
LD-3	0	0%	0%	0	0%	0%	-3	0
LD-4	6	8%	11%	20	24%	36%	-5	14
LD-5	10	13%	19%	16	19%	35%	-11	6
LD-6	11	15%	24%	2	2%	4%	-3	-9
LD-7	16	21%	21%	3	4%	4%	-11	-13
LD-8	0	0%	0%	6	7%	8%	0	6
LD-9	14	19%	27%	0	0%	0%	-4	-14
TOTAIS	75	100%	15%	83	100%	17%	-35	8

Fonte: Compilado de LCI Club Membership Register Summary

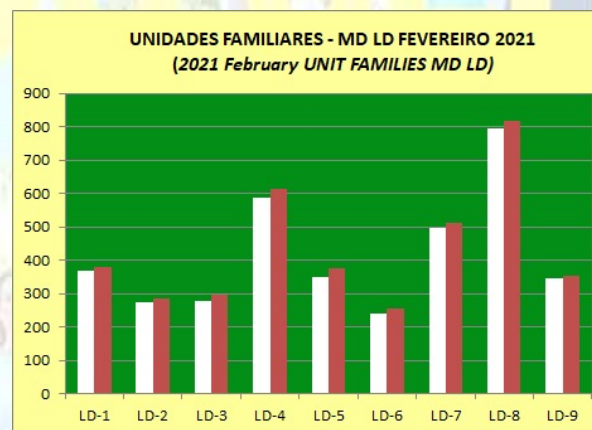


Juntos
MOS

**DISTRITO MÚLTIPLO LD (MD LD)
CC ANTONIO ELTON ZARTH
ASSOCIADOS EM UNIDADES FAMILIARES NO DISTRITO (Unit Family Members)
EM 28/02/2021 (02/28/2021)**

DISTRITOS	30/06/2020 (06/30/2020)				28/02/2021 (02/28/2021)			
	Unidades Familiares (Unit Families)	%	Associados em Unidades Familiares (Family members)	%	Unidades Familiares (Unit Families)	%	Associados em Unidades Familiares (Family members)	%
LD-1	381	10%	392	10%	370	10%	381	10%
LD-2	284	7%	295	7%	274	7%	284	7%
LD-3	286	7%	307	8%	278	7%	299	8%
LD-4	614	16%	643	16%	587	16%	616	16%
LD-5	357	9%	380	9%	351	9%	378	10%
LD-6	222	6%	234	6%	241	6%	255	7%
LD-7	523	14%	539	13%	496	13%	512	13%
LD-8	805	21%	827	21%	796	21%	818	21%
LD-9	380	10%	390	10%	346	9%	355	9%
TOTAIS	3.852	100%	4.007	100%	3.739	100%	3.898	100%

Fonte: Summary of Membership Types and Gender by Club



Juntos

MOS

ANÁLISE ESPECIAL

(Special Analysis)



We Serve

TOP 10 - DISTRITOS - MUNDO

DISTRITO	ESTADO OU PAÍS	TOTAL DE CLUBES	TOTAL DE MEMBROS	GANHO X PERDAS SOCIOS
325B1	NEPAL	590	15.811	4.045
325B2	NEPAL	517	12.792	4.223
324A2	INDIA	210	9.576	1.441
381	CHINA	274	9.230	1.117
324B2	INDIA	169	8.123	218
324B1	INDIA	115	8.119	1.630
3234D2	INDIA	123	7.686	805
325A1	NEPAL	315	7.505	1.368
3231A3	INDIA	127	7.107	246
355 A	REPUBLIC OF KOREA	147	7.090	-68

Dados Oficiais de Lions Internacionais: Cumulative Reports - 28/02/2021

Juntos
OS

DISTRITOS MULTIPLOS - ASSOCIADOS - ÁREA 3



We Serve

DISTRITO	ESTADO OU PAÍS	TOTAL DE CLUBES	TOTAL DE MEMBROS	GANHO X PERDAS SOCIOS
DM LD	BRAZIL	485	14.806	-621
DM LC	BRAZIL	499	11.728	-121
DM B	MEXICO	480	10.598	-707
DM D	ISTIMANIA	314	9.476	1.101
DM E	VENEZUELA	292	9.159	490
DM H	PERU	331	7.863	837
DM LA	BRAZIL	280	7.539	66
DM LB	BRAZIL	194	5.141	-70
DM R	DOMINICAN REPUBLIC	176	4.885	225
DM O	ARGENTINA	243	4.648	209
DM F	COLOMBIA	202	3.790	203
DM M	PARAGUAY	126	3.620	416
DM J	URUGUAY	126	2.985	50
DM T	CHILE	168	2.972	240
DM G	ECUADOR	112	2.881	221
DM S	BOLIVIA	101	2.140	291
DM 63	CARIBE	36	636	-5

Dados Oficiais de Lions Internacionais: Cumulative Reports - 28/02/2021

untos
OS

TOP 10 - DISTRITOS - ASSOCIADOS - ÁREA 3



We Serve

DISTRITO	ESTADO OU PAÍS	TOTAL DE CLUBES	TOTAL DE MEMBROS	GANHO X PERDAS SOCIOS
H 1	PERU	117	2.968	373
E 4	VENEZUELA	85	2.824	90
LD 8	BRAZIL	71	2.574	-18
D 1	PANAMA	83	2.458	444
E 1	VENEZUELA	63	2.357	232
LD 7	BRAZIL	78	2.279	-88
LD 4	BRAZIL	55	2.167	-153
D 6	HONDURAS	64	2.148	357
E 2	VENEZUELA	80	2.109	50
B 3	MEXICO	76	2.059	-203

Dados Oficiais de Lions Internacionais: Cumulative Reports - 28/02/2021

DISTRITOS MULTIPLOS - BRASIL



We Serve

DISTRITO	ESTADO OU PAÍS	TOTAL DE CLUBES	TOTAL DE MEMBROS	GANHO X PERDAS SOCIOS
DM LD	BRAZIL	485	14.806	-621
DM LC	BRAZIL	499	11.728	-121
DM LA	BRAZIL	280	7.539	66
DM LB	BRAZIL	194	5.141	-70

Dados Oficiais de Lions Internacionais: Cumulative Reports - 28/02/2021

Juntos
MOS

DISTRITOS - BRASIL



We Serve

DISTRITO	ESTADO OU PAÍS	TOTAL DE CLUBES	TOTAL DE MEMBROS	GANHO X PERDAS SOCIOS
LD 8	BRAZIL	71	2.574	-18
LD 7	BRAZIL	78	2.279	-88
LD 4	BRAZIL	55	2.167	-153
LC 8	BRAZIL	57	2.006	-39
LA 5	BRAZIL	46	1.543	-23
LD 1	BRAZIL	52	1.517	11
LA 6	BRAZIL	60	1.488	35
LB 3	BRAZIL	57	1.412	-92
LC 6	BRAZIL	62	1.400	-45
LC 3	BRAZIL	59	1.393	50
LB 4	BRAZIL	49	1.335	11
LA 4	BRAZIL	51	1.332	-22
LB 1	BRAZIL	48	1.310	98
LC 12	BRAZIL	64	1.302	-19
LA 3	BRAZIL	56	1.294	29
LD 9	BRAZIL	48	1.284	-122
LD 3	BRAZIL	49	1.283	-62
LC 11	BRAZIL	47	1.254	-70
LD 2	BRAZIL	41	1.245	-67
LD 5	BRAZIL	46	1.240	-152
LA 2	BRAZIL	39	1.234	57
LC 4	BRAZIL	46	1.217	-38
LD 6	BRAZIL	45	1.217	30
LC 5	BRAZIL	56	1.189	36
LC 2	BRAZIL	62	1.092	42
LB 2	BRAZIL	40	1.084	-87
LC 1	BRAZIL	46	875	-38
LA 1	BRAZIL	28	648	-10

Dados Oficiais de Lions Internacionais: Cumulative Reports - 28/02/2021

Juntos
OS

LIONS CLUBS INTERNATIONAL - TOTAL MEMBERSHIP



We Serve

	CONSTITUTIONAL AREA - CA	TOTAL DE CLUBES	TOTAL DE SÓCIOS	GANHO X PERDAS SÓCIOS
1	U.S. and Affiliates, Bermuda and Bahamas	10.768	281.884	-8.348
2	Canada	1.493	33.332	-460
3	South America, Central America, Caribbean & Mexico	4.186	105.435	3.206
4	Europe	9.224	234.848	-4.078
5	Orient and Southeast Asia	8.667	301.728	11.267
6	India, South Asia, and the Middle East	11.177	364.201	39.345
7	Australia, New Zealand, Papua New Guinea, Indonesia, S.	1.862	43.097	222
8	Africa	1.380	32.799	1.837
	International Centennial Lions Club	1	83	-5
	GRAND TOTALS:	48.758	1.397.407	42.986

Dados Oficiais de Lions Internacionais: Cumulative Reports - 28/02/2021

MIAIORES CLUBES DO BRASIL - ASSOCIADOS



We Serve

NÚMERO CLUBE	NOME CLUBE	DISTRITO	TOTAL DE ASSOCIADOS
136450	Universitário Gloria Cleo Helion Vidal Cavalcante Junior	LA-4	143
17104	MACAU	LA-5	138
16634	TATUI	LC-2	116
16841	FREDERICO WESTPHALEN	LD-4	101
30107	PAULO AFONSO	LA-2	99
17574	XANXERE	LD-8	97
16712	CURITIBA BATEL	LD-1	95
37166	CHAPECO INTEGRACAO	LD-8	93
34853	LAGOA SANTA	LC-4	92
32895	XAXIM	LD-8	91
55391	CAUCAIA	LA-4	90
17110	MOSSORO -ABOLICAO	LA-5	82
16403	ABAETETUBA	LA-6	80
36978	SANTA CRUZ	LA-2	79
16879	BALNEARIO CAMBORIU CENTRO	LD-5	78
17373	GARÇA	LC-8	76
51995	MINEIROS	LB-2	76
17401	TUPI PAULISTA	LC-8	74
17122	PETROLINA	LA-5	72
17237	SAO JOSE DOS CAMPOS AUGUSTIN SOLIVA	LC-5	72
16872	SAO PEDRO DO SUL	LD-4	72
17531	SERAFINA CORREA	LD-7	72
38864	CATOLE DO ROCHA	LA-5	71
16980	CORUMBA	LB-1	71
16846	IJUI	LD-4	71
17522	MARAU	LD-7	71
16874	TRES PASSOS TUCUMA	LD-4	69
17376	ILHA SOLTEIRA	LC-8	67
17488	ROLANDIA	LD-6	67
88519	SAO MIGUEL DO OESTE UNIVERSIDADE	LD-8	67
17271	MATAO	LC-6	66
17177	MOMBACA	LA-4	66
31034	PATOS DE MINAS GIOVANINI	LB-3	65
17126	RECIFE CENTRO	LA-3	65
55918	RIO DE JANEIRO CIDADE MARAVILHOSA	LC-1	65
17400	TUPA	LC-8	65
16716	DOIS VIZINHOS	LD-1	64
16955	NOVA LIMA	LC-4	64
36984	SAO LUDGERO	LD-9	64
58382	CAMPO NOVO DO PARECIS	LB-4	63
117070	CURRAIS NOVOS SCHEELITA	LA-5	63
17516	FLORES DA CUNHA	LD-7	63
30959	TRES DE MAIO	LD-4	63
38066	VIDEIRA PERDIZES	LD-8	63
16505	COLATINA CENTRO	LC-11	62
17036	GOIANIA SUL	LB-2	62
16845	IBIRUBA	LD-4	62
37945	MARAVILHA OESTE	LD-8	62
137838	Maceió Professora Luzia Pinto	LA-3	61
129794	Seberi Centenario	LD-4	61
17535	VACARIA	LD-7	61
36324	ARACRUZ	LC-11	60
55808	BAURU BELA VISTA	LC-8	60
17084	CAICO	LA-5	60
33951	MONDAI	LD-8	60
16795	PELOTAS CENTRO	LD-3	60
34967	PINHALZINHO	LD-8	60
57625	SANTO ANGELO UNIVERSITARIO	LD-4	60

Dados Oficiais de Lions Internacionais: Club Health Assessment - 28/02/2021

Juntos
MOS