



Juntos

**DADOS ESTATÍSTICOS DO MÊS DE JANEIRO DE 2021**  
***(2021 January Statistics Figures Contents)***

**JANEIRO / 2021 (2021 January)**

**NOS SERVIMOS**



**ASSOCIAÇÃO INTERNACIONAL DE LIONS CLUBES(LCI)  
DISTRITO MÚLTIPLO LD- AL 2020/2021 (MD LD FY 20/21)  
CC ANTONIO ELTON ZARTH  
ASSESSOR ESTATÍSTICA E ESTUDO COMPARATIVO  
(STATISTICAL ADVISOR AND COMPARATIVE STUDY)  
CL IGOR ANTONIO GIROTTTO e CaL SIMONI JANTZEN**



**DADOS ESTATÍSTICOS DO MÊS DE JANEIRO DE 2021(\*\*)  
ÍNDICE DOS QUADROS  
(2021 January Statistics Figures Contents)**

<b>Título (Contents)</b>	<b>Página(Page)</b>
Lions Clubs International - Mundo (Lions Clubs International - Word )	3
Area Jurisdicional 3 (Constitutional Area 3)	7
Brasil (Brazil)	11
Distrito Múltiplo LA (Multiple District LA)	17
Distrito Múltiplo LB (Multiple District LB)	22
Distrito Múltiplo LC (Multiple District LC)	27
Distrito Múltiplo LD (Multiple District LD)	35
Análise Especial (Special Analysis)	43

(\*\*) Comunicação de erros, críticas e sugestões serão bem recebidas pelo e-mail:  
(Mistakes communication, criticisms and suggestions will be well received by e-mail)  
[igorgirotto@hotmail.com](mailto:igorgirotto@hotmail.com)

Juntos  
VIMOS



## **LIONS CLUBS INTERNATIONAL - MUNDO**

*(Lions Clubs International - World)*



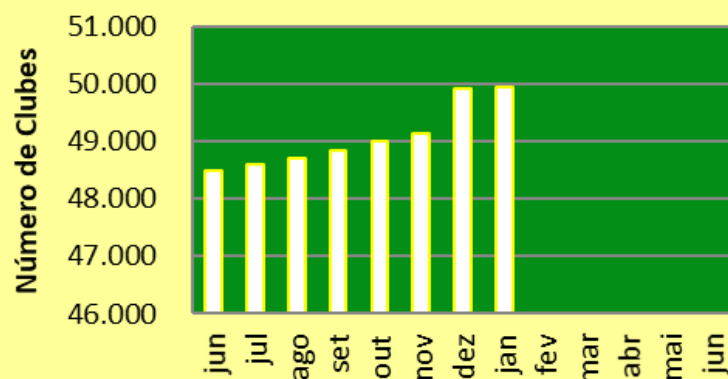
**We Serve**

**ASSOCIAÇÃO INTERNACIONAL DE LIONS CLUBES (LCI)**  
**IP JUNG-YUL CHOI**  
**CLUBES NO MUNDO (Clubs around the world)**  
**EM 31/01/2021 (01/31/2021)**

30/06/2020 (06/30/2020)	31/01/2021 (01/31/2021)	Novos (New Clubs)	Cancelados (Dropped)	Varição no Mês (Month variation)	Varição no AL (Fiscal Period variation)
48.482	49.937	1.899	489	25	1.455

Fonte (source): LCI Cumulative Report

**Clubes no Mundo**  
**(Clubs around the world)**  
**2020/2021**

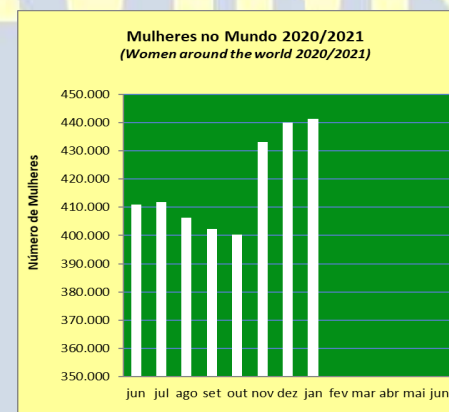
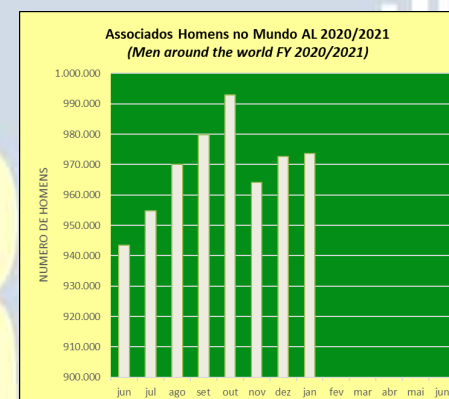
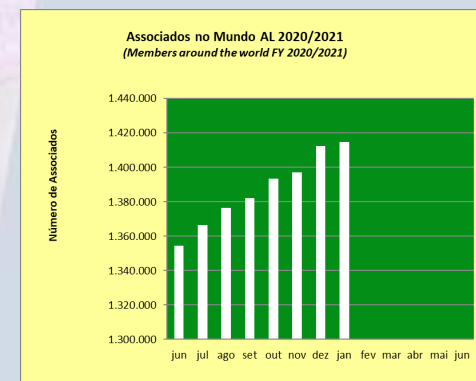


Juntos

WINNERS

ASSOCIAÇÃO INTERNACIONAL DE LIONS CLUBES (LCI) IP JUNG-YUL CHOI ASSOCIADOS NO MUNDO (Members around the world) EM 31/01/2021 (01/31/2021)					
TOTAL ASSOCIADOS (Total Membership)					
30/06/2020 (06/30/2020)	31/01/2021 (01/31/2021)	MÉDIA POR CLUBE (Club Average)	VARIAÇÃO NO MÊS (Month variation)	*VARIAÇÃO NO AL (Fiscal Period variation)	% NO AL (Fiscal Period %)
1.354.427	1.414.808	28	2.363	60.388	4%
HOMENS (Men)					
30/06/2020 (06/30/2020)	31/01/2021 (01/31/2021)	MÉDIA POR CLUBE (Club Average)	VARIAÇÃO NO MÊS (Month variation)	*VARIAÇÃO NO AL (Fiscal Period variation)	% NO AL (Fiscal Period %)
943.479	973.605	19	1.023	30.270	3%
MULHERES (Women)					
30/06/2020 (06/30/2020)	31/01/2021 (01/31/2021)	MÉDIA POR CLUBE (Club Average)	VARIAÇÃO NO MÊS (Month variation)	*VARIAÇÃO NO AL (Fiscal Period variation)	% NO AL (Fiscal Period %)
410.949	441.203	9	1.340	30.117	7%

Fonte (source): LCI Cumulative Report / Summary of Membership Types and Gender by Club/Womens/Mens/Family Unit Gain/Loss \* Existem pequenas diferenças entre os Relatórios de LCI. There are small differences between LCI Reports)



**ASSOCIAÇÃO INTERNACIONAL DE LIONS CLUBES (LCI)**  
**IP JUNG-YUL CHOI**  
**CLUBES EM ÁREAS JURISDICIONAIS (Constitutional Areas Clubs)**  
**EM 31/01/2021 (01/31/2021)**

ÁREAS JURISDICIONAIS (Constitutional Areas)		30/06/2020 (06/30/2020)		31/01/2021 (01/31/2021)		VAR. Clubes no mês (Month Variation)	VAR. CLUBES NO AL (Fiscal Period Variation)
		Clubes (Clubs)	%	Clubes (Clubs)	%		
1	US, BERMUDA E BAHAMAS	10.986	23%	10.913	22%	-33	-73
2	CANADÁ	1.509	3%	1.509	3%	-1	0
3	AMERICAS, CARIBE E MÉXICO	4.205	9%	4.370	9%	8	165
4	EUROPA	9.329	19%	9.281	19%	-15	-48
5	SUDESTE DA ÁSIA E ORIENTE	8.739	18%	8.767	18%	0	28
6	ÍNDIA, SUL DA ÁSIA	10.492	22%	11.775	24%	69	1.283
7	AUSTRÁLIA, N.ZEL., PAP.N. GUINÉ E S. PAC.	1.880	4%	1.875	4%	-8	-5
8	AFRICA	1.341	3%	1.446	3%	5	105
9	LCI CENTENÁRIO	1	0%	1	0%	0	0
<b>TOTAIS</b>		<b>48.482</b>	<b>100%</b>	<b>49.937</b>	<b>100%</b>	<b>25</b>	<b>1455</b>

Fonte: LCI Cumulative Report.

**ASSOCIAÇÃO INTERNACIONAL DE LIONS CLUBES (LCI)**  
**IP JUNG-YUL CHOI**  
**ASSOCIADOS EM ÁREAS JURISDICIONAIS (Constitutional Areas Memberships)**  
**EM 31/01/2021 (01/31/2021)**

ÁREAS JURISDICIONAIS (Constitutional Areas)		30/06/2020 (06/30/2020)		31/01/2021 (01/31/2021)		VAR. ASSOC. NO MÊS (Month Variation)	*VAR. ASSOC. NO AL (Fiscal Period Variation)
		Associados (Memberships)	%	Associados (Memberships)	%		
1	US, BERMUDA E BAHAMAS	290.234	21%	283.958	20%	-1.058	-6.276
2	CANADÁ	33.792	2%	33.500	2%	3	-292
3	AMERICAS, CARIBE E MÉXICO	102.231	8%	108.165	8%	-58	5.934
4	EUROPA	238.926	18%	235.944	17%	-445	-2.982
5	SUDESTE DA ÁSIA E ORIENTE	290.461	21%	302.816	21%	1.002	12.355
6	ÍNDIA, SUL DA ÁSIA	324.856	24%	373.577	26%	2.675	48.721
7	AUSTRÁLIA, N.ZELÂ., PAP.N. GUINÉ E S. PAC.	42.877	3%	43.116	3%	-68	239
8	AFRICA	30.962	2%	33.652	2%	312	2.690
9	LCI CENTENÁRIO	88	0%	80	0%	0	-8
<b>TOTAIS</b>		<b>1.354.427</b>	<b>100%</b>	<b>1.414.808</b>	<b>100%</b>	<b>2.363</b>	<b>60.381</b>

Fonte: LCI Cumulative Report / \*Há pequenos ajustes de LCI.

# ÁREA JURISDICCIONAL 3

*Constitutional Area 3*



S  
S  
S



**ASSOCIAÇÃO INTERNACIONAL DE LIONS CLUBES (LCI)**  
**IP Jung-Yul Choi**  
**ÁREA JURISDICIONAL III (Constitutional Area III)**  
**CLUBES DE INTERESSES ESPECIAIS POR MD (Specialty Clubs by MD)**  
**EM 31/01/2021 (01/31/2021)**

DISTRITOS MÚLTIPLOS	PAÍS (Country)	(31/07/2019) (07/31/2019)		31/01/2021 (01/31/2021)		VAR. CLUBES NO MÊS (Month variation)	VAR. CLUBES NO AL (Fiscal Period variation)
		Clubes (Clubs)	% Total	Clubes (Clubs)	% Total		
B	MÉXICO	64	21%	72	18%	0	8
D	ISTMANIA	21	7%	33	8%	0	12
E	VENEZUELA	39	13%	49	12%	0	10
F	COLÔMBIA	8	3%	14	3%	0	6
G	EQUADOR	6	2%	10	2%	0	4
H	PERU	30	10%	42	10%	0	12
J	URUGUAI	7	2%	9	2%	0	2
LA	BRASIL	12	4%	13	3%	0	1
LB	BRASIL	9	3%	12	3%	0	3
LC	BRASIL	27	9%	38	9%	0	11
LD	BRASIL	31	10%	31	8%	0	0
M	PARAGUAI	11	4%	22	5%	0	11
O	ARGENTINA	9	3%	12	3%	0	3
63	CARIBE ...	2	1%	5	1%	0	3
R	REP.DOMINICANA	7	2%	16	4%	0	9
S	BOLÍVIA	15	5%	21	5%	0	6
T	CHILE	8	3%	9	2%	0	1
<b>TOTAIS</b>		<b>306</b>	<b>100%</b>	<b>408</b>	<b>100%</b>	<b>0</b>	<b>102</b>

Fonte: Compilado de LCI Specialty Clubs Report

**ASSOCIAÇÃO INTERNACIONAL DE LIONS CLUBES (LCI)**  
**IP JUNG-YUL CHOI**  
**ÁREA JURISDICCIONAL III (Constitutional Area III)**  
**MULHERES E HOMENS POR MD (Men and women by MD)**  
**EM 31/01/2021 (01/31/2021)**

DISTRITOS MÚLTIPLOS (MD)	PAÍS (Country)	ASSOCIADAS MULHERES (Women)				ASSOCIADOS HOMENS (Men)				SOMA HOMENS E MULHERES (Total Men and Women)			MULHERES (Women)
		30/06/2020 (06/30/2020)	31/01/2021 (01/31/2021)	Var. (Gain or Loss)	%	30/06/2020 (06/30/2020)	31/01/2021 (01/31/2021)	Var. (Gain or Loss)	%	Memberships	Var. (Gain or Loss)	%	%
B	MÉXICO	5.188	5.316	128	10%	6.117	6.067	-50	12%	11.383	78	11%	47%
D	ISTMANIA*	4.274	4.990	716	9%	4.104	4.493	389	9%	9.483	1.105	9%	53%
E	VENEZUELA	5.273	5.620	347	10%	3.396	3.498	102	7%	9.118	449	8%	62%
F	COLÔMBIA	2.026	2.287	261	4%	1.561	1.637	76	3%	3.924	337	4%	58%
G	EQUADOR	1.432	1.685	253	3%	1.228	1.349	121	3%	3.034	374	3%	56%
H	PERU	3.824	4.390	566	8%	3.202	3.551	349	7%	7.941	915	7%	55%
J	URUGUAI	1.474	1.535	61	3%	1.461	1.481	20	3%	3.016	81	3%	51%
LA	BRASIL	3.777	4.032	255	7%	3.696	4.050	354	8%	8.082	609	38%	49,89%
LB	BRASIL	2.184	2.295	111	4%	3.027	2.978	-49	6%	5.273	62		
LC	BRASIL	5.038	5.339	301	10%	6.811	6.657	-154	13%	11.996	147		
LD	BRASIL	7.306	7.455	149	14%	8.121	7.690	-431	15%	15.145	-282		
M	PARAGUAI	1.683	2.050	367	4%	1.521	1.662	141	3%	3.712	508	3%	55%
O	ARGENTINA	2.252	2.469	217	4%	2.187	2.266	79	4%	4.735	296	4%	52%
63	CARIBE ...	340	343	3	1%	301	293	-8	1%	636	-5	1%	54%
R	REP.DOMINIC	2.367	2.745	378	5%	2.293	2.369	76	4%	5.114	454	5%	54%
S	BOLÍVIA	1.033	1.357	324	2%	816	969	153	2%	2.326	477	2%	58%
T	CHILE	1.124	1.277	153	2%	1.608	1.735	127	3%	3.012	280	3%	42%
<b>TOTAIS</b>		<b>50.595</b>	<b>55.185</b>	<b>4.590</b>	<b>100%</b>	<b>51.450</b>	<b>52.745</b>	<b>1.295</b>	<b>100%</b>	<b>107.930</b>	<b>5.885</b>	<b>100%</b>	<b>51,13%</b>

Fonte: LCI Womens/Mens/Family Unit Gain/Loss - (Há pequena diferença entre os Relatórios de LCI)

\* ISTMANIA = Guatemala, Panamá, El Salvador, Costa Rica, Nicarágua e Honduras.



# **BRASIL**

*(Brazil)*



# Juntos MOS



**ASSOCIAÇÃO INTERNACIONAL DE LIONS CLUBES (LCI)**  
**CLUBES NO BRASIL (Clubs in Brazil)**  
**EM 31/01/2021 (01/31/2021)**

DM	30/06/2020 (06/30/2020)		31/01/2021 (01/31/2021)		VAR. Clubes no mês (Month Variation)	VAR. CLUBES NO AL (Fiscal Period Variation)
	Clubes (Clubs)	%	Clubes (Clubs)	%		
LA	288	19%	293	19%	1	5
LB	199	13%	202	13%	0	3
LC	511	34%	514	34%	0	3
LD	504	34%	501	33%	0	-3
<b>TOTAIS</b>	<b>1.502</b>	<b>100%</b>	<b>1.510</b>	<b>100%</b>	<b>1</b>	<b>8</b>

Fonte: LCI Cumulative Report



**ASSOCIAÇÃO INTERNACIONAL DE LIONS CLUBES (LCI)**  
**ASSOCIADOS NO BRASIL (Memberships in Brazil)**  
**EM 31/01/2021 (01/31/2021)**

DM (MD)	30/06/2020 (06/30/2020)		31/01/2021 (01/31/2021)		VAR. ASSOC. NO MÊS (Month Variation)	*VAR. ASSOC. NO AL (Fiscal Period Variation)
	Associados (Memberships)	%	Associados (Memberships)	%		
LA	7.473	19%	7.746	19%	27	273
LB	5.211	13%	5.273	13%	-29	62
LC	11.849	30%	11.996	30%	-64	147
LD	15.427	39%	15.145	38%	-72	-282
<b>TOTAIS</b>	<b>39.960</b>	<b>100%</b>	<b>40.160</b>	<b>100%</b>	<b>-138</b>	<b>200</b>

Fonte: LCI Cumulative Report

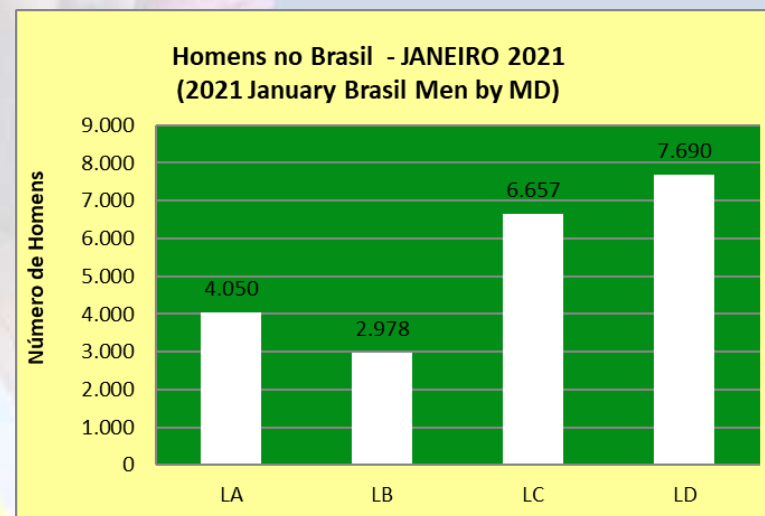
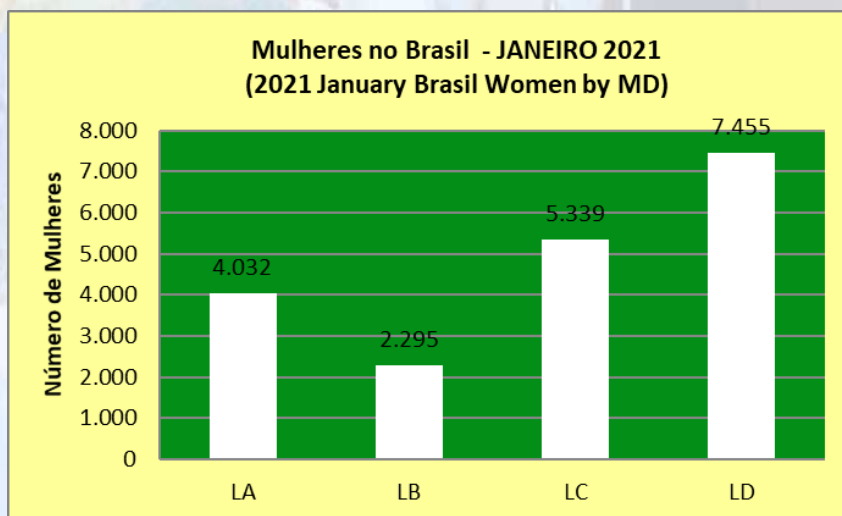


ASSOCIAÇÃO INTERNACIONAL DE LIONS CLUBES (LCI)								
ASSOCIADAS MULHERES NO BRASIL (Brasil Women by MD)								
EM 31/01/2021 (01/31/2021)								
MD	30/06/2020 (06/30/2020)			31/01/2021 (01/31/2021)			VAR. MULHERES NO MÊS (Month variation)	VAR. MULHERES NO AL (Fiscal Period variation)
	Mulheres (Women)	%	Média por Clube (Average by Club)	Mulheres (Women)	%	Média por Clube (Average by Club)		
LA	3.777	21%	13	4.032	21%	14	14	255
LB	2.184	12%	11	2.295	12%	11	-9	111
LC	5.038	28%	10	5.339	28%	10	-27	301
LD	7.293	40%	14	7.455	39%	15	-36	162
<b>TOTAIS</b>	<b>18.292</b>	<b>100%</b>	<b>12</b>	<b>19.121</b>	<b>100%</b>	<b>13</b>	<b>-58</b>	<b>829</b>

Fonte: Summary of Membership Types and Gender by Club

ASSOCIAÇÃO INTERNACIONAL DE LIONS CLUBES (LCI)								
HOMENS NO BRASIL (Brasil Women by MD)								
EM 31/01/2021 (01/31/2021)								
MD	30/06/2020 (06/30/2020)			31/01/2021 (01/31/2021)			VAR. HOMENS NO MÊS (Month variation)	VAR. HOMENS NO AL (Fiscal Period variation)
	Homens (Men)	%	Média por Clube (Average by Club)	Homens (Men)	%	Média por Clube (Average by Club)		
LA	3.696	17%	13	4.050	19%	14	349	354
LB	3.027	14%	15	2.978	14%	15	-20	-49
LC	6.811	31%	13	6.657	31%	13	-37	-154
LD	8.121	38%	16	7.690	36%	15	-36	-431
<b>TOTAIS</b>	<b>21.655</b>	<b>100%</b>	<b>14</b>	<b>21.375</b>	<b>100%</b>	<b>14</b>	<b>256</b>	<b>-280</b>

Fonte: Summary of Membership Types and Gender by Club



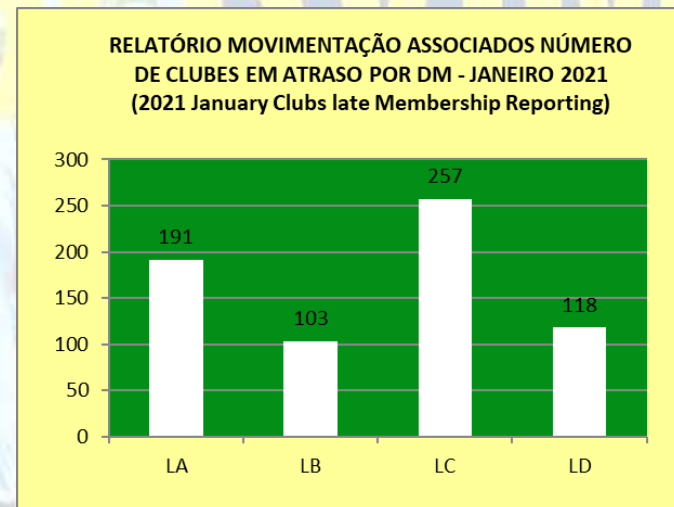
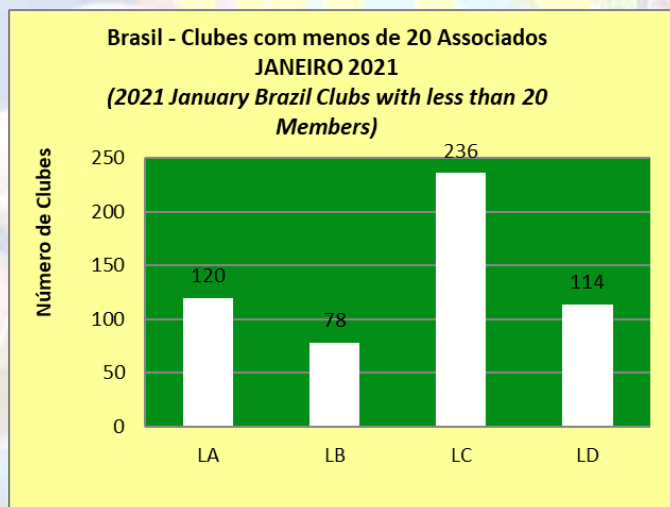
<b>ASSOCIAÇÃO INTERNACIONAL DE LIONS CLUBES (LCI)</b>								
<b>CLUBES COM MENOS DE 20 ASSOCIADOS NO BRASIL (Brazil Clubs with less than 20 Members)</b>								
<b>EM 31/01/2021 (01/31/2021)</b>								
DM (MD)	30/06/2020 (06/30/2020)			31/01/2021 (01/31/2021)			VAR. CLUBES NO MÊS (Month variation)	VAR. CLUBES NO AL (Fiscal Period variation)
	Clubes (Clubs)	% Total	% Distrito (District %)	Clubes (Clubs)	% Total	% Distrito (District %)		
LA	116	22%	40%	120	22%	41%	0	4
LB	77	14%	39%	78	14%	39%	2	1
LC	242	45%	47%	236	43%	46%	0	-6
LD	97	18%	19%	114	21%	23%	2	17
<b>TOTAIS</b>	<b>532</b>	<b>100%</b>	<b>35%</b>	<b>548</b>	<b>100%</b>	<b>36%</b>	<b>4</b>	<b>16</b>

Fonte: Compilado de LCI Membership Register Summary

**ASSOCIAÇÃO INTERNACIONAL DE LIONS CLUBES (LCI)**  
**RELATÓRIO DE MOVIMENTAÇÃO ASSOCIADOS POR DM (MD Membership Reporting)**  
**NÚMERO DE CLUBES EM ATRASO (Clubs Late)**  
**EM 31/01/2021 (01/31/2021)**

MD	30/06/2020 (06/30/2020)			31/01/2021 (01/31/2021)			VAR. CLUBES NO MÊS (Month variation)	VAR. CLUBES NO AL (Fiscal Period variation)
	Clubes (Clubs)	% Total	% Distrito (District %)	Clubes (Clubs)	% Total	% Distrito (District %)		
LA	124	30%	43%	191	29%	65%	91	67
LB	52	13%	26%	103	15%	51%	40	51
LC	160	39%	31%	257	38%	50%	92	97
LD	75	18%	15%	118	18%	24%	48	43
<b>TOTAIS</b>	<b>411</b>	<b>100%</b>	<b>27%</b>	<b>669</b>	<b>100%</b>	<b>0</b>	<b>271</b>	<b>258</b>

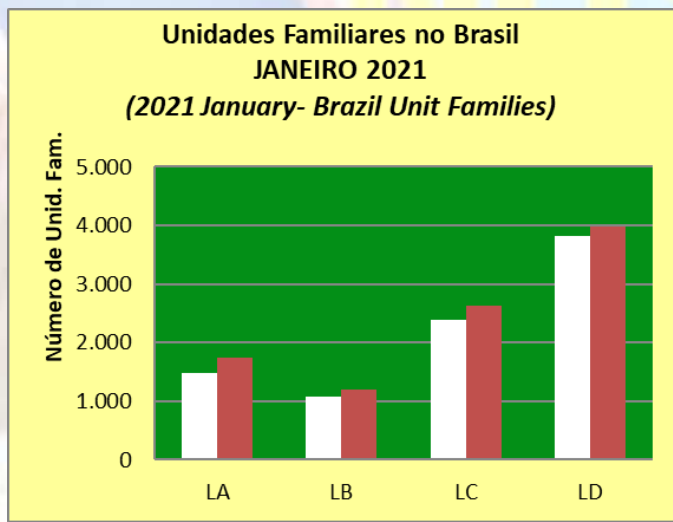
Fonte: Compilado de LCI Club Membership Register Summary



**DISTRITOS MÚLTIPLOS BRASIL (MD Brazil)**  
**ASSOCIADOS EM UNIDADES FAMILIARES NO BRASIL (Unit Family Members)**  
**EM 31/01/2021 (01/31/2021)**

MD	30/06/2020 (06/30/2020)				31/01/2021 (01/31/2021)			
	Unidades Familiares (Unit Families)	%	Associados em Unidades Familiares (Family members)	%	Unidades Familiares (Unit Families)	%	Associados em Unidades Familiares (Family members)	%
LA	1.446	17%	1.659	18%	1.488	17%	1.740	18%
LB	1.016	12%	1.106	12%	1.084	12%	1.191	12%
LC	2.310	27%	2.508	27%	2.390	27%	2.623	28%
LD	3.852	45%	4.007	43%	3.814	43%	3.975	42%
<b>TOTAIS</b>	<b>8.624</b>	<b>100%</b>	<b>9.280</b>	<b>100%</b>	<b>8.776</b>	<b>100%</b>	<b>9.529</b>	<b>100%</b>

Fonte: Summary of Membership Types and Gender by Club



**ASSOCIAÇÃO INTERNACIONAL DE LIONS CLUBES (LCI) AL 2019/2020**  
**DIRIGENTES NÃO INFORMADOS NO BRASIL (Brasil Missing Club Officers)**

**EM 30/04/2020 (04/30/2020)**

MD	Presidentes (President)	Secretários (Secretary)	Tesoureiros (Treasurer)	Diretor Associados (Membership Chair)	Total
LA	7	9	12	45	73
LB	0	3	3	22	28
LC	8	9	8	43	68
LD	9	10	14	65	98
<b>TOTAIS</b>	<b>24</b>	<b>31</b>	<b>37</b>	<b>175</b>	<b>267</b>

Fonte: Clubs Missing Club Officer for 2019-2020 - 05/06/2020



# **DISTRITO MÚLTIPLO LA**

*(Multiple District LA)*



**DISTRITO MÚLTIPLO LA  
BRASIL  
2020/2021**

**Presidente do Conselho de Governadores:  
CC LUIZ FILHO TAVARES PINTO  
CaL JACYRA**

Juntos  
MOS

DISTRITO MÚLTIPLO LA (MD LA) CC LUIZ FILHO TAVARES PINTO CLUBES NO DISTRITO (MD LA Clubs) EM 31/01/2021 (01/31/2021)						
DISTRITOS (Sub Districts)	30/06/2020 (06/30/2020)		31/01/2021 (01/31/2021)		VARIÇÃO NO MÊS (Month variation)	VARIÇÃO NO AL (Fiscal Period variation)
	Clubes (Clubs)	%	Clubes (Clubs)	%		
LA-1	31	11%	32	11%	0	1
LA-2	38	13%	39	13%	0	1
LA-3	55	19%	56	19%	0	1
LA-4	55	19%	57	19%	0	2
LA-5	50	17%	49	17%	0	-1
LA-6	59	20%	60	20%	1	1
<b>TOTAIS</b>	<b>288</b>	<b>100%</b>	<b>293</b>	<b>100%</b>	<b>1</b>	<b>5</b>

Fonte: LCI Cumulative Report

DISTRITO MÚLTIPLO LA (MD LA) CC LUIZ FILHO TAVARES PINTO ASSOCIADOS NO DISTRITO (MD LA Memberships) EM 31/01/2021 (01/31/2021)								
DISTRITOS (Sub Districts)	30/06/2020 (06/30/2020)			31/01/2021 (01/31/2021)			VARIÇÃO NO MÊS (Month variation)	VARIÇÃO NO AL (Fiscal Period variation)
	Associados (Members)	%	Média por Clube (Club average)	Associados (Members)	%	Média por Clube (Club average)		
LA-1	658	9%	21	698	9%	23	0	40
LA-2	1.177	16%	31	1.235	16%	33	-2	58
LA-3	1.265	17%	23	1.294	17%	24	-2	29
LA-4	1.354	18%	25	1.428	18%	26	-1	74
LA-5	1.566	21%	31	1.595	21%	32	-8	29
LA-6	1.453	19%	25	1.496	19%	25	40	43
<b>TOTAIS</b>	<b>7.473</b>	<b>100%</b>	<b>26</b>	<b>7.746</b>	<b>100%</b>	<b>27</b>	<b>27</b>	<b>273</b>

Fonte: LCI Cumulative Report

Juntos

MOS

DISTRITO MÚLTIPLO LA (MD LA) CC LUIZ FILHO TAVARES PINTO MULHERES NO DISTRITO (Women by Sub District) EM 31/01/2021 (01/31/2021)								
DISTRITO (District)	30/06/2020 (06/30/2020)			31/01/2021 (01/31/2021)			VAR. MULHERES NO MÊS (Month variation)	VAR. MULHERES NO AL (Fiscal Period variation)
	Mulheres (Women)	%	Média por Clube (Average by Club)	Mulheres (Women)	%	Média por Clube (Average by Club)		
LA-1	304	8%	10	340	8%	11	0	36
LA-2	628	17%	17	682	17%	17	-1	54
LA-3	721	19%	13	773	19%	14	-2	52
LA-4	704	19%	13	759	19%	13	1	55
LA-5	711	19%	14	735	18%	15	-3	24
LA-6	709	19%	12	743	18%	12	19	34
<b>TOTAIS</b>	<b>3.777</b>	<b>100%</b>	<b>13</b>	<b>4.032</b>	<b>100%</b>	<b>14</b>	<b>14</b>	<b>255</b>

Fonte: Summary of Membership Types and Gender by Club

DISTRITO MÚLTIPLO LA (MD LA) CC LUIZ FILHO TAVARES PINTO HOMENS NO DISTRITO (Men by Sub District) EM 31/01/2021 (01/31/2021)								
DISTRITO (District)	30/06/2020 (06/30/2020)			31/01/2021 (01/31/2021)			VAR. HOMENS NO MÊS (Month variation)	VAR. HOMENS NO AL (Fiscal Period variation)
	Homens (Men)	%	Média por Clube (Average by Club)	Homens (Men)	%	Média por Clube (Average by Club)		
LA-1	354	10%	11	358	9%	11	0	4
LA-2	549	15%	14	682	17%	17	128	133
LA-3	544	15%	10	773	19%	14	252	229
LA-4	650	18%	12	759	19%	13	88	109
LA-5	855	23%	17	735	18%	15	-130	-120
LA-6	744	20%	13	743	18%	12	11	-1
<b>TOTAIS</b>	<b>3.696</b>	<b>100%</b>	<b>13</b>	<b>4.050</b>	<b>100%</b>	<b>14</b>	<b>349</b>	<b>354</b>

Fonte: Summary of Membership Types and Gender by Club

Juntos  
MOS

DISTRITO MÚLTIPLO LA (MD LA) CC LUIZ FILHO TAVARES PINTO CLUBES COM MENOS DE 20 ASSOCIADOS (MD LA Clubs with less than 20 Members) EM 31/01/2021 (01/31/2021)								
MD LA	30/06/2020 (06/30/2020)			31/01/2021 (01/31/2021)			VAR. CLUBES NO MÊS (Month variation)	VAR. CLUBES NO AL (Fiscal Period variation)
	Clubes (Clubs)	% Total	% Distrito (District %)	Clubes (Clubs)	% Total	% Distrito (District %)		
LA-1	17	15%	55%	17	14%	53%	0	0
LA-2	8	7%	21%	9	8%	23%	-1	1
LA-3	21	18%	38%	29	24%	52%	1	8
LA-4	29	25%	53%	27	23%	47%	0	-2
LA-5	16	14%	32%	14	12%	29%	0	-2
LA-6	25	22%	42%	24	20%	40%	0	-1
<b>TOTAIS</b>	<b>116</b>	<b>100%</b>	<b>40%</b>	<b>120</b>	<b>100%</b>	<b>41%</b>	<b>0</b>	<b>4</b>

Fonte: Compilado de LCI Membership Register Summary

DISTRITO MÚLTIPLO LA (MD LA) CC LUIZ FILHO TAVARES PINTO RELATÓRIO DE MOVIMENTAÇÃO ASSOCIADOS NO DISTRITO (MD LA Membership Reporting) NÚMERO DE CLUBES EM ATRASO (Clubs late) EM 31/01/2021 (01/31/2021)								
MD LA	30/06/2020 (06/30/2020)			31/01/2021 (01/31/2021)			VAR. CLUBES NO MÊS (Month variation)	VAR. CLUBES NO AL (Fiscal Period variation)
	Clubes (Clubs)	% Total	% Distrito (District %)	Clubes (Clubs)	% Total	% Distrito (District %)		
LA-1	21	17%	68%	26	14%	81%	10	5
LA-2	17	14%	45%	24	13%	62%	13	7
LA-3	12	10%	22%	22	12%	39%	9	10
LA-4	24	19%	44%	45	24%	79%	23	21
LA-5	14	11%	28%	31	16%	63%	9	17
LA-6	36	29%	61%	43	23%	72%	27	7
<b>TOTAIS</b>	<b>124</b>	<b>100%</b>	<b>43%</b>	<b>191</b>	<b>100%</b>	<b>65%</b>	<b>91</b>	<b>67</b>

Fonte: Compilado de LCI Club Membership Register Summary

Juntos

MOS

**DISTRITO MÚLTIPLO LA (MD LA)**  
**CC LUIZ FILHO TAVARES PINTO**  
**ASSOCIADOS EM UNIDADES FAMILIARES (Unit Family Members)**  
**EM 31/01/2021 (01/31/2021)**

DISTRITOS	30/06/2020 (06/30/2020)				31/01/2021 (01/31/2021)			
	Unidades Familiares (Unit Families)	%	Associados em Unidades Familiares (Family members)	%	Unidades Familiares (Unit Families)	%	Associados em Unidades Familiares (Family members)	%
LA-1	146	10%	158	10%	157	11%	172	10%
LA-2	244	17%	260	16%	247	17%	265	15%
LA-3	191	13%	225	14%	206	14%	254	15%
LA-4	227	16%	281	17%	237	16%	298	17%
LA-5	384	27%	447	27%	375	25%	445	26%
LA-6	254	18%	288	17%	266	18%	306	18%
<b>TOTAIS</b>	<b>1.446</b>	<b>100%</b>	<b>1.659</b>	<b>100%</b>	<b>1.488</b>	<b>100%</b>	<b>1.740</b>	<b>100%</b>

Fonte: Summary of Membership Types and Gender by Club

Juntos  
OS

# **DISTRITO MÚLTIPLO LB**

*(Multiple District LB)*



**DISTRITO MÚLTIPLO LB  
BRASIL  
2020/2021**

**Presidente do Conselho de Governadores:  
CC DALVA IVONE C. NOBRE DE AZEVEDO**

Juntos

CONSTRUÍMOS

DISTRITO MÚLTIPLO LB (MD LB) CC DALVA IVONE C. NOBRE DE AZEVEDO CLUBES NO DISTRITO (MD LB Clubs) EM 31/01/2021 (01/31/2021)						
DISTRITOS (Sub Districts)	30/06/2020 (06/30/2020)		31/01/2021 (01/31/2021)		VARIÇÃO NO MÊS (Month variation)	VARIÇÃO NO AL (Fiscal Period variation)
	Clubes (Clubs)	%	Clubes (Clubs)	%		
LB-1	46	23%	48	24%	0	2
LB-2	46	23%	45	22%	0	-1
LB-3	59	30%	60	30%	0	1
LB-4	48	24%	49	24%	0	1
<b>TOTAIS</b>	<b>199</b>	<b>100%</b>	<b>202</b>	<b>100%</b>	<b>0</b>	<b>3</b>

Fonte: LCI Cumulative Report

DISTRITO MÚLTIPLO LB (MD LB) CC DALVA IVONE C. NOBRE DE AZEVEDO ASSOCIADOS NO DISTRITO (MD LB Memberships) EM 31/01/2021 (01/31/2021)								
DISTRITOS (Sub Districts)	30/06/2020 (06/30/2020)			31/01/2021 (01/31/2021)			VARIÇÃO NO MÊS (Month variation)	VARIÇÃO NO AL (Fiscal Period variation)
	Associados (Members)	%	Média por Clube (Club average)	Associados (Members)	%	Média por Clube (Club average)		
LB-1	1.212	23%	26	1.310	25%	27	-15	98
LB-2	1.171	22%	25	1.135	22%	25	-5	-36
LB-3	1.504	29%	25	1.483	28%	25	0	-21
LB-4	1.324	25%	28	1.345	26%	27	-9	21
<b>TOTAIS</b>	<b>5.211</b>	<b>100%</b>	<b>26</b>	<b>5.273</b>	<b>100%</b>	<b>26</b>	<b>-29</b>	<b>62</b>

Fonte: LCI Cumulative Report

DISTRITO MÚLTIPLO LB (MD LB) CC DALVA IVONE C. NOBRE DE AZEVEDO MULHERES NO DISTRITO (Women by Sub District) EM 31/01/2021 (01/31/2021)								
DISTRITO (District)	30/06/2020 (06/30/2020)			31/01/2021 (01/31/2021)			VAR. MULHERES NO MÊS (Month variation)	VAR. MULHERES NO AL (Fiscal Period variation)
	Mulheres (Women)	%	Média por Clube (Average by Club)	Mulheres (Women)	%	Média por Clube (Average by Club)		
LB-1	499	23%	11	580	25%	12	-6	81
LB-2	539	25%	12	537	23%	12	0	-2
LB-3	500	23%	8	508	22%	8	0	8
LB-4	646	30%	13	670	29%	14	-3	24
<b>TOTAIS</b>	<b>2.184</b>	<b>100%</b>	<b>11</b>	<b>2.295</b>	<b>100%</b>	<b>11</b>	<b>-9</b>	<b>111</b>

Fonte: Summary of Membership Types and Gender by Club

DISTRITO MÚLTIPLO LB (MD LB) CC DALVA IVONE C. NOBRE DE AZEVEDO HOMENS NO DISTRITO (Men by Sub District) EM 31/01/2021 (01/31/2021)								
DISTRITO (District)	30/06/2020 (06/30/2020)			31/01/2021 (01/31/2021)			VAR. HOMENS NO MÊS (Month variation)	VAR. HOMENS NO AL (Fiscal Period variation)
	Homens (Men)	%	Média por Clube (Average by Club)	Homens (Men)	%	Média por Clube (Average by Club)		
LB-1	713	24%	16	730	25%	15	-9	17
LB-2	632	21%	14	598	20%	13	-5	-34
LB-3	1.004	33%	17	975	33%	16	0	-29
LB-4	678	22%	14	675	23%	14	-6	-3
<b>TOTAIS</b>	<b>3.027</b>	<b>100%</b>	<b>15</b>	<b>2.978</b>	<b>100%</b>	<b>15</b>	<b>-20</b>	<b>-49</b>

Fonte: Summary of Membership Types and Gender by Club



DISTRITO MÚLTIPLO LB (MD LB) CC DALVA IVONE C. NOBRE DE AZEVEDO CLUBES COM MENOS DE 20 ASSOCIADOS (MD LB Clubs with less than 20 Members) EM 31/01/2021 (01/31/2021)								
MD LB	30/06/2020 (06/30/2020)			31/01/2021 (01/31/2021)			VAR. CLUBES NO MÊS (Month variation)	VAR. CLUBES NO AL (Fiscal Period variation)
	Clubes (Clubs)	% Total	% Distrito (District %)	Clubes (Clubs)	% Total	% Distrito (District %)		
LB-1	15	19%	33%	14	18%	29%	1	-1
LB-2	21	27%	46%	21	27%	47%	0	0
LB-3	25	32%	42%	27	35%	45%	0	2
LB-4	16	21%	33%	16	21%	33%	1	0
<b>TOTAIS</b>	<b>77</b>	<b>100%</b>	<b>39%</b>	<b>78</b>	<b>100%</b>	<b>39%</b>	<b>2</b>	<b>1</b>

Fonte: Compilado de LCI Membership Register Summary

DISTRITO MÚLTIPLO LB (MD LB) CC DALVA IVONE C. NOBRE DE AZEVEDO RELATÓRIO DE MOVIMENTAÇÃO ASSOCIADOS NO DISTRITO (MD LB Membership Reporting) NÚMERO DE CLUBES EM ATRASO (Clubs late) EM 31/01/2021 (01/31/2021)								
MD LB	30/06/2020 (06/30/2020)			31/01/2021 (01/31/2021)			VAR. CLUBES NO MÊS (Month variation)	VAR. CLUBES NO AL (Fiscal Period variation)
	Clubes (Clubs)	% Total	% Distrito (District %)	Clubes (Clubs)	% Total	% Distrito (District %)		
LB-1	0	0%	0%	8	8%	17%	0	8
LB-2	18	35%	39%	30	29%	67%	10	12
LB-3	26	50%	44%	39	38%	65%	20	13
LB-4	8	15%	17%	26	25%	53%	10	18
<b>TOTAIS</b>	<b>52</b>	<b>100%</b>	<b>26%</b>	<b>103</b>	<b>100%</b>	<b>51%</b>	<b>40</b>	<b>51</b>

Fonte: Compilado de LCI Club Membership Register Summary

**DISTRITO MÚLTIPLO LB (MD LB)**  
**CC DALVA IVONE C. NOBRE DE AZEVEDO**  
**ASSOCIADOS EM UNIDADES FAMILIARES (Unit Family Members)**  
**EM 31/01/2021 (01/31/2021)**

DISTRITOS	30/06/2020 (06/30/2020)				31/01/2021 (01/31/2021)			
	Unidades Familiares (Unit Families)	%	Associados em Unidades Familiares (Family members)	%	Unidades Familiares (Unit Families)	%	Associados em Unidades Familiares (Family members)	%
LB-1	258	25%	280	25%	291	27%	325	27%
LB-2	262	26%	285	26%	255	24%	280	24%
LB-3	121	12%	131	12%	136	13%	146	12%
LB-4	375	37%	410	37%	402	37%	440	37%
<b>TOTAIS</b>	<b>1.016</b>	<b>100%</b>	<b>1.106</b>	<b>100%</b>	<b>1.084</b>	<b>100%</b>	<b>1.191</b>	<b>100%</b>

Fonte: Summary of Membership Types and Gender by Club

Juntos

NOS SERVIAMOS

# **DISTRITO MÚLTIPLO LC**

*(Multiple District LC)*



Juntos

**DISTRITO MÚLTIPLO LC  
BRASIL  
2020/2021**

**Presidente do Conselho de Governadores:  
CC EDUARDO JACOB  
CaL Lilliane**

**DISTRITO MÚLTIPLO LC (MD LC)  
CC EDUARDO JACOB  
CLUBES NO DISTRITO (MD LC Clubs)  
EM 31/01/2021 (01/31/2021)**

DISTRITOS (Sub Districts)	30/06/2020 (06/30/2020)		31/01/2021 (01/31/2021)		VARIÇÃO NO MÊS (Month variation)	VARIÇÃO NO AL (Fiscal Period variation)
	Clubes (Clubs)	%	Clubes (Clubs)	%		
LC-1	47	9%	48	9%	0	1
LC-2	61	12%	62	12%	0	1
LC-3	59	12%	59	11%	0	0
LC-4	50	10%	48	9%	0	-2
LC-5	57	11%	57	11%	0	0
LC-6	66	13%	66	13%	0	0
LC-8	56	11%	58	11%	0	2
LC-11	50	10%	49	10%	0	-1
LC-12	65	13%	67	13%	0	2
<b>TOTAIS</b>	<b>511</b>	<b>100%</b>	<b>514</b>	<b>100%</b>	<b>0</b>	<b>3</b>

Fonte: LCI Cumulative Report

Juntos  
MOS

**DISTRITO MÚLTIPLO LC (MD LC)  
CC EDUARDO JACOB  
ASSOCIADOS NO DISTRITO (MD LC Memberships)  
EM 31/01/2021 (01/31/2021)**

DISTRITOS (Sub Districts)	30/06/2020 (06/30/2020)			31/01/2021 (01/31/2021)			VARIÇÃO NO MÊS (Month variation)	VARIÇÃO NO AL (Fiscal Period variation)
	Associados (Members)	%	Média por Clube (Club average)	Associados (Members)	%	Média por Clube (Club average)		
LC-1	913	8%	19	912	8%	19	-14	-1
LC-2	1.050	9%	17	1.114	9%	18	-2	64
LC-3	1.343	11%	23	1.388	12%	24	-5	45
LC-4	1.255	11%	25	1.251	10%	26	-2	-4
LC-5	1.153	10%	20	1.205	10%	21	-2	52
LC-6	1.445	12%	22	1.458	12%	22	0	13
LC-8	2.045	17%	37	2.029	17%	35	-16	-16
LC-11	1.324	11%	26	1.298	11%	26	-9	-26
LC-12	1.321	11%	20	1.341	11%	20	-14	20
<b>TOTAIS</b>	<b>11.849</b>	<b>100%</b>	<b>23</b>	<b>11.996</b>	<b>100%</b>	<b>23</b>	<b>-64</b>	<b>147</b>

Fonte: LCI Cumulative Report

**DISTRITO MÚLTIPLO LC (MD LC)**  
**CC EDUARDO JACOB**  
**MULHERES NO DISTRITO (Women by Sub District)**  
**31/01/2021**  
**EM (01/31/2021)**

DISTRITO (District)	30/06/2020 (06/30/2020)			31/01/2021 (01/31/2021)			VAR. MULHERES NO MÊS (Month variation)	VAR. MULHERES NO AL (Fiscal Period variation)
	Mulheres (Women)	%	Média por Clube (Average by Club)	Mulheres (Women)	%	Média por Clube (Average by Club)		
LC-1	487	10%	10	538	10%	11	-8	51
LC-2	411	8%	7	479	9%	8	-1	68
LC-3	538	11%	9	607	11%	10	0	69
LC-4	571	11%	11	594	11%	12	-2	23
LC-5	529	11%	9	560	10%	10	-1	31
LC-6	524	10%	8	541	10%	8	1	17
LC-8	877	17%	16	927	17%	16	-7	50
LC-11	502	10%	10	478	9%	10	-3	-24
LC-12	599	12%	9	615	12%	9	-6	16
<b>TOTAIS</b>	<b>5.038</b>	<b>100%</b>	<b>10</b>	<b>5.339</b>	<b>100%</b>	<b>10</b>	<b>-27</b>	<b>301</b>

Fonte: Summary of Membership Types and Gender by Club

Juntos  
100%

**DISTRITO MÚLTIPLO LC (MD LC)**  
**CC EDUARDO JACOB**  
**HOMENS NO DISTRITO (Men by Sub District)**  
**EM 31/01/2021 (01/31/2021)**

DISTRITO (District)	30/06/2020 (06/30/2020)			31/01/2021 (01/31/2021)			VAR. HOMENS NO MÊS (Month variation)	VAR. HOIMENS NO AL (Fiscal Period variation)
	Homens (Men)	%	Média por Clube (Average by Club)	Homens (Men)	%	Média por Clube (Average by Club)		
LC-1	426	6%	9	374	6%	8	-6	-52
LC-2	639	9%	10	635	10%	10	-1	-4
LC-3	805	12%	14	781	12%	13	-5	-24
LC-4	684	10%	14	657	10%	14	0	-27
LC-5	624	9%	11	645	10%	11	-1	21
LC-6	921	14%	14	917	14%	14	-1	-4
LC-8	1.168	17%	21	1.102	17%	19	-9	-66
LC-11	822	12%	16	820	12%	17	-6	-2
LC-12	722	11%	11	726	11%	11	-8	4
<b>TOTAIS</b>	<b>6.811</b>	<b>100%</b>	<b>13</b>	<b>6.657</b>	<b>100%</b>	<b>13</b>	<b>-37</b>	<b>-154</b>

Fonte: Summary of Membership Types and Gender by Club

DISTRITO MÚLTIPLO LC (MD LC) CC EDUARDO JACOB CLUBES COM MENOS DE 20 ASSOCIADOS (MD LC Clubs with less than 20 Members) EM 31/01/2021 (01/31/2021)								
MD LC	30/06/2020 (06/30/2020)			31/01/2021 (01/31/2021)			VAR. CLUBES NO MÊS (Month variation)	VAR. CLUBES NO AL (Fiscal Period variation)
	Clubes (Clubs)	% Total	% Distrito (District %)	Clubes (Clubs)	% Total	% Distrito (District %)		
LC-1	27	11%	57%	28	12%	58%	0	1
LC-2	38	16%	62%	39	17%	63%	0	1
LC-3	26	11%	44%	26	11%	44%	0	0
LC-4	19	8%	38%	16	7%	33%	0	-3
LC-5	29	12%	51%	26	11%	46%	0	-3
LC-6	35	14%	53%	32	14%	48%	0	-3
LC-8	6	2%	11%	7	3%	12%	0	1
LC-11	22	9%	44%	21	9%	43%	0	-1
LC-12	40	17%	62%	41	17%	61%	0	1
<b>TOTAIS</b>	<b>242</b>	<b>100%</b>	<b>47%</b>	<b>236</b>	<b>100%</b>	<b>46%</b>	<b>0</b>	<b>-6</b>

Fonte: Compilado de LCI Membership Register Summary

untos  
OS



**DISTRITO MÚLTIPLO LC  
CC EDUARDO JACOB**  
**RELATÓRIO DE MOVIMENTAÇÃO ASSOCIADOS NO DISTRITO (MD LC Membership Reporting)**  
**NÚMERO DE CLUBES EM ATRASO (Clubs late)**  
**EM 31/01/2021 (01/31/2021)**

MD LC	30/06/2020 (06/30/2020)			31/01/2021 (01/31/2021)			VAR. CLUBES NO MÊS (Month variation)	VAR. CLUBES NO AL (Fiscal Period variation)
	Clubes (Clubs)	% Total	% Distrito (District %)	Clubes (Clubs)	% Total	% Distrito (District %)		
LC-1	15	9%	32%	32	12%	67%	15	17
LC-2	27	17%	44%	34	13%	55%	8	7
LC-3	14	9%	24%	32	12%	54%	8	18
LC-4	24	15%	48%	24	9%	50%	1	0
LC-5	14	9%	25%	31	12%	54%	14	17
LC-6	13	8%	20%	39	15%	59%	17	26
LC-8	4	3%	7%	2	1%	3%	2	-2
LC-11	20	13%	40%	26	10%	53%	10	6
LC-12	29	18%	45%	37	14%	55%	17	8
<b>TOTAIS</b>	<b>160</b>	<b>100%</b>	<b>31%</b>	<b>257</b>	<b>100%</b>	<b>50%</b>	<b>92</b>	<b>97</b>

Fonte: Compilado de LCI Club Membership Register Summary

**DISTRITO MÚLTIPLO LC (MD LC)  
CC EDUARDO JACOB  
ASSOCIADOS EM UNIDADES FAMILIARES NO DISTRITO (Unit Family Members)  
EM 31/01/2021 (01/31/2021)**

DISTRITOS	30/06/2020 (06/30/2020)				31/01/2021 (01/31/2021)			
	Unidades Familiares (Unit Families)	%	Associados em Unidades Familiares (Family members)	%	Unidades Familiares (Unit Families)	%	Associados em Unidades Familiares (Family members)	%
LC-1	169	7%	196	8%	167	7%	199	8%
LC-2	190	8%	203	8%	209	9%	228	9%
LC-3	311	13%	334	13%	339	14%	364	14%
LC-4	180	8%	183	7%	208	9%	226	9%
LC-5	210	9%	240	10%	226	9%	258	10%
LC-6	273	12%	289	12%	289	12%	307	12%
LC-8	591	26%	623	25%	581	24%	613	23%
LC-11	181	8%	210	8%	175	7%	206	8%
LC-12	205	9%	230	9%	196	8%	222	8%
<b>TOTAIS</b>	<b>2.310</b>	<b>100%</b>	<b>2.508</b>	<b>100%</b>	<b>2.390</b>	<b>100%</b>	<b>2.623</b>	<b>100%</b>

Fonte: Summary of Membership Types and Gender by Club

Juntos  
OS

# **DISTRITO MÚLTIPLO LD**

*(Multiple District LD)*



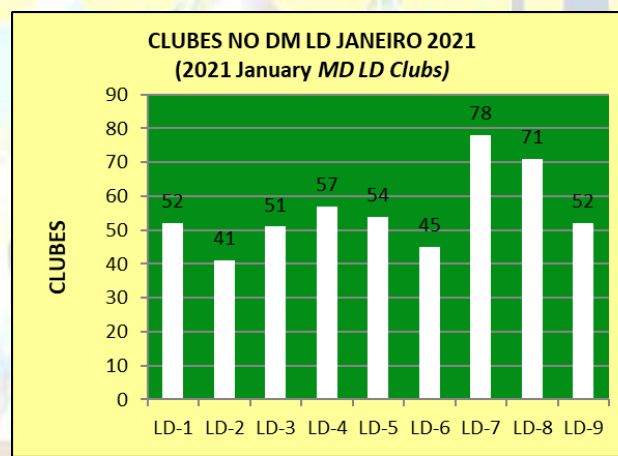
**DISTRITO MÚLTIPLO LD  
BRASIL  
2020/2021**

**Presidente do Conselho de Governadores:  
CC ANTÔNIO ELTON ZARTH  
CaL Clari Catarina**

**DISTRITO MÚLTIPLO LD (MD LD)  
CC ANTONIO ELTON ZARTH  
CLUBES NO DISTRITO (MD LD Clubs)  
EM 31/01/2021 (01/31/2021)**

DISTRITOS (Sub Districts)	30/06/2020 (06/30/2020)		31/01/2021 (01/31/2021)		VARIÇÃO NO MÊS (Month variation)	VARIÇÃO NO AL (Fiscal Period variation)
	Clubes (Clubs)	%	Clubes (Clubs)	%		
LD-1	53	11%	52	10%	0	-1
LD-2	44	9%	41	8%	0	-3
LD-3	51	10%	51	10%	0	0
LD-4	57	11%	57	11%	0	0
LD-5	54	11%	54	11%	0	0
LD-6	45	9%	45	9%	0	0
LD-7	78	15%	78	16%	0	0
LD-8	70	14%	71	14%	0	1
LD-9	52	10%	52	10%	0	0
<b>TOTAIS</b>	<b>504</b>	<b>100%</b>	<b>501</b>	<b>100%</b>	<b>0</b>	<b>-3</b>

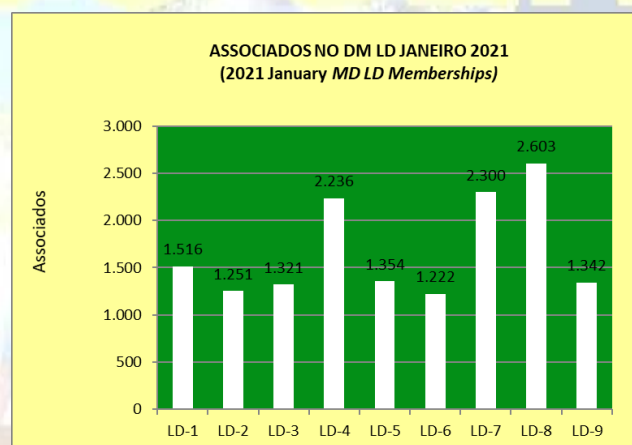
Fonte: LCI Cumulative Report



Juntos  
TODOS

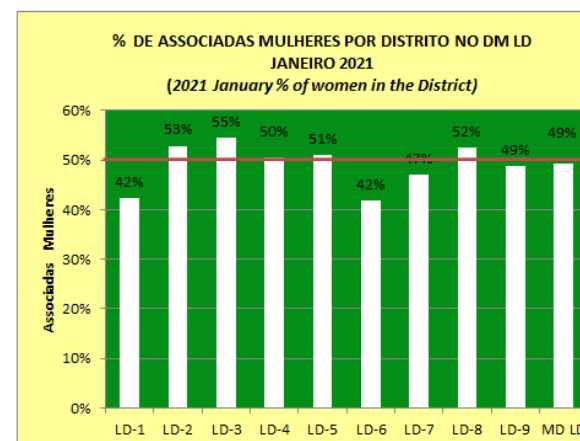
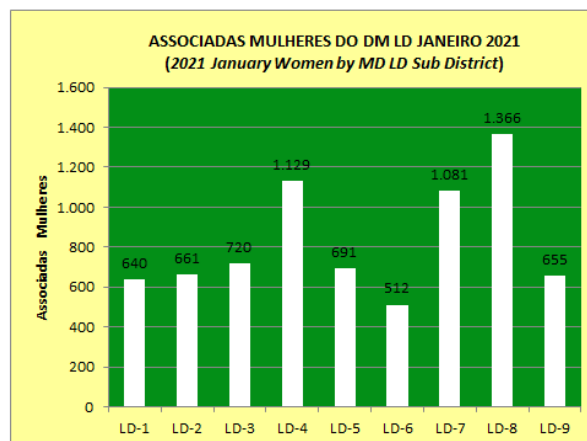
DISTRITO MÚLTIPLO LD (MD LD) CC ANTONIO ELTON ZARTH ASSOCIADOS NO DISTRITO (MD LD Memberships) EM 31/01/2021 (01/31/2021)								
DISTRITOS (Sub Districts)	30/06/2020 (06/30/2020)			31/01/2021 (01/31/2021)			VARIÇÃO NO MÊS (Month variation)	VARIÇÃO NO AL (Fiscal Period variation)
	Associados (Members)	%	Média por Clube (Club average)	Associados (Members)	%	Média por Clube (Club average)		
LD-1	1.506	10%	28	1.516	10%	29	-9	10
LD-2	1.312	9%	30	1.251	8%	31	-6	-61
LD-3	1.345	9%	26	1.321	9%	26	-12	-24
LD-4	2.320	15%	41	2.236	15%	39	-9	-84
LD-5	1.392	9%	26	1.354	9%	25	2	-38
LD-6	1.187	8%	26	1.222	8%	27	-2	35
LD-7	2.367	15%	30	2.300	15%	29	-14	-67
LD-8	2.592	17%	37	2.603	17%	37	-13	11
LD-9	1.406	9%	27	1.342	9%	26	-9	-64
<b>TOTAIS</b>	<b>15.427</b>	<b>100%</b>	<b>31</b>	<b>15.145</b>	<b>100%</b>	<b>30</b>	<b>-72</b>	<b>-282</b>

Fonte: LCI Cumulative Report



DISTRITO MÚLTIPLO LD (MD LD) CC ANTONIO ELTON ZARTH MULHERES NO DISTRITO (Women by Sub District) EM 31/01/2021 (01/31/2021)									
DISTRITO (District)	30/06/2020 (06/30/2020)			31/01/2021 (01/31/2021)			VAR. MULHERES NO MÊS (Month variation)	VAR. MULHERES NO AL (Fiscal Period variation)	%. MULHERES NO DISTRITO (% of women in the District)
	Mulheres (Women)	%	Média por Clube (Average by Club)	Mulheres (Women)	%	Média por Clube (Average by Club)			
LD-1	627	9%	12	640	9%	12	-5	13	42%
LD-2	664	9%	15	661	9%	16	-3	-3	53%
LD-3	714	10%	14	720	10%	14	-3	6	55%
LD-4	1.142	16%	20	1.129	15%	20	-5	-13	50%
LD-5	690	9%	13	691	9%	13	1	1	51%
LD-6	451	6%	10	512	7%	11	-1	61	42%
LD-7	1.061	15%	14	1.081	15%	14	-6	20	47%
LD-8	1.333	18%	19	1.366	18%	19	-8	33	52%
LD-9	611	8%	12	655	9%	13	-6	44	49%
<b>TOTAIS</b>	<b>7.293</b>	<b>100%</b>	<b>14</b>	<b>7.455</b>	<b>100%</b>	<b>15</b>	<b>-36</b>	<b>162</b>	<b>49%</b>

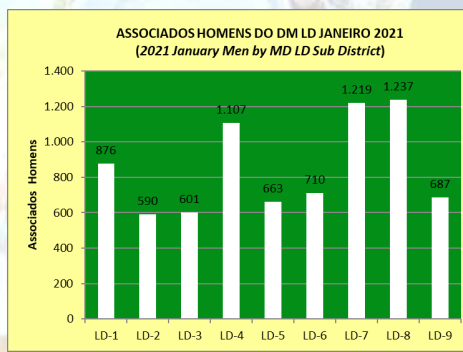
Fonte: Summary of Membership Types and Gender by Club



**DISTRITO MÚLTIPLO LD (MD LD)**  
**CC ANTONIO ELTON ZARTH**  
**HOMENS NO DISTRITO (Men by Sub District)**  
**EM 31/01/2021 (01/31/2021)**

DISTRITO (District)	30/06/2020 (06/30/2020)			31/01/2021 (01/31/2021)			VAR. HOMENS NO MÊS (Month variation)	VAR. HOMENS NO AL (Fiscal Period variation)
	Homens (Men)	%	Média por Clube (Average by Club)	Homens (Men)	%	Média por Clube (Average by Club)		
LD-1	879	11%	17	876	11%	17	-4	-3
LD-2	648	8%	15	590	8%	14	-3	-58
LD-3	631	8%	12	601	8%	12	-9	-30
LD-4	1.178	15%	21	1.107	14%	19	-4	-71
LD-5	702	9%	13	663	9%	12	1	-39
LD-6	723	9%	16	710	9%	16	-1	-13
LD-7	1.306	16%	17	1.219	16%	16	-8	-87
LD-8	1.259	16%	18	1.237	16%	17	-5	-22
LD-9	795	10%	15	687	9%	13	-3	-108
<b>TOTAIS</b>	<b>8.121</b>	<b>100%</b>	<b>16</b>	<b>7.690</b>	<b>100%</b>	<b>15</b>	<b>-36</b>	<b>-431</b>

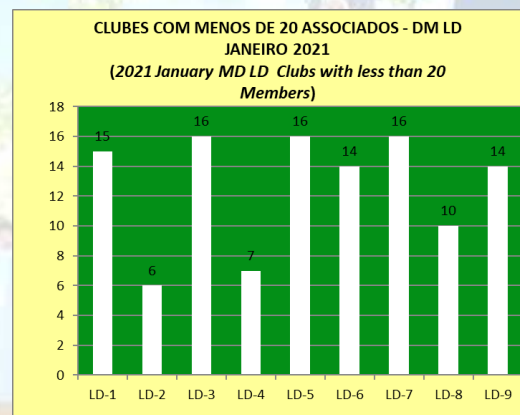
Fonte: Summary of Membership Types and Gender by Club



**DISTRITO MÚLTIPLO LD (MD LD)**  
**CC ANTONIO ELTON ZARTH**  
**CLUBES COM MENOS DE 20 ASSOCIADOS (MD LD Clubs with less than 20 Members)**  
**EM 31/01/2021 (01/31/2021)**

MD LD	30/06/2020 (06/30/2020)			31/01/2021 (01/31/2021)			VAR. CLUBES NO MÊS (Month variation)	VAR. CLUBES NO AL (Fiscal Period variation)
	Clubes (Clubs)	% Total	% Distrito (District %)	Clubes (Clubs)	% Total	% Distrito (District %)		
LD-1	12	12%	23%	15	13%	29%	1	3
LD-2	6	6%	14%	6	5%	15%	0	0
LD-3	12	12%	24%	16	14%	31%	0	4
LD-4	2	2%	4%	7	6%	12%	0	5
LD-5	16	16%	30%	16	14%	30%	-1	0
LD-6	15	15%	33%	14	12%	31%	-1	-1
LD-7	14	14%	18%	16	14%	21%	0	2
LD-8	10	10%	14%	10	9%	14%	1	0
LD-9	10	10%	19%	14	12%	27%	2	4
<b>TOTAIS</b>	<b>97</b>	<b>100%</b>	<b>19%</b>	<b>114</b>	<b>100%</b>	<b>23%</b>	<b>2</b>	<b>17</b>

Fonte: Compilado de LCI Membership Register Summary



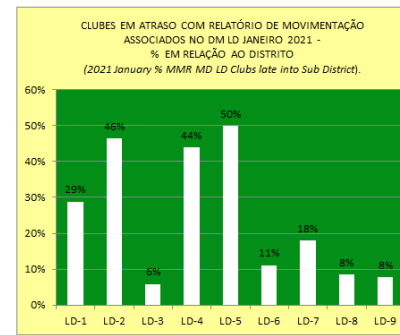
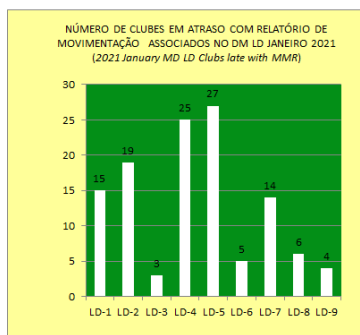
Juntos  
100S



**DISTRITO MÚLTIPLO LD**  
**CC ANTONIO ELTON ZARTH**  
**RELATÓRIO DE MOVIMENTAÇÃO ASSOCIADOS NO DISTRITO (MD LD Membership Reporting)**  
**NÚMERO DE CLUBES EM ATRASO (Clubs late)**  
**EM 31/01/2021 (01/31/2021)**

MD LD	30/06/2020 (06/30/2020)			31/01/2021 (01/31/2021)			VAR. CLUBES NO MÊS (Month variation)	VAR. CLUBES NO AL (Fiscal Period variation)
	Clubes (Clubs)	% Total	% Distrito (District %)	Clubes (Clubs)	% Total	% Distrito (District %)		
LD-1	14	19%	26%	15	13%	29%	4	1
LD-2	4	5%	9%	19	16%	46%	0	15
LD-3	0	0%	0%	3	3%	6%	3	3
LD-4	6	8%	11%	25	21%	44%	19	19
LD-5	10	13%	19%	27	23%	50%	10	17
LD-6	11	15%	24%	5	4%	11%	1	-6
LD-7	16	21%	21%	14	12%	18%	1	-2
LD-8	0	0%	0%	6	5%	8%	6	6
LD-9	14	19%	27%	4	3%	8%	4	-10
<b>TOTAIS</b>	<b>75</b>	<b>100%</b>	<b>15%</b>	<b>118</b>	<b>100%</b>	<b>24%</b>	<b>48</b>	<b>43</b>

Fonte: Compilado de LCI Club Membership Register Summary

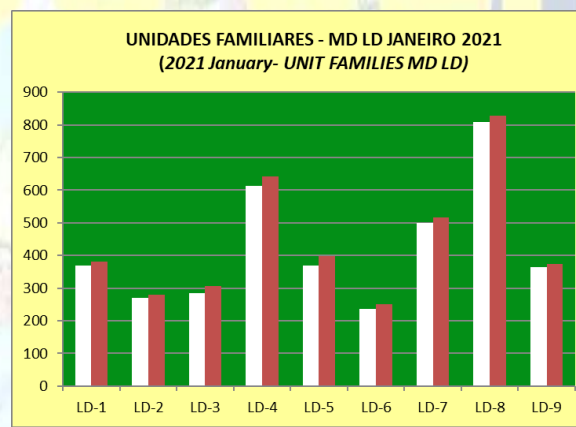


Juntos  
**OS**

**DISTRITO MÚLTIPLO LD (MD LD)  
CC ANTONIO ELTON ZARTH  
ASSOCIADOS EM UNIDADES FAMILIARES NO DISTRITO (Unit Family Members)  
EM 31/01/2021 (01/31/2021)**

DISTRITOS	30/06/2020 (06/30/2020)				31/01/2021 (01/31/2021)			
	Unidades Familiares (Unit Families)	%	Associados em Unidades Familiares (Family members)	%	Unidades Familiares (Unit Families)	%	Associados em Unidades Familiares (Family members)	%
LD-1	381	10%	392	10%	370	10%	381	10%
LD-2	284	7%	295	7%	270	7%	280	7%
LD-3	286	7%	307	8%	285	7%	306	8%
LD-4	614	16%	643	16%	612	16%	641	16%
LD-5	357	9%	380	9%	369	10%	398	10%
LD-6	222	6%	234	6%	236	6%	250	6%
LD-7	523	14%	539	13%	500	13%	516	13%
LD-8	805	21%	827	21%	808	21%	829	21%
LD-9	380	10%	390	10%	364	10%	374	9%
<b>TOTAIS</b>	<b>3.852</b>	<b>100%</b>	<b>4.007</b>	<b>100%</b>	<b>3.814</b>	<b>100%</b>	<b>3.975</b>	<b>100%</b>

Fonte: Summary of Membership Types and Gender by Club



Juntos  
MOS

# ANÁLISE ESPECIAL

*(Special Analysis)*

Juntos

# NÓS SERVIMOS

## TOP 10 - DISTRITOS - MUNDO



We Serve

DISTRITO	ESTADO OU PAÍS	TOTAL DE CLUBES	TOTAL DE MEMBROS	GANHO X PERDAS SOCIOS
325B1	NEPAL	586	15.697	3.931
325B2	NEPAL	509	12.602	4.033
324A2	INDIA	217	9.721	1.586
381	CHINA	274	9.140	1.027
324B2	INDIA	179	8.429	524
3234D2	INDIA	148	8.266	1.385
324B1	INDIA	115	7.958	1.469
325A1	NEPAL	315	7.515	1.378
3231A3	INDIA	135	7.192	331
355 A	REPUBLIC OF KOREA	147	7.050	-108

Dados Oficiais de Lions Internacionais: Cumulative Reports - 31/01/2021

## DISTRITOS MULTIPLOS - ASSOCIADOS - ÁREA 3



We Serve

DISTRITO	ESTADO OU PAÍS	TOTAL DE CLUBES	TOTAL DE MEMBROS	GANHO X PERDAS SOCIOS
DM LD	BRAZIL	501	15.145	-282
DM LC	BRAZIL	514	11.996	147
DM B	MEXICO	546	11.383	78
DM D	ISTMANIA	318	9.483	1.105
DM E	VENEZUELA	290	9.118	449
DM H	PERU	338	7.941	915
DM LA	BRAZIL	293	7.746	273
DM LB	BRAZIL	202	5.273	62
DM R	DOMINICAN REPUBLIC	186	5.114	454
DM O	ARGENTINA	253	4.735	296
DM F	COLOMBIA	213	3.924	337
DM M	PARAGUAY	131	3.712	508
DM G	ECUADOR	118	3.034	374
DM T	CHILE	172	3.012	280
DM J	URUGUAY	126	2.996	61
DM S	BOLIVIA	111	2.326	477
DM 63	CARIBE	36	636	-5

Dados Oficiais de Lions Internacionais: Cumulative Reports - 31/01/2021

### TOP 10 - DISTRITOS - ASSOCIADOS - ÁREA 3



We Serve

DISTRITO	ESTADO OU PAÍS	TOTAL DE CLUBES	TOTAL DE MEMBROS	GANHO X PERDAS SOCIOS
H 1	PERU	117	2.948	353
E 4	VENEZUELA	84	2.801	67
LD 8	BRAZIL	71	2.603	11
D 1	PANAMA	82	2.399	385
E 1	VENEZUELA	62	2.338	213
LD 7	BRAZIL	78	2.300	-67
LD 4	BRAZIL	57	2.236	-84
B 3	MEXICO	82	2.216	-46
D 6	HONDURAS	64	2.138	347
E 2	VENEZUELA	80	2.108	49

Dados Oficiais de Lions Internacionais: Cumulative Reports - 31/01/2021

## DISTRITOS MULTIPLOS - BRASIL



We Serve

DISTRITO	ESTADO OU PAÍS	TOTAL DE CLUBES	TOTAL DE MEMBROS	GANHO X PERDAS SOCIOS
DM LD	BRAZIL	501	15.145	-282
DM LC	BRAZIL	514	11.996	147
DM LA	BRAZIL	293	7.746	273
DM LB	BRAZIL	202	5.273	62

Dados Oficiais de Lions Internacionais: Cumulative Reports - 31/01/2021

# NÓS SERVIMOS

## DISTRITOS - BRASIL



We Serve

DISTRITO	ESTADO OU PAÍS	TOTAL DE CLUBES	TOTAL DE MEMBROS	GANHO X PERDAS SOCIOS
LD 8	BRAZIL	71	2.603	11
LD 7	BRAZIL	78	2.300	-67
LD 4	BRAZIL	57	2.236	-84
LC 8	BRAZIL	58	2.029	-16
LA 5	BRAZIL	49	1.595	29
LD 1	BRAZIL	52	1.516	10
LA 6	BRAZIL	60	1.496	43
LB 3	BRAZIL	60	1.483	-21
LC 6	BRAZIL	66	1.458	13
LA 4	BRAZIL	57	1.428	74
LC 3	BRAZIL	59	1.388	45
LD 5	BRAZIL	54	1.354	-38
LB 4	BRAZIL	49	1.345	21
LD 9	BRAZIL	52	1.342	-64
LC 12	BRAZIL	67	1.341	20
LD 3	BRAZIL	51	1.321	-24
LB 1	BRAZIL	48	1.310	98
LC 11	BRAZIL	49	1.298	-26
LA 3	BRAZIL	56	1.294	29
LC 4	BRAZIL	48	1.251	-4
LD 2	BRAZIL	41	1.251	-61
LA 2	BRAZIL	39	1.235	58
LD 6	BRAZIL	45	1.222	35
LC 5	BRAZIL	57	1.205	52
LB 2	BRAZIL	45	1.135	-36
LC 2	BRAZIL	62	1.114	64
LC 1	BRAZIL	48	912	-1
LA 1	BRAZIL	32	698	40

Dados Oficiais de Lions Internacionais: Cumulative Reports - 31/01/2021



## LIONS CLUBS INTERNATIONAL - TOTAL MEMBERSHIP



We Serve

	CONSTITUTIONAL AREA - CA	TOTAL DE SÓCIOS	GANHO X PERDAS SÓCIOS
1	U.S. and Affiliates, Bermuda and Bahamas	283.958	-6.274
2	Canada	33.500	-292
3	South America, Central America, Caribbean & Mexico	108.165	5.933
4	Europe	235.944	-2.982
5	Orient and Southeast Asia	302.816	12.383
6	India, South Asia, and the Middle East	373.577	48.721
7	Australia, New Zealand, Papua New Guinea, Indonesia, S.	43.116	239
8	Africa	33.652	2.690
	International Centennial Lions Club	80	-8
	<b>GRAND TOTALS:</b>	<b>1.414.808</b>	<b>60.410</b>

Dados Oficiais de Lions Internacionais: Cumulative Reports - 31/01/2021

MIAIORES CLUBES DO BRASIL - ASSOCIADOS



NÚMERO CLUBE	NOME CLUBE	DISTRITO	TOTAL DE ASSOCIADOS
136450	Universitário Gloria Cleo Helion Vidal Cavalcante Junior	LA-4	143
17104	MACAU	LA-5	139
16634	TATUI	LC-2	115
16841	FREDERICO WESTPHALEN	LD-4	101
30107	PAULO AFONSO	LA-2	99
17574	XANXERE	LD-8	97
37166	CHAPECO INTEGRACAO	LD-8	93
34853	LAGOA SANTA	LC-4	92
16712	CURITIBA BATEL	LD-1	92
32895	XAXIM	LD-8	91
55391	CAUCAIA	LA-4	90
17110	MOSSORO -ABOLICAO	LA-5	82
16403	ABAIETUBA	LA-6	80
36978	SANTA CRUZ	LA-2	79
16879	BALNEARIO CAMBORIU CENTRO	LD-5	78
51995	MINEIROS	LB-2	76
17373	GARÇA	LC-8	76
17401	TUPI PAULISTA	LC-8	74
17122	PETROLINA	LA-5	73
16846	IJUI	LD-4	73
17531	SERAFINA CORREA	LD-7	73
17237	SAO JOSE DOS CAMPOS AUGUSTIN SOLIVA	LC-5	72
16872	SAO PEDRO DO SUL	LD-4	72
38864	CATOLE DO ROCHA	LA-5	71
16980	CORUMBA	LB-1	71
17522	MARAU	LD-7	71
16874	TRES PASSOS TUCUMA	LD-4	69
58382	CAMPO NOVO DO PARECIS	LB-4	67
17376	ILHA SOLTEIRA	LC-8	67
17488	ROLANDIA	LD-6	67
17177	MOMBACA	LA-4	66
17271	MATAO	LC-6	66
31034	PATOS DE MINAS GIOVANNI	LB-3	65
55918	RIO DE JANEIRO CIDADE MARAVILHOSA	LC-1	65
17400	TUPA	LC-8	65
88519	SAO MIGUEL DO OESTE UNIVERSIDADE	LD-8	65
17126	RECIFE CENTRO	LA-3	64
16955	NOVA LIMA	LC-4	64
16716	DOIS VIZINHOS	LD-1	64
36984	SAO LUDGERO	LD-9	64
117070	CURRAIS NOVOS SCHEELITA	LA-5	63
31035	PORCIUNCULA	LC-11	63
30959	TRES DE MAIO	LD-4	63
17516	FLORES DA CUNHA	LD-7	63
38066	VIDEIRA PERDIZES	LD-8	63
45786	SORRISO	LB-4	62
16505	COLATINA CENTRO	LC-11	62
16845	IBIRUBA	LD-4	62
37945	MARAVILHA OESTE	LD-8	62
129794	Seberi Centenario	LD-4	61
17535	VACARIA	LD-7	61
17084	CAICO	LA-5	60
36324	ARACRUZ	LC-11	60
55808	BAURU BELA VISTA	LC-8	60
16795	PELOTAS CENTRO	LD-3	60
57625	SANTO ANGELO UNIVERSITARIO	LD-4	60
33951	MONDAI	LD-8	60
34967	PINHALZINHO	LD-8	60

Dados Oficiais de Lions Internacionais: Club Health Assessment - 31/01/2021

Juntos

RVIMOS