



Juntos

DADOS ESTATÍSTICOS DO MÊS DE DEZEMBRO DE 2020
(2020 December Statistics Figures Contents)

DEZEMBRO / 2020 (2020 December)

NÓS SERVIMOS



**ASSOCIAÇÃO INTERNACIONAL DE LIONS CLUBES(LCI)
DISTRITO MÚLTIPLO LD- AL 2020/2021 (MD LD FY 20/21)
CC ANTONIO ELTON ZARTH
ASSESSOR ESTATÍSTICA E ESTUDO COMPARATIVO
(STATISTICAL ADVISOR AND COMPARATIVE STUDY)
CL IGOR ANTONIO GIROTTTO e CaL SIMONI JANTZEN**



DADOS ESTATÍSTICOS DO MÊS DE DEZEMBRO DE 2020()
ÍNDICE DOS QUADROS
(2020 December Statistics Figures Contents)**

Título (Contents)	Página(Page)
Lions Clubs International - Mundo (Lions Clubs International - Word)	3
Area Jurisdicional 3 (Constitutional Area 3)	7
Brasil (Brazil)	11
Distrito Múltiplo LA (Multiple District LA)	17
Distrito Múltiplo LB (Multiple District LB)	22
Distrito Múltiplo LC (Multiple District LC)	27
Distrito Múltiplo LD (Multiple District LD)	35
Análise Especial (Special Analysis)	43

(**) Comunicação de erros, críticas e sugestões serão bem recebidas pelo e-mail:
(Mistakes communication, criticisms and suggestions will be well received by e-mail)
igorgirotto@hotmail.com

Juntos
VINCULAMOS



LIONS CLUBS INTERNATIONAL - MUNDO

(Lions Clubs International - World)



We Serve

ASSOCIAÇÃO INTERNACIONAL DE LIONS CLUBES (LCI)
IP JUNG-YUL CHOI
CLUBES NO MUNDO (Clubs around the world)
EM 31/12/2020 (12/31/2020)

30/06/2020 (06/30/2020)	31/12/2020 (12/31/2020)	Novos (New Clubs)	Cancelados (Dropped)	Varição no Mês (Month variation)	Varição no AL (Fiscal Period variation)
48.482	49.912	947	328	147	661

Fonte (source): LCI Cumulative Report

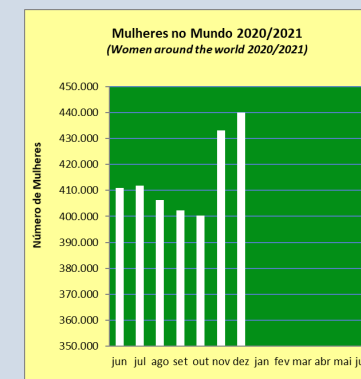
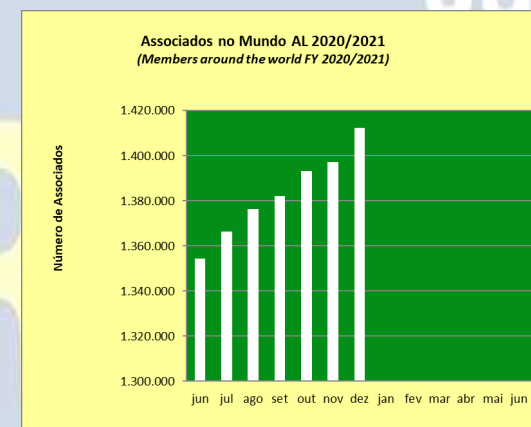
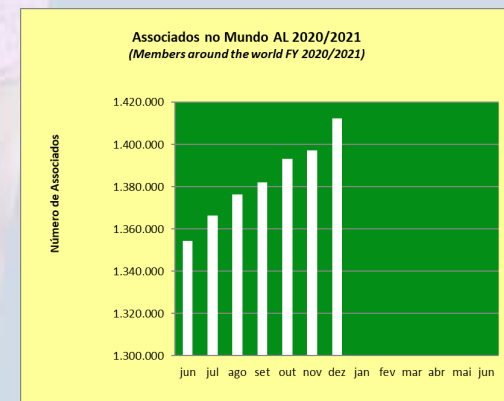


Juntos

WINNERS

ASSOCIAÇÃO INTERNACIONAL DE LIONS CLUBES (LCI) IP JUNG-YUL CHOI ASSOCIADOS NO MUNDO (Members around the world) EM 31/12/2020 (12/31/2020)					
TOTAL ASSOCIADOS (Total Membership)					
30/06/2020 (06/30/2020)	31/12/2020 (12/31/2020)	MÉDIA POR CLUBE (Club Average)	VARIAÇÃO NO MÊS (Month variation)	*VARIAÇÃO NO AL (Fiscal Period variation)	% NO AL (Fiscal Period %)
1.354.427	1.412.445	28	15.211	58.025	4%
HOMENS (Men)					
30/06/2020 (06/30/2020)	31/12/2020 (12/31/2020)	MÉDIA POR CLUBE (Club Average)	VARIAÇÃO NO MÊS (Month variation)	*VARIAÇÃO NO AL (Fiscal Period variation)	% NO AL (Fiscal Period %)
943.479	972.582	19	8.371	29.229	3%
MULHERES (Women)					
30/06/2020 (06/30/2020)	31/12/2020 (12/31/2020)	MÉDIA POR CLUBE (Club Average)	VARIAÇÃO NO MÊS (Month variation)	*VARIAÇÃO NO AL (Fiscal Period variation)	% NO AL (Fiscal Period %)
410.949	439.863	9	6.840	28.795	7%

Fonte (source): LCI Cumulative Report / Summary of Membership Types and Gender by Club/Womens/Mens/Family Unit
Gain/Loss * Existem pequenas diferenças entre os Relatórios de LCI. There are small differences between LCI Reports.



ASSOCIAÇÃO INTERNACIONAL DE LIONS CLUBES (LCI)

IP Jung-Yul Choi

RESUMO ASSOCIADAS MULHERES (Total Woman Summary)

ÁREAS JURISDICIONAIS (Constitutional Areas)

31/12/2020 (12/31/2020)

ÁREAS JURISDICIONAIS (Constitutional Areas)	30/06/2020 (06/30/2020)		Este mês (This month)	Neste ano (Year to date)	% Mulheres na AJ (% woman in CA)	% Mulheres no Mundo (% of Memberships worldwide)	Total de mulheres no mundo (Worldwide women)	Clubes de mulheres (Number of Women Clubs)	Clubes de homens (Number of Male Clubs)	Clubes mistos (Number of coed Clubs)
	Mulheres no Mundo (woman in CA)	%								
1 US, BERMUDA E BAHAMAS	94.330	23%	1.455	5.989	33,41%	6,74%	95.236	188	1.049	9.709
2 CANADÁ	10.995	3%	191	919	33,53%	0,80%	11.231	30	195	1.285
3 AMERICAS, CARIBE E MÉXICO	50.051	12%	2.745	7.733	51,20%	3,92%	55.414	223	217	3.922
4 EUROPA	55.622	14%	648	2.429	23,90%	4,00%	56.490	684	3.200	5.412
5 SUDESTE DA ÁSIA E ORIENTE	83.300	21%	1.988	10.110	29,76%	6,36%	89.828	508	1.675	6.584
6 ÍNDIA, SUL DA ÁSIA, ÁFRICA	82.521	20%	9.343	20.833	27,29%	7,17%	101.219	760	2.139	8.807
7 AUSTRÁLIA, N.ZELÂ, PAP.N. GUINÉ E S. PAC.	16.374	4%	417	1.873	39,79%	1,22%	17.182	76	184	1.623
8 AFRICA	12.012	3%	953	2.318	39,72%	0,94%	13.242	67	79	1.295
9 LCI CENTENÁRIO	23	0%	1	4	26,25%	0,00%	21	0	0	1
TOTAIS	405.228	100%	17.741	52.208		31,15%	439.863	2.536	8.738	38.638

Fonte: Total Woman Summary LCI 30/09/2020

ÁREA JURISDICCIONAL 3

Constitutional Area 3



S
S
S

ASSOCIAÇÃO INTERNACIONAL DE LIONS CLUBES (LCI)							
IP JUNG-YUL CHOI							
CLUBES EM ÁREAS JURISDICIONAIS (Constitutional Areas Clubs)							
EM 31/12/2020 (12/31/2020)							
ÁREAS JURISDICIONAIS (Constitutional Areas)		30/06/2020 (06/30/2020)		31/12/2020 (12/31/2020)		VAR. Clubes no mês (Month Variation)	VAR. CLUBES NO AL (Fiscal Period Variation)
		Clubes (Clubs)	%	Clubes (Clubs)	%		
1	US, BERMUDA E BAHAMAS	10.986	23%	10.946	22%	-2	-40
2	CANADÁ	1.509	3%	1.510	3%	-1	1
3	AMERICAS, CARIBE E MÉXICO	4.205	9%	4.362	9%	73	157
4	EUROPA	9.329	19%	9.296	19%	4	-33
5	SUDESTE DA ÁSIA E ORIENTE	8.739	18%	8.767	18%	38	28
6	ÍNDIA, SUL DA ÁSIA	10.492	22%	11.706	23%	595	1.214
7	AUSTRÁLIA, N.ZEL., PAP.N. GUINÉ E S. PAC.	1.880	4%	1.883	4%	7	3
8	AFRICA	1.341	3%	1.441	3%	55	100
9	LCI CENTENÁRIO	1	0%	1	0%	0	0
TOTAIS		48.482	100%	49.912	100%	769	1430

Fonte: LCI Cumulative Report

ASSOCIAÇÃO INTERNACIONAL DE LIONS CLUBES (LCI)							
IP JUNG-YUL CHOI							
ASSOCIADOS EM ÁREAS JURISDICIONAIS (Constitutional Areas Memberships)							
EM 31/12/2020 (12/31/2020)							
ÁREAS JURISDICIONAIS (Constitutional Areas)		30/06/2020 (06/30/2020)		31/12/2020 (12/31/2020)		VAR. ASSOC. NO MÊS (Month Variation)	*VAR. ASSOC. NO AL (Fiscal Period Variation)
		Associados (Memberships)	%	Associados (Memberships)	%		
1	US, BERMUDA E BAHAMAS	290.234	21%	285.016	20%	-2.470	-5.218
2	CANADÁ	33.792	2%	33.497	2%	-55	-295
3	AMERICAS, CARIBE E MÉXICO	102.231	8%	108.223	8%	1.422	5.992
4	EUROPA	238.926	18%	236.389	17%	-708	-2.537
5	SUDESTE DA ÁSIA E ORIENTE	290.461	21%	301.814	21%	-515	11.353
6	ÍNDIA, SUL DA ÁSIA	324.856	24%	370.902	26%	16.967	46.046
7	AUSTRÁLIA, N.ZEL., PAP.N. GUINÉ E S. PAC.	42.877	3%	43.184	3%	-489	307
8	AFRICA	30.962	2%	33.340	2%	1.058	2.378
9	LCI CENTENÁRIO	88	0%	80	0%	1	-8
TOTAIS		1.354.427	100%	1.412.445	100%	15.211	58.018

Fonte: LCI Cumulative Report / *Há pequenos ajustes de LCI.

ASSOCIAÇÃO INTERNACIONAL DE LIONS CLUBES (LCI)
IP JUNG-YUL CHOI
ÁREA JURISDICCIONAL III (Constitutional Area III)
MULHERES E HOMENS POR MD (Men and women by MD)
EM 31/12/2020 (12/31/2020)

DISTRITOS MÚLTIPLOS (MD)	PAÍS (Country)	ASSOCIADAS MULHERES (Women)				ASSOCIADOS HOMENS (Men)				SOMA HOMENS E MULHERES (Total Men and Women)			MULHERES (Women)
		30/06/2020 (06/30/2020)	31/12/2020 (12/31/2020)	Var. (Gain or Loss)	%	30/06/2020 (06/30/2020)	31/12/2020 (12/31/2020)	Var. (Gain or Loss)	%	Memberships	Var. (Gain or Loss)	%	%
B	MÉXICO	5.188	5.335	147	10%	6.117	6.073	-44	12%	11.408	103	11%	47%
D	ISTMANIA*	4.274	4.970	696	9%	4.104	4.497	393	9%	9.467	1.089	9%	52%
E	VENEZUELA	5.273	5.594	321	10%	3.396	3.487	91	7%	9.081	412	8%	62%
F	COLÔMBIA	2.026	2.265	239	4%	1.561	1.633	72	3%	3.898	311	4%	58%
G	EQUADOR	1.432	1.686	254	3%	1.228	1.345	117	3%	3.031	371	3%	56%
H	PERU	3.824	4.388	564	8%	3.202	3.560	358	7%	7.948	922	7%	55%
J	URUGUAI	1.474	1.533	59	3%	1.461	1.461	0	3%	2.994	59	3%	51%
LA	BRASIL	3.777	4.018	241	7%	3.696	3.701	5	7%	7.719	246	37%	52,05%
LB	BRASIL	2.184	2.304	120	4%	3.027	2.998	-29	6%	5.302	91		
LC	BRASIL	5.038	5.366	328	10%	6.811	6.694	-117	13%	12.060	211		
LD	BRASIL	7.306	7.491	185	14%	8.121	7.726	-395	15%	15.217	-210		
M	PARAGUAI	1.683	2.053	370	4%	1.521	1.663	142	3%	3.716	512	3%	55%
O	ARGENTINA	2.252	2.481	229	4%	2.187	2.268	81	4%	4.749	310	4%	52%
63	CARIBE ...	340	343	3	1%	301	294	-7	1%	637	-4	1%	54%
R	REP.DOMINIC	2.367	2.750	383	5%	2.293	2.367	74	5%	5.117	457	5%	54%
S	BOLÍVIA	1.033	1.348	315	2%	816	961	145	2%	2.309	460	2%	58%
T	CHILE	1.124	1.256	132	2%	1.608	1.722	114	3%	2.978	246	3%	42%
TOTAIS		50.595	55.181	4.586	100%	51.450	52.450	1.000	100%	107.631	5.586	100%	51,27%

Fonte: LCI Womens/Mens/Family Unit Gain/Loss - (Há pequena diferença entre os Relatórios de LCI)

* ISTMANIA = Guatemala, Panamá, El Salvador, Costa Rica, Nicarágua e Honduras.



BRASIL

(Brazil)



Juntos MOS



NÓS SER



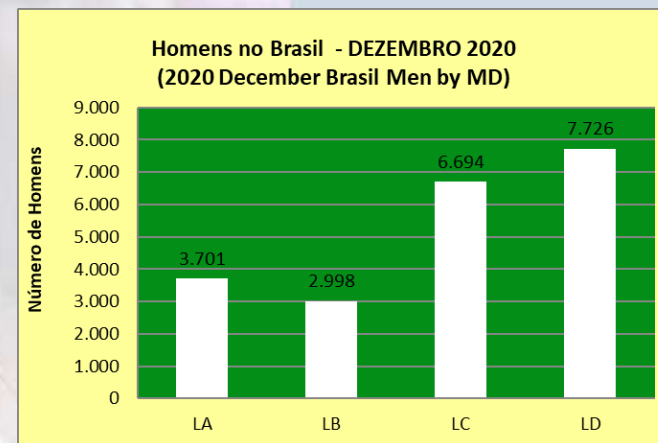

ASSOCIAÇÃO INTERNACIONAL DE LIONS CLUBES (LCI)								
ASSOCIADAS MULHERES NO BRASIL (Brasil Women by MD)								
EM 31/12/2020 (12/31/2020)								
MD	30/06/2020 (06/30/2020)			31/12/2020 (12/31/2020)			VAR. MULHERES NO MÊS (Month variation)	VAR. MULHERES NO AL (Fiscal Period variation)
	Mulheres (Women)	%	Média por Clube (Average by Club)	Mulheres (Women)	%	Média por Clube (Average by Club)		
LA	3.777	21%	13	4.018	21%	14	9	241
LB	2.184	12%	11	2.304	12%	11	21	120
LC	5.038	28%	10	5.366	28%	10	36	328
LD	7.293	40%	14	7.491	39%	15	14	198
TOTAIS	18.292	100%	12	19.179	100%	13	80	887

Fonte: Summary of Membership Types and Gender by Club

ASSOCIAÇÃO INTERNACIONAL DE LIONS CLUBES (LCI)								
HOMENS NO BRASIL (Brasil Women by MD)								
EM 31/12/2020 (12/31/2020)								
MD	30/06/2020 (06/30/2020)			31/12/2020 (12/31/2020)			VAR. HOMENS NO MÊS (Month variation)	VAR. HOMENS NO AL (Fiscal Period variation)
	Homens (Men)	%	Média por Clube (Average by Club)	Homens (Men)	%	Média por Clube (Average by Club)		
LA	3.696	17%	13	3.701	18%	13	-16	5
LB	3.027	14%	15	2.998	14%	15	-18	-29
LC	6.811	31%	13	6.694	32%	13	-22	-117
LD	8.121	38%	16	7.726	37%	15	-46	-395
TOTAIS	21.655	100%	14	21.119	100%	14	-102	-536

Fonte: Summary of Membership Types and Gender by Club

Juntos
Juntos



ASSOCIAÇÃO INTERNACIONAL DE LIONS CLUBS (LCI)
CLUBES COM MENOS DE 20 ASSOCIADOS NO BRASIL (Brazil Clubs with less than 20 Members)
EM 31/12/2020 (12/31/2020)

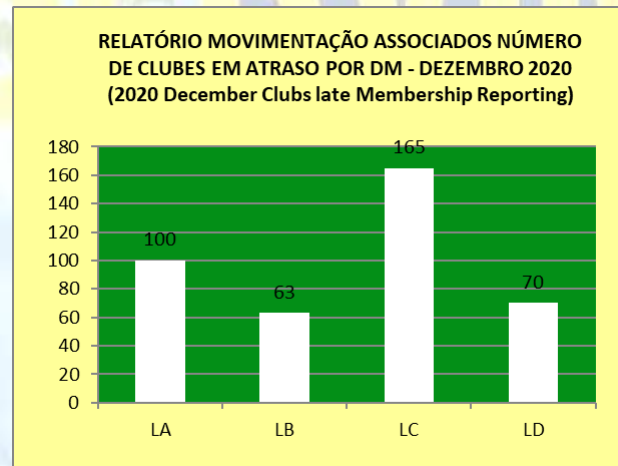
DM (MD)	30/06/2020 (06/30/2020)			31/12/2020 (12/31/2020)			VAR. CLUBES NO MÊS (Month variation)	VAR. CLUBES NO AL (Fiscal Period variation)
	Clubes (Clubs)	% Total	% Distrito (District %)	Clubes (Clubs)	% Total	% Distrito (District %)		
LA	116	22%	40%	120	22%	41%	6	4
LB	77	14%	39%	76	14%	38%	-1	-1
LC	242	45%	47%	236	43%	46%	3	-6
LD	97	18%	19%	112	21%	22%	-4	15
TOTAIS	532	100%	35%	544	100%	36%	4	12

Fonte: Compilado de LCI Membership Register Summary

ASSOCIAÇÃO INTERNACIONAL DE LIONS CLUBES (LCI)
RELATÓRIO DE MOVIMENTAÇÃO ASSOCIADOS POR DM (MD Membership Reporting)
NÚMERO DE CLUBES EM ATRASO (Clubs Late)
EM 31/12/2020 (12/31/2020)

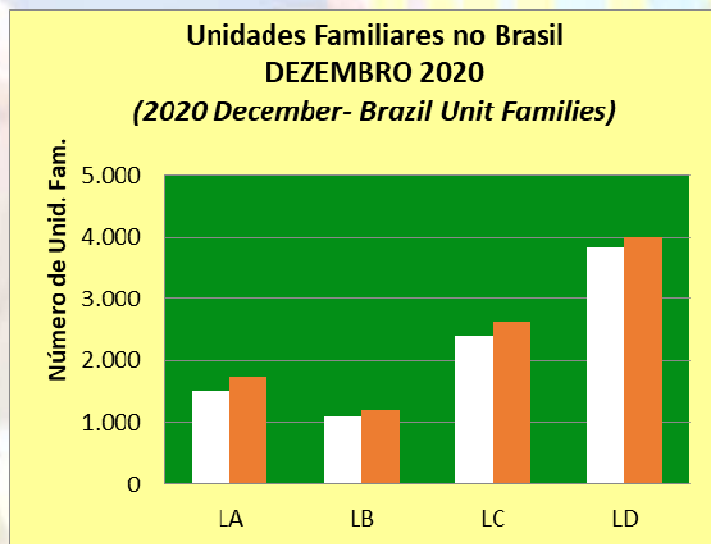
MD	30/06/2020 (06/30/2020)			31/12/2020 (12/31/2020)			VAR. CLUBES NO MÊS (Month variation)	VAR. CLUBES NO AL (Fiscal Period variation)
	Clubes (Clubs)	% Total	% Distrito (District %)	Clubes (Clubs)	% Total	% Distrito (District %)		
LA	124	30%	43%	100	25%	34%	-63	-24
LB	52	13%	26%	63	16%	31%	-26	11
LC	160	39%	31%	165	41%	32%	-50	5
LD	75	18%	15%	70	18%	14%	-18	-5
TOTAIS	411	100%	27%	398	100%	0	-157	-13

Fonte: Compilado de LCI Club Membership Register Summary



DISTRITOS MÚLTIPLOS BRASIL (MD Brazil)								
ASSOCIADOS EM UNIDADES FAMILIARES NO BRASIL (Unit Family Members)								
EM 31/12/2020 (12/31/2020)								
MD	30/06/2020 (06/30/2020)				31/12/2020 (12/31/2020)			
	Unidades Familiares (Unit Families)	%	Associados em Unidades Familiares (Family members)	%	Unidades Familiares (Unit Families)	%	Associados em Unidades Familiares (Family members)	%
LA	1.446	17%	1.659	18%	1.491	17%	1.735	18%
LB	1.016	12%	1.106	12%	1.087	12%	1.190	12%
LC	2.310	27%	2.508	27%	2.398	27%	2.629	28%
LD	3.852	45%	4.007	43%	3.838	44%	4.000	42%
TOTAIS	8.624	100%	9.280	100%	8.814	100%	9.554	100%

Fonte: Summary of Membership Types and Gender by Club



ASSOCIAÇÃO INTERNACIONAL DE LIONS CLUBES (LCI) AL 2019/2020					
DIRIGENTES NÃO INFORMADOS NO BRASIL (Brasil Missing Club Officers)					
EM 30/04/2020 (04/30/2020)					
MD	Presidentes (President)	Secretários (Secretary)	Tesoureiros (Treasurer)	Diretor Associados (Membership Chair)	Total
LA	7	9	12	45	73
LB	0	3	3	22	28
LC	8	9	8	43	68
LD	9	10	14	65	98
TOTAIS	24	31	37	175	267

Fonte: Clubs Missing Club Officer for 2019-2020 - 05/06/2020

DISTRITO MÚLTIPLO LA

(Multiple District LA)



Juntos
MOS

**DISTRITO MÚLTIPLO LA
BRASIL
2020/2021**

**Presidente do Conselho de Governadores:
CC LUIZ FILHO TAVARES PINTO
CaL JACYRA**

DISTRITO MÚLTIPLO LA (MD LA) CC LUIZ FILHO TAVARES PINTO CLUBES NO DISTRITO (MD LA Clubs) EM 31/12/2020 (12/31/2020)						
DISTRITOS (Sub Districts)	30/06/2020 (06/30/2020)		31/12/2020 (12/31/2020)		VARIÇÃO NO MÊS (Month variation)	VARIÇÃO NO AL (Fiscal Period variation)
	Clubes (Clubs)	%	Clubes (Clubs)	%		
LA-1	31	11%	32	11%	1	1
LA-2	38	13%	39	13%	1	1
LA-3	55	19%	56	19%	0	1
LA-4	55	19%	57	20%	2	2
LA-5	50	17%	49	17%	0	-1
LA-6	59	20%	59	20%	0	0
TOTAIS	288	100%	292	100%	4	4

Fonte: LCI Cumulative Report

DISTRITO MÚLTIPLO LA (MD LA) CC LUIZ FILHO TAVARES PINTO ASSOCIADOS NO DISTRITO (MD LA Memberships) EM 31/12/2020 (12/31/2020)								
DISTRITOS (Sub Districts)	30/06/2020 (06/30/2020)			31/12/2020 (12/31/2020)			VARIÇÃO NO MÊS (Month variation)	VARIÇÃO NO AL (Fiscal Period variation)
	Associados (Members)	%	Média por Clube (Club average)	Associados (Members)	%	Média por Clube (Club average)		
LA-1	658	9%	21	698	9%	23	32	40
LA-2	1.177	16%	31	1.237	16%	33	17	60
LA-3	1.265	17%	23	1.296	17%	24	-33	31
LA-4	1.354	18%	25	1.429	19%	26	22	75
LA-5	1.566	21%	31	1.603	21%	32	-19	37
LA-6	1.453	19%	25	1.456	19%	25	-26	3
TOTAIS	7.473	100%	26	7.719	100%	27	-7	246

Fonte: LCI Cumulative Report

DISTRITO MÚLTIPLO LA (MD LA) CC LUIZ FILHO TAVARES PINTO MULHERES NO DISTRITO (Women by Sub District) EM 31/12/2020 (12/31/2020)								
DISTRITO (District)	30/06/2020 (06/30/2020)			31/12/2020 (12/31/2020)			VAR. MULHERES NO MÊS (Month variation)	VAR. MULHERES NO AL (Fiscal Period variation)
	Mulheres (Women)	%	Média por Clube (Average by Club)	Mulheres (Women)	%	Média por Clube (Average by Club)		
LA-1	304	8%	10	340	8%	11	20	36
LA-2	628	17%	17	683	17%	18	17	55
LA-3	721	19%	13	775	19%	14	-20	54
LA-4	704	19%	13	758	19%	13	17	54
LA-5	711	19%	14	738	18%	15	-9	27
LA-6	709	19%	12	724	18%	12	-16	15
TOTAIS	3.777	100%	13	4.018	100%	14	9	241

Fonte: Summary of Membership Types and Gender by Club

DISTRITO MÚLTIPLO LA (MD LA) CC LUIZ FILHO TAVARES PINTO HOMENS NO DISTRITO (Men by Sub District) EM 31/12/2020 (12/31/2020)								
DISTRITO (District)	30/06/2020 (06/30/2020)			31/12/2020 (12/31/2020)			VAR. HOMENS NO MÊS (Month variation)	VAR. HOIMENS NO AL (Fiscal Period variation)
	Homens (Men)	%	Média por Clube (Average by Club)	Homens (Men)	%	Média por Clube (Average by Club)		
LA-1	354	10%	11	358	10%	11	12	4
LA-2	549	15%	14	554	15%	14	0	5
LA-3	544	15%	10	521	14%	9	-13	-23
LA-4	650	18%	12	671	18%	12	5	21
LA-5	855	23%	17	865	23%	18	-10	10
LA-6	744	20%	13	732	20%	12	-10	-12
TOTAIS	3.696	100%	13	3.701	100%	13	-16	5

Fonte: Summary of Membership Types and Gender by Club

Juntos

MOS

DISTRITO MÚLTIPLO LA (MD LA) CC LUIZ FILHO TAVARES PINTO CLUBES COM MENOS DE 20 ASSOCIADOS (MD LA Clubs with less than 20 Members) EM 31/12/2020 (12/31/2020)								
MD LA	30/06/2020 (06/30/2020)			31/12/2020 (12/31/2020)			VAR. CLUBES NO MÊS (Month variation)	VAR. CLUBES NO AL (Fiscal Period variation)
	Clubes (Clubs)	% Total	% Distrito (District %)	Clubes (Clubs)	% Total	% Distrito (District %)		
LA-1	17	15%	55%	17	14%	53%	1	0
LA-2	8	7%	21%	10	8%	26%	1	2
LA-3	21	18%	38%	28	23%	50%	3	7
LA-4	29	25%	53%	27	23%	47%	1	-2
LA-5	16	14%	32%	14	12%	29%	0	-2
LA-6	25	22%	42%	24	20%	41%	0	-1
TOTAIS	116	100%	40%	120	100%	41%	6	4

Fonte: Compilado de LCI Membership Register Summary

DISTRITO MÚLTIPLO LA (MD LA) CC LUIZ FILHO TAVARES PINTO ASSOCIADOS EM UNIDADES FAMILIARES (Unit Family Members) EM 31/12/2020 (12/31/2020)								
DISTRITOS	30/06/2020 (06/30/2020)				31/12/2020 (12/31/2020)			
	Unidades Familiares (Unit Families)	%	Associados em Unidades Familiares (Family members)	%	Unidades Familiares (Unit Families)	%	Associados em Unidades Familiares (Family members)	%
LA-1	146	10%	158	10%	156	10%	171	10%
LA-2	244	17%	260	16%	248	17%	266	15%
LA-3	191	13%	225	14%	208	14%	249	14%
LA-4	227	16%	281	17%	238	16%	299	17%
LA-5	384	27%	447	27%	376	25%	446	26%
LA-6	254	18%	288	17%	265	18%	304	18%
TOTAIS	1.446	100%	1.659	100%	1.491	100%	1.735	100%

Fonte: Summary of Membership Types and Gender by Club

Juntos

MOS

DISTRITO MÚLTIPLO LB

(Multiple District LB)



**DISTRITO MÚLTIPLO LB
BRASIL
2020/2021**

**Presidente do Conselho de Governadores:
CC DALVA IVONE C. NOBRE DE AZEVEDO**

Juntos

CONSTRUÍMOS

DISTRITO MÚLTIPLO LB (MD LB) CC DALVA IVONE C. NOBRE DE AZEVEDO CLUBES NO DISTRITO (MD LB Clubs) EM 31/12/2020 (12/31/2020)						
DISTRITOS (Sub Districts)	30/06/2020 (06/30/2020)		31/12/2020 (12/31/2020)		VARIÇÃO NO MÊS (Month variation)	VARIÇÃO NO AL (Fiscal Period variation)
	Clubes (Clubs)	%	Clubes (Clubs)	%		
LB-1	46	23%	48	24%	1	2
LB-2	46	23%	45	22%	0	-1
LB-3	59	30%	60	30%	0	1
LB-4	48	24%	49	24%	1	1
TOTAIS	199	100%	202	100%	2	3

Fonte: LCI Cumulative Report

DISTRITO MÚLTIPLO LB (MD LB) CC DALVA IVONE C. NOBRE DE AZEVEDO ASSOCIADOS NO DISTRITO (MD LB Memberships) EM 31/12/2020 (12/31/2020)								
DISTRITOS (Sub Districts)	30/06/2020 (06/30/2020)			31/12/2020 (12/31/2020)			VARIÇÃO NO MÊS (Month variation)	VARIÇÃO NO AL (Fiscal Period variation)
	Associados (Members)	%	Média por Clube (Club average)	Associados (Members)	%	Média por Clube (Club average)		
LB-1	1.212	23%	26	1.325	25%	28	28	113
LB-2	1.171	22%	25	1.140	22%	25	-22	-31
LB-3	1.504	29%	25	1.483	28%	25	-31	-21
LB-4	1.324	25%	28	1.354	26%	28	28	30
TOTAIS	5.211	100%	26	5.302	100%	26	3	91

Fonte: LCI Cumulative Report

DISTRITO MÚLTIPLO LB (MD LB) CC DALVA IVONE C. NOBRE DE AZEVEDO MULHERES NO DISTRITO (Women by Sub District) EM 31/12/2020 (12/31/2020)								
DISTRITO (District)	30/06/2020 (06/30/2020)			31/12/2020 (12/31/2020)			VAR. MULHERES NO MÊS (Month variation)	VAR. MULHERES NO AL (Fiscal Period variation)
	Mulheres (Women)	%	Média por Clube (Average by Club)	Mulheres (Women)	%	Média por Clube (Average by Club)		
LB-1	499	23%	11	586	25%	12	24	87
LB-2	539	25%	12	537	23%	12	-9	-2
LB-3	500	23%	8	508	22%	8	-13	8
LB-4	646	30%	13	673	29%	14	19	27
TOTAIS	2.184	100%	11	2.304	100%	11	21	120

Fonte: Summary of Membership Types and Gender by Club

DISTRITO MÚLTIPLO LB (MD LB) CC DALVA IVONE C. NOBRE DE AZEVEDO HOMENS NO DISTRITO (Men by Sub District) EM 31/12/2020 (12/31/2020)								
DISTRITO (District)	30/06/2020 (06/30/2020)			31/12/2020 (12/31/2020)			VAR. HOMENS NO MÊS (Month variation)	VAR. HOMENS NO AL (Fiscal Period variation)
	Homens (Men)	%	Média por Clube (Average by Club)	Homens (Men)	%	Média por Clube (Average by Club)		
LB-1	713	24%	16	739	25%	15	4	26
LB-2	632	21%	14	603	20%	13	-13	-29
LB-3	1.004	33%	17	975	33%	16	-18	-29
LB-4	678	22%	14	681	23%	14	9	3
TOTAIS	3.027	100%	15	2.998	100%	15	-18	-29

Fonte: Summary of Membership Types and Gender by Club

Juntos
MOS

DISTRITO MÚLTIPLO LB (MD LB)
CC DALVA IVONE C. NOBRE DE AZEVEDO
CLUBES COM MENOS DE 20 ASSOCIADOS (MD LB Clubs with less than 20 Members)
EM 31/12/2020 (12/31/2020)

MD LB	30/06/2020 (06/30/2020)			31/12/2020 (12/31/2020)			VAR. CLUBES NO MÊS (Month variation)	VAR. CLUBES NO AL (Fiscal Period variation)
	Clubes (Clubs)	% Total	% Distrito (District %)	Clubes (Clubs)	% Total	% Distrito (District %)		
LB-1	15	19%	33%	13	17%	27%	0	-2
LB-2	21	27%	46%	21	28%	47%	1	0
LB-3	25	32%	42%	27	36%	45%	1	2
LB-4	16	21%	33%	15	20%	31%	-3	-1
TOTAIS	77	100%	39%	76	100%	38%	-1	-1

Fonte: Compilado de LCI Membership Register Summary

DISTRITO MÚLTIPLO LB (MD LB)
CC DALVA IVONE C. NOBRE DE AZEVEDO
RELATÓRIO DE MOVIMENTAÇÃO ASSOCIADOS NO DISTRITO (MD LB Membership Reporting)
NÚMERO DE CLUBES EM ATRASO (Clubs late)
EM 31/12/2020 (12/31/2020)

MD LB	30/06/2020 (06/30/2020)			31/12/2020 (12/31/2020)			VAR. CLUBES NO MÊS (Month variation)	VAR. CLUBES NO AL (Fiscal Period variation)
	Clubes (Clubs)	% Total	% Distrito (District %)	Clubes (Clubs)	% Total	% Distrito (District %)		
LB-1	0	0%	0%	8	13%	17%	-2	8
LB-2	18	35%	39%	20	32%	44%	-11	2
LB-3	26	50%	44%	19	30%	32%	-13	-7
LB-4	8	15%	17%	16	25%	33%	0	8
TOTAIS	52	100%	26%	63	100%	31%	-26	11

Fonte: Compilado de LCI Club Membership Register Summary

Juntos
100%

DISTRITO MÚLTIPLO LB (MD LB)
CC DALVA IVONE C. NOBRE DE AZEVEDO
ASSOCIADOS EM UNIDADES FAMILIARES (Unit Family Members)
EM 31/12/2020 (12/31/2020)

DISTRITOS	30/06/2020 (06/30/2020)				31/12/2020 (12/31/2020)			
	Unidades Familiares (Unit Families)	%	Associados em Unidades Familiares (Family members)	%	Unidades Familiares (Unit Families)	%	Associados em Unidades Familiares (Family members)	%
LB-1	258	25%	280	25%	292	27%	324	27%
LB-2	262	26%	285	26%	258	24%	283	24%
LB-3	121	12%	131	12%	136	13%	146	12%
LB-4	375	37%	410	37%	401	37%	437	37%
TOTAIS	1.016	100%	1.106	100%	1.087	100%	1.190	100%

Fonte: Summary of Membership Types and Gender by Club

Juntos

NOS SERVIAMOS

DISTRITO MÚLTIPLO LC

(Multiple District LC)



Juntos

**DISTRITO MÚLTIPLO LC
BRASIL
2020/2021**

**Presidente do Conselho de Governadores:
CC EDUARDO JACOB
CaL Liliane**

**DISTRITO MÚLTIPLO LC (MD LC)
CC EDUARDO JACOB
CLUBES NO DISTRITO (MD LC Clubs)
EM 31/12/2020 (12/31/2020)**

DISTRITOS (Sub Districts)	30/06/2020 (06/30/2020)		31/12/2020 (12/31/2020)		VARIÇÃO NO MÊS (Month variation)	VARIÇÃO NO AL (Fiscal Period variation)
	Clubes (Clubs)	%	Clubes (Clubs)	%		
LC-1	47	9%	48	9%	0	1
LC-2	61	12%	62	12%	1	1
LC-3	59	12%	59	11%	1	0
LC-4	50	10%	48	9%	0	-2
LC-5	57	11%	57	11%	0	0
LC-6	66	13%	66	13%	0	0
LC-8	56	11%	58	11%	0	2
LC-11	50	10%	49	10%	-1	-1
LC-12	65	13%	67	13%	0	2
TOTAIS	511	100%	514	100%	1	3

Fonte: LCI Cumulative Report

Juntos
MOS

**DISTRITO MÚLTIPLO LC (MD LC)
CC EDUARDO JACOB
ASSOCIADOS NO DISTRITO (MD LC Memberships)
EM 31/12/2020 (12/31/2020)**

DISTRITOS (Sub Districts)	30/06/2020 (06/30/2020)			31/12/2020 (12/31/2020)			VARIÇÃO NO MÊS (Month variation)	VARIÇÃO NO AL (Fiscal Period variation)
	Associados (Members)	%	Média por Clube (Club average)	Associados (Members)	%	Média por Clube (Club average)		
LC-1	913	8%	19	926	8%	19	-15	13
LC-2	1.050	9%	17	1.116	9%	18	11	66
LC-3	1.343	11%	23	1.393	12%	24	29	50
LC-4	1.255	11%	25	1.253	10%	26	1	-2
LC-5	1.153	10%	20	1.207	10%	21	-9	54
LC-6	1.445	12%	22	1.458	12%	22	-21	13
LC-8	2.045	17%	37	2.045	17%	35	7	0
LC-11	1.324	11%	26	1.307	11%	27	-10	-17
LC-12	1.321	11%	20	1.355	11%	20	21	34
TOTAIS	11.849	100%	23	12.060	100%	23	14	211

Fonte: LCI Cumulative Report

DISTRITO MÚLTIPLO LC (MD LC)
CC EDUARDO JACOB
MULHERES NO DISTRITO (Women by Sub District)
EM 31/12/2020 (12/31/2020)

DISTRITO (District)	30/06/2020 (06/30/2020)			31/12/2020 (12/31/2020)			VAR. MULHERES NO MÊS (Month variation)	VAR. MULHERES NO AL (Fiscal Period variation)
	Mulheres (Women)	%	Média por Clube (Average by Club)	Mulheres (Women)	%	Média por Clube (Average by Club)		
LC-1	487	10%	10	546	10%	11	-11	59
LC-2	411	8%	7	480	9%	8	16	69
LC-3	538	11%	9	607	11%	10	18	69
LC-4	571	11%	11	596	11%	12	11	25
LC-5	529	11%	9	561	10%	10	-2	32
LC-6	524	10%	8	540	10%	8	-9	16
LC-8	877	17%	16	934	17%	16	5	57
LC-11	502	10%	10	481	9%	10	-1	-21
LC-12	599	12%	9	621	12%	9	9	22
TOTAIS	5.038	100%	10	5.366	100%	10	36	328

Fonte: Summary of Membership Types and Gender by Club

DISTRITO MÚLTIPLO LC (MD LC)
CC EDUARDO JACOB
HOMENS NO DISTRITO (Men by Sub District)
EM 31/12/2020 (12/31/2020)

DISTRITO (District)	30/06/2020 (06/30/2020)			31/12/2020 (12/31/2020)			VAR. HOMENS NO MÊS (Month variation)	VAR. HOIMENS NO AL (Fiscal Period variation)
	Homens (Men)	%	Média por Clube (Average by Club)	Homens (Men)	%	Média por Clube (Average by Club)		
LC-1	426	6%	9	380	6%	8	-4	-46
LC-2	639	9%	10	636	10%	10	-5	-3
LC-3	805	12%	14	786	12%	13	11	-19
LC-4	684	10%	14	657	10%	14	-10	-27
LC-5	624	9%	11	646	10%	11	-7	22
LC-6	921	14%	14	918	14%	14	-12	-3
LC-8	1.168	17%	21	1.111	17%	19	2	-57
LC-11	822	12%	16	826	12%	17	-9	4
LC-12	722	11%	11	734	11%	11	12	12
TOTAIS	6.811	100%	13	6.694	100%	13	-22	-117

Fonte: Summary of Membership Types and Gender by Club

**DISTRITO MÚLTIPLO LC (MD LC)
CC EDUARDO JACOB
CLUBES COM MENOS DE 20 ASSOCIADOS (MD LC Clubs with less than 20 Members)
EM 31/12/2020 (12/31/2020)**

MD LC	30/06/2020 (06/30/2020)			31/12/2020 (12/31/2020)			VAR. CLUBES NO MÊS (Month variation)	VAR. CLUBES NO AL (Fiscal Period variation)
	Clubes (Clubs)	% Total	% Distrito (District %)	Clubes (Clubs)	% Total	% Distrito (District %)		
LC-1	27	11%	57%	28	12%	58%	2	1
LC-2	38	16%	62%	39	17%	63%	1	1
LC-3	26	11%	44%	26	11%	44%	1	0
LC-4	19	8%	38%	16	7%	33%	0	-3
LC-5	29	12%	51%	26	11%	46%	0	-3
LC-6	35	14%	53%	32	14%	48%	0	-3
LC-8	6	2%	11%	7	3%	12%	-1	1
LC-11	22	9%	44%	21	9%	43%	0	-1
LC-12	40	17%	62%	41	17%	61%	0	1
TOTAIS	242	100%	47%	236	100%	46%	3	-6

Fonte: Compilado de LCI Membership Register Summary

untos
OS

**DISTRITO MÚLTIPLO LC
CC EDUARDO JACOB**
RELATÓRIO DE MOVIMENTAÇÃO ASSOCIADOS NO DISTRITO (MD LC Membership Reporting)
NÚMERO DE CLUBES EM ATRASO (Clubs late)
EM 31/12/2020 (12/31/2020)

MD LC	30/06/2020 (06/30/2020)			31/12/2020 (12/31/2020)			VAR. CLUBES NO MÊS (Month variation)	VAR. CLUBES NO AL (Fiscal Period variation)
	Clubes (Clubs)	% Total	% Distrito (District %)	Clubes (Clubs)	% Total	% Distrito (District %)		
LC-1	15	9%	32%	17	10%	35%	-11	2
LC-2	27	17%	44%	26	16%	42%	-1	-1
LC-3	14	9%	24%	24	15%	41%	-1	10
LC-4	24	15%	48%	23	14%	48%	0	-1
LC-5	14	9%	25%	17	10%	30%	-7	3
LC-6	13	8%	20%	22	13%	33%	-5	9
LC-8	4	3%	7%	0	0%	0%	-1	-4
LC-11	20	13%	40%	16	10%	33%	-13	-4
LC-12	29	18%	45%	20	12%	30%	-11	-9
TOTAIS	160	100%	31%	165	100%	32%	-50	5

Fonte: Compilado de LCI Club Membership Register Summary

**DISTRITO MÚLTIPLO LC (MD LC)
CC EDUARDO JACOB
ASSOCIADOS EM UNIDADES FAMILIARES NO DISTRITO (*Unit Family Members*)
EM 31/12/2020 (12/31/2020)**

DISTRITOS	30/06/2020 (06/30/2020)				31/12/2020 (12/31/2020)			
	Unidades Familiares (Unit Families)	%	Associados em Unidades Familiares (Family members)	%	Unidades Familiares (Unit Families)	%	Associados em Unidades Familiares (Family members)	%
LC-1	169	7%	196	8%	160	7%	187	7%
LC-2	190	8%	203	8%	210	9%	227	9%
LC-3	311	13%	334	13%	339	14%	364	14%
LC-4	180	8%	183	7%	208	9%	226	9%
LC-5	210	9%	240	10%	227	9%	259	10%
LC-6	273	12%	289	12%	289	12%	307	12%
LC-8	591	26%	623	25%	583	24%	616	23%
LC-11	181	8%	210	8%	184	8%	219	8%
LC-12	205	9%	230	9%	198	8%	224	9%
TOTAIS	2.310	100%	2.508	100%	2.398	100%	2.629	100%

Fonte: Summary of Membership Types and Gender by Club

Juntos
OS

DISTRITO MÚLTIPLO LD

(Multiple District LD)



**DISTRITO MÚLTIPLO LD
BRASIL
2020/2021**

**Presidente do Conselho de Governadores:
CC ANTÔNIO ELTON ZARTH
CaL Clari Catarina**

Juntos

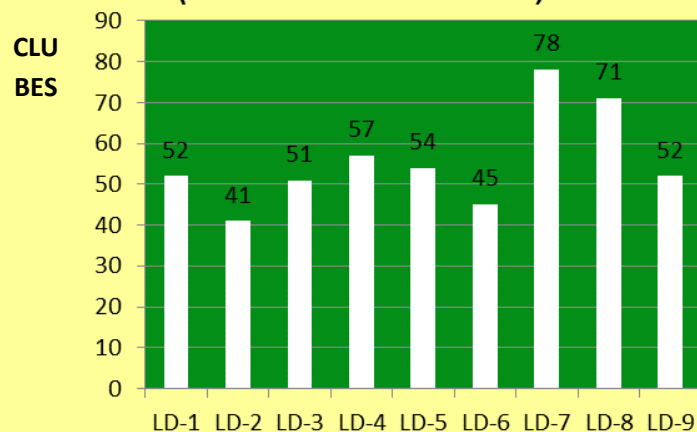
NOSSOS SERVIÇOS

**DISTRITO MÚLTIPLO LD (MD LD)
CC ANTONIO ELTON ZARTH
CLUBES NO DISTRITO (MD LD Clubs)
EM 31/12/2020 (12/31/2020)**

DISTRITOS (Sub Districts)	30/06/2020 (06/30/2020)		31/12/2020 (12/31/2020)		VARIÇÃO NO MÊS (Month variation)	VARIÇÃO NO AL (Fiscal Period variation)
	Clubes (Clubs)	%	Clubes (Clubs)	%		
LD-1	53	11%	52	10%	0	-1
LD-2	44	9%	41	8%	0	-3
LD-3	51	10%	51	10%	0	0
LD-4	57	11%	57	11%	0	0
LD-5	54	11%	54	11%	0	0
LD-6	45	9%	45	9%	0	0
LD-7	78	15%	78	16%	0	0
LD-8	70	14%	71	14%	2	1
LD-9	52	10%	52	10%	0	0
TOTAIS	504	100%	501	100%	2	-3

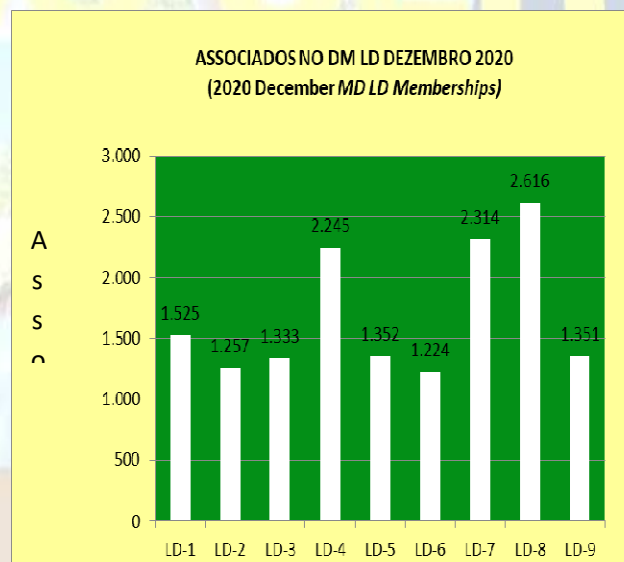
Fonte: LCI Cumulative Report

**CLUBES NO DM LD DEZEMBRO 2020
(2020 December MD LD Clubs)**



DISTRITO MÚLTIPLO LD (MD LD) CC ANTONIO ELTON ZARTH ASSOCIADOS NO DISTRITO (MD LD Memberships) EM 31/12/2020 (12/31/2020)								
DISTRITOS (Sub Districts)	30/06/2020 (06/30/2020)			31/12/2020 (12/31/2020)			VARIÇÃO NO MÊS (Month variation)	VARIÇÃO NO AL (Fiscal Period variation)
	Associados (Members)	%	Média por Clube (Club average)	Associados (Members)	%	Média por Clube (Club average)		
LD-1	1.506	10%	28	1.525	10%	29	-19	19
LD-2	1.312	9%	30	1.257	8%	31	-25	-55
LD-3	1.345	9%	26	1.333	9%	26	23	-12
LD-4	2.320	15%	41	2.245	15%	39	-20	-75
LD-5	1.392	9%	26	1.352	9%	25	-18	-40
LD-6	1.187	8%	26	1.224	8%	27	11	37
LD-7	2.367	15%	30	2.314	15%	30	-8	-53
LD-8	2.592	17%	37	2.616	17%	37	58	24
LD-9	1.406	9%	27	1.351	9%	26	-31	-55
TOTAIS	15.427	100%	31	15.217	100%	30	-29	-210

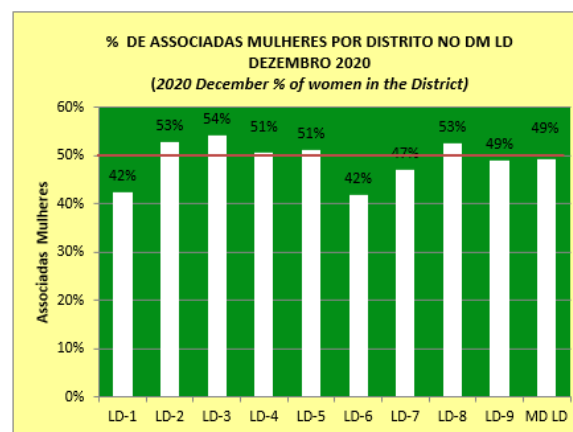
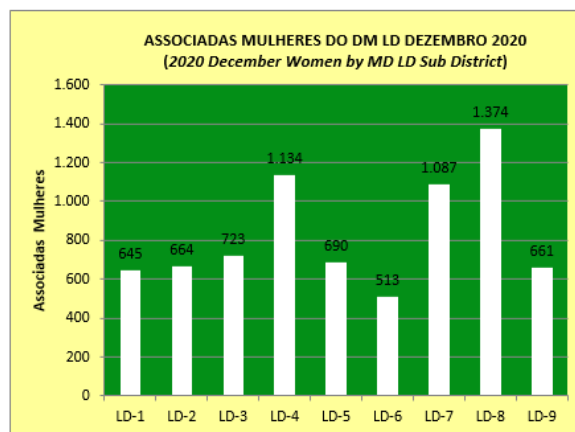
Fonte: LCI Cumulative Report



DISTRITO MÚLTIPLO LD (MD LD)
CC ANTONIO ELTON ZARTH
MULHERES NO DISTRITO (Women by Sub District)
EM 31/12/2020 (12/31/2020)

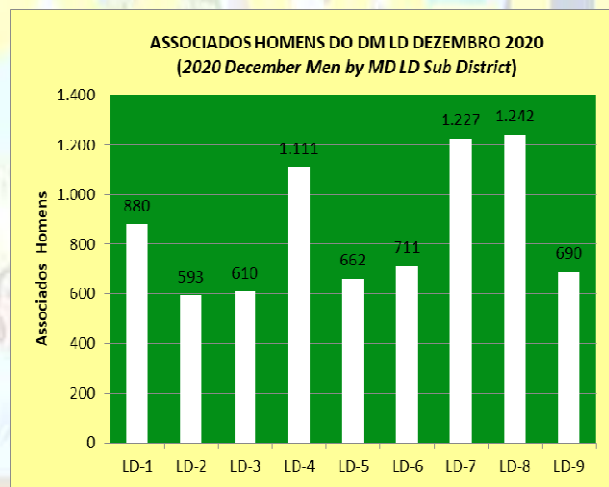
DISTRITO (District)	30/06/2020 (06/30/2020)			31/12/2020 (12/31/2020)			VAR. MULHERES NO MÊS (Month variation)	VAR. MULHERES NO AL (Fiscal Period variation)	%. MULHERES NO DISTRITO (% of women in the District)
	Mulheres (Women)	%	Média por Clube (Average by Club)	Mulheres (Women)	%	Média por Clube (Average by Club)			
LD-1	627	9%	12	645	9%	12	-9	18	42%
LD-2	664	9%	15	664	9%	16	-13	0	53%
LD-3	714	10%	14	723	10%	14	15	9	54%
LD-4	1.142	16%	20	1.134	15%	20	-3	-8	51%
LD-5	690	9%	13	690	9%	13	-8	0	51%
LD-6	451	6%	10	513	7%	11	7	62	42%
LD-7	1.061	15%	14	1.087	15%	14	-1	26	47%
LD-8	1.333	18%	19	1.374	18%	19	41	41	53%
LD-9	611	8%	12	661	9%	13	-15	50	49%
TOTAIS	7.293	100%	14	7.491	100%	15	14	198	49%

Fonte: Summary of Membership Types and Gender by Club



DISTRITO MÚLTIPLO LD (MD LD) CC ANTONIO ELTON ZARTH HOMENS NO DISTRITO (Men by Sub District) EM 31/12/2020 (12/31/2020)								
DISTRITO (District)	30/06/2020 (06/30/2020)			31/12/2020 (12/31/2020)			VAR. HOMENS NO MÊS (Month variation)	VAR. HOMENS NO AL (Fiscal Period variation)
	Homens (Men)	%	Média por Clube (Average by Club)	Homens (Men)	%	Média por Clube (Average by Club)		
LD-1	879	11%	17	880	11%	17	-10	1
LD-2	648	8%	15	593	8%	14	-12	-55
LD-3	631	8%	12	610	8%	12	5	-21
LD-4	1.178	15%	21	1.111	14%	19	-17	-67
LD-5	702	9%	13	662	9%	12	-10	-40
LD-6	723	9%	16	711	9%	16	4	-12
LD-7	1.306	16%	17	1.227	16%	16	-7	-79
LD-8	1.259	16%	18	1.242	16%	17	17	-17
LD-9	795	10%	15	690	9%	13	-16	-105
TOTAIS	8.121	100%	16	7.726	100%	15	-48	-395

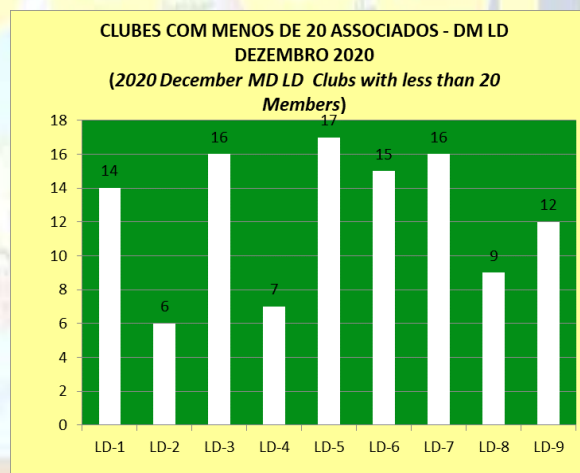
Fonte: Summary of Membership Types and Gender by Club



**DISTRITO MÚLTIPLO LD (MD LD)
CC ANTONIO ELTON ZARTH
CLUBES COM MENOS DE 20 ASSOCIADOS (MD LD Clubs with less than 20 Members)
EM 31/12/2020 (12/31/2020)**

MD LD	30/06/2020 (06/30/2020)			31/12/2020 (12/31/2020)			VAR. CLUBES NO MÊS (Month variation)	VAR. CLUBES NO AL (Fiscal Period variation)
	Clubes (Clubs)	% Total	% Distrito (District %)	Clubes (Clubs)	% Total	% Distrito (District %)		
LD-1	12	12%	23%	14	13%	27%	1	2
LD-2	6	6%	14%	6	5%	15%	1	0
LD-3	12	12%	24%	16	14%	31%	-2	4
LD-4	2	2%	4%	7	6%	12%	0	5
LD-5	16	16%	30%	17	15%	31%	1	1
LD-6	15	15%	33%	15	13%	33%	-1	0
LD-7	14	14%	18%	16	14%	21%	-1	2
LD-8	10	10%	14%	9	8%	13%	-1	-1
LD-9	10	10%	19%	12	11%	23%	-2	2
TOTAIS	97	100%	19%	112	100%	22%	-4	15

Fonte: Compilado de LCI Membership Register Summary



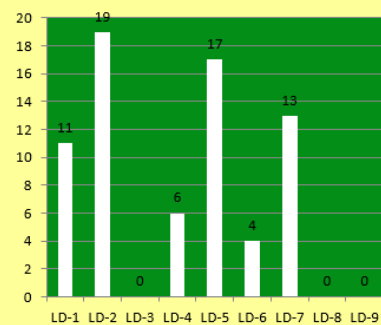
Juntos
MOS

**DISTRITO MÚLTIPLO LD
CC ANTONIO ELTON ZARTH
RELATÓRIO DE MOVIMENTAÇÃO ASSOCIADOS NO DISTRITO (MD LD Membership Reporting)
NÚMERO DE CLUBES EM ATRASO (Clubs late)
EM 31/12/2020 (12/31/2020)**

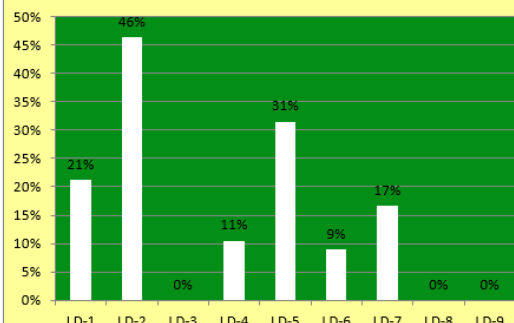
MD LD	30/06/2020 (06/30/2020)			31/12/2020 (12/31/2020)			VAR. CLUBES NO MÊS (Month variation)	VAR. CLUBES NO AL (Fiscal Period variation)
	Clubes (Clubs)	% Total	% Distrito (District %)	Clubes (Clubs)	% Total	% Distrito (District %)		
LD-1	14	19%	26%	11	16%	21%	-6	-3
LD-2	4	5%	9%	19	27%	46%	2	15
LD-3	0	0%	0%	0	0%	0%	0	0
LD-4	6	8%	11%	6	9%	11%	-10	0
LD-5	10	13%	19%	17	24%	31%	-4	7
LD-6	11	15%	24%	4	6%	9%	0	-7
LD-7	16	21%	21%	13	19%	17%	0	-3
LD-8	0	0%	0%	0	0%	0%	0	0
LD-9	14	19%	27%	0	0%	0%	0	-14
TOTAIS	75	100%	15%	70	100%	14%	-18	-5

Fonte: Compilado de LCI Club Membership Register Summary

NÚMERO DE CLUBES EM ATRASO COM RELATÓRIO DE MOVIMENTAÇÃO ASSOCIADOS NO DM LD DEZEMBRO 2020 (2020 December MD LD Clubs late with MMR)



CLUBES EM ATRASO COM RELATÓRIO DE MOVIMENTAÇÃO ASSOCIADOS NO DM LD DEZEMBRO 2020 - % EM RELAÇÃO AO DISTRITO (2020 December % MMR MD LD Clubs late into Sub District)



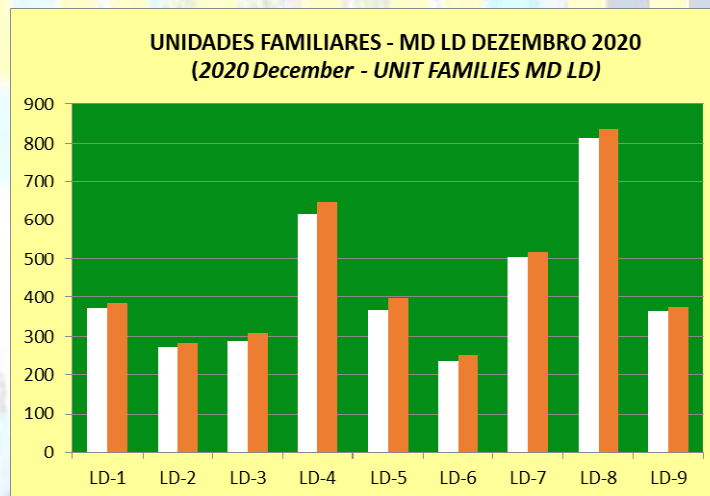
Juntos

MOS

**DISTRITO MÚLTIPLO LD (MD LD)
CC ANTONIO ELTON ZARTH
ASSOCIADOS EM UNIDADES FAMILIARES NO DISTRITO (Unit Family Members)
EM 31/12/2020 (12/31/2020)**

DISTRITOS	30/06/2020 (06/30/2020)				31/12/2020 (12/31/2020)			
	Unidades Familiares (Unit Families)	%	Associados em Unidades Familiares (Family members)	%	Unidades Familiares (Unit Families)	%	Associados em Unidades Familiares (Family members)	%
LD-1	381	10%	392	10%	374	10%	385	10%
LD-2	284	7%	295	7%	272	7%	282	7%
LD-3	286	7%	307	8%	288	8%	309	8%
LD-4	614	16%	643	16%	617	16%	646	16%
LD-5	357	9%	380	9%	369	10%	398	10%
LD-6	222	6%	234	6%	236	6%	250	6%
LD-7	523	14%	539	13%	503	13%	519	13%
LD-8	805	21%	827	21%	813	21%	835	21%
LD-9	380	10%	390	10%	366	10%	376	9%
TOTAIS	3.852	100%	4.007	100%	3.838	100%	4.000	100%

Fonte: Summary of Membership Types and Gender by Club



Juntos

WINNERS

ANÁLISE ESPECIAL

(Special Analysis)



We Serve

OS 10 MAIORES DISTRITOS NO MUNDO

	Distrito	País	Total de Sócios	Ganho/Perda no AL 20/21
1	325B1	NEPAL	15.543	3.777
2	325B2	NEPAL	12.548	3.979
3	324A2	INDIA	9.698	1.563
4	381	CHINA	9.109	996
5	324B2	INDIA	8.435	530
6	3234D2	INDIA	8.199	1.318
7	324B1	INDIA	7.930	1.441
8	325A1	NEPAL	7.499	1.362
9	3231A3	INDIA	7.166	305
10	355 A	REPUBLIC OF KOREA	6.946	-212
Dados oficiais de Lions Internacionais: Cumulative Reports - 31/12/2020				
Fonte: http://www8.lionsclubs.org/reports/cumulative/2020-12-31.pdf				

Juntos
MOS



We Serve

TOP 10 - ASSOCIADOS - ÁREA 3

	Distrito	País	Total de Sócios	Ganho/Perda no AL 20/21
1	H 1	PERU	2.959	364
2	E 4	VENEZUELA	2.823	89
3	LD 8	BRAZIL	2.616	24
4	D 1	PANAMA	2.385	371
5	LD 7	BRAZIL	2.314	-53
6	E 1	VENEZUELA	2.301	176
7	LD 4	BRAZIL	2.245	-75
8	D 6	HONDURAS	2.136	345
9	E 2	VENEZUELA	2.109	50
10	M 1	PARAGUAY	2.066	350

Dados oficiais de Lions Internacionais: Cumulative Reports - 31/12/2020

Fonte: <http://www8.lionsclubs.org/reports/cumulative/2020-12-31.pdf>

Juntos

NOS SERVIAMOS



ASSOCIADOS - BRASIL

We Serve

	Distrito	País	Total de Sócios	Ganho/Perda no AL 20/21
1	LD 8	BRAZIL	2.616	24
2	LD 7	BRAZIL	2.314	-53
3	LD 4	BRAZIL	2.245	-75
4	LC 8	BRAZIL	2.045	0
5	LA 5	BRAZIL	1.603	37
6	LD 1	BRAZIL	1.525	19
7	LB 3	BRAZIL	1.483	-21
8	LC 6	BRAZIL	1.458	13
9	LA 6	BRAZIL	1.456	3
10	LA 4	BRAZIL	1.429	75
11	LC 3	BRAZIL	1.393	50
12	LC 12	BRAZIL	1.355	34
13	LB 4	BRAZIL	1.354	30
14	LD 5	BRAZIL	1.352	-40
15	LD 9	BRAZIL	1.351	-55
16	LD 3	BRAZIL	1.333	-12
17	LB 1	BRAZIL	1.325	113
18	LC 11	BRAZIL	1.307	-17
19	LA 3	BRAZIL	1.296	31
20	LD 2	BRAZIL	1.257	-55
21	LC 4	BRAZIL	1.253	-2
22	LA 2	BRAZIL	1.237	60
23	LD 6	BRAZIL	1.224	37
24	LC 5	BRAZIL	1.207	54
25	LB 2	BRAZIL	1.140	-31
26	LC 2	BRAZIL	1.116	66
27	LC 1	BRAZIL	926	13
28	LA 1	BRAZIL	698	40

Dados oficiais de Lions Internacionais: Cumulative Reports - 31/12/2020

Fonte: <http://www8.lionsclubs.org/reports/cumulative/2020-12-31.pdf>

Juntos MOS

DISTRITOS MÚLTIPLOS - ÁREA 3 - ASSOCIADOS



We Serve

DISTRITO	PAÍSIÁREA	TOTAL DE SÓCIOS	GANHO/PERDA AL 2021
Multiple District LD	BRAZIL	15.217	-210
Multiple District LC	BRAZIL	12.060	211
Multiple District B	MEXICO	11.408	103
Multiple District D	ISTMANIA	9.467	1.089
Multiple District E	VENEZUELA	9.081	412
Multiple District H	PERU	7.948	922
Multiple District LA	BRAZIL	7.719	246
Multiple District LB	BRAZIL	5.302	91
Multiple District R	DOMINICAN REPUBLIC	5.117	457
Multiple District O	ARGENTINA	4.749	310
Multiple District F	COLOMBIA	3.898	311
Multiple District M	PARAGUAY	3.716	512
Multiple District G	ECUADOR	3.031	371
Multiple District J	URUGUAY	2.994	59
Multiple District T	CHILE	2.978	246
Multiple District S	BOLIVIA	2.309	460
Multiple District 63	CARIBE	637	-4

Dados Oficiais de Lions Internacionais: Cumulative Reports - 31/12/2020

<http://www8.lionsclubs.org/reports/cumulative/2020-12-31.pdf>

* ISTMANIA = Guatemala, Panamá, El Salvador, Costa Rica, Nicarágua e Honduras.

* CARIBE = SAINT BARTHELEMY, ST. MARTIN, MARTINIQUE, GUADALUPE, FRENCH GUIANA

Juntos
10S

DISTRITOS MÚLTIPLOS - BRASIL - ASSOCIADOS



We Serve

DISTRITO	PAÍS/ÁREA	TOTAL DE SÓCIOS	GANHO/PERDA AL 2021
Multiple District LD	BRAZIL	15.217	-210
Multiple District LC	BRAZIL	12.060	211
Multiple District LA	BRAZIL	7.719	246
Multiple District LB	BRAZIL	5.302	91

Dados Oficiais de Lions Internacionais: Cumulative Reports - 31/12/2020

<http://www8.lionsclubs.org/reports/cumulative/2020-12-31.pdf>

Juntos
NOS SERVIMOS

LIONS CLUBS INTERNATIONAL - TOTAL MEMBERSHIP



We Serve

	Constitutional Area (CA)	TOTAL DE SÓCIOS	GANHO/PERDA AL 20/21
1	U.S. and Affiliates, Bermuda and Bahamas	285.016	-5.216
2	Canada	33.497	-295
3	South America, Central America, Caribbean & Mexico	108.223	5.991
4	Europe	236.389	-2.537
5	Orient and Southeast Asia	301.814	11.353
6	India, South Asia, and the Middle East	370.902	46.046
7	Australia, New Zealand, Papua New Guinea, Indonesia, S.	43.184	307
8	Africa	33.340	2.378
	International Centennial Lions Club	80	-8
	GRAND TOTALS:	1.412.445	58.019

Dados Oficiais de Lions Internacionais: Cumulative Reports - 31/12/2020

<http://www8.lionsclubs.org/reports/cumulative/2020-12-31.pdf>

MIAIORES CLUBES DO BRASIL - ASSOCIADOS



We Serve

NÚMERO CLUBE	NOME CLUBE	DISTRITO	TOTAL DE ASSOCIADOS
136450	Universitário Gloria Cleo Helion Vidal Cavalcante Junior	LA-4	143
17104	MACAU	LA-5	139
16634	TATUI	LC-2	115
16841	FREDERICO WESTPHALEN	LD-4	101
30107	PAULO AFONSO	LA-2	100
17574	XANXERE	LD-8	97
37166	CHAPECO INTEGRACAO	LD-8	93
34853	LAGOA SANTA	LC-4	92
16712	CURITIBA BATEL	LD-1	92
32895	XAXIM	LD-8	91
55391	CAUCAIA	LA-4	90
36978	SANTA CRUZ	LA-2	82
16403	ABAETETUBA	LA-6	80
16879	BALNEARIO CAMBORIU CENTRO	LD-5	78
51995	MINEIROS	LB-2	76
17373	GARÇA	LC-8	76
17401	TUPI PAULISTA	LC-8	74
16846	IJUI	LD-4	73
17531	SERAFINA CORREA	LD-7	73
16980	CORUMBA	LB-1	72
17237	SAO JOSE DOS CAMPOS AUGUSTIN SOLIVA	LC-5	72
16872	SAO PEDRO DO SUL	LD-4	72
38864	CATOLE DO ROCHA	LA-5	71
17522	MARAU	LD-7	71
17376	ILHA SOLTEIRA	LC-8	69
16874	TRES PASSOS TUCUMA	LD-4	69
58382	CAMPO NOVO DO PARECIS	LB-4	67
17488	ROLANDIA	LD-6	67
17177	MOMBACA	LA-4	66
17271	MATAO	LC-6	66
31034	PATOS DE MINAS GIOVANINI	LB-3	65
55918	RIO DE JANEIRO CIDADE MARAVILHOSA	LC-1	65
17400	TUPA	LC-8	65
16955	NOVA LIMA	LC-4	64
16716	DOIS VIZINHOS	LD-4	64
17516	FLORES DA CUNHA	LD-7	64
88519	SAO MIGUEL DO OESTE UNIVERSIDADE	LD-8	64
36984	SAO LUDGERO	LD-9	64
17126	RECIFE CENTRO	LA-3	63
31035	PORCIUNCULA	LC-11	63
30959	TRES DE MAIO	LD-4	63
38066	VIDEIRA PERDIZES	LD-8	63
45786	SORRISO	LB-4	62
16505	COLATINA CENTRO	LC-11	62
16845	IBIRUBA	LD-4	62
37945	MARAVILHA OESTE	LD-8	62
16795	PELOTAS CENTRO	LD-3	61
129794	Seberi Centenario	LD-4	61
17535	VACARIA	LD-7	61
55808	BAURU BELA VISTA	LC-8	60
36324	ARACRUZ	LC-11	60
57625	SANTO ANGELO UNIVERSITARIO	LD-4	60
33951	MONDAI	LD-8	60
34967	PINHALZINHO	LD-8	60

Dados Oficiais de Lions Internacionais: Cumulative Reports - 31/12/2020

Juntos

MOS



Juntos

oooOOooo

NÓS SERVIMOS



ubs Interna