



Juntos

DADOS ESTATÍSTICOS DO MÊS DE NOVEMBRO DE 2020
(2020 November Statistics Figures Contents)

NOVEMBRO / 2020 (2020 November)



**ASSOCIAÇÃO INTERNACIONAL DE LIONS CLUBES(LCI)
DISTRITO MÚLTIPLO LD- AL 2020/2021 (MD LD FY 20/21)
CC ANTONIO ELTON ZARTH
ASSESSOR ESTATÍSTICA E ESTUDO COMPARATIVO
(STATISTICAL ADVISOR AND COMPARATIVE STUDY)
CL IGOR ANTONIO GIROTTTO e CaL SIMONI JANTZEN**



DADOS ESTATÍSTICOS DO MÊS DE NOVEMBRO DE 2020()
ÍNDICE DOS QUADROS
(2020 November Statistics Figures Contents)**

Título (Contents)	Página(Page)
Lions Clubs International - Mundo (Lions Clubs International - Word)	3
Área Jurisdicional 3 (Constitutional Area 3)	7
Brasil (Brazil)	11
Distrito Múltiplo LA (Multiple District LA)	17
Distrito Múltiplo LB (Multiple District LB)	22
Distrito Múltiplo LC (Multiple District LC)	27
Distrito Múltiplo LD (Multiple District LD)	35

(**) Comunicação de erros, críticas e sugestões serão bem recebidas pelo e-mail:
(Mistakes communication, criticisms and suggestions will be well received by e-mail)

igorgirotto@hotmail.com

Juntos

MOVIMOS



LIONS CLUBS INTERNATIONAL - MUNDO

(Lions Clubs International - World)



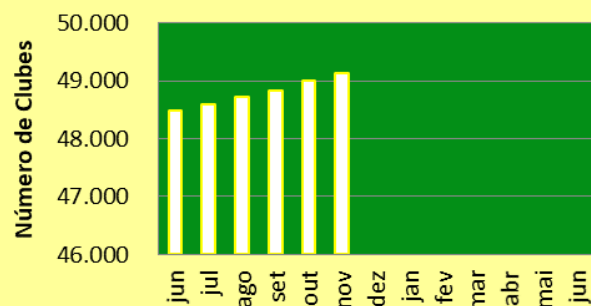
We Serve

ASSOCIAÇÃO INTERNACIONAL DE LIONS CLUBES (LCI)
IP JUNG-YUL CHOI
CLUBES NO MUNDO (Clubs around the world)
EM 30/11/2020 (11/30/2020)

30/06/2020 (06/30/2020)	30/11/2020 (11/30/2020)	Novos (New Clubs)	Cancelados (Dropped)	Variação no Mês (Month variation)	Variação no AL (Fiscal Period variation)
48.482	49.143	947	328	147	661

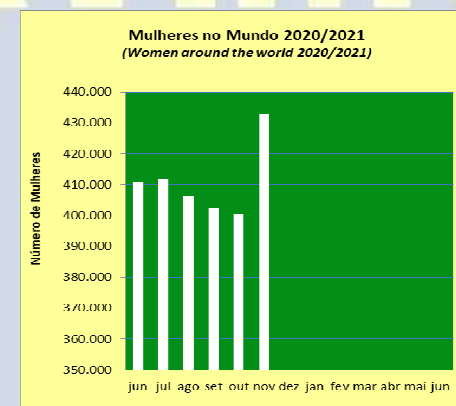
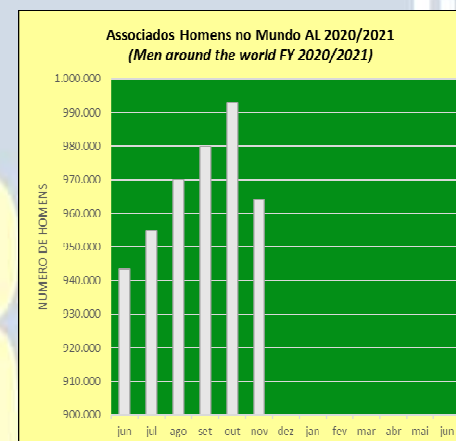
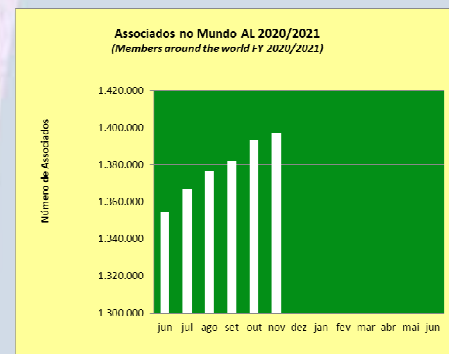
Fonte (source): LCI Cumulative Report

Clubes no Mundo
(Clubs around the world)
2020/2021



ASSOCIAÇÃO INTERNACIONAL DE LIONS CLUBES (LCI) IP JUNG-YUL CHOI ASSOCIADOS NO MUNDO (Members around the world) EM 30/11/2020 (11/30/2020)					
TOTAL ASSOCIADOS (Total Membership)					
30/06/2020 (06/30/2020)	30/11/2020 (11/30/2020)	MÉDIA POR CLUBE (Club Average)	VARIAÇÃO NO MÊS (Month variation)	*VARIAÇÃO NO AL (Fiscal Period variation)	% NO AL (Fiscal Period %)
1.354.427	1.397.234	28	3.862	42.814	3%
HOMENS (Men)					
30/06/2020 (06/30/2020)	30/11/2020 (11/30/2020)	MÉDIA POR CLUBE (Club Average)	VARIAÇÃO NO MÊS (Month variation)	*VARIAÇÃO NO AL (Fiscal Period variation)	% NO AL (Fiscal Period %)
943.479	964.211	20	-28.813	20.852	2%
MULHERES (Women)					
30/06/2020 (06/30/2020)	30/11/2020 (11/30/2020)	MÉDIA POR CLUBE (Club Average)	VARIAÇÃO NO MÊS (Month variation)	*VARIAÇÃO NO AL (Fiscal Period variation)	% NO AL (Fiscal Period %)
410.949	433.023	9	32.675	21.961	5%

Fonte (source): LCI Cumulative Report / Summary of Membership Types and Gender by Club/Womens/Mens/Family Unit Gain/Loss * Existem pequenas diferenças entre os Relatórios de LCI. There are small differences between LCI Reports)



ASSOCIAÇÃO INTERNACIONAL DE LIONS CLUBES (LCI)
IP Jung-Yul Choi
RESUMO ASSOCIADAS MULHERES (Total Woman Summary)
ÁREAS JURISDICIONAIS (Constitutional Areas)
30/11/2020 (11/30/2020)

ÁREAS JURISDICIONAIS (Constitutional Areas)		30/06/2020 (06/30/2020)		Este mês (This month)	Neste ano (Year to date)	% Mulheres na AJ (% woman in CA)	% Mulheres no Mundo (% of Memberships worldwide)	Total de mulheres no mundo (Worldwide women)	Clubes de mulheres (Number of Women Clubs)	Clubes de homens (Number of Male Clubs)	Clubes mistos (Number of coed Clubs)
		Mulheres no Mundo (woman in CA)	%								
1	US, BERMUDA E BAHAMAS	94.330	23%	3.410	4.534	33,32%	6,86%	95.795	181	1.028	9.739
2	CANADÁ	10.995	3%	519	728	33,39%	0,80%	11.203	31	196	1.284
3	AMERICAS, CARIBE E MÉXICO	50.051	12%	3.563	4.988	50,94%	3,89%	54.404	214	208	3.866
4	EUROPA	55.622	14%	1.113	1.781	23,85%	4,05%	56.554	685	3.200	5.407
5	SUDESTE DA ÁSIA E ORIENTE	83.300	21%	6.191	8.122	29,67%	6,42%	89.694	501	1.662	6.566
6	ÍNDIA, SUL DA ÁSIA, ÁFRICA	82.521	20%	6.285	11.490	26,88%	6,81%	95.148	727	2.075	8.309
7	AUSTRÁLIA, N.ZELÂ, PAP.N. GUINÉ E S. PAC.	16.374	4%	1.151	1.456	39,84%	1,25%	17.398	76	176	1.624
8	ÁFRICA	12.012	3%	1.036	1.365	39,67%	0,92%	12.806	64	71	1.251
9	LCI CENTENÁRIO	23	0%	1	4	26,58%	0,00%	21	0	0	1
TOTAIS		405.228	100%	23.269	34.468		31,00%	433.023	2.479	8.616	38.047

Fonte: Total Woman Summary LCI 30/09/2020

ÁREA JURISDICCIONAL 3

Constitutional Area 3



ASSOCIAÇÃO INTERNACIONAL DE LIONS CLUBES (LCI) IP JUNG-YUL CHOI CLUBES EM ÁREAS JURISDICIONAIS (Constitutional Areas Clubs) EM 30/11/2020 (11/30/2020)							
ÁREAS JURISDICIONAIS (Constitutional Areas)		30/06/2020 (06/30/2020)		30/11/2020 (11/30/2020)		VAR. Clubes no mês (Month Variation)	VAR. CLUBES NO AL (Fiscal Period Variation)
		Clubes (Clubs)	%	Clubes (Clubs)	%		
1	US, BERMUDA E BAHAMAS	10.986	23%	10.948	22%	-5	-38
2	CANADÁ	1.509	3%	1.511	3%	3	2
3	AMERICAS, CARIBE E MÉXICO	4.205	9%	4.289	9%	37	84
4	EUROPA	9.329	19%	9.292	19%	-18	-37
5	SUDESTE DA ÁSIA E ORIENTE	8.739	18%	8.729	18%	6	-10
6	ÍNDIA, SUL DA ÁSIA	10.492	22%	11.111	23%	104	619
7	AUSTRÁLIA, N.ZEL., PAP.N. GUINÉ E S. PAC.	1.880	4%	1.876	4%	5	-4
8	AFRICA	1.341	3%	1.386	3%	15	45
9	LCI CENTENÁRIO	1	0%	1	0%	0	0
TOTAIS		48.482	100%	49.143	100%	147	661

Fonte: LCI Cumulative Report

ASSOCIAÇÃO INTERNACIONAL DE LIONS CLUBES (LCI)
IP JUNG-YUL CHOI
ASSOCIADOS EM ÁREAS JURISDICIONAIS (Constitutional Areas Memberships)
EM 30/11/2020 (11/30/2020)

ÁREAS JURISDICIONAIS (Constitutional Areas)		30/06/2020 (06/30/2020)		30/11/2020 (11/30/2020)		VAR. ASSOC. NO MÊS (Month Variation)	*VAR. ASSOC. NO AL (Fiscal Period Variation)
		Associados (Memberships)	%	Associados (Memberships)	%		
1	US, BERMUDA E BAHAMAS	290.234	21%	287.486	21%	-680	-2.748
2	CANADÁ	33.792	2%	33.552	2%	-1	-240
3	AMERICAS, CARIBE E MÉXICO	102.231	8%	106.801	8%	734	4.570
4	EUROPA	238.926	18%	237.097	17%	-366	-1.829
5	SUDESTE DA ÁSIA E ORIENTE	290.461	21%	302.329	22%	924	11.868
6	ÍNDIA, SUL DA ÁSIA	324.856	24%	353.935	25%	2.645	29.079
7	AUSTRÁLIA, N.ZELÂ., PAP.N. GUINÉ E S. PAC.	42.877	3%	43.673	3%	134	796
8	AFRICA	30.962	2%	32.282	2%	469	1.320
9	LCI CENTENÁRIO	88	0%	79	0%	3	-9
TOTAIS		1.354.427	100%	1.397.234	100%	3.862	42.807

Fonte: LCI Cumulative Report / *Há pequenos ajustes de LCI.

ASSOCIAÇÃO INTERNACIONAL DE LIONS CLUBES (LCI)
IP JUNG-YUL CHOI
ÁREA JURISDICCIONAL III (Constitutional Area III)
MULHERES E HOMENS POR MD (Men and women by MD)
EM 30/11/2020 (11/30/2020)

DISTRITOS MÚLTIPLOS (MD)	PAÍS (Country)	ASSOCIADAS MULHERES (Women)				ASSOCIADOS HOMENS (Men)				SOMA HOMENS E MULHERES (Total Men and Women)			MULHERES (Women)
		30/06/2020 (06/30/2020)	30/11/2020 (11/30/2020)	Var. (Gain or Loss)	%	30/06/2020 (06/30/2020)	30/11/2020 (11/30/2020)	Var. (Gain or Loss)	%	Memberships	Var. (Gain or Loss)	%	%
B	MÉXICO	5.188	5.442	254	10%	6.117	6.168	51	12%	11.610	305	11%	47%
D	ISTMANIA*	4.274	4.823	549	9%	4.104	4.400	296	8%	9.223	845	9%	52%
E	VENEZUELA	5.273	5.511	238	10%	3.396	3.451	55	7%	8.962	293	8%	61%
F	COLÔMBIA	2.026	2.185	159	4%	1.561	1.603	42	3%	3.788	201	4%	58%
G	EQUADOR	1.432	1.568	136	3%	1.228	1.289	61	2%	2.857	197	3%	55%
H	PERU	3.824	4.336	512	8%	3.202	3.469	267	7%	7.805	779	7%	56%
J	URUGUAI	1.474	1.496	22	3%	1.461	1.436	-25	3%	2.932	-3	3%	51%
LA	BRASIL	3.777	4.009	232	7%	3.696	3.717	21	7%	7.726	253	38%	51,89%
LB	BRASIL	2.184	2.283	99	4%	3.027	3.016	-11	6%	5.299	88		
LC	BRASIL	5.038	5.330	292	10%	6.811	6.716	-95	13%	12.046	197		
LD	BRASIL	7.306	7.477	171	14%	8.121	7.772	-349	15%	15.249	-178		
M	PARAGUAI	1.683	2.024	341	4%	1.521	1.631	110	3%	3.655	451	3%	55%
O	ARGENTINA	2.252	2.320	68	4%	2.187	2.188	1	4%	4.508	69	4%	51%
63	CARIBE ...	340	340	0	1%	301	291	-10	1%	631	-10	1%	54%
R	REP.DOMINIC	2.367	2.594	227	5%	2.293	2.293	0	4%	4.887	227	5%	53%
S	BOLÍVIA	1.033	1.244	211	2%	816	930	114	2%	2.174	325	2%	57%
T	CHILE	1.124	1.213	89	2%	1.608	1.696	88	3%	2.909	177	3%	42%
TOTAIS		50.595	54.195	3.600	100%	51.450	52.066	616	100%	106.261	4.216	100%	51,00%

Fonte: LCI Womens/Mens/Family Unit Gain/Loss - (Há pequena diferença entre os Relatórios de LCI)

* ISTMANIA = Guatemala, Panamá, El Salvador, Costa Rica, Nicarágua e Honduras.

BRASIL

(Brazil)

Juntos
MOS



ASSOCIAÇÃO INTERNACIONAL DE LIONS CLUBES (LCI)						
CLUBES NO BRASIL (Clubs in Brazil)						
EM 30/11/2020 (11/30/2020)						
DM	30/06/2020 (06/30/2020)		30/11/2020 (11/30/2020)		VAR. Clubes no mês (Month Variation)	VAR. CLUBES NO AL (Fiscal Period Variation)
	Clubes (Clubs)	%	Clubes (Clubs)	%		
LA	288	19%	288	19%	1	0
LB	199	13%	200	13%	0	1
LC	511	34%	513	34%	1	2
LD	504	34%	499	33%	0	-5
TOTAIS	1.502	100%	1.500	100%	2	-2

Fonte: LCI Cumulative Report



ASSOCIAÇÃO INTERNACIONAL DE LIONS CLUBES (LCI)						
ASSOCIADOS NO BRASIL (Memberships in Brazil)						
EM 30/11/2020 (11/30/2020)						
DM (MD)	30/06/2020 (06/30/2020)		30/11/2020 (11/30/2020)		VAR. ASSOC. NO MÊS (Month Variation)	*VAR. ASSOC. NO AL (Fiscal Period Variation)
	Associados (Memberships)	%	Associados (Memberships)	%		
LA	7.473	19%	7.726	19%	-8	253
LB	5.211	13%	5.299	13%	23	88
LC	11.849	30%	12.046	30%	-37	197
LD	15.427	39%	15.246	38%	-19	-181
TOTAIS	39.960	100%	40.317	100%	-41	357

Fonte: LCI Cumulative Report

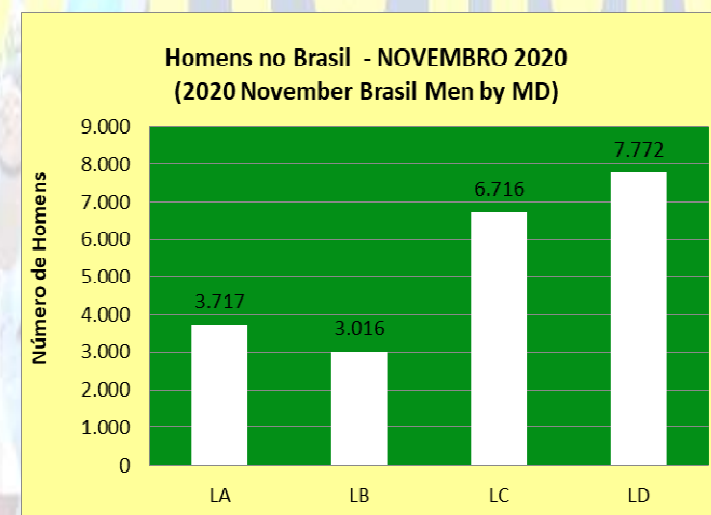



ASSOCIAÇÃO INTERNACIONAL DE LIONS CLUBES (LCI) ASSOCIADAS MULHERES NO BRASIL (Brasil Women by MD) EM 30/11/2020 (11/30/2020)								
MD	30/06/2020 (06/30/2020)			30/11/2020 (11/30/2020)			VAR. MULHERES NO MÊS (Month variation)	VAR. MULHERES NO AL (Fiscal Period variation)
	Mulheres (Women)	%	Média por Clube (Average by Club)	Mulheres (Women)	%	Média por Clube (Average by Club)		
LA	3.777	21%	13	4.009	21%	14	352	232
LB	2.184	12%	11	2.283	12%	11	194	99
LC	5.038	28%	10	5.330	28%	10	610	292
LD	7.293	40%	14	7.477	39%	15	635	184
TOTAIS	18.292	100%	12	19.099	100%	13	1791	807

Fonte: Summary of Membership Types and Gender by Club

ASSOCIAÇÃO INTERNACIONAL DE LIONS CLUBES (LCI)								
HOMENS NO BRASIL (Brasil Women by MD)								
EM 30/11/2020 (11/30/2020)								
MD	30/06/2020 (06/30/2020)			30/11/2020 (11/30/2020)			VAR. HOMENS NO MÊS (Month variation)	VAR. HOMENS NO AL (Fiscal Period variation)
	Homens (Men)	%	Média por Clube (Average by Club)	Homens(Men)	%	Média por Clube (Average by Club)		
LA	3.696	17%	13	3.717	18%	13	-360	21
LB	3.027	14%	15	3.016	14%	15	-171	-11
LC	6.811	31%	13	6.716	32%	13	-647	-95
LD	8.121	38%	16	7.772	37%	16	-651	-349
TOTAIS	21.655	100%	14	21.221	100%	14	-1.829	-434

Fonte: Summary of Membership Types and Gender by Club



ASSOCIAÇÃO INTERNACIONAL DE LIONS CLUBES (LCI)								
CLUBES COM MENOS DE 20 ASSOCIADOS NO BRASIL (Brazil Clubs with less than 20 Members)								
EM 30/11/2020 (11/30/2020)								
DM (MD)	30/06/2020 (06/30/2020)			30/11/2020 (11/30/2020)			VAR. CLUBES NO MÊS (Month variation)	VAR. CLUBES NO AL (Fiscal Period variation)
	Clubes (Clubs)	% Total	% Distrito (District %)	Clubes (Clubs)	% Total	% Distrito (District %)		
LA	116	22%	40%	114	21%	40%	-1	-2
LB	77	14%	39%	77	14%	39%	1	0
LC	242	45%	47%	233	43%	45%	-3	-9
LD	97	18%	19%	116	21%	23%	7	19
TOTAIS	532	100%	35%	540	100%	36%	4	8

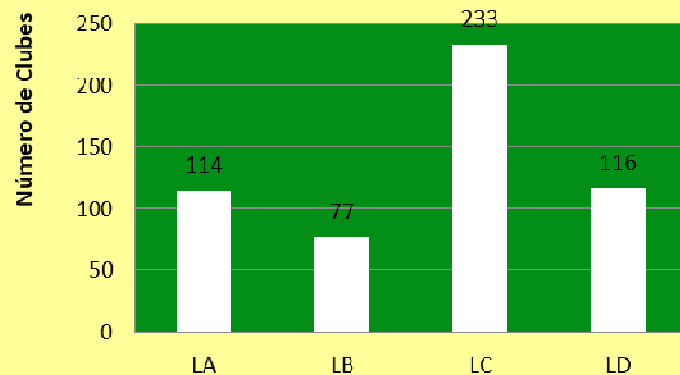
Fonte: Compilado de LCI Membership Register Summary

ASSOCIAÇÃO INTERNACIONAL DE LIONS CLUBES (LCI)
RELATÓRIO DE MOVIMENTAÇÃO ASSOCIADOS POR DM (MD Membership Reporting)
NÚMERO DE CLUBES EM ATRASO (Clubs Late)
EM 30/11/2020 (11/30/2020)

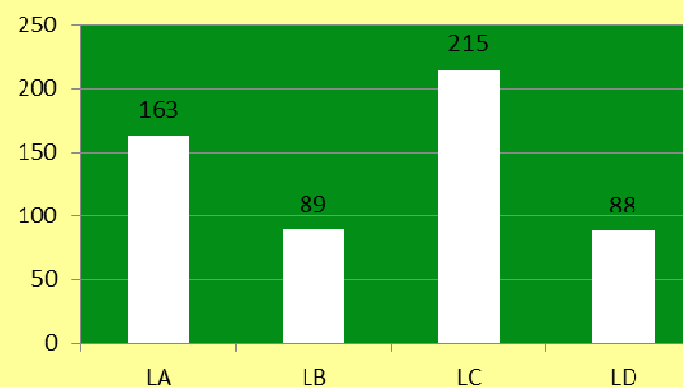
MD	30/06/2020 (06/30/2020)			30/11/2020 (11/30/2020)			VAR. CLUBES NO MÊS (Month variation)	VAR. CLUBES NO AL (Fiscal Period variation)
	Clubes (Clubs)	% Total	% Distrito (District %)	Clubes (Clubs)	% Total	% Distrito (District %)		
LA	124	30%	43%	163	29%	57%	57	39
LB	52	13%	26%	89	16%	45%	16	37
LC	160	39%	31%	215	39%	42%	60	55
LD	75	18%	15%	88	16%	18%	-8	13
TOTAIS	411	100%	27%	555	100%	0	125	144

Fonte: Compilado de LCI Club Membership Register Summary

Brasil - Clubes com menos de 20 Associados
NOVEMBRO 2020
(2020 November Brazil Clubs with less than 20 Members)

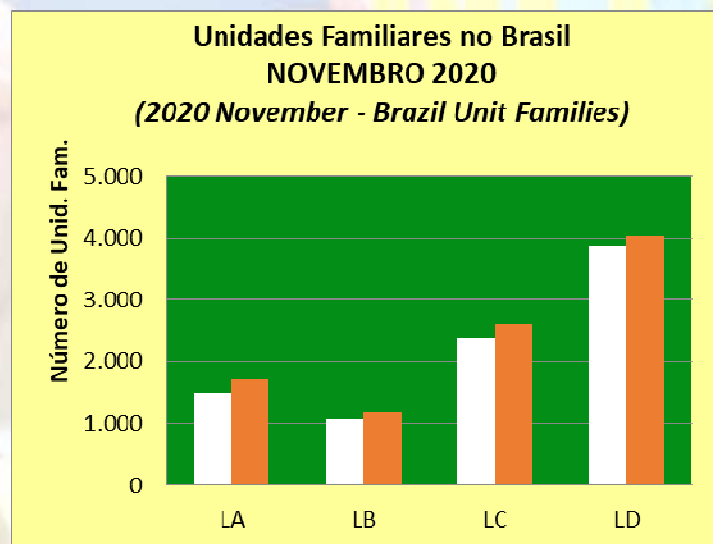


RELATÓRIO MOVIMENTAÇÃO ASSOCIADOS NÚMERO
DE CLUBES EM ATRASO POR DM - NOVEMBRO 2020
(2020 November Clubs late Membership Reporting)



DISTRITOS MÚLTIPLOS BRASIL (MD Brazil) ASSOCIADOS EM UNIDADES FAMILIARES NO BRASIL (Unit Family Members) EM 30/11/2020 (11/30/2020)								
MD	30/06/2020 (06/30/2020)				30/11/2020 (11/30/2020)			
	Unidades Familiares (Unit Families)	%	Associados em Unidades Familiares (Family members)	%	Unidades Familiares (Unit Families)	%	Associados em Unidades Familiares (Family members)	%
LA	1.446	17%	1.659	18%	1.484	17%	1.724	18%
LB	1.016	12%	1.106	12%	1.080	12%	1.175	12%
LC	2.310	27%	2.508	27%	2.384	27%	2.605	27%
LD	3.852	45%	4.007	43%	3.870	44%	4.031	42%
TOTAIS	8.624	100%	9.280	100%	8.818	100%	9.535	100%

Fonte: Summary of Membership Types and Gender by Club



ASSOCIAÇÃO INTERNACIONAL DE LIONS CLUBES (LCI) AL 2019/2020 DIRIGENTES NÃO INFORMADOS NO BRASIL (Brasil Missing Club Officers) EM 30/04/2020 (04/30/2020)					
MD	Presidentes (President)	Secretários (Secretary)	Tesoureiros (Treasurer)	Diretor Associados (Membership Chair)	Total
LA	7	9	12	45	73
LB	0	3	3	22	28
LC	8	9	8	43	68
LD	9	10	14	65	98
TOTAIS	24	31	37	175	267

Fonte: Clubs Missing Club Officer for 2019-2020 - 05/06/2020

DISTRITO MÚLTIPLO LA

(Multiple District LA)



**DISTRITO MÚLTIPLO LA
BRASIL
2020/2021**

**Presidente do Conselho de Governadores:
CC LUIZ FILHO TAVARES PINTO
CaL JACYRA**

Juntos

MOS

DISTRITO MÚLTIPLO LA (MD LA) CC LUIZ FILHO TAVARES PINTO CLUBES NO DISTRITO (MD LA Clubs) EM 30/11/2020 (11/30/2020)						
DISTRITOS (Sub Districts)	30/06/2020 (06/30/2020)		30/11/2020 (11/30/2020)		VARIAÇÃO NO MÊS (Month variation)	VARIAÇÃO NO AL (Fiscal Period variation)
	Clubes (Clubs)	%	Clubes (Clubs)	%		
LA-1	31	11%	31	11%	0	0
LA-2	38	13%	38	13%	0	0
LA-3	55	19%	56	19%	0	1
LA-4	55	19%	55	19%	0	0
LA-5	50	17%	49	17%	1	-1
LA-6	59	20%	59	20%	0	0
TOTAIS	288	100%	288	100%	1	0

Fonte: LCI Cumulative Report

DISTRITO MÚLTIPLO LA (MD LA) CC LUIZ FILHO TAVARES PINTO ASSOCIADOS NO DISTRITO (MD LA Memberships) EM 30/11/2020 (11/30/2020)								
DISTRITOS (Sub Districts)	30/06/2020 (06/30/2020)			30/11/2020 (11/30/2020)			VARIAÇÃO NO MÊS (Month variation)	VARIAÇÃO NO AL (Fiscal Period variation)
	Associados (Members)	%	Média por Clube (Club average)	Associados (Members)	%	Média por Clube (Club average)		
LA-1	658	9%	21	666	9%	21	-20	8
LA-2	1.177	16%	31	1.220	16%	32	11	43
LA-3	1.265	17%	23	1.329	17%	24	-17	64
LA-4	1.354	18%	25	1.407	18%	26	5	53
LA-5	1.566	21%	31	1.622	21%	32	22	56
LA-6	1.453	19%	25	1.482	19%	25	-9	29
TOTAIS	7.473	100%	26	7.726	100%	27	-8	253

Fonte: LCI Cumulative Report

DISTRITO MÚLTIPLO LA (MD LA) CC LUIZ FILHO TAVARES PINTO MULHERES NO DISTRITO (Women by Sub District) EM 30/11/2020 (11/30/2020)								
DISTRITO (District)	30/06/2020 (06/30/2020)			30/11/2020 (11/30/2020)			VAR. MULHERES NO MÊS (Month variation)	VAR. MULHERES NO AL (Fiscal Period variation)
	Mulheres (Women)	%	Média por Clube (Average by Club)	Mulheres (Women)	%	Média por Clube (Average by Club)		
LA-1	304	8%	10	320	8%	10	18	16
LA-2	628	17%	17	666	17%	18	68	38
LA-3	721	19%	13	795	20%	14	73	74
LA-4	704	19%	13	741	18%	13	35	37
LA-5	711	19%	14	747	19%	15	65	36
LA-6	709	19%	12	740	18%	13	93	31
TOTAIS	3.777	100%	13	4.009	100%	14	352	232

Fonte: Summary of Membership Types and Gender by Club

DISTRITO MÚLTIPLO LA (MD LA) CC LUIZ FILHO TAVARES PINTO HOMENS NO DISTRITO (Men by Sub District) EM 30/11/2020 (11/30/2020)								
DISTRITO (District)	30/06/2020 (06/30/2020)			30/11/2020 (11/30/2020)			VAR. HOMENS NO MÊS (Month variation)	VAR. HOMENS NO AL (Fiscal Period variation)
	Homens (Men)	%	Média por Clube (Average by Club)	Homens (Men)	%	Média por Clube (Average by Club)		
LA-1	354	10%	11	346	9%	11	-38	-8
LA-2	549	15%	14	554	15%	15	-57	5
LA-3	544	15%	10	534	14%	10	-90	-10
LA-4	650	18%	12	666	18%	12	-30	16
LA-5	855	23%	17	875	24%	18	-43	20
LA-6	744	20%	13	742	20%	13	-102	-2
TOTAIS	3.696	100%	13	3.717	100%	13	-360	21

Fonte: Summary of Membership Types and Gender by Club

DISTRITO MÚLTIPLO LA (MD LA) CC LUIZ FILHO TAVARES PINTO CLUBES COM MENOS DE 20 ASSOCIADOS (MD LA Clubs with less than 20 Members) EM 30/11/2020 (11/30/2020)								
MD LA	30/06/2020 (06/30/2020)			30/11/2020 (11/30/2020)			VAR. CLUBES NO MÊS (Month variation)	VAR. CLUBES NO AL (Fiscal Period variation)
	Clubes (Clubs)	% Total	% Distrito (District %)	Clubes (Clubs)	% Total	% Distrito (District %)		
LA-1	17	15%	55%	16	14%	52%	0	-1
LA-2	8	7%	21%	9	8%	24%	-1	1
LA-3	21	18%	38%	25	22%	45%	1	4
LA-4	29	25%	53%	26	23%	47%	-1	-3
LA-5	16	14%	32%	14	12%	29%	0	-2
LA-6	25	22%	42%	24	21%	41%	0	-1
TOTAIS	116	100%	40%	114	100%	40%	-1	-2

Fonte: Compilado de LCI Membership Register Summary

DISTRITO MÚLTIPLO LA (MD LA) CC LUIZ FILHO TAVARES PINTO RELATÓRIO DE MOVIMENTAÇÃO ASSOCIADOS NO DISTRITO (MD LA Membership Reporting) NÚMERO DE CLUBES EM ATRASO (Clubs late) EM 30/11/2020 (11/30/2020)								
MD LA	30/06/2020 (06/30/2020)			30/11/2020 (11/30/2020)			VAR. CLUBES NO MÊS (Month variation)	VAR. CLUBES NO AL (Fiscal Period variation)
	Clubes (Clubs)	% Total	% Distrito (District %)	Clubes (Clubs)	% Total	% Distrito (District %)		
LA-1	21	17%	68%	21	13%	68%	3	0
LA-2	17	14%	45%	21	13%	55%	4	4
LA-3	12	10%	22%	20	12%	36%	3	8
LA-4	24	19%	44%	39	24%	71%	18	15
LA-5	14	11%	28%	28	17%	57%	15	14
LA-6	36	29%	61%	34	21%	58%	14	-2
TOTAIS	124	100%	43%	163	100%	57%	57	39

Fonte: Compilado de LCI Club Membership Register Summary

DISTRITO MÚLTIPLO LA (MD LA) CC LUIZ FILHO TAVARES PINTO ASSOCIADOS EM UNIDADES FAMILIARES (Unit Family Members) EM 30/11/2020 (11/30/2020)								
DISTRITOS	30/06/2020 (06/30/2020)				30/11/2020 (11/30/2020)			
	Unidades Familiares (Unit Families)	%	Associados em Unidades Familiares (Family members)	%	Unidades Familiares (Unit Families)	%	Associados em Unidades Familiares (Family members)	%
LA-1	146	10%	158	10%	150	10%	165	10%
LA-2	244	17%	260	16%	240	16%	258	15%
LA-3	191	13%	225	14%	211	14%	252	15%
LA-4	227	16%	281	17%	234	16%	292	17%
LA-5	384	27%	447	27%	377	25%	447	26%
LA-6	254	18%	288	17%	272	18%	310	18%
TOTAIS	1.446	100%	1.659	100%	1.484	100%	1.724	100%

Fonte: Summary of Membership Types and Gender by Club

DISTRITO MÚLTIPLO LB

(Multiple District LB)



**DISTRITO MÚLTIPLO LB
BRASIL
2020/2021**

**Presidente do Conselho de Governadores:
CC DALVA IVONE C. NOBRE DE AZEVEDO**

Juntos

IMOS

DISTRITO MÚLTIPLO LB (MD LB) CC DALVA IVONE C. NOBRE DE AZEVEDO CLUBES NO DISTRITO (MD LB Clubs) EM 30/11/2020 (11/30/2020)						
DISTRITOS (Sub Districts)	30/06/2020 (06/30/2020)		30/11/2020 (11/30/2020)		VARIAÇÃO NO MÊS (Month variation)	VARIAÇÃO NO AL (Fiscal Period variation)
	Clubes (Clubs)	%	Clubes (Clubs)	%		
LB-1	46	23%	47	24%	0	1
LB-2	46	23%	45	23%	0	-1
LB-3	59	30%	60	30%	0	1
LB-4	48	24%	48	24%	0	0
TOTAIS	199	100%	200	100%	0	1

Fonte: LCI Cumulative Report

DISTRITO MÚLTIPLO LB (MD LB) CC DALVA IVONE C. NOBRE DE AZEVEDO ASSOCIADOS NO DISTRITO (MD LB Memberships) EM 30/11/2020 (11/30/2020)								
DISTRITOS (Sub Districts)	30/06/2020 (06/30/2020)			30/11/2020 (11/30/2020)			VARIAÇÃO NO MÊS (Month variation)	VARIAÇÃO NO AL (Fiscal Period variation)
	Associados (Members)	%	Média por Clube (Club average)	Associados (Members)	%	Média por Clube (Club average)		
LB-1	1.212	23%	26	1.297	24%	28	20	85
LB-2	1.171	22%	25	1.162	22%	26	3	-9
LB-3	1.504	29%	25	1.514	29%	25	-1	10
LB-4	1.324	25%	28	1.326	25%	28	1	2
TOTAIS	5.211	100%	26	5.299	100%	26	23	88

Fonte: LCI Cumulative Report

DISTRITO MÚLTIPLO LB (MD LB) CC DALVA IVONE C. NOBRE DE AZEVEDO MULHERES NO DISTRITO (Women by Sub District) EM 30/11/2020 (11/30/2020)								
DISTRITO (District)	30/06/2020 (06/30/2020)			30/11/2020 (11/30/2020)			VAR. MULHERES NO MÊS (Month variation)	VAR. MULHERES NO AL (Fiscal Period variation)
	Mulheres (Women)	%	Média por Clube (Average by Club)	Mulheres (Women)	%	Média por Clube (Average by Club)		
LB-1	499	23%	11	562	25%	12	74	63
LB-2	539	25%	12	546	24%	12	50	7
LB-3	500	23%	8	521	23%	9	29	21
LB-4	646	30%	13	654	29%	14	41	8
TOTAIS	2.184	100%	11	2.283	100%	11	194	99

Fonte: Summary of Membership Types and Gender by Club

DISTRITO MÚLTIPLO LB (MD LB) CC DALVA IVONE C. NOBRE DE AZEVEDO HOMENS NO DISTRITO (Men by Sub District) EM 30/11/2020 (11/30/2020)								
DISTRITO (District)	30/06/2020 (06/30/2020)			30/11/2020 (11/30/2020)			VAR. HOMENS NO MÊS (Month variation)	VAR. HOMENS NO AL (Fiscal Period variation)
	Homens (Men)	%	Média por Clube (Average by Club)	Homens (Men)	%	Média por Clube (Average by Club)		
LB-1	713	24%	16	735	24%	16	-54	22
LB-2	632	21%	14	616	20%	14	-47	-16
LB-3	1.004	33%	17	993	33%	17	-30	-11
LB-4	678	22%	14	672	22%	14	-40	-6
TOTAIS	3.027	100%	15	3.016	100%	15	-171	-11

Fonte: Summary of Membership Types and Gender by Club

DISTRITO MÚLTIPLO LB (MD LB) CC DALVA IVONE C. NOBRE DE AZEVEDO CLUBES COM MENOS DE 20 ASSOCIADOS (MD LB Clubs with less than 20 Members) EM 30/11/2020 (11/30/2020)								
MD LB	30/06/2020 (06/30/2020)			30/11/2020 (11/30/2020)			VAR. CLUBES NO MÊS (Month variation)	VAR. CLUBES NO AL (Fiscal Period variation)
	Clubes (Clubs)	% Total	% Distrito (District %)	Clubes (Clubs)	% Total	% Distrito (District %)		
LB-1	15	19%	33%	13	17%	28%	0	-2
LB-2	21	27%	46%	20	26%	44%	1	-1
LB-3	25	32%	42%	26	34%	43%	0	1
LB-4	16	21%	33%	18	23%	38%	0	2
TOTAIS	77	100%	39%	77	100%	39%	1	0

Fonte: Compilado de LCI Membership Register Summary

DISTRITO MÚLTIPLO LB (MD LB) CC DALVA IVONE C. NOBRE DE AZEVEDO RELATÓRIO DE MOVIMENTAÇÃO ASSOCIADOS NO DISTRITO (MD LB Membership Reporting) NÚMERO DE CLUBES EM ATRASO (Clubs late) EM 30/11/2020 (11/30/2020)								
MD LB	30/06/2020 (06/30/2020)			30/11/2020 (11/30/2020)			VAR. CLUBES NO MÊS (Month variation)	VAR. CLUBES NO AL (Fiscal Period variation)
	Clubes (Clubs)	% Total	% Distrito (District %)	Clubes (Clubs)	% Total	% Distrito (District %)		
LB-1	0	0%	0%	10	11%	21%	1	10
LB-2	18	35%	39%	31	35%	69%	12	13
LB-3	26	50%	44%	32	36%	53%	-1	6
LB-4	8	15%	17%	16	18%	33%	4	8
TOTAIS	52	100%	26%	89	100%	45%	16	37

Fonte: Compilado de LCI Club Membership Register Summary

DISTRITO MÚLTIPLO LB (MD LB) CC DALVA IVONE C. NOBRE DE AZEVEDO ASSOCIADOS EM UNIDADES FAMILIARES (Unit Family Members) EM 30/11/2020 (11/30/2020)								
DISTRITOS	30/06/2020 (06/30/2020)				30/11/2020 (11/30/2020)			
	Unidades Familiares (Unit Families)	%	Associados em Unidades Familiares (Family members)	%	Unidades Familiares (Unit Families)	%	Associados em Unidades Familiares (Family members)	%
LB-1	258	25%	280	25%	279	26%	307	26%
LB-2	262	26%	285	26%	267	25%	292	25%
LB-3	121	12%	131	12%	140	13%	150	13%
LB-4	375	37%	410	37%	394	36%	426	36%
TOTAIS	1.016	100%	1.106	100%	1.080	100%	1.175	100%
Fonte: Summary of Membership Types and Gender by Club								

DISTRITO MÚLTIPLO LC

(Multiple District LC)



**DISTRITO MÚLTIPLO LC
BRASIL
2020/2021**

**Presidente do Conselho de Governadores:
CC EDUARDO JACOB
CaL Liliane**

DISTRITO MÚLTIPLO LC (MD LC) CC EDUARDO JACOB CLUBES NO DISTRITO (MD LC Clubs) EM 30/11/2020 (11/30/2020)						
DISTRITOS (Sub Districts)	30/06/2020 (06/30/2020)		30/11/2020 (11/30/2020)		VARIAÇÃO NO MÊS (Month variation)	VARIAÇÃO NO AL (Fiscal Period variation)
	Clubes (Clubs)	%	Clubes (Clubs)	%		
LC-1	47	9%	48	9%	0	1
LC-2	61	12%	61	12%	0	0
LC-3	59	12%	58	11%	0	-1
LC-4	50	10%	48	9%	0	-2
LC-5	57	11%	57	11%	0	0
LC-6	66	13%	66	13%	0	0
LC-8	56	11%	58	11%	0	2
LC-11	50	10%	50	10%	1	0
LC-12	65	13%	67	13%	0	2
TOTAIS	511	100%	513	100%	1	2

Fonte: LCI Cumulative Report

Juntos
MOS

DISTRITO MÚLTIPLO LC (MD LC) CC EDUARDO JACOB ASSOCIADOS NO DISTRITO (MD LC Memberships) EM 30/11/2020 (11/30/2020)								
DISTRITOS (Sub Districts)	30/06/2020 (06/30/2020)			30/11/2020 (11/30/2020)			VARIAÇÃO NO MÊS (Month variation)	VARIAÇÃO NO AL (Fiscal Period variation)
	Associados (Members)	%	Média por Clube (Club average)	Associados (Members)	%	Média por Clube (Club average)		
LC-1	913	8%	19	941	8%	20	-2	28
LC-2	1.050	9%	17	1.105	9%	18	-6	55
LC-3	1.343	11%	23	1.364	11%	24	-6	21
LC-4	1.255	11%	25	1.252	10%	26	3	-3
LC-5	1.153	10%	20	1.216	10%	21	0	63
LC-6	1.445	12%	22	1.479	12%	22	3	34
LC-8	2.045	17%	37	2.038	17%	35	-23	-7
LC-11	1.324	11%	26	1.317	11%	26	6	-7
LC-12	1.321	11%	20	1.334	11%	20	-12	13
TOTAIS	11.849	100%	23	12.046	100%	23	-37	197

Fonte: LCI Cumulative Report

DISTRITO MÚLTIPLO LC (MD LC) CC EDUARDO JACOB MULHERES NO DISTRITO (Women by Sub District) EM 30/11/2020 (11/30/2020)								
DISTRITO (District)	30/06/2020 (06/30/2020)			30/11/2020 (11/30/2020)			VAR. MULHERES NO MÊS (Month variation)	VAR. MULHERES NO AL (Fiscal Period variation)
	Mulheres (Women)	%	Média por Clube (Average by Club)	Mulheres (Women)	%	Média por Clube (Average by Club)		
LC-1	487	10%	10	557	10%	12	110	70
LC-2	411	8%	7	464	9%	8	47	53
LC-3	538	11%	9	589	11%	10	129	51
LC-4	571	11%	11	585	11%	12	73	14
LC-5	529	11%	9	563	11%	10	42	34
LC-6	524	10%	8	549	10%	8	41	25
LC-8	877	17%	16	929	17%	16	94	52
LC-11	502	10%	10	482	9%	10	27	-20
LC-12	599	12%	9	612	11%	9	47	13
TOTAIS	5.038	100%	10	5.330	100%	10	610	292

Fonte: Summary of Membership Types and Gender by Club

DISTRITO MÚLTIPLO LC (MD LC) CC EDUARDO JACOB HOMENS NO DISTRITO (Men by Sub District) EM 30/11/2020 (11/30/2020)								
DISTRITO (District)	30/06/2020 (06/30/2020)			30/11/2020 (11/30/2020)			VAR. HOMENS NO MÊS (Month variation)	VAR. HOIMENS NO AL (Fiscal Period variation)
	Homens (Men)	%	Média por Clube (Average by Club)	Homens (Men)	%	Média por Clube (Average by Club)		
LC-1	426	6%	9	384	6%	8	-112	-42
LC-2	639	9%	10	641	10%	11	-53	2
LC-3	805	12%	14	775	12%	13	-135	-30
LC-4	684	10%	14	667	10%	14	-70	-17
LC-5	624	9%	11	653	10%	11	-42	29
LC-6	921	14%	14	930	14%	14	-38	9
LC-8	1.168	17%	21	1.109	17%	19	-117	-59
LC-11	822	12%	16	835	12%	17	-21	13
LC-12	722	11%	11	722	11%	11	-59	0
TOTAIS	6.811	100%	13	6.716	100%	13	-647	-86

Fonte: Summary of Membership Types and Gender by Club

DISTRITO MÚLTIPLO LC (MD LC) CC EDUARDO JACOB CLUBES COM MENOS DE 20 ASSOCIADOS (MD LC Clubs with less than 20 Members) EM 30/11/2020 (11/30/2020)								
MD LC	30/06/2020 (06/30/2020)			30/11/2020 (11/30/2020)			VAR. CLUBES NO MÊS (Month variation)	VAR. CLUBES NO AL (Fiscal Period variation)
	Clubes (Clubs)	% Total	% Distrito (District %)	Clubes (Clubs)	% Total	% Distrito (District %)		
LC-1	27	11%	57%	26	11%	54%	-1	-1
LC-2	38	16%	62%	38	16%	62%	0	0
LC-3	26	11%	44%	25	11%	43%	0	-1
LC-4	19	8%	38%	16	7%	33%	-1	-3
LC-5	29	12%	51%	26	11%	46%	-1	-3
LC-6	35	14%	53%	32	14%	48%	0	-3
LC-8	6	2%	11%	8	3%	14%	0	2
LC-11	22	9%	44%	21	9%	42%	-1	-1
LC-12	40	17%	62%	41	18%	61%	1	1
TOTAIS	242	100%	47%	233	100%	45%	-3	-9

Fonte: Compilado de LCI Membership Register Summary

DISTRITO MÚLTIPLO LC
CC EDUARDO JACOB
RELATÓRIO DE MOVIMENTAÇÃO ASSOCIADOS NO DISTRITO (MD LC Membership Reporting)
NÚMERO DE CLUBES EM ATRASO (Clubs late)
EM 30/11/2020 (11/30/2020)

MD LC	30/06/2020 (06/30/2020)			30/11/2020 (11/30/2020)			VAR. CLUBES NO MÊS (Month variation)	VAR. CLUBES NO AL (Fiscal Period variation)
	Clubes (Clubs)	% Total	% Distrito (District %)	Clubes (Clubs)	% Total	% Distrito (District %)		
LC-1	15	9%	32%	28	13%	58%	6	13
LC-2	27	17%	44%	27	13%	44%	0	0
LC-3	14	9%	24%	25	12%	43%	6	11
LC-4	24	15%	48%	23	11%	48%	8	-1
LC-5	14	9%	25%	24	11%	42%	14	10
LC-6	13	8%	20%	27	13%	41%	6	14
LC-8	4	3%	7%	1	0%	2%	1	-3
LC-11	20	13%	40%	29	13%	58%	9	9
LC-12	29	18%	45%	31	14%	46%	10	2
TOTAIS	160	100%	31%	215	100%	42%	60	55

Fonte: Compilado de LCI Club Membership Register Summary

DISTRITO MÚLTIPLO LC (MD LC) CC EDUARDO JACOB ASSOCIADOS EM UNIDADES FAMILIARES NO DISTRITO (Unit Family Members) EM 30/11/2020 (11/30/2020)								
DISTRITOS	30/06/2020 (06/30/2020)				30/11/2020 (11/30/2020)			
	Unidades Familiares (Unit Families)	%	Associados em Unidades Familiares (Family members)	%	Unidades Familiares (Unit Families)	%	Associados em Unidades Familiares (Family members)	%
LC-1	169	7%	196	8%	166	7%	192	7%
LC-2	190	8%	203	8%	210	9%	229	9%
LC-3	311	13%	334	13%	324	14%	346	13%
LC-4	180	8%	183	7%	202	8%	218	8%
LC-5	210	9%	240	10%	225	9%	256	10%
LC-6	273	12%	289	12%	294	12%	313	12%
LC-8	591	26%	623	25%	582	24%	617	24%
LC-11	181	8%	210	8%	181	8%	209	8%
LC-12	205	9%	230	9%	200	8%	225	9%
TOTAIS	2.310	100%	2.508	100%	2.384	100%	2.605	100%

Fonte: Summary of Membership Types and Gender by Club

Juntos
OS

DISTRITO MÚLTIPLO LD

(Multiple District LD)



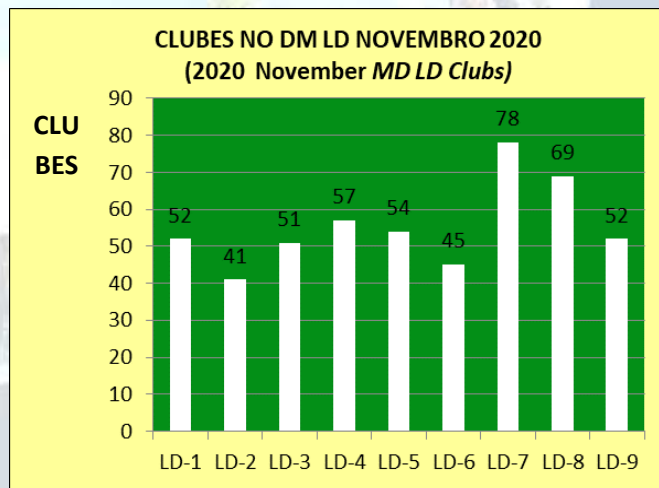
**DISTRITO MÚLTIPLO LD
BRASIL
2020/2021**

**Presidente do Conselho de Governadores:
CC ANTÔNIO ELTON ZARTH
CaL Clari Catarina**

**DISTRITO MÚLTIPLO LD (MD LD)
CC ANTONIO ELTON ZARTH
CLUBES NO DISTRITO (MD LD Clubs)
EM 30/11/2020 (11/30/2020)**

DISTRITOS (Sub Districts)	30/06/2020 (06/30/2020)		30/11/2020 (11/30/2020)		VARIAÇÃO NO MÊS (Month variation)	VARIAÇÃO NO AL (Fiscal Period variation)
	Clubes (Clubs)	%	Clubes (Clubs)	%		
LD-1	53	11%	52	10%	0	-1
LD-2	44	9%	41	8%	0	-3
LD-3	51	10%	51	10%	0	0
LD-4	57	11%	57	11%	0	0
LD-5	54	11%	54	11%	0	0
LD-6	45	9%	45	9%	0	0
LD-7	78	15%	78	16%	0	0
LD-8	70	14%	69	14%	0	-1
LD-9	52	10%	52	10%	0	0
TOTALS	504	100%	499	100%	0	-5

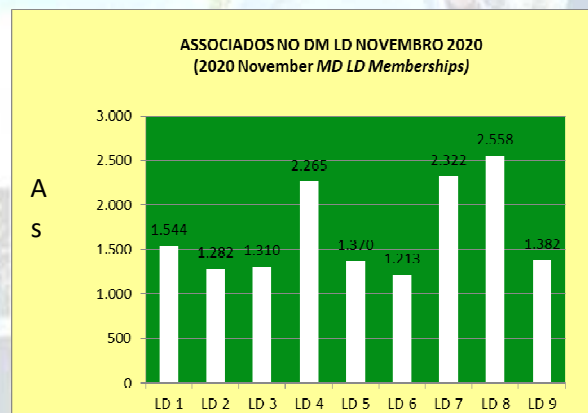
Fonte: LCI Cumulative Report



DISTRITO MÚLTIPLO LD (MD LD)
CC ANTONIO ELTON ZARTH
ASSOCIADOS NO DISTRITO (MD LD Memberships)
EM 30/11/2020 (11/30/2020)

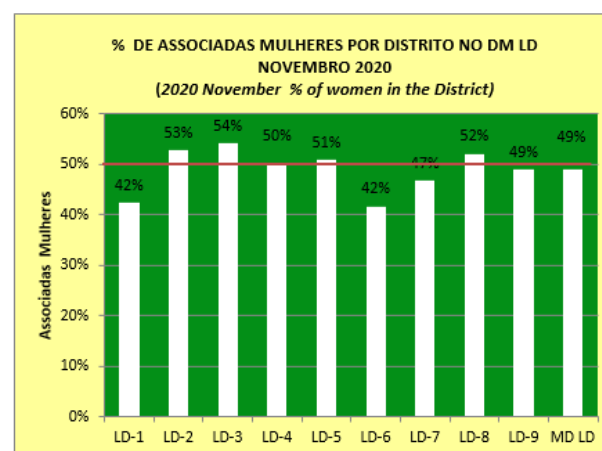
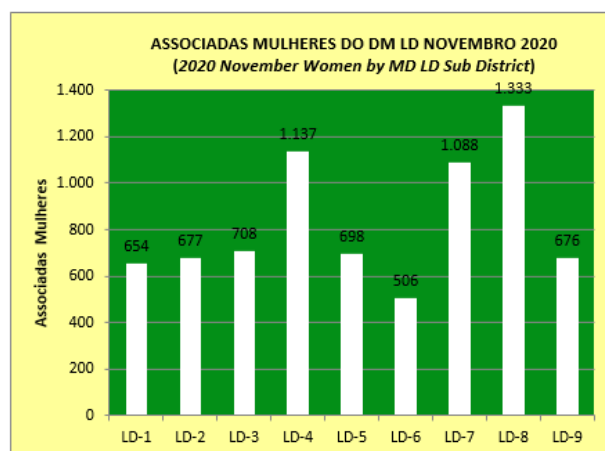
DISTRITOS (Sub Districts)	30/06/2020 (06/30/2020)			30/11/2020 (11/30/2020)			VARIAÇÃO NO MÊS (Month variation)	VARIAÇÃO NO AL (Fiscal Period variation)
	Associados (Members)	%	Média por Clube (Club average)	Associados (Members)	%	Média por Clube (Club average)		
LD-1	1.506	10%	28	1.544	10%	30	12	38
LD-2	1.312	9%	30	1.282	8%	31	-9	-30
LD-3	1.345	9%	26	1.310	9%	26	-12	-35
LD-4	2.320	15%	41	2.265	15%	40	-4	-55
LD-5	1.392	9%	26	1.370	9%	25	22	-22
LD-6	1.187	8%	26	1.213	8%	27	-2	26
LD-7	2.367	15%	30	2.322	15%	30	-11	-45
LD-8	2.592	17%	37	2.558	17%	37	-12	-34
LD-9	1.406	9%	27	1.382	9%	27	-3	-24
TOTAIS	15.427	100%	31	15.246	100%	31	-19	-181

Fonte: LCI Cumulative Report



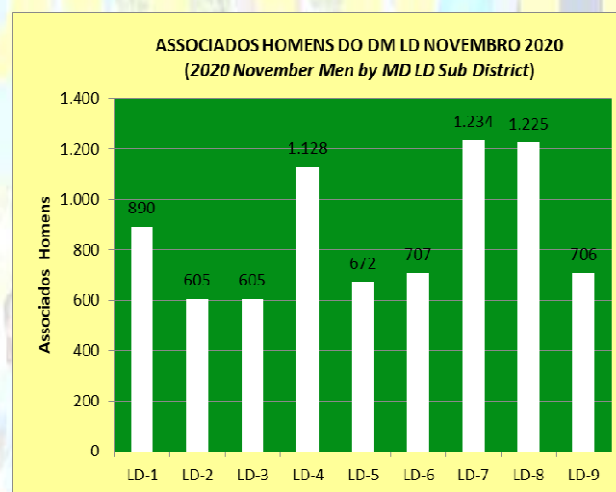
DISTRITO MÚLTIPLO LD (MD LD) CC ANTONIO ELTON ZARTH MULHERES NO DISTRITO (Women by Sub District) EM 30/11/2020 (11/30/2020)									
DISTRITO (District)	30/06/2020 (06/30/2020)			30/11/2020 (11/30/2020)			VAR. MULHERES NO MÊS (Month variation)	VAR. MULHERES NO AL (Fiscal Period variation)	%. MULHERES NO DISTRITO (% of women in the District)
	Mulheres (Women)	%	Média por Clube (Average by Club)	Mulheres (Women)	%	Média por Clube (Average by Club)			
LD-1	627	9%	12	654	9%	13	37	27	42%
LD-2	664	9%	15	677	9%	17	67	13	53%
LD-3	714	10%	14	708	9%	14	41	-6	54%
LD-4	1.142	16%	20	1.137	15%	20	89	-5	50%
LD-5	690	9%	13	698	9%	13	45	8	51%
LD-6	451	6%	10	506	7%	11	70	55	42%
LD-7	1.061	15%	14	1.088	15%	14	113	27	47%
LD-8	1.333	18%	19	1.333	18%	19	74	0	52%
LD-9	611	8%	12	676	9%	13	99	65	49%
TOTAIS	7.293	100%	14	7.477	100%	15	635	184	49%

Fonte: Summary of Membership Types and Gender by Club

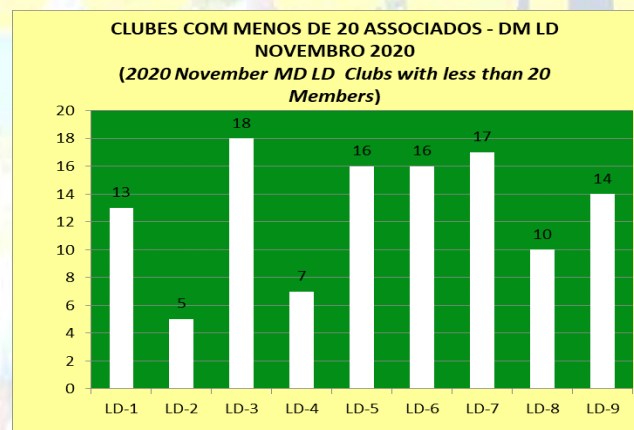


DISTRITO MÚLTIPLO LD (MD LD) CC ANTONIO ELTON ZARTH HOMENS NO DISTRITO (Men by Sub District) EM 30/11/2020 (11/30/2020)								
DISTRITO (District)	30/06/2020 (06/30/2020)			30/11/2020 (11/30/2020)			VAR. HOMENS NO MÊS (Month variation)	VAR. HOMENS NO AL (Fiscal Period variation)
	Homens (Men)	%	Média por Clube (Average by Club)	Homens (Men)	%	Média por Clube (Average by Club)		
LD-1	879	11%	17	890	11%	17	-25	11
LD-2	648	8%	15	605	8%	15	-76	-43
LD-3	631	8%	12	605	8%	12	-50	-26
LD-4	1.178	15%	21	1.128	15%	20	-93	-50
LD-5	702	9%	13	672	9%	12	-23	-30
LD-6	723	9%	16	707	9%	16	-72	-16
LD-7	1.306	16%	17	1.234	16%	16	-124	-72
LD-8	1.259	16%	18	1.225	16%	18	-86	-34
LD-9	795	10%	15	706	9%	14	-102	-89
TOTAIS	8.121	100%	16	7.772	100%	16	-851	-349

Fonte: Summary of Membership Types and Gender by Club

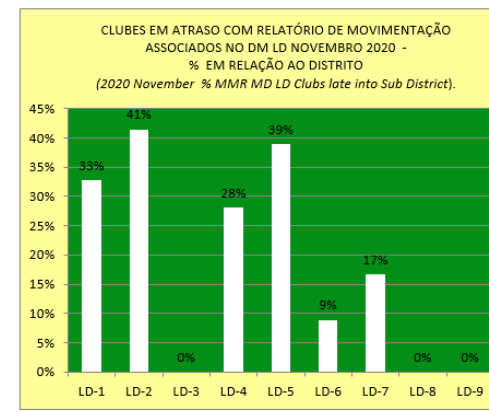
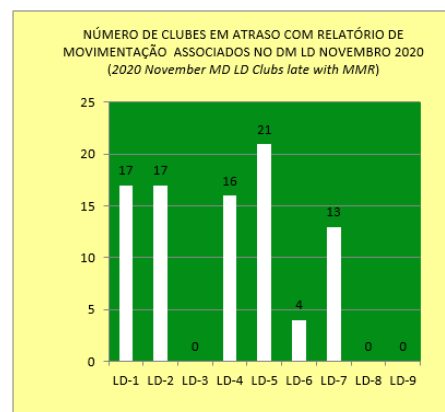


DISTRITO MÚLTIPLO LD (MD LD) CC ANTONIO ELTON ZARTH CLUBES COM MENOS DE 20 ASSOCIADOS (MD LD Clubs with less than 20 Members) EM 30/11/2020 (11/30/2020)								
MD LD	30/06/2020 (06/30/2020)			30/11/2020 (11/30/2020)			VAR. CLUBES NO MÊS (Month variation)	VAR. CLUBES NO AL (Fiscal Period variation)
	Clubes (Clubs)	% Total	% Distrito (District %)	Clubes (Clubs)	% Total	% Distrito (District %)		
LD-1	12	12%	23%	13	11%	25%	0	1
LD-2	6	6%	14%	5	4%	12%	0	-1
LD-3	12	12%	24%	18	16%	35%	3	6
LD-4	2	2%	4%	7	6%	12%	2	5
LD-5	16	16%	30%	16	14%	30%	1	0
LD-6	15	15%	33%	16	14%	36%	0	1
LD-7	14	14%	18%	17	15%	22%	1	3
LD-8	10	10%	14%	10	9%	14%	0	0
LD-9	10	10%	19%	14	12%	27%	0	4
TOTAIS	97	100%	19%	116	100%	23%	7	19
Fonte: Compilado de LCI Membership Register Summary								



DISTRITO MÚLTIPLO LD CC ANTONIO ELTON ZARTH RELATÓRIO DE MOVIMENTAÇÃO ASSOCIADOS NO DISTRITO (MD LD Membership Reporting) NÚMERO DE CLUBES EM ATRASO (Clubs late) EM 30/11/2020 (11/30/2020)								
MD LD	30/06/2020 (06/30/2020)			30/11/2020 (11/30/2020)			VAR. CLUBES NO MÊS (Month variation)	VAR. CLUBES NO AL (Fiscal Period variation)
	Clubes (Clubs)	% Total	% Distrito (District %)	Clubes (Clubs)	% Total	% Distrito (District %)		
LD-1	14	19%	26%	17	19%	33%	-1	3
LD-2	4	5%	9%	17	19%	41%	-1	13
LD-3	0	0%	0%	0	0%	0%	0	0
LD-4	6	8%	11%	16	18%	28%	0	10
LD-5	10	13%	19%	21	24%	39%	-3	11
LD-6	11	15%	24%	4	5%	9%	0	-7
LD-7	16	21%	21%	13	15%	17%	-3	-3
LD-8	0	0%	0%	0	0%	0%	0	0
LD-9	14	19%	27%	0	0%	0%	0	-14
TOTAIS	75	100%	15%	88	100%	18%	-8	13

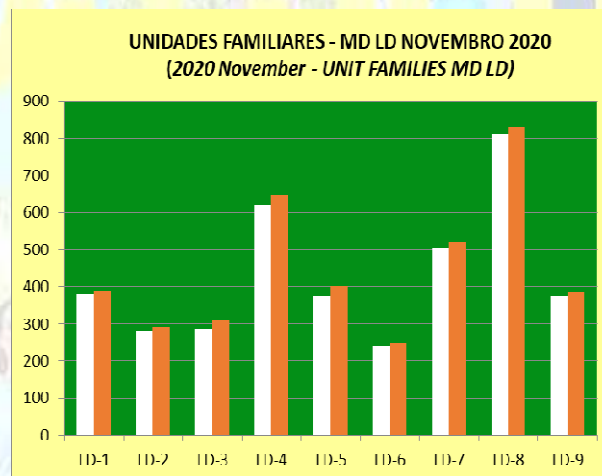
Fonte: Compilado de LCI Club Membership Register Summary



DISTRITO MÚLTIPLO LD (MD LD)
CC ANTONIO ELTON ZARTH
ASSOCIADOS EM UNIDADES FAMILIARES NO DISTRITO (Unit Family Members)
EM 30/11/2020 (11/30/2020)

DISTRITOS	30/06/2020 (06/30/2020)				30/11/2020 (11/30/2020)			
	Unidades Familiares (Unit Families)	%	Associados em Unidades Familiares (Family members)	%	Unidades Familiares (Unit Families)	%	Associados em Unidades Familiares (Family members)	%
LD-1	381	10%	392	10%	380	10%	391	10%
LD-2	284	7%	295	7%	281	7%	291	7%
LD-3	286	7%	307	8%	286	7%	307	8%
LD-4	614	16%	643	16%	620	16%	649	16%
LD-5	357	9%	380	9%	374	10%	403	10%
LD-6	222	6%	234	6%	238	6%	251	6%
LD-7	523	14%	539	13%	504	13%	520	13%
LD-8	805	21%	827	21%	810	21%	832	21%
LD-9	380	10%	390	10%	377	10%	387	10%
TOTAIS	3.852	100%	4.007	100%	3.870	100%	4.031	100%

Fonte: Summary of Membership Types and Gender by Club





Juntos

oooOOOooo

NÓS SERVIMOS