



ASSOCIAÇÃO INTERNACIONAL DE LIONS CLUBES (LCI)  
DISTRITO MÚLTIPLO LD- AL 2020/2021 (MD LD FY 20/21)  
CC ANTONIO ELTON ZARTH  
ASSESSOR ESTATÍSTICA E ESTUDO COMPARATIVO  
(STATISTICAL ADVISOR AND COMPARATIVE STUDY)  
CL IGOR ANTONIO GIROTTTO e CaL SIMONI JANTZEN



**DADOS ESTATÍSTICOS DO MÊS DE SETEMBRO DE 2020(\*\*)**  
**ÍNDICE DOS QUADROS**  
**(2020 September Statistics Figures Contents)**

<b>Título (Contents)</b>	<b>Página (Page)</b>
Clubes no Mundo (Clubs around the world)	2
Associados, Homens e Mulheres, no Mundo (Memberships, Men and Women around the world)	3
Clubes em Áreas Jurisdicionais (Constitutional Area Clubs)	4
Associados em Áreas Jurisdicionais (Constitutional Area Memberships)	4
Clubes no Brasil (Brazil Clubs)	5
Associados no Brasil (Brazil Memberships)	5
Associadas Mulheres no Brasil (Brazil Women)	6
Associados Homens no Brasil (Brazil Men)	6
Clubes com menos de 20 Associados no Brasil (Brazil Clubs with less than 20 Members)	7
Relatório de Movimentação Associados por DM (MD Membership Reporting)	7
Associados em Unidades Familiares no Brasil (Brazil Unit Family Members)	8
Dirigentes não informados no Brasil (Brazil Missing Club Officers) - Not yet available	NA
Clubes no Distrito LA (MD LA Clubs)	9
Associados no Distrito LA (MD LA Memberships)	9
Associadas Mulheres no Distrito LA (MD LA Women by Sub District)	10
Clubes com menos de 20 Associados no Distrito LA (MD LA Clubs with less than 20 Members)	10
Relatórios de Movimentação de Associados – Clubes em atraso no Distrito LA (MD LA Membership Reporting – Clubs late)	11
Associados em Unidades Familiares no DM LA (MD LA Unit Family Members)	11
Clubes no Distrito LB (MD LB Clubs)	12
Associados no Distrito LB (MD LB Memberships)	12
Associadas Mulheres no Distrito LB (MD LB Women by Sub District)	13
Clubes com menos de 20 Associados no Distrito LB (MD LB Clubs with less than 20 Members)	13
Relatórios de Movimentação de Associados – Clubes em atraso no Distrito LB (MD LB Membership Reporting – Clubs late)	14
Associados em Unidades Familiares no DM LB (MD LB Unit Family Members)	14
Clubes no Distrito LC (MD LC Clubs)	15
Associados no Distrito LC (MD LC Memberships)	15
Associadas Mulheres no Distrito LC (MD LC Women by Sub District)	16
Clubes com menos de 20 Associados no Distrito LC (MD LC Clubs with less than 20 Members)	16
Relatórios de Movimentação de Associados – Clubes em atraso no Distrito LC (MD LC Membership Reporting – Clubs late)	17
Associados em Unidades Familiares no DM LC (MD LC Unit Family Members)	17
Clubes no Distrito LD (MD LD Clubs)	18
Associados no Distrito LD (MD LD Memberships)	19
Associadas Mulheres no Distrito LD (MD LD Women by Sub District)	20
Clubes com menos de 20 Associados no Distrito LD (MD LD Clubs with less than 20 Members)	21
Relatórios de Movimentação de Associados – Clubes em atraso no Distrito LD (MD LD Membership Reporting – Clubs late)	22
Associados em Unidades Familiares no DM LD (MD LD Unit Family Members)	23
Clubes de Interesses Especiais por MD (Specialty Clubs by MD) (NEW)	24
Resumo Associadas Mulheres (Total Woman Summary)	24
Mulheres e Homens, por MD, Área Jurisdicional III (Constitutional Area III Men and women by MD)	25

(\*\*) Comunicação de erros, críticas e sugestões serão bem recebidas pelo e-mail:  
(Mistakes communication, criticisms and suggestions will be well received by e-mail)

[igorgirotto@hotmail.com](mailto:igorgirotto@hotmail.com)

**ASSOCIAÇÃO INTERNACIONAL DE LIONS CLUBES (LCI)**

**IP JUNG-YUL CHOI**

**CLUBES NO MUNDO (Clubs around the world)**

**EM 30/09/2020 (09/30/2020)**

30/06/2020 (06/30/2020)	30/09/2020 (09/30/2020)	Novos (New Clubs)	Cancelados (Dropped)	Varição no Mês (Month variation)	Varição no AL (Fiscal Period variation)
48.482	48.842	579	256	126	360

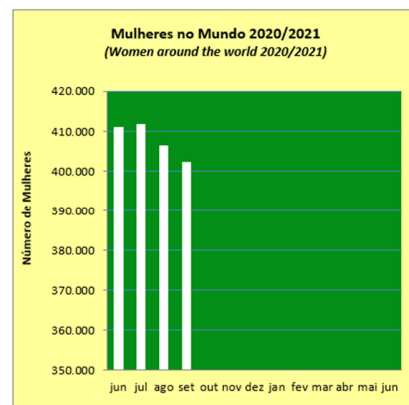
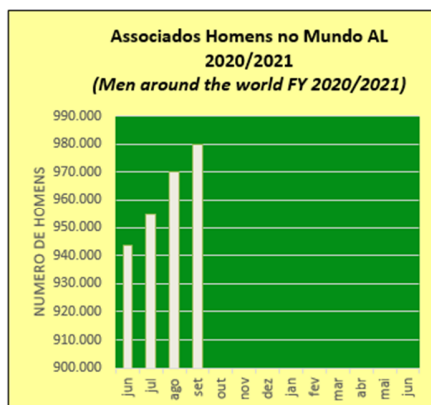
Fonte (source): LCI Cumulative Report



**ASSOCIAÇÃO INTERNACIONAL DE LIONS CLUBES (LCI)**  
**IP JUNG-YUL CHOI**  
**ASSOCIADOS NO MUNDO (Members around the world)**  
**EM 30/09/2020 (09/30/2020)**

<b>TOTAL ASSOCIADOS (Total Mambership)</b>					
<b>30/06/2020 (06/30/2020)</b>	<b>30/09/2020 (09/30/2020)</b>	<b>MÉDIA POR CLUBE (Club Average)</b>	<b>VARIAÇÃO NO MÊS (Month variation)</b>	<b>*VARIAÇÃO NO AL (Fiscal Period variation)</b>	<b>% NO AL (Fiscal Period %)</b>
1.354.427	1.376.513	28	5.715	27.807	2%
<b>HOMENS (Men)</b>					
<b>30/06/2020 (06/30/2020)</b>	<b>30/09/2020 (09/30/2020)</b>	<b>MÉDIA POR CLUBE (Club Average)</b>	<b>VARIAÇÃO NO MÊS (Month variation)</b>	<b>*VARIAÇÃO NO AL (Fiscal Period variation)</b>	<b>% NO AL (Fiscal Period %)</b>
943.479	979.907	20	9.757	26.728	3%
<b>MULHERES (Women)</b>					
<b>30/06/2020 (06/30/2020)</b>	<b>30/09/2020 (09/30/2020)</b>	<b>MÉDIA POR CLUBE (Club Average)</b>	<b>VARIAÇÃO NO MÊS (Month variation)</b>	<b>*VARIAÇÃO NO AL (Fiscal Period variation)</b>	<b>% NO AL (Fiscal Period %)</b>
410.949	402.321	8	<b>-4.042</b>	<b>-8.727</b>	<b>-2%</b>

Fonte (source): LCI Cumulative Report / Summary of Membership Types and Gender by Club/Womens/Mens/Family Unit Gain/Loss \*  
 Existem pequenas diferenças entre os Relatórios de LCI. There are small differences between LCI Reports)



ASSOCIAÇÃO INTERNACIONAL DE LIONS CLUBES (LCI)							
IP JUNG-YUL CHOI							
CLUBES EM ÁREAS JURISDICIONAIS (Constitutional Areas Clubs)							
EM 30/09/2020 (09/30/2020)							
ÁREAS JURISDICIONAIS (Constitutional Areas)	30/06/2020 (06/30/2020)		30/09/2020 (09/30/2020)		VAR. Clubes no mês (Month Variation)	VAR. CLUBES NO AL (Fiscal Period Variation)	
	Clubes (Clubs)	%	Clubes (Clubs)	%			
1	US, BERMUDA E BAHAMAS	10.986	23%	10.946	22%	-7	-40
2	CANADÁ	1.509	3%	1.507	3%	-1	-2
3	AMERICAS, CARIBE E MÉXICO	4.205	9%	4.223	9%	10	18
4	EUROPA	9.329	19%	9.310	19%	5	-19
5	SUDESTE DA ÁSIA E ORIENTE	8.739	18%	8.715	18%	0	-24
6	ÍNDIA, SUL DA ÁSIA	10.492	22%	10.909	22%	113	417
7	AUSTRÁLIA, N.ZEL., PAP.N. GUINÉ E S. PAC.	1.880	4%	1.869	4%	1	-11
8	AFRICA	1.341	3%	1.362	3%	5	21
9	LCI CENTENÁRIO	1	0%	1	0%	0	0
<b>TOTAIS</b>		<b>48.482</b>	<b>100%</b>	<b>48.842</b>	<b>100%</b>	<b>126</b>	<b>360</b>

Fonte: LCI Cumulative Report

ASSOCIAÇÃO INTERNACIONAL DE LIONS CLUBES (LCI)							
IP JUNG-YUL CHOI							
ASSOCIADOS EM ÁREAS JURISDICIONAIS (Constitutional Areas Memberships)							
EM 30/09/2020 (09/30/2020)							
ÁREAS JURISDICIONAIS (Constitutional Areas)	30/06/2020 (06/30/2020)		30/09/2020 (09/30/2020)		VAR. ASSOC. NO MÊS (Month Variation)	*VAR. ASSOC. NO AL (Fiscal Period Variation)	
	Associados (Memberships)	%	Associados (Memberships)	%			
1	US, BERMUDA E BAHAMAS	290.234	21%	288.348	21%	-562	-1.886
2	CANADÁ	33.792	2%	33.591	2%	-141	-201
3	AMERICAS, CARIBE E MÉXICO	102.231	8%	103.321	7%	396	1.090
4	EUROPA	238.926	18%	237.616	17%	-98	-1.310
5	SUDESTE DA ÁSIA E ORIENTE	290.461	21%	300.308	22%	2.817	9.847
6	ÍNDIA, SUL DA ÁSIA	324.856	24%	344.338	25%	3.162	19.482
7	AUSTRÁLIA, N.ZEL., PAP.N. GUINÉ E S. PAC.	42.877	3%	43.295	3%	253	418
8	AFRICA	30.962	2%	31.334	2%	-112	372
9	LCI CENTENÁRIO	88	0%	77	0%	0	-11
<b>TOTAIS</b>		<b>1.354.427</b>	<b>100%</b>	<b>1.382.228</b>	<b>100%</b>	<b>5.715</b>	<b>27.801</b>

Fonte: LCI Cumulative Report / \*Há pequenos ajustes de LCI.



ASSOCIAÇÃO INTERNACIONAL DE LIONS CLUBES (LCI)						
CLUBES NO BRASIL (Clubs in Brazil)						
30/09/2020						
EM (09/30/2020)						
DM	30/06/2020 (06/30/2020)		30/09/2020 (09/30/2020)		VAR. Clubes no mês (Month Variation)	VAR. CLUBES NO AL (Fiscal Period Variation)
	Clubes (Clubs)	%	Clubes (Clubs)	%		
LA	288	19%	287	19%	59	-1
LB	199	13%	200	13%	0	1
LC	511	34%	510	34%	0	-1
LD	504	34%	499	33%	0	-5
<b>TOTAIS</b>	<b>1.502</b>	<b>100%</b>	<b>1.496</b>	<b>100%</b>	<b>59</b>	<b>-6</b>

Fonte: LCI Cumulative Report

ASSOCIAÇÃO INTERNACIONAL DE LIONS CLUBES (LCI)						
ASSOCIADOS NO BRASIL (Memberships in Brazil)						
30/09/2020						
EM (09/30/2020)						
DM (MD)	30/06/2020 (06/30/2020)		30/09/2020 (09/30/2020)		VAR. ASSOC. NO MÊS (Month Variation)	*VAR. ASSOC. NO AL (Fiscal Period Variation)
	Associados (Memberships)	%	Associados (Memberships)	%		
LA	7.473	19%	7.374	19%	-4	-99
LB	5.211	13%	5.173	13%	-14	-38
LC	11.849	30%	11.859	30%	-25	10
LD	15.427	39%	15.158	38%	-18	-269
<b>TOTAIS</b>	<b>39.960</b>	<b>100%</b>	<b>39.564</b>	<b>100%</b>	<b>-61</b>	<b>-396</b>

Fonte: LCI Cumulative Report

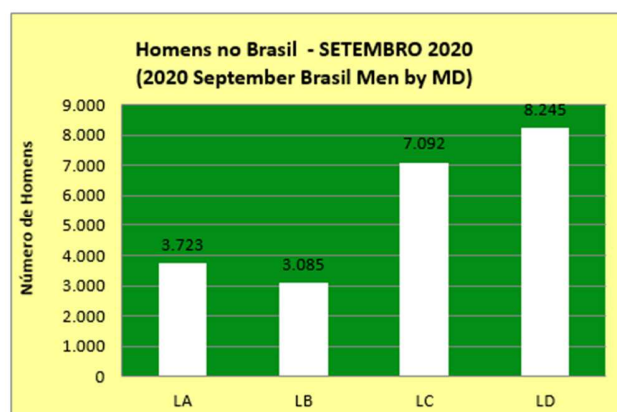



ASSOCIAÇÃO INTERNACIONAL DE LIONS CLUBES (LCI) ASSOCIADAS MULHERES NO BRASIL (Brasil Women by MD) EM 30/09/2020 (09/30/2020)								
MD	30/06/2020 (06/30/2020)			30/09/2020 (09/30/2020)			VAR. MULHERES NO MÊS (Month variation)	VAR. MULHERES NO AL (Fiscal Period variation)
	Mulheres (Women)	%	Média por Clube (Average by Club)	Mulheres (Women)	%	Média por Clube (Average by Club)		
LA	3.777	21%	13	3.651	21%	13	-34	-126
LB	2.184	12%	11	2.088	12%	10	-20	-96
LC	5.038	28%	10	4.767	27%	9	-127	-271
LD	7.293	40%	14	6.913	40%	14	-85	-380
<b>TOTAIS</b>	<b>18.292</b>	<b>100%</b>	<b>12</b>	<b>17.419</b>	<b>100%</b>	<b>12</b>	<b>-266</b>	<b>-873</b>

Fonte: Summary of Membership Types and Gender by Club

ASSOCIAÇÃO INTERNACIONAL DE LIONS CLUBES (LCI) HOMENS NO BRASIL (Brasil Women by MD) EM 30/09/2020 (09/30/2020)								
MD	30/06/2020 (06/30/2020)			30/09/2020 (09/30/2020)			VAR. HOMENS NO MÊS (Month variation)	VAR. HOMENS NO AL (Fiscal Period variation)
	Homens (Men)	%	Média por Clube (Average by Club)	Homens (Men)	%	Média por Clube (Average by Club)		
LA	3.696	17%	13	3.723	17%	13	30	27
LB	3.027	14%	15	3.085	14%	15	6	58
LC	6.811	31%	13	7.092	32%	14	102	281
LD	8.121	38%	16	8.245	37%	17	67	124
<b>TOTAIS</b>	<b>21.655</b>	<b>100%</b>	<b>14</b>	<b>22.145</b>	<b>100%</b>	<b>15</b>	<b>205</b>	<b>490</b>

Fonte: Summary of Membership Types and Gender by Club



ASSOCIAÇÃO INTERNACIONAL DE LIONS CLUBES (LCI)								
CLUBES COM MENOS DE 20 ASSOCIADOS NO BRASIL (Brazil Clubs with less than 20 Members)								
EM 30/09/2020 (09/30/2020)								
DM (MD)	30/06/2020 (06/30/2020)			30/09/2020 (09/30/2020)			VAR. CLUBES NO MÊS (Month variation)	VAR. CLUBES NO AL (Fiscal Period variation)
	Clubes (Clubs)	% Total	% Distrito (District %)	Clubes (Clubs)	% Total	% Distrito (District %)		
LA	116	22%	40%	119	22%	41%	-1	3
LB	77	14%	39%	79	14%	40%	2	2
LC	242	45%	47%	240	44%	47%	3	-2
LD	97	18%	19%	112	20%	22%	3	15
<b>TOTAIS</b>	<b>532</b>	<b>100%</b>	<b>35%</b>	<b>550</b>	<b>100%</b>	<b>37%</b>	<b>7</b>	<b>18</b>

Fonte: Compilado de LCI Membership Register Summary

ASSOCIAÇÃO INTERNACIONAL DE LIONS CLUBES (LCI)								
RELATÓRIO DE MOVIMENTAÇÃO ASSOCIADOS POR DM (MD Membership Reporting)								
NÚMERO DE CLUBES EM ATRASO (Clubs Late)								
EM 30/09/2020 (09/30/2020)								
MD	30/06/2020 (06/30/2020)			30/09/2020 (09/30/2020)			VAR. CLUBES NO MÊS (Month variation)	VAR. CLUBES NO AL (Fiscal Period variation)
	Clubes (Clubs)	% Total	% Distrito (District %)	Clubes (Clubs)	% Total	% Distrito (District %)		
LA	124	30%	43%	163	33%	57%	-2	39
LB	52	13%	26%	82	17%	41%	15	30
LC	160	39%	31%	164	34%	32%	-9	4
LD	75	18%	15%	80	16%	16%	3	5
<b>TOTAIS</b>	<b>411</b>	<b>100%</b>	<b>27%</b>	<b>489</b>	<b>100%</b>	<b>0</b>	<b>7</b>	<b>78</b>

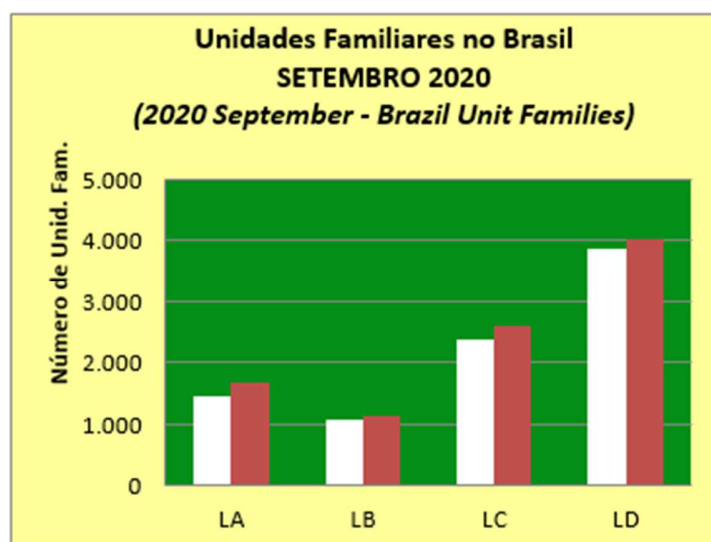
Fonte: Compilado de LCI Club Membership Register Summary



**DISTRITOS MÚLTIPLOS BRASIL (MD Brazil)**  
**ASSOCIADOS EM UNIDADES FAMILIARES NO BRASIL (Unit Family Members)**  
**EM 30/09/2020 (09/30/2020)**

MD	30/06/2020 (06/30/2020)				30/09/2020 (09/30/2020)			
	Unidades Familiares (Unit Families)	%	Associados em Unidades Familiares (Family members)	%	Unidades Familiares (Unit Families)	%	Associados em Unidades Familiares (Family members)	%
LA	1.446	17%	1.659	18%	1.452	17%	1.670	18%
LB	1.016	12%	1.106	12%	1.063	12%	1.154	12%
LC	2.310	27%	2.508	27%	2.371	27%	2.588	27%
LD	3.852	45%	4.007	43%	3.863	44%	4.023	43%
<b>TOTAIS</b>	<b>8.624</b>	<b>100%</b>	<b>9.280</b>	<b>100%</b>	<b>8.749</b>	<b>100%</b>	<b>9.435</b>	<b>100%</b>

Fonte: Summary of Membership Types and Gender by Club





ASSOCIAÇÃO INTERNACIONAL DE LIONS CLUBES (LCI) AL 2019/2020 DIRIGENTES NÃO INFORMADOS NO BRASIL (Brasil Missing Club Officers) EM 30/04/2020 (04/30/2020)					
MD	Presidentes (President)	Secretários (Secretary)	Tesoureiros (Treasurer)	Diretor Associados (Membership Chair)	Total
LA	7	9	12	45	73
LB	0	3	3	22	28
LC	8	9	8	43	68
LD	9	10	14	65	98
<b>TOTAIS</b>	<b>24</b>	<b>31</b>	<b>37</b>	<b>175</b>	<b>267</b>

Fonte: Clubs Missing Club Officer for 2019-2020 - 05/06/2020

DISTRITO MÚLTIPLO LA (MD LA) CC LUIZ FILHO TAVARES PINTO CLUBES NO DISTRITO (MD LA Clubs) EM 30/09/2020 (09/30/2020)						
DISTRITOS (Sub Districts)	30/06/2020 (06/30/2020)		30/09/2020 (09/30/2020)		VARIÇÃO NO MÊS (Month variation)	VARIÇÃO NO AL (Fiscal Period variation)
	Clubes (Clubs)	%	Clubes (Clubs)	%		
LA-1	31	11%	31	11%	0	0
LA-2	38	13%	38	13%	0	0
LA-3	55	19%	56	20%	1	1
LA-4	55	19%	55	19%	0	0
LA-5	50	17%	48	17%	-1	-2
LA-6	59	20%	59	21%	59	0
<b>TOTAIS</b>	<b>288</b>	<b>100%</b>	<b>287</b>	<b>100%</b>	<b>59</b>	<b>-1</b>

Fonte: LCI Cumulative Report

DISTRITO MÚLTIPLO LA (MD LA) CC LUIZ FILHO TAVARES PINTO ASSOCIADOS NO DISTRITO (MD LA Memberships) EM 30/09/2020 (09/30/2020)								
DISTRITOS (Sub Districts)	30/06/2020 (06/30/2020)			30/09/2020 (09/30/2020)			VARIÇÃO NO MÊS (Month variation)	VARIÇÃO NO AL (Fiscal Period variation)
	Associados (Members)	%	Média por Clube (Club average)	Associados (Members)	%	Média por Clube (Club average)		
LA-1	658	9%	21	643	9%	21	0	-15
LA-2	1.177	16%	31	1.159	16%	31	-3	-18
LA-3	1.265	17%	23	1.301	18%	24	35	36
LA-4	1.354	18%	25	1.354	18%	25	-6	0
LA-5	1.566	21%	31	1.518	21%	30	-12	-48
LA-6	1.453	19%	25	1.399	19%	24	-18	-54
<b>TOTAIS</b>	<b>7.473</b>	<b>100%</b>	<b>26</b>	<b>7.374</b>	<b>100%</b>	<b>26</b>	<b>-4</b>	<b>-99</b>

Fonte: LCI Cumulative Report



DISTRITO MÚLTIPLO LA (MD LA) CC LUIZ FILHO TAVARES PINTO MULHERES NO DISTRITO (Women by Sub District) EM 30/09/2020 (09/30/2020)								
DISTRITO (District)	30/06/2020 (06/30/2020)			30/09/2020 (09/30/2020)			VAR. MULHERES NO MÊS (Month variation)	VAR. MULHERES NO AL (Fiscal Period variation)
	Mulheres (Women)	%	Média por Clube (Average by Club)	Mulheres (Women)	%	Média por Clube (Average by Club)		
LA-1	304	8%	10	297	8%	10	0	-7
LA-2	628	17%	17	601	16%	16	-7	-27
LA-3	721	19%	13	720	20%	13	11	-1
LA-4	704	19%	13	699	19%	13	-8	-5
LA-5	711	19%	14	678	19%	14	-10	-33
LA-6	709	19%	12	656	18%	11	-20	-53
<b>TOTAIS</b>	<b>3.777</b>	<b>100%</b>	<b>13</b>	<b>3.651</b>	<b>100%</b>	<b>13</b>	<b>-34</b>	<b>-126</b>

Fonte: Summary of Membership Types and Gender by Club

DISTRITO MÚLTIPLO LA (MD LA) CC LUIZ FILHO TAVARES PINTO CLUBES COM MENOS DE 20 ASSOCIADOS (MD LA Clubs with less than 20 Members) EM 30/09/2020 (09/30/2020)								
MD LA	30/06/2020 (06/30/2020)			30/09/2020 (09/30/2020)			VAR. CLUBES NO MÊS (Month variation)	VAR. CLUBES NO AL (Fiscal Period variation)
	Clubes (Clubs)	% Total	% Distrito (District %)	Clubes (Clubs)	% Total	% Distrito (District %)		
LA-1	17	15%	55%	18	15%	58%	0	1
LA-2	8	7%	21%	10	8%	26%	0	2
LA-3	21	18%	38%	24	20%	43%	1	3
LA-4	29	25%	53%	26	22%	47%	-1	-3
LA-5	16	14%	32%	16	13%	33%	-1	0
LA-6	25	22%	42%	25	21%	42%	0	0
<b>TOTAIS</b>	<b>116</b>	<b>100%</b>	<b>40%</b>	<b>119</b>	<b>100%</b>	<b>41%</b>	<b>-1</b>	<b>3</b>

Fonte: Compilado de LCI Membership Register Summary

DISTRITO MÚLTIPLO LA (MD LA) CC LUIZ FILHO TAVARES PINTO RELATÓRIO DE MOVIMENTAÇÃO ASSOCIADOS NO DISTRITO (MD LA Membership Reporting) NÚMERO DE CLUBES EM ATRASO (Clubs late) EM 30/09/2020 (09/30/2020)								
MD LA	30/06/2020 (06/30/2020)			30/09/2020 (09/30/2020)			VAR. CLUBES NO MÊS (Month variation)	VAR. CLUBES NO AL (Fiscal Period variation)
	Clubes (Clubs)	% Total	% Distrito (District %)	Clubes (Clubs)	% Total	% Distrito (District %)		
LA-1	21	17%	68%	24	15%	77%	0	3
LA-2	17	14%	45%	20	12%	53%	-2	3
LA-3	12	10%	22%	22	13%	39%	4	10
LA-4	24	19%	44%	38	23%	69%	-4	14
LA-5	14	11%	28%	29	18%	60%	4	15
LA-6	36	29%	61%	30	18%	51%	-4	-6
<b>TOTAIS</b>	<b>124</b>	<b>100%</b>	<b>43%</b>	<b>163</b>	<b>100%</b>	<b>57%</b>	<b>-2</b>	<b>39</b>

Fonte: Compilado de LCI Club Membership Register Summary

DISTRITO MÚLTIPLO LA (MD LA) CC LUIZ FILHO TAVARES PINTO ASSOCIADOS EM UNIDADES FAMILIARES (Unit Family Members) EM 30/09/2020 (09/30/2020)								
DISTRITOS	30/06/2020 (06/30/2020)				30/09/2020 (09/30/2020)			
	Unidades Familiares (Unit Families)	%	Associados em Unidades Familiares (Family members)	%	Unidades Familiares (Unit Families)	%	Associados em Unidades Familiares (Family members)	%
LA-1	146	10%	158	10%	150	10%	163	10%
LA-2	244	17%	260	16%	236	16%	252	15%
LA-3	191	13%	225	14%	210	14%	247	15%
LA-4	227	16%	281	17%	227	16%	283	17%
LA-5	384	27%	447	27%	371	26%	434	26%
LA-6	254	18%	288	17%	258	18%	291	17%
<b>TOTAIS</b>	<b>1.446</b>	<b>100%</b>	<b>1.659</b>	<b>100%</b>	<b>1.452</b>	<b>100%</b>	<b>1.670</b>	<b>100%</b>

Fonte: Summary of Membership Types and Gender by Club

DISTRITO MÚLTIPLO LB (MD LB) CC DALVA IVONE C. NOBRE DE AZEVEDO CLUBES NO DISTRITO (MD LB Clubs) EM 30/09/2020 (09/30/2020)						
DISTRITOS (Sub Districts)	30/06/2020 (06/30/2020)		30/09/2020 (09/30/2020)		VARIÇÃO NO MÊS (Month variation)	VARIÇÃO NO AL (Fiscal Period variation)
	Clubes (Clubs)	%	Clubes (Clubs)	%		
LB-1	46	23%	47	24%	0	1
LB-2	46	23%	45	23%	0	-1
LB-3	59	30%	60	30%	0	1
LB-4	48	24%	48	24%	0	0
<b>TOTAIS</b>	<b>199</b>	<b>100%</b>	<b>200</b>	<b>100%</b>	<b>0</b>	<b>1</b>

Fonte: LCI Cumulative Report

DISTRITO MÚLTIPLO LB (MD LB) CC DALVA IVONE C. NOBRE DE AZEVEDO ASSOCIADOS NO DISTRITO (MD LB Memberships) EM 30/09/2020 (09/30/2020)								
DISTRITOS (Sub Districts)	30/06/2020 (06/30/2020)			30/09/2020 (09/30/2020)			VARIÇÃO NO MÊS (Month variation)	VARIÇÃO NO AL (Fiscal Period variation)
	Associados (Members)	%	Média por Clube (Club average)	Associados (Members)	%	Média por Clube (Club average)		
LB-1	1.212	23%	26	1.243	24%	26	10	31
LB-2	1.171	22%	25	1.124	22%	25	-10	-47
LB-3	1.504	29%	25	1.492	29%	25	-18	-12
LB-4	1.324	25%	28	1.314	25%	27	4	-10
<b>TOTAIS</b>	<b>5.211</b>	<b>100%</b>	<b>26</b>	<b>5.173</b>	<b>100%</b>	<b>26</b>	<b>-14</b>	<b>-38</b>

Fonte: LCI Cumulative Report



**DISTRITO MÚLTIPLO LB (MD LB)**  
**CC DALVA IVONE C. NOBRE DE AZEVEDO**  
**MULHERES NO DISTRITO (Women by Sub District)**  
**EM 30/09/2020 (09/30/2020)**

DISTRITO (District)	30/06/2020 (06/30/2020)			30/09/2020 (09/30/2020)			VAR. MULHERES NO MÊS (Month variation)	VAR. MULHERES NO AL (Fiscal Period variation)
	Mulheres (Women)	%	Média por Clube (Average by Club)	Mulheres (Women)	%	Média por Clube (Average by Club)		
LB-1	499	23%	11	483	23%	10	-3	-16
LB-2	539	25%	12	496	24%	11	-5	-43
LB-3	500	23%	8	493	24%	8	-5	-7
LB-4	646	30%	13	616	30%	13	-7	-30
<b>TOTAIS</b>	<b>2.184</b>	<b>100%</b>	<b>11</b>	<b>2.088</b>	<b>100%</b>	<b>10</b>	<b>-20</b>	<b>-96</b>

Fonte: Summary of Membership Types and Gender by Club

**DISTRITO MÚLTIPLO LB (MD LB)**  
**CC DALVA IVONE C. NOBRE DE AZEVEDO**  
**CLUBES COM MENOS DE 20 ASSOCIADOS (MD LB Clubs with less than 20 Members)**  
**EM 30/09/2020 (09/30/2020)**

MD LB	30/06/2020 (06/30/2020)			30/09/2020 (09/30/2020)			VAR. CLUBES NO MÊS (Month variation)	VAR. CLUBES NO AL (Fiscal Period variation)
	Clubes (Clubs)	% Total	% Distrito (District %)	Clubes (Clubs)	% Total	% Distrito (District %)		
LB-1	15	19%	33%	13	16%	28%	-1	-2
LB-2	21	27%	46%	21	27%	47%	1	0
LB-3	25	32%	42%	27	34%	45%	2	2
LB-4	16	21%	33%	18	23%	38%	0	2
<b>TOTAIS</b>	<b>77</b>	<b>100%</b>	<b>39%</b>	<b>79</b>	<b>100%</b>	<b>40%</b>	<b>2</b>	<b>2</b>

Fonte: Compilado de LCI Membership Register Summary

**DISTRITO MÚLTIPLO LB (MD LB)**  
**CC DALVA IVONE C. NOBRE DE AZEVEDO**  
**RELATÓRIO DE MOVIMENTAÇÃO ASSOCIADOS NO DISTRITO (MD LB Membership Reporting)**  
**NÚMERO DE CLUBES EM ATRASO (Clubs late)**  
**EM 30/09/2020 (09/30/2020)**

MD LB	30/06/2020 (06/30/2020)			30/09/2020 (09/30/2020)			VAR. CLUBES NO MÊS (Month variation)	VAR. CLUBES NO AL (Fiscal Period variation)
	Clubes (Clubs)	% Total	% Distrito (District %)	Clubes (Clubs)	% Total	% Distrito (District %)		
LB-1	0	0%	0%	9	11%	19%	3	9
LB-2	18	35%	39%	29	35%	64%	10	11
LB-3	26	50%	44%	24	29%	40%	-5	-2
LB-4	8	15%	17%	20	24%	42%	7	12
<b>TOTAIS</b>	<b>52</b>	<b>100%</b>	<b>26%</b>	<b>82</b>	<b>100%</b>	<b>41%</b>	<b>15</b>	<b>30</b>

Fonte: Compilado de LCI Club Membership Register Summary

**DISTRITO MÚLTIPLO LB (MD LB)**  
**CC DALVA IVONE C. NOBRE DE AZEVEDO**  
**ASSOCIADOS EM UNIDADES FAMILIARES (Unit Family Members)**  
**EM 30/09/2020 (09/30/2020)**

DISTRITOS	30/06/2020 (06/30/2020)				30/09/2020 (09/30/2020)			
	Unidades Familiares (Unit Families)	%	Associados em Unidades Familiares (Family members)	%	Unidades Familiares (Unit Families)	%	Associados em Unidades Familiares (Family members)	%
LB-1	258	25%	280	25%	273	26%	298	26%
LB-2	262	26%	285	26%	260	24%	283	25%
LB-3	121	12%	131	12%	134	13%	145	13%
LB-4	375	37%	410	37%	396	37%	428	37%
<b>TOTAIS</b>	<b>1.016</b>	<b>100%</b>	<b>1.106</b>	<b>100%</b>	<b>1.063</b>	<b>100%</b>	<b>1.154</b>	<b>100%</b>

Fonte: Summary of Membership Types and Gender by Club



DISTRITO MÚLTIPLO LC (MD LC) CC EDUARDO JACOB CLUBES NO DISTRITO (MD LC Clubs) EM 30/09/2020 (09/30/2020)						
DISTRITOS (Sub Districts)	30/06/2020 (06/30/2020)		30/09/2020 (09/30/2020)		VARIÇÃO NO MÊS (Month variation)	VARIÇÃO NO AL (Fiscal Period variation)
	Clubes (Clubs)	%	Clubes (Clubs)	%		
LC-1	47	9%	48	9%	0	1
LC-2	61	12%	61	12%	0	0
LC-3	59	12%	58	11%	1	-1
LC-4	50	10%	48	9%	0	-2
LC-5	57	11%	57	11%	0	0
LC-6	66	13%	66	13%	0	0
LC-8	56	11%	57	11%	0	1
LC-11	50	10%	49	10%	-1	-1
LC-12	65	13%	66	13%	0	1
<b>TOTAIS</b>	<b>511</b>	<b>100%</b>	<b>510</b>	<b>100%</b>	<b>0</b>	<b>-1</b>

Fonte: LCI Cumulative Report

DISTRITO MÚLTIPLO LC (MD LC) CC EDUARDO JACOB ASSOCIADOS NO DISTRITO (MD LC Memberships) EM 30/09/2020 (09/30/2020)								
DISTRITOS (Sub Districts)	30/06/2020 (06/30/2020)			30/09/2020 (09/30/2020)			VARIÇÃO NO MÊS (Month variation)	VARIÇÃO NO AL (Fiscal Period variation)
	Associados (Members)	%	Média por Clube (Club average)	Associados (Members)	%	Média por Clube (Club average)		
LC-1	913	8%	19	942	8%	20	2	29
LC-2	1.050	9%	17	1.097	9%	18	3	47
LC-3	1.343	11%	23	1.328	11%	23	18	-15
LC-4	1.255	11%	25	1.246	11%	26	3	-9
LC-5	1.153	10%	20	1.155	10%	20	-2	2
LC-6	1.445	12%	22	1.462	12%	22	9	17
LC-8	2.045	17%	37	2.019	17%	35	-18	-26
LC-11	1.324	11%	26	1.289	11%	26	-32	-35
LC-12	1.321	11%	20	1.321	11%	20	-8	0
<b>TOTAIS</b>	<b>11.849</b>	<b>100%</b>	<b>23</b>	<b>11.859</b>	<b>100%</b>	<b>23</b>	<b>-25</b>	<b>10</b>

Fonte: LCI Cumulative Report

DISTRITO MÚLTIPLO LC (MD LC) CC EDUARDO JACOB MULHERES NO DISTRITO (Women by Sub District) EM 30/09/2020 (09/30/2020)								
DISTRITO (District)	30/06/2020 (06/30/2020)			30/09/2020 (09/30/2020)			VAR. MULHERES NO MÊS (Month variation)	VAR. MULHERES NO AL (Fiscal Period variation)
	Mulheres (Women)	%	Média por Clube (Average by Club)	Mulheres (Women)	%	Média por Clube (Average by Club)		
LC-1	487	10%	10	478	10%	10	-4	-9
LC-2	411	8%	7	423	9%	7	-8	12
LC-3	538	11%	9	462	10%	8	-33	-76
LC-4	571	11%	11	522	11%	11	-2	-49
LC-5	529	11%	9	515	11%	9	-5	-14
LC-6	524	10%	8	511	11%	8	-4	-13
LC-8	877	17%	16	828	17%	15	-22	-49
LC-11	502	10%	10	457	10%	9	-38	-45
LC-12	599	12%	9	571	12%	9	-11	-28
<b>TOTAIS</b>	<b>5.038</b>	<b>100%</b>	<b>10</b>	<b>4.767</b>	<b>100%</b>	<b>9</b>	<b>-127</b>	<b>-271</b>

Fonte: Summary of Membership Types and Gender by Club

DISTRITO MÚLTIPLO LC (MD LC) CC EDUARDO JACOB CLUBES COM MENOS DE 20 ASSOCIADOS (MD LC Clubs with less than 20 Members) EM 30/09/2020 (09/30/2020)								
MD LC	30/06/2020 (06/30/2020)			30/09/2020 (09/30/2020)			VAR. CLUBES NO MÊS (Month variation)	VAR. CLUBES NO AL (Fiscal Period variation)
	Clubes (Clubs)	% Total	% Distrito (District %)	Clubes (Clubs)	% Total	% Distrito (District %)		
LC-1	27	11%	57%	27	11%	56%	1	0
LC-2	38	16%	62%	38	16%	62%	-1	0
LC-3	26	11%	44%	26	11%	45%	0	0
LC-4	19	8%	38%	17	7%	35%	0	-2
LC-5	29	12%	51%	30	13%	53%	1	1
LC-6	35	14%	53%	33	14%	50%	0	-2
LC-8	6	2%	11%	8	3%	14%	1	2
LC-11	22	9%	44%	22	9%	45%	1	0
LC-12	40	17%	62%	39	16%	59%	0	-1
<b>TOTAIS</b>	<b>242</b>	<b>100%</b>	<b>47%</b>	<b>240</b>	<b>100%</b>	<b>47%</b>	<b>3</b>	<b>-2</b>

Fonte: Compilado de LCI Membership Register Summary



DISTRITO MÚLTIPLO LC CC EDUARDO JACOB								
RELATÓRIO DE MOVIMENTAÇÃO ASSOCIADOS NO DISTRITO (MD LC Membership Reporting)								
NÚMERO DE CLUBES EM ATRASO (Clubs late)								
EM 30/09/2020 (09/30/2020)								
MD LC	30/06/2020 (06/30/2020)			30/09/2020 (09/30/2020)			VAR. CLUBES NO MÊS (Month variation)	VAR. CLUBES NO AL (Fiscal Period variation)
	Clubes (Clubs)	% Total	% Distrito (District %)	Clubes (Clubs)	% Total	% Distrito (District %)		
LC-1	15	9%	32%	18	11%	38%	-4	3
LC-2	27	17%	44%	28	17%	46%	2	1
LC-3	14	9%	24%	13	8%	22%	-1	-1
LC-4	24	15%	48%	14	9%	29%	-3	-10
LC-5	14	9%	25%	19	12%	33%	1	5
LC-6	13	8%	20%	19	12%	29%	-2	6
LC-8	4	3%	7%	1	1%	2%	1	-3
LC-11	20	13%	40%	27	16%	55%	-1	7
LC-12	29	18%	45%	25	15%	38%	-2	-4
<b>TOTAIS</b>	<b>160</b>	<b>100%</b>	<b>31%</b>	<b>164</b>	<b>100%</b>	<b>32%</b>	<b>-9</b>	<b>4</b>

Fonte: Compilado de LCI Club Membership Register Summary

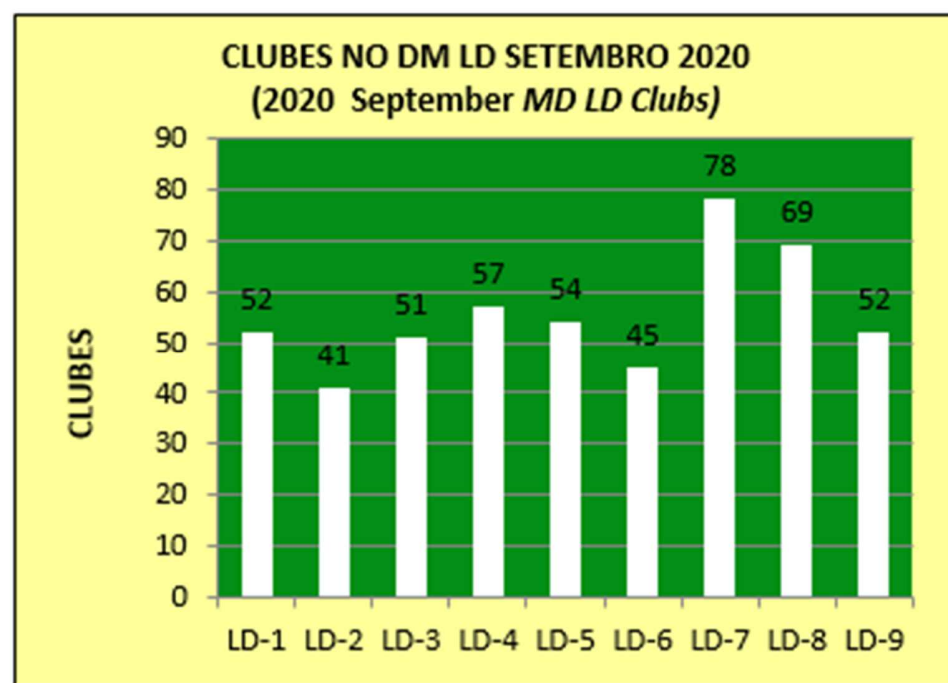
DISTRITO MÚLTIPLO LC (MD LC) CC EDUARDO JACOB								
ASSOCIADOS EM UNIDADES FAMILIARES NO DISTRITO (Unit Family Members)								
EM 30/09/2020 (09/30/2020)								
DISTRITOS	30/06/2020 (06/30/2020)				30/09/2020 (09/30/2020)			
	Unidades Familiares (Unit Families)	%	Associados em Unidades Familiares (Family members)	%	Unidades Familiares (Unit Families)	%	Associados em Unidades Familiares (Family members)	%
LC-1	169	7%	196	8%	174	7%	203	8%
LC-2	190	8%	203	8%	211	9%	230	9%
LC-3	311	13%	334	13%	313	13%	335	13%
LC-4	180	8%	183	7%	204	9%	220	9%
LC-5	210	9%	240	10%	213	9%	243	9%
LC-6	273	12%	289	12%	290	12%	307	12%
LC-8	591	26%	623	25%	585	25%	617	24%
LC-11	181	8%	210	8%	178	8%	205	8%
LC-12	205	9%	230	9%	203	9%	228	9%
<b>TOTAIS</b>	<b>2.310</b>	<b>100%</b>	<b>2.508</b>	<b>100%</b>	<b>2.371</b>	<b>100%</b>	<b>2.588</b>	<b>100%</b>

Fonte: Summary of Membership Types and Gender by Club

**DISTRITO MÚLTIPLO LD (MD LD)  
CC ANTONIO ELTON ZARTH  
CLUBES NO DISTRITO (MD LD Clubs)  
EM 30/09/2020 (09/30/2020)**

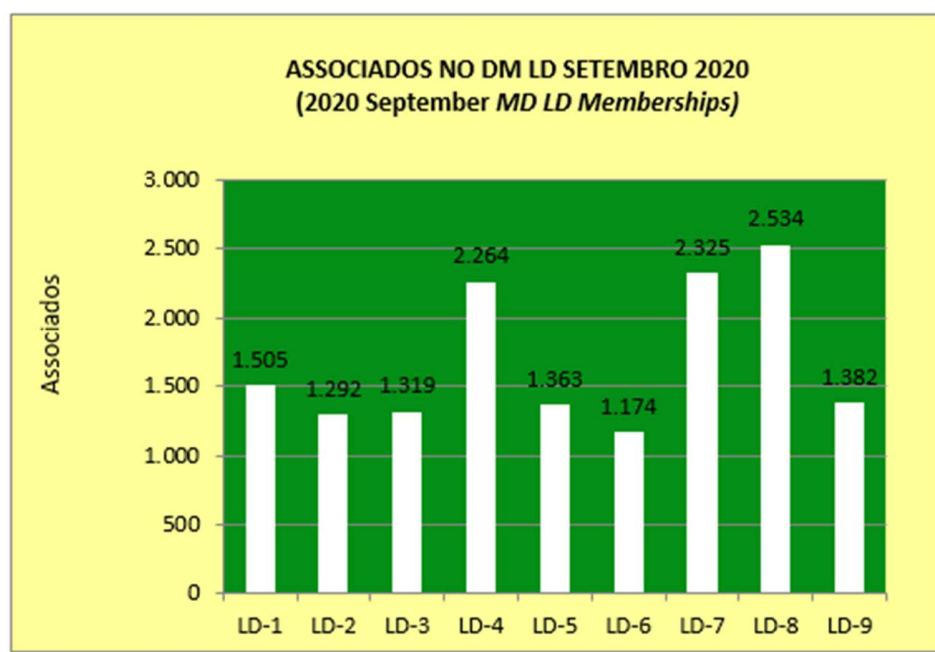
DISTRITOS (Sub Districts)	30/06/2020 (06/30/2020)		30/09/2020 (09/30/2020)		VARIÇÃO NO MÊS (Month variation)	VARIÇÃO NO AL (Fiscal Period variation)
	Clubes (Clubs)	%	Clubes (Clubs)	%		
LD-1	53	11%	52	10%	0	-1
LD-2	44	9%	41	8%	0	-3
LD-3	51	10%	51	10%	0	0
LD-4	57	11%	57	11%	0	0
LD-5	54	11%	54	11%	0	0
LD-6	45	9%	45	9%	0	0
LD-7	78	15%	78	16%	0	0
LD-8	70	14%	69	14%	0	-1
LD-9	52	10%	52	10%	0	0
<b>TOTAIS</b>	<b>504</b>	<b>100%</b>	<b>499</b>	<b>100%</b>	<b>0</b>	<b>-5</b>

Fonte: LCI Cumulative Report



DISTRITO MÚLTIPLO LD (MD LD) CC ANTONIO ELTON ZARTH ASSOCIADOS NO DISTRITO (MD LD Memberships) EM 30/09/2020 (09/30/2020)								
DISTRITOS (Sub Districts)	30/06/2020 (06/30/2020)			30/09/2020 (09/30/2020)			VARIÇÃO NO MÊS (Month variation)	VARIÇÃO NO AL (Fiscal Period variation)
	Associados (Members)	%	Média por Clube (Club average)	Associados (Members)	%	Média por Clube (Club average)		
LD-1	1.506	10%	28	1.505	10%	29	10	-1
LD-2	1.312	9%	30	1.292	9%	32	-3	-20
LD-3	1.345	9%	26	1.319	9%	26	3	-26
LD-4	2.320	15%	41	2.264	15%	40	1	-56
LD-5	1.392	9%	26	1.363	9%	25	-4	-29
LD-6	1.187	8%	26	1.174	8%	26	-5	-13
LD-7	2.367	15%	30	2.325	15%	30	1	-42
LD-8	2.592	17%	37	2.534	17%	37	-14	-58
LD-9	1.406	9%	27	1.382	9%	27	-7	-24
<b>TOTAIS</b>	<b>15.427</b>	<b>100%</b>	<b>31</b>	<b>15.158</b>	<b>100%</b>	<b>30</b>	<b>-18</b>	<b>-269</b>

Fonte: LCI Cumulative Report

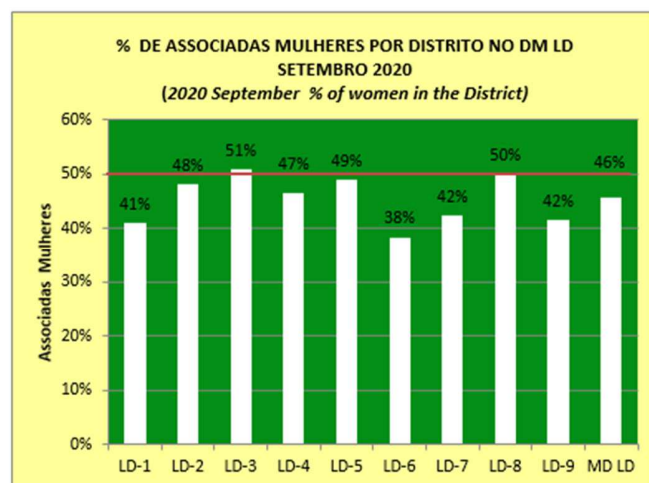
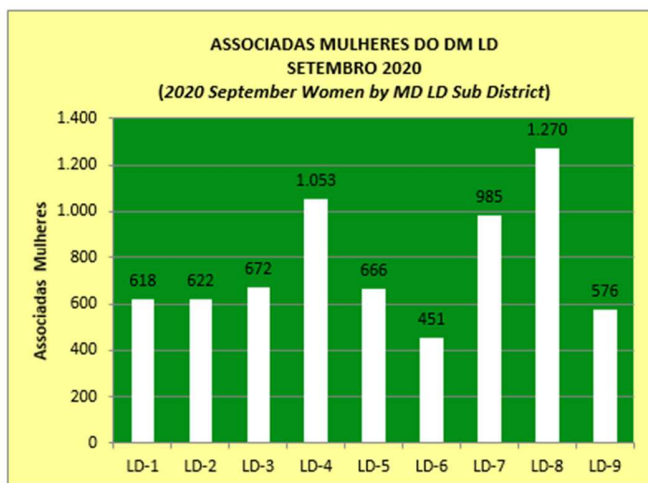




DISTRITO MÚLTIPLO LD (MD LD)									
CC ANTONIO ELTON ZARTH									
MULHERES NO DISTRITO (Women by Sub District)									
EM 30/09/2020 (09/30/2020)									
DISTRITO (District)	30/06/2020 (06/30/2020)			30/09/2020 (09/30/2020)			VAR. MULHERES NO MÊS (Month variation)	VAR. MULHERES NO AL (Fiscal Period variation)	%. MULHERES NO DISTRITO ( % of women in the District)
	Mulheres (Women)	%	Média por Clube (Average by Club)	Mulheres (Women)	%	Média por Clube (Average by Club)			
LD-1	627	9%	12	618	9%	12	0	-9	41%
LD-2	664	9%	15	622	9%	15	-9	-42	48%
LD-3	714	10%	14	672	10%	13	-14	-42	51%
LD-4	1.142	16%	20	1.053	15%	18	-18	-89	47%
LD-5	690	9%	13	666	10%	12	-5	-24	49%
LD-6	451	6%	10	451	7%	10	0	0	38%
LD-7	1.061	15%	14	985	14%	13	-7	-76	42%
LD-8	1.333	18%	19	1.270	18%	18	-21	-63	50%
LD-9	611	8%	12	576	8%	11	-11	-35	42%
<b>TOTAIS</b>	<b>7.293</b>	<b>100%</b>	<b>14</b>	<b>6.913</b>	<b>100%</b>	<b>14</b>	<b>-85</b>	<b>-380</b>	<b>46%</b>

Fonte: Summary of Membership Types and Gender by Club

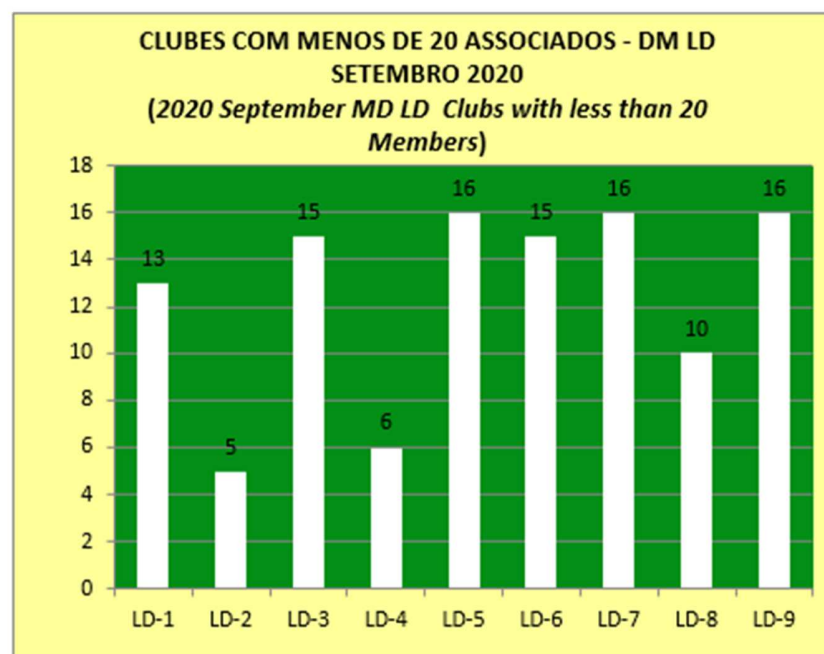
Fonte: Summary of Membership Types and Gender by Club



**DISTRITO MÚLTIPLO LD (MD LD)**  
**CC ANTONIO ELTON ZARTH**  
**CLUBES COM MENOS DE 20 ASSOCIADOS (MD LD Clubs with less than 20 Members)**  
**EM 30/09/2020 (09/30/2020)**

MD LD	30/06/2020 (06/30/2020)			30/09/2020 (09/30/2020)			VAR. CLUBES NO MÊS (Month variation)	VAR. CLUBES NO AL (Fiscal Period variation)
	Clubes (Clubs)	% Total	% Distrito (District %)	Clubes (Clubs)	% Total	% Distrito (District %)		
LD-1	12	12%	23%	13	12%	25%	0	1
LD-2	6	6%	14%	5	4%	12%	2	-1
LD-3	12	12%	24%	15	13%	29%	0	3
LD-4	2	2%	4%	6	5%	11%	1	4
LD-5	16	16%	30%	16	14%	30%	0	0
LD-6	15	15%	33%	15	13%	33%	0	0
LD-7	14	14%	18%	16	14%	21%	0	2
LD-8	10	10%	14%	10	9%	14%	0	0
LD-9	10	10%	19%	16	14%	31%	0	6
<b>TOTAIS</b>	<b>97</b>	<b>100%</b>	<b>19%</b>	<b>112</b>	<b>100%</b>	<b>22%</b>	<b>3</b>	<b>15</b>

Fonte: Compilado de LCI Membership Register Summary

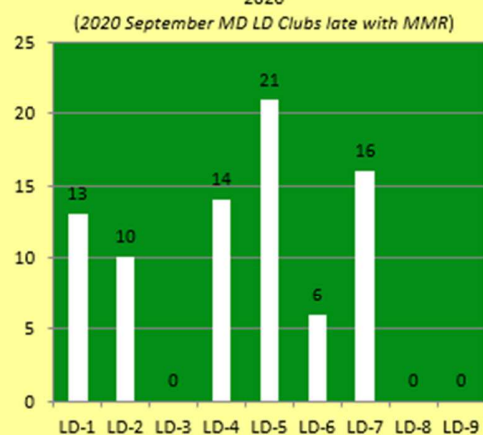


**DISTRITO MÚLTIPLO LD**  
**CC ANTONIO ELTON ZARTH**  
**RELATÓRIO DE MOVIMENTAÇÃO ASSOCIADOS NO DISTRITO (MD LD Membership Reporting)**  
**NÚMERO DE CLUBES EM ATRASO (Clubs late)**  
**EM 30/09/2020 (09/30/2020)**

MD LD	30/06/2020 (06/30/2020)			30/09/2020 (09/30/2020)			VAR. CLUBES NO MÊS (Month variation)	VAR. CLUBES NO AL (Fiscal Period variation)
	Clubes (Clubs)	% Total	% Distrito (District %)	Clubes (Clubs)	% Total	% Distrito (District %)		
LD-1	14	19%	26%	13	16%	25%	-3	-1
LD-2	4	5%	9%	10	13%	24%	-2	6
LD-3	0	0%	0%	0	0%	0%	0	0
LD-4	6	8%	11%	14	18%	25%	-1	8
LD-5	10	13%	19%	21	26%	39%	0	11
LD-6	11	15%	24%	6	8%	13%	0	-5
LD-7	16	21%	21%	16	20%	21%	9	0
LD-8	0	0%	0%	0	0%	0%	0	0
LD-9	14	19%	27%	0	0%	0%	0	-14
<b>TOTAIS</b>	<b>75</b>	<b>100%</b>	<b>15%</b>	<b>80</b>	<b>100%</b>	<b>16%</b>	<b>3</b>	<b>5</b>

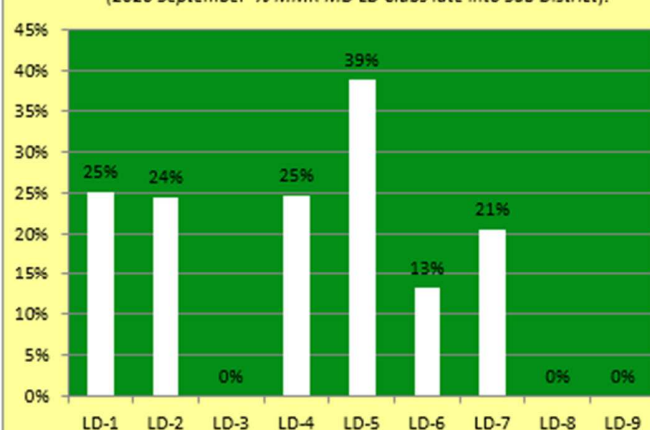
Fonte: Compilado de LCI Club Membership Register Summary

NÚMERO DE CLUBES EM ATRASO COM RELATÓRIO DE MOVIMENTAÇÃO ASSOCIADOS NO DM LD SETEMBRO 2020



CLUBES EM ATRASO COM RELATÓRIO DE MOVIMENTAÇÃO ASSOCIADOS NO DM LD SETEMBRO 2020 - % EM RELAÇÃO AO DISTRITO

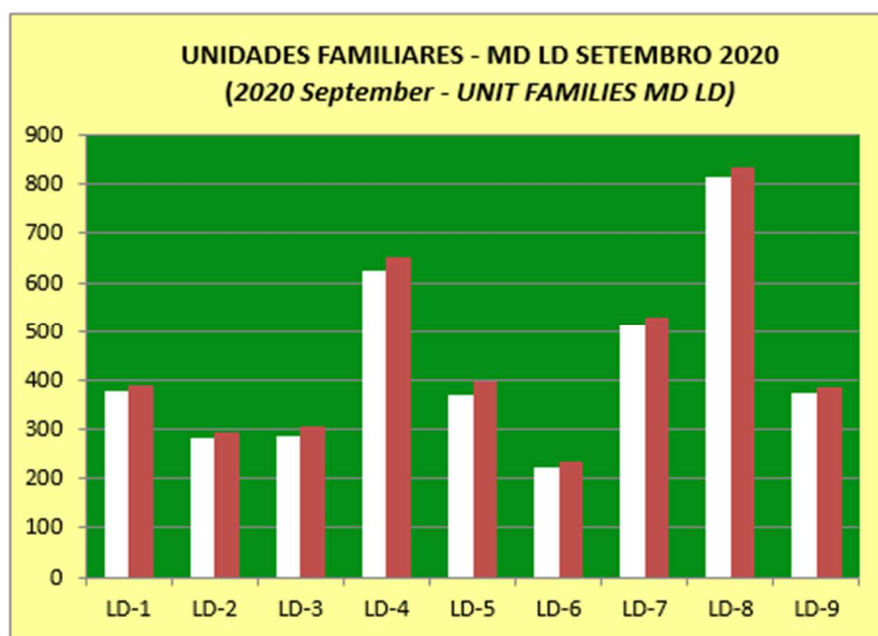
(2020 September % MMR MD LD Clubs late into Sub District).



**DISTRITO MÚLTIPLO LD (MD LD)**  
**CC ANTONIO ELTON ZARTH**  
**ASSOCIADOS EM UNIDADES FAMILIARES NO DISTRITO (Unit Family Members)**  
**EM 30/09/2020 (09/30/2020)**

DISTRITOS	30/06/2020 (06/30/2020)				30/09/2020 (09/30/2020)			
	Unidades Familiares (Unit Families)	%	Associados em Unidades Familiares (Family members)	%	Unidades Familiares (Unit Families)	%	Associados em Unidades Familiares (Family members)	%
LD-1	381	10%	392	10%	379	10%	390	10%
LD-2	284	7%	295	7%	282	7%	293	7%
LD-3	286	7%	307	8%	288	7%	307	8%
LD-4	614	16%	643	16%	624	16%	653	16%
LD-5	357	9%	380	9%	369	10%	398	10%
LD-6	222	6%	234	6%	221	6%	234	6%
LD-7	523	14%	539	13%	512	13%	528	13%
LD-8	805	21%	827	21%	813	21%	835	21%
LD-9	380	10%	390	10%	375	10%	385	10%
<b>TOTAIS</b>	<b>3.852</b>	<b>100%</b>	<b>4.007</b>	<b>100%</b>	<b>3.863</b>	<b>100%</b>	<b>4.023</b>	<b>100%</b>

Fonte: Summary of Membership Types and Gender by Club





**ASSOCIAÇÃO INTERNACIONAL DE LIONS CLUBES (LCI)**  
**IP Jung-Yul Choi**  
**ÁREA JURISDICIONAL III (Constitutional Area III)**  
**CLUBES DE INTERESSES ESPECIAIS POR MD (Specialty Clubs by MD)**  
**EM 30/09/2020 (09/30/2020)**

DISTRITOS MÚLTIPLOS	PAÍS (Country)	(31/07/2019) (07/31/2019)		30/09/2020 (09/30/2020)		VAR. CLUBES NO MÊS (Month variation)	VAR. CLUBES NO AL (Fiscal Period variation)
		Clubes (Clubs)	% Total	Clubes (Clubs)	% Total		
B	MÉXICO	64	21%	67	21%	2	3
D	ISTMANIA	21	7%	24	7%	3	3
E	VENEZUELA	39	13%	40	12%	1	1
F	COLÔMBIA	8	3%	8	2%	0	0
G	EQUADOR	6	2%	8	2%	1	2
H	PERU	30	10%	31	10%	0	1
J	URUGUAI	7	2%	7	2%	0	0
LA	BRASIL	12	4%	12	4%	0	0
LB	BRASIL	9	3%	10	3%	0	1
LC	BRASIL	27	9%	34	10%	5	7
LD	BRASIL	31	10%	31	10%	0	0
M	PARAGUAI	11	4%	12	4%	1	1
O	ARGENTINA	9	3%	8	2%	0	-1
63	CARIBE ...	2	1%	2	1%	0	0
R	REP.DOMINICANA	7	2%	7	2%	0	0
S	BOLÍVIA	15	5%	15	5%	0	0
T	CHILE	8	3%	9	3%	0	1
<b>TOTAIS</b>		<b>306</b>	<b>100%</b>	<b>325</b>	<b>100%</b>	<b>13</b>	<b>19</b>



ASSOCIAÇÃO INTERNACIONAL DE LIONS CLUBES (LCI)											
IP Jung-Yul Choi											
RESUMO ASSOCIADAS MULHERES (Total Woman Summary)											
ÁREAS JURISDICIONAIS (Constitutional Areas)											
30/09/2020 (09/30/2020)											
ÁREAS JURISDICIONAIS (Constitutional Areas)	30/06/2020 (06/30/2020)		Este mês (This month)	Neste ano (Year to date)	% Mulheres na AJ (% woman in CA)	% Mulheres no Mundo (% of Memberships worldwide)	Total de mulheres no mundo (Worldwide women)	Clubes de mulheres (Number of Women Clubs)	Clubes de homens (Number of Male Clubs)	Clubes mistos (Number of coed Clubs)	
	Mulheres no Mundo (woman in CA)	%									
1 US, BERMUDA E BAHAMAS	94.330	23%	172	833	31,76%	6,63%	91.580	123	1.053	9.770	
2 CANADÁ	10.995	3%	24	120	31,80%	0,77%	10.683	24	196	1.287	
3 AMERICAS, CARIBE E MÉXICO	50.051	12%	218	776	47,54%	3,55%	49.119	134	219	3.870	
4 EUROPA	55.622	14%	148	496	22,96%	3,95%	54.562	512	3.253	5.545	
5 SUDESTE DA ÁSIA E ORIENTE	83.300	21%	442	1.519	27,38%	5,95%	82.225	225	1.767	6.723	
6 ÍNDIA, SUL DA ÁSIA, ÁFRICA	82.521	20%	674	4.127	25,13%	6,26%	86.544	510	2.199	8.200	
7 AUSTRÁLIA, NZELÁ., PAP.N. GUINÉ E S. PAC.	16.374	4%	66	233	36,76%	1,15%	15.916	45	186	1.638	
8 AFRICA	12.012	3%	41	254	37,25%	0,84%	11.672	46	79	1.237	
9 LCI CENTENÁRIO	23	0%	0	3	25,97%	0,00%	20	0	0	1	
<b>TOTAIS</b>	<b>405.228</b>	<b>100%</b>	<b>1.785</b>	<b>8.361</b>		<b>29,10%</b>	<b>402.321</b>	<b>1.619</b>	<b>8.952</b>	<b>38.271</b>	

Fonte: Total Woman Summary LCI 30/09/2020

ASSOCIAÇÃO INTERNACIONAL DE LIONS CLUBES (LCI)													
IP JUNG-YUL CHOI													
ÁREA JURISDICIONAL III (Constitutional Area III)													
MULHERES E HOMENS POR MD (Men and women by MD)													
EM 30/09/2020 (09/30/2020)													
DISTRITOS MÚLTIPLOS (MD)	PAÍS (Country)	ASSOCIADAS MULHERES (Women)				ASSOCIADOS HOMENS (Men)				SOMA HOMENS E MULHERES (Total Men and Women)			MULHERES (Women)
		30/06/2020 (06/30/2020)	30/09/2020 (09/30/2020)	Var. (Gain or Loss)	%	30/06/2020 (06/30/2020)	30/09/2020 (09/30/2020)	Var. (Gain or Loss)	%	Memberships	Var. (Gain or Loss)	%	%
B	MÉXICO	5.188	5.060	-128	10%	6.117	6.401	284	12%	11.461	156	11%	44%
D	ISTMANIA*	4.274	4.091	-183	8%	4.104	4.557	453	8%	8.648	270	8%	47%
E	VENEZUELA	5.273	5.159	-114	11%	3.396	3.518	122	7%	8.677	8	8%	59%
F	COLÔMBIA	2.026	1.998	-28	4%	1.561	1.665	104	3%	3.663	76	4%	55%
G	EQUADOR	1.432	1.378	-54	3%	1.228	1.302	74	2%	2.680	20	3%	51%
H	PERU	3.824	3.901	77	8%	3.202	3.687	485	7%	7.588	562	7%	51%
J	URUGUAI	1.474	1.432	-42	3%	1.461	1.483	22	3%	2.915	-20	3%	49%
LA	BRASIL	3.777	3.651	-126	7%	3.696	3.723	27	7%	7.374	-99		
LB	BRASIL	2.184	2.088	-96	4%	3.027	3.085	58	6%	5.173	-38		
LC	BRASIL	5.038	4.767	-271	10%	6.811	7.092	281	13%	11.859	10	38%	49,51%
LD	BRASIL	7.306	6.913	-393	14%	8.121	8.245	124	15%	15.158	-269		
M	PARAGUAI	1.683	1.669	-14	3%	1.521	1.657	136	3%	3.326	122	3%	50%
O	ARGENTINA	2.252	2.149	-103	4%	2.187	2.281	94	4%	4.430	-9	4%	49%
63	CARIBE ...	340	312	-28	1%	301	315	14	1%	627	-14	1%	50%
R	REP.DOMINIC	2.367	2.335	-32	5%	2.293	2.355	62	4%	4.690	30	5%	50%
S	BOLÍVIA	1.033	1.019	-14	2%	816	939	123	2%	1.958	109	2%	52%
T	CHILE	1.124	1.092	-32	2%	1.608	1.735	127	3%	2.827	95	3%	39%
<b>TOTAIS</b>		<b>50.595</b>	<b>49.014</b>	<b>-1.581</b>	<b>100%</b>	<b>51.450</b>	<b>54.040</b>	<b>2.590</b>	<b>100%</b>	<b>103.054</b>	<b>1.009</b>	<b>100%</b>	<b>47,56%</b>

Fonte: LCI Womens/Mens/Family Unit Gain/Loss - (Há pequena diferença entre os Relatórios de LCI)

\* ISTMANIA = Guatemala, Panamá, El Salvador, Costa Rica, Nicarágua e Honduras.

oooOOOooo