



**ASSOCIAÇÃO INTERNACIONAL DE LIONS CLUBES(LCI)
DISTRITO MÚLTIPLO LD- AL 2020/2021(MD LD FY 20/21)
CC ANTONIO ELTON ZARTH
ASSESSOR ESTATÍSTICA E ESTUDO COMPARATIVO
(STATISTICAL ADVISOR AND COMPARATIVE STUDY)
CL IGOR ANTONIO GIOTTO e CaL SIMONI JANTZEN**



DADOS ESTATÍSTICOS DO MÊS DE AGOSTO DE 2020()**

ÍNDICE DOS QUADROS

(2020 August Statistics Figures Contents)

Título (Contents)	Página(Page)
Clubes no Mundo(Clubs around the world)	2
Associados, Homens e Mulheres, no Mundo(Memberships, Men and Women around the world)	3
Clubes em Areas Jurisdicionais(Constitutional Area Clubs)	4
Associados em Areas Jurisdicionais(Constitutional Area Memberships)	4
Clubes no Brasil(Brazil Clubs)	5
Associados no Brasil (Brazil Memberships)	5
Associadas Mulheres no Brasil(Brazil Women)	6
Associados Homens no Brasil (Brazil Men)	6
Clubes com menos de 20 Associados no Brasil (Brazil Clubs withlessthan 20 Members)	7
Relatório de Movimentação Associados por DM(MD Membership Reporting)	7
Associados em Unidades Familiares no Brasil (Brazil Unit Family Members)	8
Dirigentes não informados no Brasil (Brasil Missing Club Officers) -Notyetavailable	NA
Clubes no Distrito LA(MD LA Clubs)	9
Associados no Distrito LA(MD LA Memberships)	9
Associadas Mulheres no Distrito LA(MD LA Womenby Sub District)	10
Clubes com menos de 20 Associados no Distrito LA(MD LA Clubs withlessthan 20 Members)	10
Relatórios de Movimentação de Associados – Clubes em atraso no Distrito LA(MD LA Membership Reporting – Clubs late)	11
Associados em Unidades Familiares no DM LA (MD LA Unit Family Members)	11
Clubes no Distrito LB(MD LB Clubs)	12
Associados no Distrito LB(MD LB Memberships)	12
Associadas Mulheres no Distrito LB(MD LB Womenby Sub District)	13
Clubes com menos de 20 Associados no Distrito LB(MD LB Clubs withlessthan 20 Members)	13
Relatórios de Movimentação de Associados – Clubes em atraso no Distrito LB(MD LB Membership Reporting – Clubs late)	14
Associados em Unidades Familiares no DM LB (MD LB Unit Family Members)	14
Clubes no Distrito LC(MD LC Clubs)	15
Associados no Distrito LC(MD LC Memberships)	15
Associadas Mulheres no Distrito LC(MD LC Womenby Sub District)	16
Clubes com menos de 20 Associados no Distrito LC(MD LC Clubs withlessthan 20 Members)	16
Relatórios de Movimentação de Associados – Clubes em atraso no Distrito LC(MD LC Membership Reporting – Clubs late)	17
Associados em Unidades Familiares no DM LC (MD LC Unit Family Members)	17
Clubes no Distrito LD(MD LD Clubs)	18
Associados no Distrito LD(MD LD Memberships)	19
Associadas Mulheres no Distrito LD(MD LD Womenby Sub District)	20
Clubes com menos de 20 Associados no Distrito LD(MD LD Clubs withlessthan 20 Members)	21
Relatórios de Movimentação de Associados – Clubes em atraso no Distrito LD(MD LD MembershipReporting – Clubs late)	22
Associados em Unidades Familiares no DM LD (MD LD Unit Family Members)	23
Clubes de Interesses Especiais por md (Specialty Clubs by MD) (NEW)	24
Resumo Associadas Mulheres (Total Woman Summary)	24
Mulheres e Homens, por MD,Area Jurisdicional III (Constitutional Area III Men and women by MD)	25

(**) Comunicação de erros, críticas e sugestões serão bem recebidas pelo e-mail:
(Mistakes communication, criticisms and suggestions will be well received by e-mail)

igorgirotto@hotmail.com

ASSOCIAÇÃO INTERNACIONAL DE LIONS CLUBES (LCI)
IP JUNG-YUL CHOI
CLUBES NO MUNDO (Clubs around the world)

EM 31/08/2020 (08/31/2020)

30/06/2020 (06/30/2020)	31/08/2020 (08/31/2020)	Novos (New Clubs)	Cancelados (Dropped)	Varição no Mês (Month variation)	Varição no AL (Fiscal Period variation)
48.482	48.716	427	224	127	234

Fonte (source): LCI Cumulative Report



ASSOCIAÇÃO INTERNACIONAL DE LIONS CLUBES (LCI)
IP JUNG-YUL CHOI
ASSOCIADOS NO MUNDO (Members around the world)
EM 31/08/2020 (08/31/2020)

TOTAL ASSOCIADOS (Total Mambership)

30/06/2020 (06/30/2020)	31/08/2020 (08/31/2020)	MÉDIA POR CLUBE (Club Average)	VARIAÇÃO NO MÊS (Month variation)	*VARIAÇÃO NO AL (Fiscal Period variation)	% NO AL (Fiscal Period %)
1.354.427	1.376.513	28	10.009	10.009	1%

HOMENS (Men)

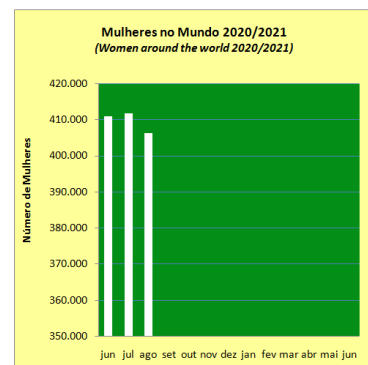
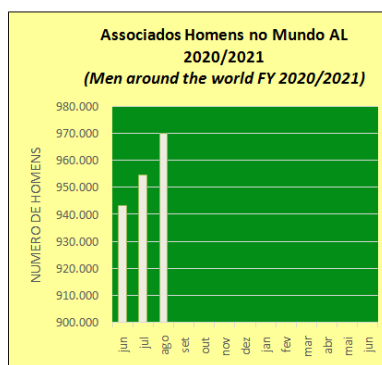
30/06/2020 (06/30/2020)	31/08/2020 (08/31/2020)	MÉDIA POR CLUBE (Club Average)	VARIAÇÃO NO MÊS (Month variation)	*VARIAÇÃO NO AL (Fiscal Period variation)	% NO AL (Fiscal Period %)
943.479	970.150	20	15.392	26.728	3%

MULHERES (Women)

30/06/2020 (06/30/2020)	31/08/2020 (08/31/2020)	MÉDIA POR CLUBE (Club Average)	VARIAÇÃO NO MÊS (Month variation)	*VARIAÇÃO NO AL (Fiscal Period variation)	% NO AL (Fiscal Period %)
410.949	406.363	8	-5.383	-4.637	-1%

Fonte (source): LCI Cumulative Report / Summary of Membership Types and Gender by Club/Womens/Mens/Family Unit Gain/Loss

* Existem pequenas diferenças entre os Relatórios de LCI. There are small differences between LCI Reports)



ASSOCIAÇÃO INTERNACIONAL DE LIONS CLUBES (LCI)							
IP JUNG-YUL CHOI							
CLUBES EM ÁREAS JURISDICIONAIS (Constitutional Areas Clubs)							
EM 31/08/2020 (08/31/2020)							
ÁREAS JURISDICIONAIS (Constitutional Areas)	30/06/2020 (06/30/2020)		31/08/2020 (08/31/2020)		VAR. Clubes no mês (Month Variation)	VAR. CLUBES NO AL (Fiscal Period Variation)	
	Clubes (Clubs)	%	Clubes (Clubs)	%			
1	US, BERMUDA E BAHAMAS	10.986	23%	10.953	22%	-33	-33
2	CANADÁ	1.509	3%	1.508	3%	-1	-1
3	AMERICAS, CARIBE E MÉXICO	4.205	9%	4.213	9%	8	8
4	EUROPA	9.329	19%	9.305	19%	-24	-24
5	SUDESTE DA ÁSIA E ORIENTE	8.739	18%	8.715	18%	-24	-24
6	ÍNDIA, SUL DA ÁSIA	10.492	22%	10.796	22%	304	304
7	AUSTRÁLIA, N.ZEL., PAP.N. GUINÉ E S. PAC.	1.880	4%	1.868	4%	-12	-12
8	AFRICA	1.341	3%	1.357	3%	16	16
9	LCI CENTENÁRIO	1	0%	1	0%	0	0
TOTAIS		48.482	100%	48.716	100%	234	234

Fonte: LCI Cumulative Report

ASSOCIAÇÃO INTERNACIONAL DE LIONS CLUBES (LCI)							
IP JUNG-YUL CHOI							
ASSOCIADOS EM ÁREAS JURISDICIONAIS (Constitutional Areas Memberships)							
EM 31/08/2020 (08/31/2020)							
ÁREAS JURISDICIONAIS (Constitutional Areas)	30/06/2020 (06/30/2020)		31/08/2020 (08/31/2020)		VAR. ASSOC. NO MÊS (Month Variation)	*VAR. ASSOC. NO AL (Fiscal Period Variation)	
	Associados (Memberships)	%	Associados (Memberships)	%			
1	US, BERMUDA E BAHAMAS	290.234	21%	288.910	21%	-1.324	-1.324
2	CANADÁ	33.792	2%	33.732	2%	-60	-60
3	AMERICAS, CARIBE E MÉXICO	102.231	8%	102.925	7%	694	694
4	EUROPA	238.926	18%	237.714	17%	-1.212	-1.212
5	SUDESTE DA ÁSIA E ORIENTE	290.461	21%	297.491	22%	7.030	7.030
6	ÍNDIA, SUL DA ÁSIA	324.856	24%	341.176	25%	16.320	16.320
7	AUSTRÁLIA, N.ZEL., PAP.N. GUINÉ E S. PAC.	42.877	3%	43.042	3%	165	165
8	AFRICA	30.962	2%	31.446	2%	484	484
9	LCI CENTENÁRIO	88	0%	77	0%	-11	-11
TOTAIS		1.354.427	100%	1.376.513	100%	22.086	22.086

Fonte: LCI Cumulative Report / *Há pequenos ajustes de LCI.

ASSOCIAÇÃO INTERNACIONAL DE LIONS CLUBES (LCI)
CLUBES NO BRASIL (Clubs in Brazil)
EM 31/08/2020 (08/31/2020)

DM	30/06/2020 (06/30/2020)		31/08/2020 (08/31/2020)		VAR. Clubes no mês (Month Variation)	VAR. CLUBES NO AL (Fiscal Period Variation)
	Clubes (Clubs)	%	Clubes (Clubs)	%		
LA	288	19%	287	19%	-1	-1
LB	199	13%	200	13%	1	1
LC	511	34%	510	34%	-1	-1
LD	504	34%	499	33%	-5	-5
TOTAIS	1.502	100%	1.496	100%	-6	-6

Fonte: LCI Cumulative Report

ASSOCIAÇÃO INTERNACIONAL DE LIONS CLUBES (LCI)
ASSOCIADOS NO BRASIL (Memberships in Brazil)
EM 31/08/2020(08/31/2020)

DM (MD)	30/06/2020 (06/30/2020)		31/08/2020 (08/31/2020)		VAR. ASSOC. NO MÊS (Month Variation)	*VAR. ASSOC. NO AL (Fiscal Period Variation)
	Associados (Memberships)	%	Associados (Memberships)	%		
LA	7.473	19%	7.378	19%	-95	-95
LB	5.211	13%	5.187	13%	-24	-24
LC	11.849	30%	11.884	30%	35	35
LD	15.427	39%	15.176	38%	-251	-251
TOTAIS	39.960	100%	39.625	100%	-335	-335

Fonte: LCI Cumulative Report



ASSOCIAÇÃO INTERNACIONAL DE LIONS CLUBES (LCI)
ASSOCIADAS MULHERES NO BRASIL (Brasil Women by MD)
EM 31/08/2020(08/31/2020)


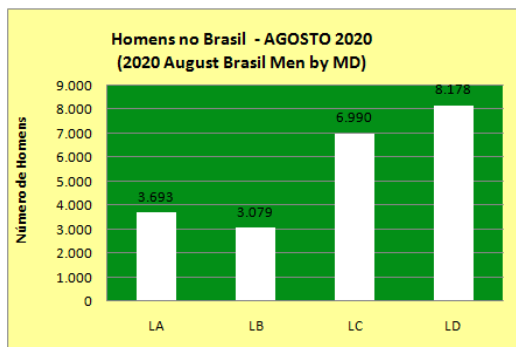
MD	30/06/2020 (06/30/2020)			31/08/2020 (08/31/2020)			VAR. MULHERES NO MÊS (Month variation)	VAR. MULHERES NO AL (Fiscal Period variation)
	Mulheres (Women)	%	Média por Clube (Average by Club)	Mulheres (Women)	%	Média por Clube (Average by Club)		
LA	3.777	21%	13	3.685	21%	13	-92	-92
LB	2.184	12%	11	2.108	12%	11	-76	-76
LC	5.038	28%	10	4.894	28%	10	-144	-144
LD	7.306	40%	14	7.018	40%	14	-308	-288
TOTAIS	18.305	100%	12	17.705	100%	12	-620	-600

Fonte: Summary of Membership Types and Gender by Club

ASSOCIAÇÃO INTERNACIONAL DE LIONS CLUBES (LCI)
HOMENS NO BRASIL (Brasil Men by MD)
EM 31/08/2020(08/31/2020)

MD	30/06/2020 (06/30/2020)			31/08/2020 (08/31/2020)			VAR. HOMENS NO MÊS (Month variation)	VAR. HOMENS NO AL (Fiscal Period variation)
	Homens (Men)	%	Média por Clube (Average by Club)	Homens(Men)	%	Média por Clube (Average by Club)		
LA	3.696	17%	13	3.693	17%	13	-3	-3
LB	3.027	14%	15	3.079	14%	15	52	52
LC	6.811	31%	13	6.990	32%	14	179	179
LD	8.121	38%	16	8.178	37%	16	57	57
TOTAIS	21.655	100%	14	21.940	100%	15	285	285

Fonte: Summary of Membership Types and Gender by Club



ASSOCIAÇÃO INTERNACIONAL DE LIONS CLUBES (LCI)
CLUBES COM MENOS DE 20 ASSOCIADOS NO BRASIL (Brazil Clubs with less than 20 Members)
EM 31/08/2020(08/31/2020)

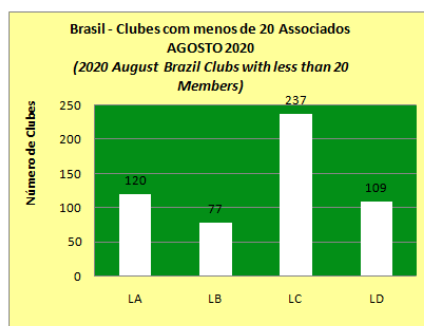
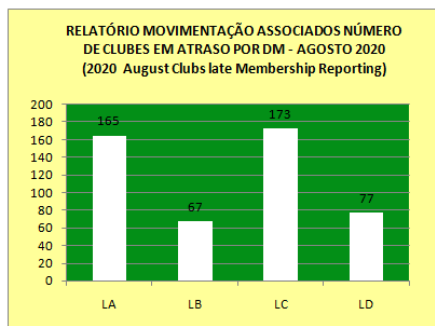
DM (MD)	30/06/2020 (06/30/2020)			31/08/2020 (08/31/2020)			VAR. CLUBES NO MÊS (Month variation)	VAR. CLUBES NO AL (Fiscal Period variation)
	Clubes (Clubs)	% Total	% Distrito (District %)	Clubes (Clubs)	% Total	% Distrito (District %)		
LA	116	22%	40%	120	22%	42%	4	4
LB	77	14%	39%	77	14%	39%	0	0
LC	242	45%	47%	237	44%	46%	-5	-5
LD	97	18%	19%	109	20%	22%	12	12
TOTAIS	532	100%	35%	543	100%	36%	11	11

Fonte: Compilado de LCI Membership Register Summary

ASSOCIAÇÃO INTERNACIONAL DE LIONS CLUBES (LCI)
RELATÓRIO DE MOVIMENTAÇÃO ASSOCIADOS POR DM (MD Membership Reporting)
NÚMERO DE CLUBES EM ATRASO (Clubs Late)
EM 31/08/2020(08/31/2020)

MD	30/06/2020 (06/30/2020)			31/08/2020 (08/31/2020)			VAR. CLUBES NO MÊS (Month variation)	VAR. CLUBES NO AL (Fiscal Period variation)
	Clubes (Clubs)	% Total	% Distrito (District %)	Clubes (Clubs)	% Total	% Distrito (District %)		
LA	124	30%	43%	165	34%	57%	41	41
LB	52	13%	26%	67	14%	34%	15	15
LC	160	39%	31%	173	36%	34%	13	13
LD	75	18%	15%	77	16%	15%	2	2
TOTAIS	411	100%	27%	482	100%	0	71	71

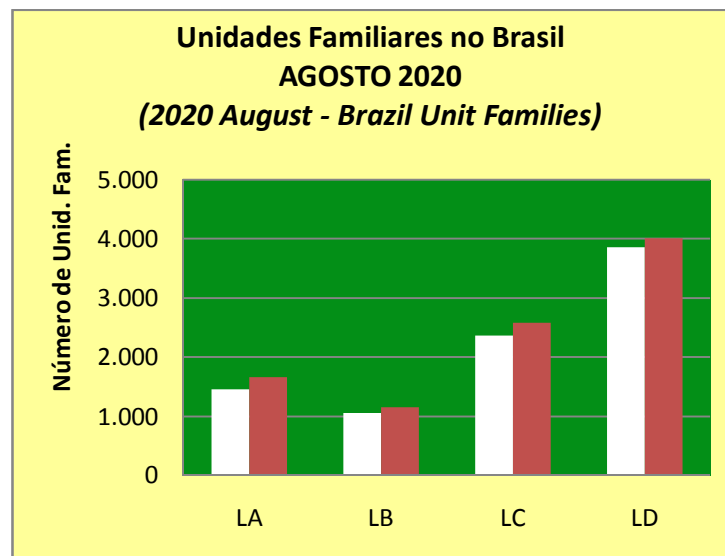
Fonte: Compilado de LCI Club Membership Register Summary



DISTRITOS MÚLTIPLOS BRASIL (MD Brazil)
ASSOCIADOS EM UNIDADES FAMILIARES NO BRASIL (Unit Family Members)
EM 31/08/2020 (08/31/2020)

MD	30/06/2020 (06/30/2020)				31/08/2020 (08/31/2020)			
	Unidades Familiares (Unit Families)	%	Associados em Unidades Familiares (Family members)	%	Unidades Familiares (Unit Families)	%	Associados em Unidades Familiares (Family members)	%
LA	1.446	17%	1.659	18%	1.448	17%	1.663	18%
LB	1.016	12%	1.106	12%	1.056	12%	1.151	12%
LC	2.310	27%	2.508	27%	2.368	27%	2.584	27%
LD	3.852	45%	4.007	43%	3.861	44%	4.015	43%
TOTAIS	8.624	100%	9.280	100%	8.733	100%	9.413	100%

Fonte: Summary of Membership Types and Gender by Club



ASSOCIAÇÃO INTERNACIONAL DE LIONS CLUBES (LCI) AL 2019/2020 DIRIGENTES NÃO INFORMADOS NO BRASIL (Brasil Missing Club Officers) EM 30/04/2020 (04/30/2020)					
MD	Presidentes (President)	Secretários (Secretary)	Tesoureiros (Treasurer)	Diretor Associados (Membership Chair)	Total
LA	7	9	12	45	73
LB	0	3	3	22	28
LC	8	9	8	43	68
LD	9	10	14	65	98
TOTAIS	24	31	37	175	267

Fonte: Clubs Missing Club Officer for 2019-2020 - 05/06/2020

DISTRITO MÚLTIPLO LA (MD LA) CC LUIZ FILHO TAVARES PINTO CLUBES NO DISTRITO (MD LA Clubs) EM 31/08/2020 (08/31/2020)						
DISTRITOS (Sub Districts)	30/06/2020 (06/30/2020)		31/08/2020 (08/31/2020)		VARIÇÃO NO MÊS (Month variation)	VARIÇÃO NO AL (Fiscal Period variation)
	Clubes (Clubs)	%	Clubes (Clubs)	%		
LA-1	31	11%	31	11%	0	0
LA-2	38	13%	38	13%	0	0
LA-3	55	19%	55	19%	0	0
LA-4	55	19%	55	19%	0	0
LA-5	50	17%	49	17%	-1	-1
LA-6	59	20%	59	21%	0	0
TOTAIS	288	100%	287	100%	-1	-1

Fonte: LCI Cumulative Report

DISTRITO MÚLTIPLO LA (MD LA) CC LUIZ FILHO TAVARES PINTO ASSOCIADOS NO DISTRITO (MD LA Memberships) EM 31/08/2020 (08/31/2020)								
DISTRITOS (Sub Districts)	30/06/2020 (06/30/2020)			31/08/2020 (08/31/2020)			VARIÇÃO NO MÊS (Month variation)	VARIÇÃO NO AL (Fiscal Period variation)
	Associados (Members)	%	Média por Clube (Club average)	Associados (Members)	%	Média por Clube (Club average)		
LA-1	658	9%	21	643	9%	21	-15	-15
LA-2	1.177	16%	31	1.162	16%	31	-15	-15
LA-3	1.265	17%	23	1.266	17%	23	1	1
LA-4	1.354	18%	25	1.360	18%	25	6	6
LA-5	1.566	21%	31	1.530	21%	31	-36	-36
LA-6	1.453	19%	25	1.417	19%	24	-36	-36
TOTAIS	7.473	100%	26	7.378	100%	26	-95	-95

Fonte: LCI Cumulative Report

DISTRITO MÚLTIPLO LA (MD LA) CC LUIZ FILHO TAVARES PINTO MULHERES NO DISTRITO (Women by Sub District) EM 31/08/2020 (08/31/2020)								
DISTRITO (District)	30/06/2020 (06/30/2020)			31/08/2020 (08/31/2020)			VAR. MULHERES NO MÊS (Month variation)	VAR. MULHERES NO AL (Fiscal Period variation)
	Mulheres (Women)	%	Média por Clube (Average by Club)	Mulheres (Women)	%	Média por Clube (Average by Club)		
LA-1	304	8%	10	297	8%	10	-7	-7
LA-2	628	17%	17	608	16%	16	-20	-20
LA-3	721	19%	13	709	19%	13	-12	-12
LA-4	704	19%	13	707	19%	13	3	3
LA-5	711	19%	14	688	19%	14	-23	-23
LA-6	709	19%	12	676	18%	11	-33	-33
TOTAIS	3.777	100%	13	3.685	100%	13	-92	-92

Fonte: Summary of Membership Types and Gender by Club

DISTRITO MÚLTIPLO LA (MD LA) CC LUIZ FILHO TAVARES PINTO CLUBES COM MENOS DE 20 ASSOCIADOS (MD LA Clubs with less than 20 Members) EM 31/08/2020 (08/31/2020)								
MD LA	30/06/2020 (06/30/2020)			31/08/2020 (08/31/2020)			VAR. CLUBES NO MÊS (Month variation)	VAR. CLUBES NO AL (Fiscal Period variation)
	Clubes (Clubs)	% Total	% Distrito (District %)	Clubes (Clubs)	% Total	% Distrito (District %)		
LA-1	17	15%	55%	18	15%	58%	1	1
LA-2	8	7%	21%	10	8%	26%	2	2
LA-3	21	18%	38%	23	19%	42%	2	2
LA-4	29	25%	53%	27	23%	49%	-2	-2
LA-5	16	14%	32%	17	14%	35%	1	1
LA-6	25	22%	42%	25	21%	42%	0	0
TOTAIS	116	100%	40%	120	100%	42%	4	4

Fonte: Compilado de LCI Membership Register Summary

DISTRITO MÚLTIPLO LA (MD LA)
CC LUIZ FILHO TAVARES PINTO
RELATÓRIO DE MOVIMENTAÇÃO ASSOCIADOS NO DISTRITO (MD LA Membership Reporting)
NÚMERO DE CLUBES EM ATRASO (Clubs late)
EM 31/08/2020(08/31/2020)

MD LA	30/06/2020 (06/30/2020)			31/08/2020 (08/31/2020)			VAR. CLUBES NO MÊS (Month variation)	VAR. CLUBES NO AL (Fiscal Period variation)
	Clubes (Clubs)	% Total	% Distrito (District %)	Clubes (Clubs)	% Total	% Distrito (District %)		
LA-1	21	17%	68%	24	15%	77%	3	3
LA-2	17	14%	45%	22	13%	58%	5	5
LA-3	12	10%	22%	18	11%	33%	6	6
LA-4	24	19%	44%	42	25%	76%	18	18
LA-5	14	11%	28%	25	15%	51%	11	11
LA-6	36	29%	61%	34	21%	58%	-2	-2
TOTAIS	124	100%	43%	165	100%	57%	41	41

Fonte: Compilado de LCI Club Membership Register Summary

DISTRITO MÚLTIPLO LA (MD LA)
CC LUIZ FILHO TAVARES PINTO
ASSOCIADOS EM UNIDADES FAMILIARES (Unit Family Members)
EM 31/08/2020 (08/31/2020)

DISTRITOS	30/06/2020 (06/30/2020)				31/08/2020 (08/31/2020)			
	Unidades Familiares (Unit Families)	%	Associados em Unidades Familiares (Family members)	%	Unidades Familiares (Unit Families)	%	Associados em Unidades Familiares (Family members)	%
LA-1	146	10%	158	10%	148	10%	160	10%
LA-2	244	17%	260	16%	237	16%	253	15%
LA-3	191	13%	225	14%	199	14%	233	14%
LA-4	227	16%	281	17%	230	16%	286	17%
LA-5	384	27%	447	27%	377	26%	440	26%
LA-6	254	18%	288	17%	257	18%	291	17%
TOTAIS	1.446	100%	1.659	100%	1.448	100%	1.663	100%

Fonte: Summary of Membership Types and Gender by Club

DISTRITO MÚLTIPLO LB (MD LB) CC DALVA IVONE C. NOBRE DE AZEVEDO CLUBES NO DISTRITO (MD LB Clubs) EM 31/08/2020(08/31/2020)						
DISTRITOS (Sub Districts)	30/06/2020 (06/30/2020)		31/08/2020 (08/31/2020)		VARIACÃO NO MÊS (Month variation)	VARIACÃO NO AL (Fiscal Period variation)
	Clubes (Clubs)	%	Clubes (Clubs)	%		
LB-1	46	23%	47	24%	1	1
LB-2	46	23%	45	23%	-1	-1
LB-3	59	30%	60	30%	1	1
LB-4	48	24%	48	24%	0	0
TOTAIS	199	100%	200	100%	1	1

Fonte: LCI Cumulative Report

DISTRITO MÚLTIPLO LB (MD LB) CC DALVA IVONE C. NOBRE DE AZEVEDO ASSOCIADOS NO DISTRITO (MD LB Memberships) EM 31/08/2020 (08/31/2020)								
DISTRITOS (Sub Districts)	30/06/2020 (06/30/2020)			31/08/2020 (08/31/2020)			VARIACÃO NO MÊS (Month variation)	VARIACÃO NO AL (Fiscal Period variation)
	Associados (Members)	%	Média por Clube (Club average)	Associados (Members)	%	Média por Clube (Club average)		
LB-1	1.212	23%	26	1.233	24%	26	21	21
LB-2	1.171	22%	25	1.134	22%	25	-37	-37
LB-3	1.504	29%	25	1.510	29%	25	6	6
LB-4	1.324	25%	28	1.310	25%	27	-14	-14
TOTAIS	5.211	100%	26	5.187	100%	26	-24	-24

Fonte: LCI Cumulative Report

DISTRITO MÚLTIPLO LB (MD LB)
CC DALVA IVONE C. NOBRE DE AZEVEDO
MULHERES NO DISTRITO (Women by Sub District)
EM 31/08/2020 (08/31/2020)

DISTRITO (District)	30/06/2020 (06/30/2020)			31/08/2020 (08/31/2020)			VAR. MULHERES NO MÊS (Month variation)	VAR. MULHERES NO AL (Fiscal Period variation)
	Mulheres (Women)	%	Média por Clube (Average by Club)	Mulheres (Women)	%	Média por Clube (Average by Club)		
LB-1	499	23%	11	486	23%	10	-13	-13
LB-2	539	25%	12	501	24%	11	-38	-38
LB-3	500	23%	8	498	24%	8	-2	-2
LB-4	646	30%	13	623	30%	13	-23	-23
TOTAIS	2.184	100%	11	2.108	100%	11	-76	-76

Fonte: Summary of Membership Types and Gender by Club

DISTRITO MÚLTIPLO LB (MD LB)
CC DALVA IVONE C. NOBRE DE AZEVEDO
CLUBES COM MENOS DE 20 ASSOCIADOS (MD LB Clubs with less than 20 Members)
EM 31/08/2020 (08/31/2020)

MD LB	30/06/2020 (06/30/2020)			31/08/2020 (08/31/2020)			VAR. CLUBES NO MÊS (Month variation)	VAR. CLUBES NO AL (Fiscal Period variation)
	Clubes (Clubs)	% Total	% Distrito (District %)	Clubes (Clubs)	% Total	% Distrito (District %)		
LB-1	15	19%	33%	14	18%	30%	-1	-1
LB-2	21	27%	46%	20	26%	44%	-1	-1
LB-3	25	32%	42%	25	32%	42%	0	0
LB-4	16	21%	33%	18	23%	38%	2	2
TOTAIS	77	100%	39%	77	100%	39%	0	0

Fonte: Compilado de LCI Membership Register Summary

DISTRITO MÚLTIPLO LB (MD LB)
CC DALVA IVONE C. NOBRE DE AZEVEDO
RELATÓRIO DE MOVIMENTAÇÃO ASSOCIADOS NO DISTRITO (MD LB Membership Reporting)
NÚMERO DE CLUBES EM ATRASO (Clubs late)
EM 31/08/2020 (08/31/2020)

MD LB	30/06/2020 (06/30/2020)			31/08/2020 (08/31/2020)			VAR. CLUBES NO MÊS (Month variation)	VAR. CLUBES NO AL (Fiscal Period variation)
	Clubes (Clubs)	% Total	% Distrito (District %)	Clubes (Clubs)	% Total	% Distrito (District %)		
LB-1	0	0%	0%	6	9%	13%	6	6
LB-2	18	35%	39%	19	28%	42%	1	1
LB-3	26	50%	44%	29	43%	48%	3	3
LB-4	8	15%	17%	13	19%	27%	5	5
TOTAIS	52	100%	26%	67	100%	34%	15	15

Fonte: Compilado de LCI Club Membership Register Summary

DISTRITO MÚLTIPLO LB (MD LB)
CC DALVA IVONE C. NOBRE DE AZEVEDO
ASSOCIADOS EM UNIDADES FAMILIARES (Unit Family Members)
EM 31/08/2020 (08/31/2020)

DISTRITOS	30/06/2020 (06/30/2020)				31/08/2020 (08/31/2020)			
	Unidades Familiares (Unit Families)	%	Associados em Unidades Familiares (Family members)	%	Unidades Familiares (Unit Families)	%	Associados em Unidades Familiares (Family members)	%
LB-1	258	25%	280	25%	269	25%	294	26%
LB-2	262	26%	285	26%	263	25%	286	25%
LB-3	121	12%	131	12%	135	13%	146	13%
LB-4	375	37%	410	37%	389	37%	425	37%
TOTAIS	1.016	100%	1.106	100%	1.056	100%	1.151	100%

Fonte: Summary of Membership Types and Gender by Club

DISTRITO MÚLTIPLO LC (MD LC) CC EDUARDO JACOB CLUBES NO DISTRITO (MD LC Clubs) EM 31/08/2020 (08/31/2020)						
DISTRITOS (Sub Districts)	30/06/2020 (06/30/2020)		31/08/2020 (08/31/2020)		VARIACÃO NO MÊS (Month variation)	VARIACÃO NO AL (Fiscal Period variation)
	Clubes (Clubs)	%	Clubes (Clubs)	%		
LC-1	47	9%	48	9%	1	1
LC-2	61	12%	61	12%	0	0
LC-3	59	12%	57	11%	-2	-2
LC-4	50	10%	48	9%	-2	-2
LC-5	57	11%	57	11%	0	0
LC-6	66	13%	66	13%	0	0
LC-8	56	11%	57	11%	1	1
LC-11	50	10%	50	10%	0	0
LC-12	65	13%	66	13%	1	1
TOTAIS	511	100%	510	100%	-1	-1

Fonte: LCI Cumulative Report

DISTRITO MÚLTIPLO LC (MD LC) CC EDUARDO JACOB ASSOCIADOS NO DISTRITO (MD LC Memberships) EM 31/08/2020 (08/31/2020)								
DISTRITOS (Sub Districts)	30/06/2020 (06/30/2020)			31/08/2020 (08/31/2020)			VARIACÃO NO MÊS (Month variation)	VARIACÃO NO AL (Fiscal Period variation)
	Associados (Members)	%	Média por Clube (Club average)	Associados (Members)	%	Média por Clube (Club average)		
LC-1	913	8%	19	940	8%	20	27	27
LC-2	1.050	9%	17	1.094	9%	18	44	44
LC-3	1.343	11%	23	1.310	11%	23	-33	-33
LC-4	1.255	11%	25	1.243	10%	26	-12	-12
LC-5	1.153	10%	20	1.157	10%	20	4	4
LC-6	1.445	12%	22	1.453	12%	22	8	8
LC-8	2.045	17%	37	2.037	17%	36	-8	-8
LC-11	1.324	11%	26	1.321	11%	26	-3	-3
LC-12	1.321	11%	20	1.329	11%	20	8	8
TOTAIS	11.849	100%	23	11.884	100%	23	35	35

Fonte: LCI Cumulative Report

DISTRITO MÚLTIPLO LC (MD LC)								
CC EDUARDO JACOB								
MULHERES NO DISTRITO (Women by Sub District)								
EM 31/08/2020 (08/31/2020)								
DISTRITO (District)	30/06/2020 (06/30/2020)			31/08/2020 (08/31/2020)			VAR. MULHERES NO MÊS (Month variation)	VAR. MULHERES NO AL (Fiscal Period variation)
	Mulheres (Women)	%	Média por Clube (Average by Club)	Mulheres (Women)	%	Média por Clube (Average by Club)		
LC-1	487	10%	10	482	10%	10	-5	-5
LC-2	411	8%	7	431	9%	7	20	20
LC-3	538	11%	9	495	10%	9	-43	-43
LC-4	571	11%	11	524	11%	11	-47	-47
LC-5	529	11%	9	520	11%	9	-9	-9
LC-6	524	10%	8	515	11%	8	-9	-9
LC-8	877	17%	16	850	17%	15	-27	-27
LC-11	502	10%	10	495	10%	10	-7	-7
LC-12	599	12%	9	582	12%	9	-17	-17
TOTAIS	5.038	100%	10	4.894	100%	10	-144	-144

Fonte: Summary of Membership Types and Gender by Club

DISTRITO MÚLTIPLO LC (MD LC)								
CC EDUARDO JACOB								
CLUBES COM MENOS DE 20 ASSOCIADOS (MD LC Clubs with less than 20 Members)								
EM 31/08/2020 (08/31/2020)								
MD LC	30/06/2020 (06/30/2020)			31/08/2020 (08/31/2020)			VAR. CLUBES NO MÊS (Month variation)	VAR. CLUBES NO AL (Fiscal Period variation)
	Clubes (Clubs)	% Total	% Distrito (District %)	Clubes (Clubs)	% Total	% Distrito (District %)		
LC-1	27	11%	57%	26	11%	54%	-1	-1
LC-2	38	16%	62%	39	16%	64%	1	1
LC-3	26	11%	44%	26	11%	46%	0	0
LC-4	19	8%	38%	17	7%	35%	-2	-2
LC-5	29	12%	51%	29	12%	51%	0	0
LC-6	35	14%	53%	33	14%	50%	-2	-2
LC-8	6	2%	11%	7	3%	12%	1	1
LC-11	22	9%	44%	21	9%	42%	-1	-1
LC-12	40	17%	62%	39	16%	59%	-1	-1
TOTAIS	242	100%	47%	237	100%	46%	-5	-5

Fonte: Compilado de LCI Membership Register Summary

DISTRITO MÚLTIPLO LC CC EDUARDO JACOB RELATÓRIO DE MOVIMENTAÇÃO ASSOCIADOS NO DISTRITO (MD LC Membership Reporting) NÚMERO DE CLUBES EM ATRASO (Clubs late) EM 31/08/2020 (08/31/2020)								
MD LC	30/06/2020 (06/30/2020)			31/08/2020 (08/31/2020)			VAR. CLUBES NO MÊS (Month variation)	VAR. CLUBES NO AL (Fiscal Period variation)
	Clubes (Clubs)	% Total	% Distrito (District %)	Clubes (Clubs)	% Total	% Distrito (District %)		
LC-1	15	9%	32%	22	13%	46%	7	7
LC-2	27	17%	44%	26	15%	43%	-1	-1
LC-3	14	9%	24%	14	8%	25%	0	0
LC-4	24	15%	48%	17	10%	35%	-7	-7
LC-5	14	9%	25%	18	10%	32%	4	4
LC-6	13	8%	20%	21	12%	32%	8	8
LC-8	4	3%	7%	0	0%	0%	-4	-4
LC-11	20	13%	40%	28	16%	56%	8	8
LC-12	29	18%	45%	27	16%	41%	-2	-2
TOTAIS	160	100%	31%	173	100%	34%	13	13

Fonte: Compilado de LCI Club Membership Register Summary

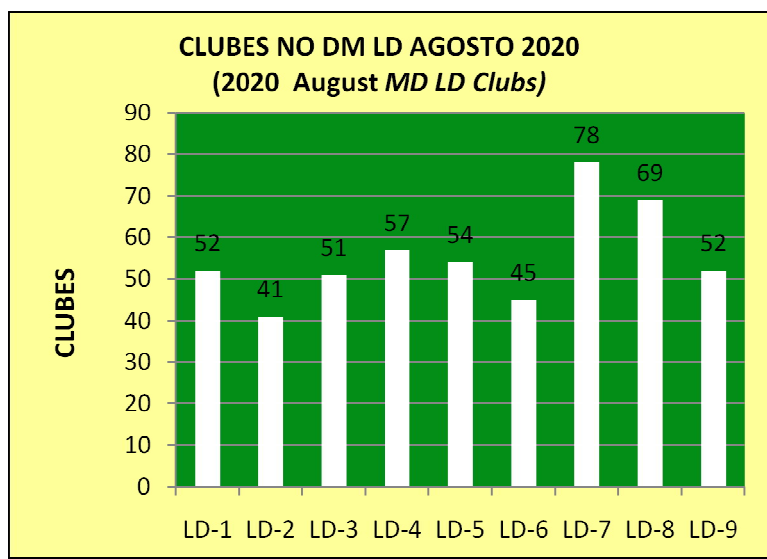
DISTRITO MÚLTIPLO LC (MD LC) CC EDUARDO JACOB ASSOCIADOS EM UNIDADES FAMILIARES NO DISTRITO (Unit Family Members) EM 31/08/2020 (08/31/2020)								
DISTRITOS	30/06/2020 (06/30/2020)				31/08/2020 (08/31/2020)			
	Unidades Familiares (Unit Families)	%	Associados em Unidades Familiares (Family members)	%	Unidades Familiares (Unit Families)	%	Associados em Unidades Familiares (Family members)	%
LC-1	169	7%	196	8%	173	7%	202	8%
LC-2	190	8%	203	8%	210	9%	228	9%
LC-3	311	13%	334	13%	310	13%	332	13%
LC-4	180	8%	183	7%	201	8%	215	8%
LC-5	210	9%	240	10%	214	9%	244	9%
LC-6	273	12%	289	12%	281	12%	297	11%
LC-8	591	26%	623	25%	592	25%	625	24%
LC-11	181	8%	210	8%	182	8%	211	8%
LC-12	205	9%	230	9%	205	9%	230	9%
TOTAIS	2.310	100%	2.508	100%	2.368	100%	2.584	100%

Fonte: Summary of Membership Types and Gender by Club

DISTRITO MÚLTIPLO LD (MD LD)
CC ANTONIO ELTON ZARTH
CLUBES NO DISTRITO (MD LD Clubs)
EM 31/08/2020 (08/31/2020)

DISTRITOS (Sub Districts)	30/06/2020 (06/30/2020)		31/08/2020 (08/31/2020)		VARIÇÃO NO MÊS (Month variation)	VARIÇÃO NO AL (Fiscal Period variation)
	Clubes (Clubs)	%	Clubes (Clubs)	%		
LD-1	53	11%	52	10%	-1	-1
LD-2	44	9%	41	8%	-3	-3
LD-3	51	10%	51	10%	0	0
LD-4	57	11%	57	11%	0	0
LD-5	54	11%	54	11%	0	0
LD-6	45	9%	45	9%	0	0
LD-7	78	15%	78	16%	0	0
LD-8	70	14%	69	14%	-1	-1
LD-9	52	10%	52	10%	0	0
TOTAIS	504	100%	499	100%	-5	-5

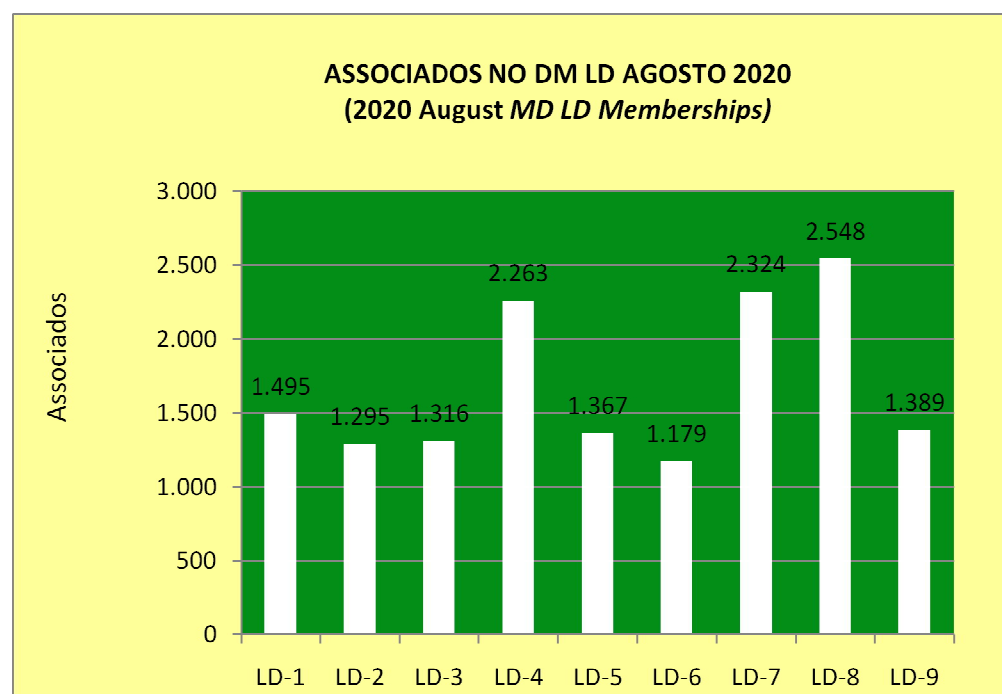
Fonte: LCI Cumulative Report



DISTRITO MÚLTIPLO LD (MD LD)
CC ANTONIO ELTON ZARTH
ASSOCIADOS NO DISTRITO (MD LD Memberships)
EM 31/08/2020 (08/31/2020)

DISTRITOS (Sub Districts)	30/06/2020 (06/30/2020)			31/08/2020 (08/31/2020)			VARIÇÃO NO MÊS (Month variation)	VARIÇÃO NO AL (Fiscal Period variation)
	Associados (Members)	%	Média por Clube (Club average)	Associados (Members)	%	Média por Clube (Club average)		
LD-1	1.506	10%	28	1.495	10%	29	-11	-11
LD-2	1.312	9%	30	1.295	9%	32	-17	-17
LD-3	1.345	9%	26	1.316	9%	26	-29	-29
LD-4	2.320	15%	41	2.263	15%	40	-57	-57
LD-5	1.392	9%	26	1.367	9%	25	-25	-25
LD-6	1.187	8%	26	1.179	8%	26	-8	-8
LD-7	2.367	15%	30	2.324	15%	30	-43	-43
LD-8	2.592	17%	37	2.548	17%	37	-44	-44
LD-9	1.406	9%	27	1.389	9%	27	-17	-17
TOTAIS	15.427	100%	31	15.176	100%	30	-251	-251

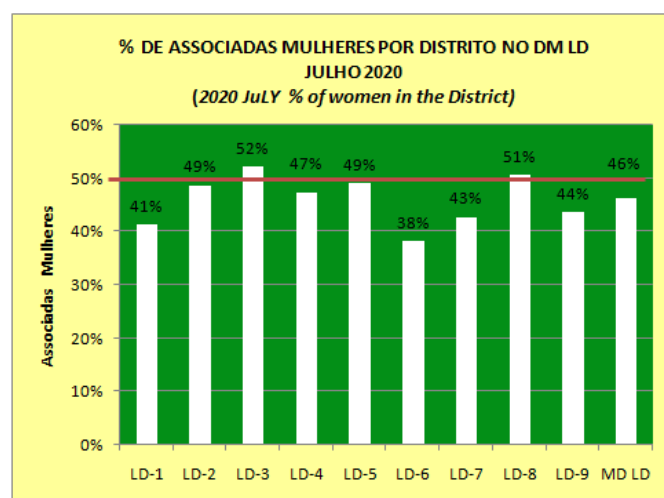
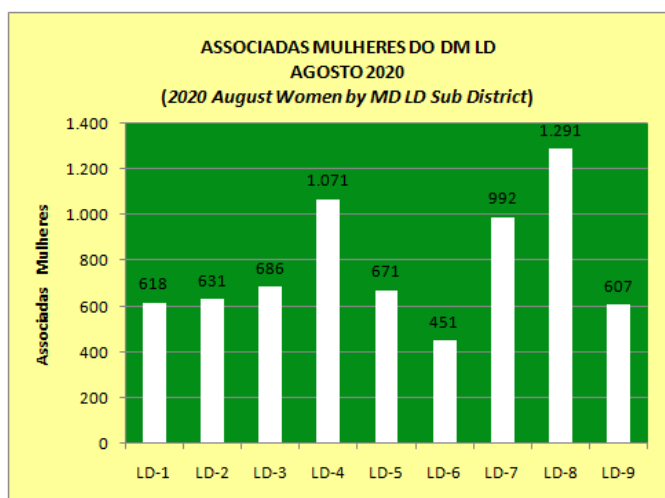
Fonte: LCI Cumulative Report



DISTRITO MÚLTIPLO LD (MD LD)
CC ANTONIO ELTON ZARTH
MULHERES NO DISTRITO (Women by Sub District)
EM 31/08/2020 (08/31/2020)

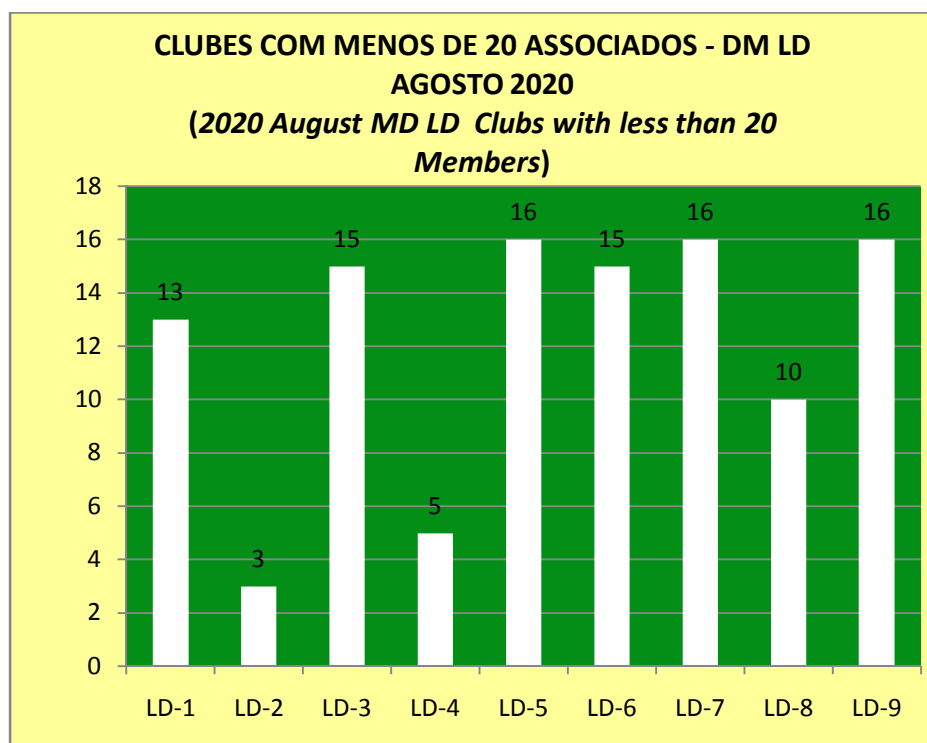
DISTRITO (District)	30/06/2020 (06/30/2020)			31/08/2020 (08/31/2020)			VAR. MULHERES NO MÊS (Month variation)	VAR. MULHERES NO AL (Fiscal Period variation)	% MULHERES NO DISTRITO (% of women in the District)
	Mulheres (Women)	%	Média por Clube (Average by Club)	Mulheres (Women)	%	Média por Clube (Average by Club)			
LD-1	627	9%	12	618	9%	12	-9	-9	41%
LD-2	664	9%	15	631	9%	15	-33	-33	49%
LD-3	714	10%	14	686	10%	13	-28	-28	52%
LD-4	1.142	16%	20	1.071	15%	19	-71	-71	47%
LD-5	690	9%	13	671	10%	12	-19	-19	49%
LD-6	464	6%	10	451	6%	10	-13	-13	38%
LD-7	1.061	15%	14	992	14%	13	-69	-69	43%
LD-8	1.333	18%	19	1.291	18%	19	-42	-42	51%
LD-9	611	8%	12	607	9%	12	-24	-4	44%
TOTAIS	7.306	100%	14	7.018	100%	14	-308	-288	46%

Fonte: Summary of Membership Types and Gender by Club



DISTRITO MÚLTIPLO LD (MD LD)
CC ANTONIO ELTON ZARTH
CLUBES COM MENOS DE 20 ASSOCIADOS (MD LD Clubs with less than 20 Members)
EM 31/08/2020 (08/31/2020)

MD LD	30/06/2020 (06/30/2020)			31/08/2020 (08/31/2020)			VAR. CLUBES NO MÊS (Month variation)	VAR. CLUBES NO AL (Fiscal Period variation)
	Clubes (Clubs)	% Total	% Distrito (District %)	Clubes (Clubs)	% Total	% Distrito (District %)		
LD-1	12	12%	23%	13	12%	25%	1	1
LD-2	6	6%	14%	3	3%	7%	-3	-3
LD-3	12	12%	24%	15	14%	29%	3	3
LD-4	2	2%	4%	5	5%	9%	3	3
LD-5	16	16%	30%	16	15%	30%	0	0
LD-6	15	15%	33%	15	14%	33%	0	0
LD-7	14	14%	18%	16	15%	21%	2	2
LD-8	10	10%	14%	10	9%	14%	0	0
LD-9	10	10%	19%	16	15%	31%	6	6
TOTAIS	97	100%	19%	109	100%	22%	12	12

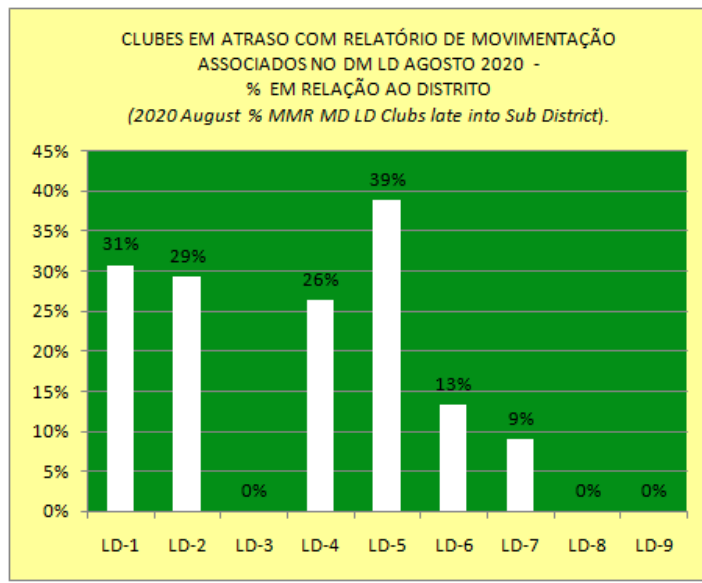
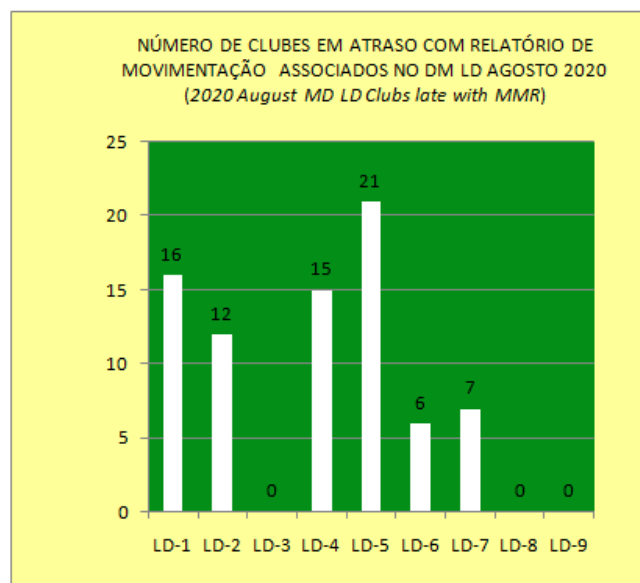


DISTRITO MÚLTIPLO LD
CC ANTONIO ELTON ZARTH
RELATÓRIO DE MOVIMENTAÇÃO ASSOCIADOS NO DISTRITO (MD LD Membership Reporting)
NÚMERO DE CLUBES EM ATRASO (Clubs late)

EM **31/08/2020 (08/31/2020)**

MD LD	30/06/2020 (06/30/2020)			31/08/2020 (08/31/2020)			VAR. CLUBES NO MÊS (Month variation)	VAR. CLUBES NO AL (Fiscal Period variation)
	Clubes (Clubs)	% Total	% Distrito (District %)	Clubes (Clubs)	% Total	% Distrito (District %)		
LD-1	14	19%	26%	16	21%	31%	2	2
LD-2	4	5%	9%	12	16%	29%	8	8
LD-3	0	0%	0%	0	0%	0%	0	0
LD-4	6	8%	11%	15	19%	26%	9	9
LD-5	10	13%	19%	21	27%	39%	11	11
LD-6	11	15%	24%	6	8%	13%	-5	-5
LD-7	16	21%	21%	7	9%	9%	-9	-9
LD-8	0	0%	0%	0	0%	0%	0	0
LD-9	14	19%	27%	0	0%	0%	-14	-14
TOTAIS	75	100%	15%	77	100%	15%	2	2

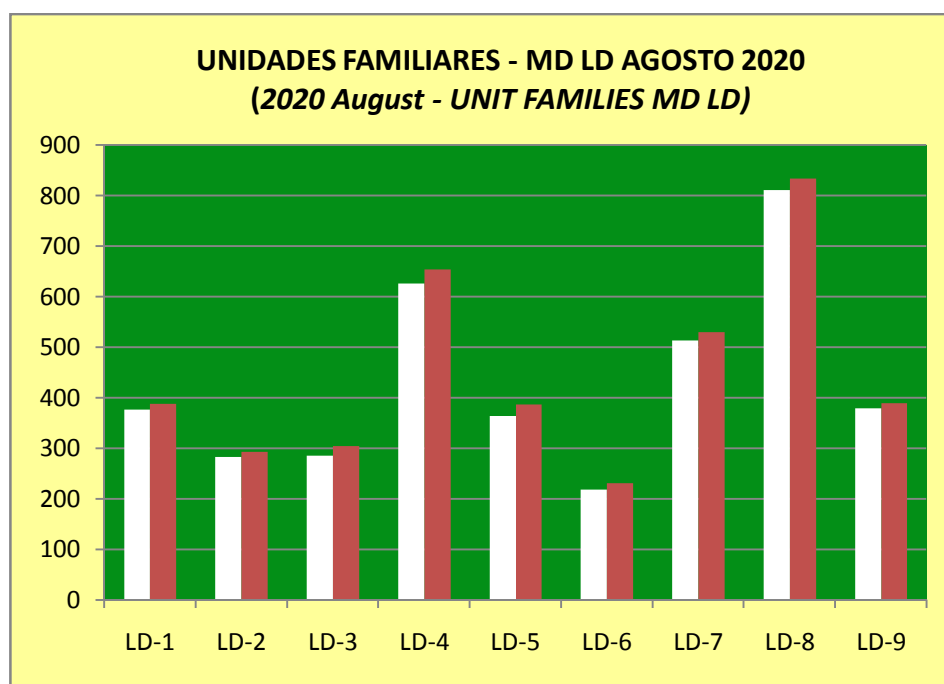
Fonte: Compilado de LCI Club Membership Register Summary



DISTRITO MÚLTIPLO LD (MD LD)
CC ANTONIO ELTON ZARTH
ASSOCIADOS EM UNIDADES FAMILIARES NO DISTRITO (Unit Family Members)
EM 31/08/2020 (08/31/2020)

DISTRITOS	30/06/2020 (06/30/2020)				31/08/2020 (08/31/2020)			
	Unidades Familiares (Unit Families)	%	Associados em Unidades Familiares (Family members)	%	Unidades Familiares (Unit Families)	%	Associados em Unidades Familiares (Family members)	%
LD-1	381	10%	392	10%	377	10%	388	10%
LD-2	284	7%	295	7%	283	7%	294	7%
LD-3	286	7%	307	8%	286	7%	305	8%
LD-4	614	16%	643	16%	626	16%	655	16%
LD-5	357	9%	380	9%	364	9%	387	10%
LD-6	222	6%	234	6%	219	6%	232	6%
LD-7	523	14%	539	13%	514	13%	530	13%
LD-8	805	21%	827	21%	812	21%	834	21%
LD-9	380	10%	390	10%	380	10%	390	10%
TOTAIS	3.852	100%	4.007	100%	3.861	100%	4.015	100%

Fonte: Summary of Membership Types and Gender by Club



ASSOCIAÇÃO INTERNACIONAL DE LIONS CLUBES (LCI)

IP Jung-Yul Choi

ÁREA JURISDICCIONAL III (Constitutional Area III)

CLUBES DE INTERESSES ESPECIAIS POR MD (Specialty Clubs by MD)

EM 31/08/2020 (08/31/2020)

DISTRITOS MÚLTIPLOS	PAÍS (Country)	(31/07/2019) (07/31/2019)		31/08/2020 (08/31/2020)		VAR. CLUBES NO MÊS (Month variation)	VAR. CLUBES NO AL (Fiscal Period variation)
		Clubes (Clubs)	% Total	Clubes (Clubs)	% Total		
B	MÉXICO	64	21%	65	21%	1	1
D	ISTMANIA	21	7%	21	7%	0	0
E	VENEZUELA	39	13%	39	13%	0	0
F	COLÔMBIA	8	3%	8	3%	0	0
G	EQUADOR	6	2%	7	2%	1	1
H	PERU	30	10%	31	10%	1	1
J	URUGUAI	7	2%	7	2%	0	0
LA	BRASIL	12	4%	12	4%	0	0
LB	BRASIL	9	3%	10	3%	1	1
LC	BRASIL	27	9%	29	9%	2	2
LD	BRASIL	31	10%	31	10%	0	0
M	PARAGUAI	11	4%	11	4%	0	0
O	ARGENTINA	9	3%	8	3%	-1	-1
63	CARIBE ...	2	1%	2	1%	0	0
R	REP.DOMINICANA	7	2%	7	2%	0	0
S	BOLÍVIA	15	5%	15	5%	0	0
T	CHILE	8	3%	9	3%	1	1
TOTAIS		306	100%	312	100%	6	6

Fonte: Compilado de LCI Specialty Clubs Report

ASSOCIAÇÃO INTERNACIONAL DE LIONS CLUBES (LCI)										
IP Jung-Yul Choi										
RESUMO ASSOCIADAS MULHERES (Total Woman Summary)										
ÁREAS JURISDICIONAIS (Constitutional Areas)										
31/08/2020 (08/31/2020)										
ÁREAS JURISDICIONAIS (Constitutional Areas)	30/06/2020 (06/30/2020)		Este mês (This month)	Neste ano (Year to date)	% Mulheres na AJ (% woman in CA)	% Mulheres no Mundo (% of Memberships worldwide)	Total de mulheres no mundo (Worldwide women)	Clubes de mulheres (Number of Women Clubs)	Clubes de homens (Number of Male Clubs)	Clubes mistos (Number of coed Clubs)
	Mulheres no Mundo (woman in CA)	%								
1 US, BERMUDA E BAHAMAS	94.330	23%	98	661	32,13%	6,74%	92.826	136	1.048	9.769
2 CANADÁ	10.995	3%	17	96	32,31%	0,79%	10.900	25	197	1.286
3 AMERICAS, CARIBE E MÉXICO	50.051	12%	128	558	48,22%	3,61%	49.626	146	214	3.853
4 EUROPA	55.622	14%	83	348	23,27%	4,02%	55.313	588	3.251	5.466
5 SUDESTE DA ÁSIA E ORIENTE	83.300	21%	312	1.077	27,84%	6,02%	82.809	261	1.746	6.708
6 ÍNDIA, SUL DA ÁSIA, ÁFRICA	82.521	20%	846	3.453	25,44%	6,31%	86.809	539	2.146	8.111
7 AUSTRÁLIA, NZELÁ, PAP.N. GUINÉ E S. PAC.	16.374	4%	25	167	37,37%	1,17%	16.085	51	187	1.630
8 AFRICA	12.012	3%	56	213	38,08%	0,87%	11.975	48	76	1.233
9 LCI CENTENÁRIO	23	0%	1	3	25,97%	0,00%	20	0	0	1
TOTAIS	405.228	100%	1.566	6.576		29,53%	406.363	1.794	8.865	38.057

Fonte: Total Woman Summary LCI 09/07/2020

ASSOCIAÇÃO INTERNACIONAL DE LIONS CLUBES (LCI)													
IP JUNG-YUL CHOI													
ÁREA JURISDICIONAL III (Constitutional Area III)													
MULHERES E HOMENS POR MD (Men and women by MD)													
EM 31/08/2020 (08/31/2020)													
DISTRITOS MÚLTIPLOS (MD)	PAÍS (Country)	ASSOCIADAS MULHERES (Women)				ASSOCIADOS HOMENS (Men)				SOMA HOMENS E MULHERES (Total Men and Women)			MULHERES (Women)
		#VALOR!	31/08/2020 (08/31/2020)	Var. (Gain or Loss)	%	#VALOR!	31/08/2020 (08/31/2020)	Var. (Gain or Loss)	%	Memberships	Var. (Gain or Loss)	%	
B	MÉXICO	5.188	5.049	-139	10%	6.117	6.333	216	12%	11.382	77	11%	44%
D	ISTMANIA*	4.274	4.135	-139	8%	4.104	4.363	259	8%	8.498	120	8%	49%
E	VENEZUELA	5.273	5.155	-118	10%	3.396	3.501	105	7%	8.656	-13	8%	60%
F	COLÔMBIA	2.026	2.014	-12	4%	1.561	1.620	59	3%	3.634	47	4%	55%
G	EQUADOR	1.432	1.398	-34	3%	1.228	1.294	66	2%	2.692	32	3%	52%
H	PERU	3.824	3.895	71	8%	3.202	3.562	360	7%	7.457	431	7%	52%
J	URUGUAI	1.474	1.456	-18	3%	1.461	1.470	9	3%	2.926	-9	3%	50%
LA	BRASIL	3.777	3.685	-92	7%	3.696	3.693	-3	7%	7.378	-95		
LB	BRASIL	2.184	2.108	-76	4%	3.027	3.079	52	6%	5.187	-24	39%	49,95%
LC	BRASIL	5.038	4.894	-144	10%	6.811	6.990	179	13%	11.884	35		
LD	BRASIL	7.306	7.018	-288	14%	8.121	8.178	57	15%	15.196	-231		
M	PARAGUAI	1.683	1.691	8	3%	1.521	1.615	94	3%	3.306	102	3%	51%
O	ARGENTINA	2.252	2.197	-55	4%	2.187	2.260	73	4%	4.457	18	4%	49%
63	CARIBE ...	340	322	-18	1%	301	309	8	1%	631	-10	1%	51%
R	REP. DOMINIC	2.367	2.340	-27	5%	2.293	2.298	5	4%	4.638	-22	5%	50%
S	BOLÍVIA	1.033	1.023	-10	2%	816	889	73	2%	1.912	63	2%	54%
T	CHILE	1.124	1.110	-14	2%	1.608	1.683	75	3%	2.793	61	3%	40%
TOTAIS		50.595	49.490	-1.105	100%	51.450	53.137	1.687	100%	102.627	582	100%	48,22%

Fonte: LCI Womens/Mens/Family Unit Gain/Loss - (Há pequena diferença entre os Relatórios de LCI)

*ISTMANIA = Guatemala, Panamá, El Salvador, Costa Rica, Nicarágua e Honduras.

ooo000ooo