



**ASSOCIAÇÃO INTERNACIONAL DE LIONS CLUBES (LCI)
DISTRITO MÚLTIPLO LD - AL 2019/2020 (MD LD FY 19/20)
CC CELITO SCHILICKMANN
ASSESSOR ESTATÍSTICA E ESTUDO COMPARATIVO
(STATISTICAL ADVISOR AND COMPARATIVE STUDY)
PCC Cláudio Miessa Rigo**



DADOS ESTATÍSTICOS DO MÊS DE JUNHO DE 2020()
ÍNDICE DOS QUADROS
(2020 June Statistics Figures Contents)**

Título (Contents)	Página (Page)
Clubes no Mundo (Clubs around the world)	2
Associados, Homens e Mulheres, no Mundo (Memberships, Men and Women around the world)	3
Clubes em Áreas Jurisdicionais (Constitutional Area Clubs)	4
Associados em Áreas Jurisdicionais (Constitutional Area Memberships)	4
Clubes no Brasil (Brazil Clubs)	5
Associados no Brasil (Brazil Memberships)	5
Associadas Mulheres no Brasil (Brazil Women)	6
Associados Homens no Brasil (Brazil Men)	6
Clubes com menos de 20 Associados no Brasil (Brazil Clubs with less than 20 Members)	7
Relatório de Movimentação Associados por DM (MD Membership Reporting)	7
Associados em Unidades Familiares no Brasil (Brazil Unit Family Members)	8
Dirigentes não informados no Brasil (Brazil Missing Club Officers) - Not yet available	NA
Clubes no Distrito LA (MD LA Clubs)	9
Associados no Distrito LA (MD LA Memberships)	9
Associadas Mulheres no Distrito LA (MD LA Women by Sub District)	10
Clubes com menos de 20 Associados no Distrito LA (MD LA Clubs with less than 20 Members)	10
Relatórios de Movimentação de Associados – Clubes em atraso no Distrito LA (MD LA Membership Reporting – Clubs late)	11
Associados em Unidades Familiares no DM LA (MD LA Unit Family Members)	11
Clubes no Distrito LB (MD LB Clubs)	12
Associados no Distrito LB (MD LB Memberships)	12
Associadas Mulheres no Distrito LB (MD LB Women by Sub District)	12
Clubes com menos de 20 Associados no Distrito LB (MD LB Clubs with less than 20 Members)	13
Relatórios de Movimentação de Associados – Clubes em atraso no Distrito LB (MD LB Membership Reporting – Clubs late)	13
Associados em Unidades Familiares no DM LB (MD LB Unit Family Members)	13
Clubes no Distrito LC (MD LC Clubs)	14
Associados no Distrito LC (MD LC Memberships)	14
Associadas Mulheres no Distrito LC (MD LC Women by Sub District)	15
Clubes com menos de 20 Associados no Distrito LC (MD LC Clubs with less than 20 Members)	15
Relatórios de Movimentação de Associados – Clubes em atraso no Distrito LC (MD LC Membership Reporting – Clubs late)	16
Associados em Unidades Familiares no DM LC (MD LC Unit Family Members)	16
Clubes no Distrito LD (MD LD Clubs)	17
Associados no Distrito LD (MD LD Memberships)	18
Associadas Mulheres no Distrito LD (MD LD Women by Sub District)	19
Clubes com menos de 20 Associados no Distrito LD (MD LD Clubs with less than 20 Members)	20
Relatórios de Movimentação de Associados – Clubes em atraso no Distrito LD (MD LD Membership Reporting – Clubs late)	21
Associados em Unidades Familiares no DM LD (MD LD Unit Family Members)	22
Clubes de Interesses Especiais por md (Specialty Clubs by MD) (NEW)	23
Resumo Associadas Mulheres (Total Woman Summary)	23
Mulheres e Homens, por MD, Área Jurisdicional III (Constitutional Area III Men and women by MD)	24

(**) Comunicação de erros, críticas e sugestões serão bem recebidas pelo e-mail:
(Mistakes communication, criticisms and suggestions will be well received by e-mail)
claudiomrigo@gmail.com

ASSOCIAÇÃO INTERNACIONAL DE LIONS CLUBES (LCI)
IP JUNG-YUL CHOI
CLUBES NO MUNDO (Clubs around the world)
EM 30/06/2020 (06/30/2020)

30/06/2019 (06/30/2019)	30/06/2020 (06/30/2020)	Novos (New Clubs)	Cancelados (Dropped)	Varição no Mês (Month variation)	Varição no AL (Fiscal Period variation)
48.267	48.482	1.530	1.420	80	215

Fonte (source): LCI Cumulative Report



ASSOCIAÇÃO INTERNACIONAL DE LIONS CLUBES (LCI)
IP JUNG-YUL CHOI
ASSOCIADOS NO MUNDO (Members around the world)
EM 30/06/2020 (06/30/2020)

TOTAL ASSOCIADOS (Total Membership)

30/06/2019 (06/30/2019)	30/06/2020 (06/30/2020)	MÉDIA POR CLUBE (Club Average)	VARIAÇÃO NO MÊS (Month variation)	*VARIAÇÃO NO AL (Fiscal Period variation)	% NO AL (Fiscal Period %)
1.423.073	1.354.427	28	-61.940	-68.644	-5%

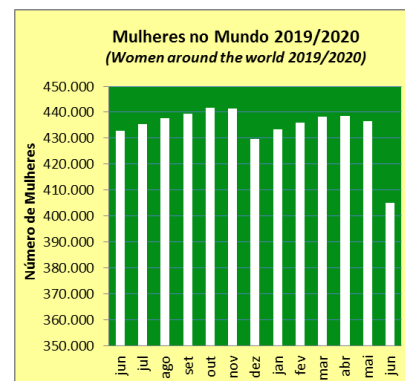
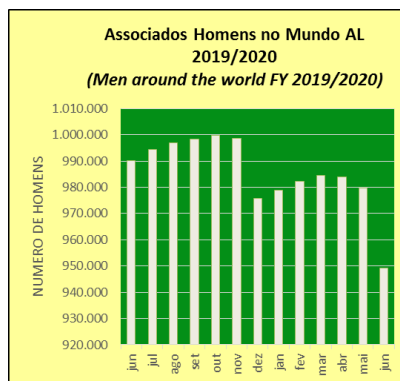
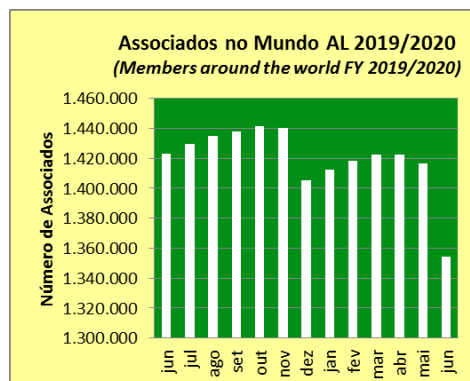
HOMENS (Men)

30/06/2019 (06/30/2019)	30/06/2020 (06/30/2020)	MÉDIA POR CLUBE (Club Average)	VARIAÇÃO NO MÊS (Month variation)	*VARIAÇÃO NO AL (Fiscal Period variation)	% NO AL (Fiscal Period %)
998.466	949.199	20	-30.622	-40.968	-4%

MULHERES (Women)

30/06/2019 (06/30/2019)	30/06/2020 (06/30/2020)	MÉDIA POR CLUBE (Club Average)	VARIAÇÃO NO MÊS (Month variation)	*VARIAÇÃO NO AL (Fiscal Period variation)	% NO AL (Fiscal Period %)
432.906	405.228	8	-31.318	-27.678	-6%

Fonte (source): LCI Cumulative Report / Summary of Membership Types and Gender by Club/Womens/Mens/Family Unit Gain/Loss * Existem pequenas diferenças entre os Relatórios de LCI. There are small differences between LCI Reports)



ASSOCIAÇÃO INTERNACIONAL DE LIONS CLUBES (LCI)							
IP JUNG-YUL CHOI							
CLUBES EM ÁREAS JURISDICIONAIS (Constitutional Areas Clubs)							
EM 30/06/2020 (06/30/2020)							
ÁREAS JURISDICIONAIS (Constitutional Areas)	30/06/2019 (06/30/2019)		30/06/2020 (06/30/2020)		VAR. Clubes no mês (Month Variation)	VAR. CLUBES NO AL (Fiscal Period Variation)	
	Clubes (Clubs)	%	Clubes (Clubs)	%			
1 US, BERMUDA E BAHAMAS	11.183	23%	10.986	23%	-38	-197	
2 CANADÁ	1.513	3%	1.509	3%	-1	-4	
3 AMERICAS, CARIBE E MÉXICO	4.169	9%	4.205	9%	48	36	
4 EUROPA	9.375	19%	9.329	19%	-17	-46	
5 SUDESTE DA ÁSIA E ORIENTE	8.787	18%	8.739	18%	-33	-48	
6 ÍNDIA, SUL DA ÁSIA	10.063	21%	10.492	22%	93	429	
7 AUSTRÁLIA, N.ZEL., PAP.N. GUINÉ E S. PAC.	1.886	4%	1.880	4%	6	-6	
8 AFRICA	1.290	3%	1.341	3%	22	51	
9 LCICENTENÁRIO	1	0%	1	0%	0	0	
TOTAIS	48.267	100%	48.482	100%	80	215	

Fonte: LCI Cumulative Report

ASSOCIAÇÃO INTERNACIONAL DE LIONS CLUBES (LCI)							
IP JUNG-YUL CHOI							
ASSOCIADOS EM ÁREAS JURISDICIONAIS (Constitutional Areas Memberships)							
EM 30/06/2020 (06/30/2020)							
ÁREAS JURISDICIONAIS (Constitutional Areas)	30/06/2019 (06/30/2019)		30/06/2020 (06/30/2020)		VAR. ASSOC. NO MÊS (Month Variation)	*VAR. ASSOC. NO AL (Fiscal Period Variation)	
	Associados (Memberships)	%	Associados (Memberships)	%			
1 US, BERMUDA E BAHAMAS	302.613	21%	290.234	21%	-6.387	-12.379	
2 CANADÁ	34.937	2%	33.792	2%	-751	-1.145	
3 AMERICAS, CARIBE E MÉXICO	105.753	7%	102.231	8%	-464	-3.522	
4 EUROPA	244.360	17%	238.926	18%	-3.015	-5.434	
5 SUDESTE DA ÁSIA E ORIENTE	304.335	21%	290.461	21%	-21.531	-13.874	
6 ÍNDIA, SUL DA ÁSIA	356.722	25%	324.856	24%	-28.601	-31.866	
7 AUSTRÁLIA, N.ZEL., PAP.N. GUINÉ E S. PAC.	43.901	3%	42.877	3%	-914	-1.024	
8 AFRICA	30.351	2%	30.962	2%	-266	611	
9 LCICENTENÁRIO	99	0%	88	0%	-11	-11	
TOTAIS	1.423.071	100%	1.354.427	100%	-61.940	-68.644	

Fonte: LCI Cumulative Report / *Há pequenos ajustes de LCI.

ASSOCIAÇÃO INTERNACIONAL DE LIONS CLUBES (LCI) CLUBES NO BRASIL (Clubs in Brazil) EM 30/06/2020 (06/30/2020)						
DM	30/06/2019 (06/30/2019)		30/06/2020 (06/30/2020)		VAR. Clubes no mês (Month Variation)	VAR. CLUBES NO AL (Fiscal Period Variation)
	Clubes (Clubs)	%	Clubes (Clubs)	%		
LA	290	19%	288	19%	4	-2
LB	200	13%	199	13%	0	-1
LC	523	34%	511	34%	1	-12
LD	504	33%	504	34%	-1	0
TOTAIS	1.517	100%	1.502	100%	4	-15

Fonte: LCI Cumulative Report

ASSOCIAÇÃO INTERNACIONAL DE LIONS CLUBES (LCI) ASSOCIADOS NO BRASIL (Memberships in Brazil) EM 30/06/2020 (06/30/2020)						
DM (MD)	30/06/2019 (06/30/2019)		30/06/2020 (06/30/2020)		VAR. ASSOC. NO MÊS (Month Variation)	*VAR. ASSOC. NO AL (Fiscal Period Variation)
	Associados (Memberships)	%	Associados (Memberships)	%		
LA	8.102	19%	7.473	19%	-88	-629
LB	5.657	13%	5.211	13%	-85	-446
LC	12.453	30%	11.849	30%	-42	-604
LD	15.745	38%	15.427	39%	174	-318
TOTAIS	41.957	100%	39.960	100%	-41	-1.997

Fonte: LCI Cumulative Report



ASSOCIAÇÃO INTERNACIONAL DE LIONS CLUBES (LCI)
ASSOCIADAS MULHERES NO BRASIL (Brasil Women by MD)
EM 30/06/2020 (06/30/2020)

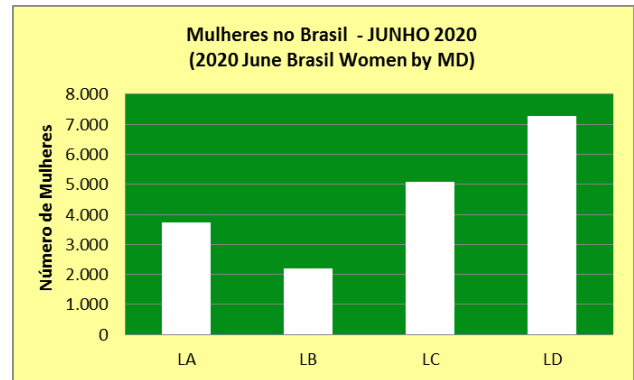
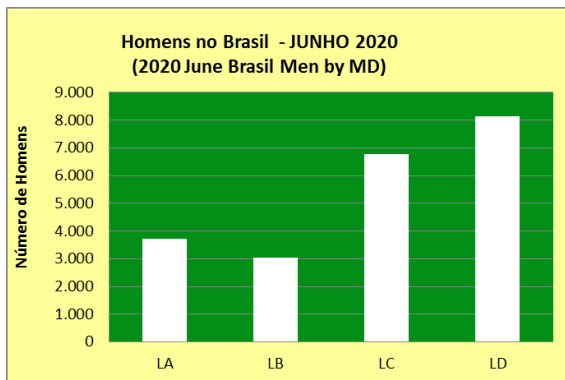
MD	30/06/2019 (06/30/2019)			30/06/2020 (06/30/2020)			VAR. MULHERES NO MÊS (Month variation)	VAR. MULHERES NO AL (Fiscal Period variation)
	Mulheres (Women)	%	Média por Clube (Average by Club)	Mulheres (Women)	%	Média por Clube (Average by Club)		
LA	4.152	21%	14	3.742	20%	13	-145	-410
LB	2.406	12%	12	2.186	12%	11	-66	-220
LC	5.404	28%	10	5.078	28%	10	-142	-326
LD	7.560	39%	15	7.278	40%	14	-147	-282
TOTAIS	19.522	100%	13	18.284	100%	12	-500	-1.238

Fonte: Summary of Membership Types and Gender by Club

ASSOCIAÇÃO INTERNACIONAL DE LIONS CLUBES (LCI)
HOMENS NO BRASIL (Brasil Men by MD)
EM 30/06/2020 (06/30/2020)

MD	30/06/2019 (06/30/2019)			30/06/2020 (06/30/2020)			VAR. HOMENS NO MÊS (Month variation)	VAR. HOMENS NO AL (Fiscal Period variation)
	Homens (Men)	%	Média por Clube (Average by Club)	Homens (Men)	%	Média por Clube (Average by Club)		
LA	3.951	18%	14	3.731	17%	13	57	-220
LB	3.251	14%	16	3.025	14%	15	-19	-226
LC	7.048	31%	13	6.771	31%	13	100	-277
LD	8.185	36%	16	8.149	38%	16	321	-36
TOTAIS	22.435	100%	15	21.676	100%	14	459	-759

Fonte: Summary of Membership Types and Gender by Club

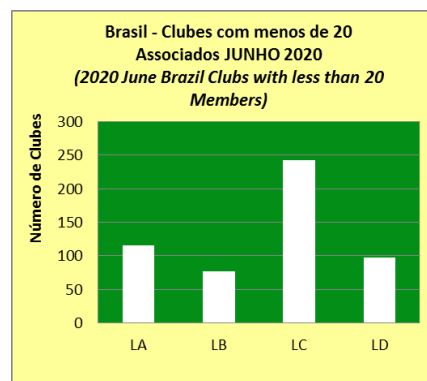
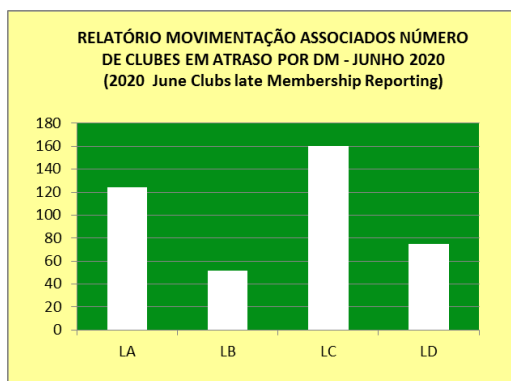


ASSOCIAÇÃO INTERNACIONAL DE LIONS CLUBES (LCI)								
CLUBES COM MENOS DE 20 ASSOCIADOS NO BRASIL (Brazil Clubs with less than 20 Members)								
EM 30/06/2020 (06/30/2020)								
DM (MD)	30/06/2019 (06/30/2019)			30/06/2020 (06/30/2020)			VAR. CLUBES NO MÊS (Month variation)	VAR. CLUBES NO AL (Fiscal Period variation)
	Clubes (Clubs)	% Total	% Distrito (District %)	Clubes (Clubs)	% Total	% Distrito (District %)		
LA	97	20%	33%	116	22%	40%	5	19
LB	58	12%	29%	77	14%	39%	3	19
LC	223	47%	43%	242	45%	47%	2	19
LD	99	21%	20%	97	18%	19%	-8	-2
TOTAIS	477	100%	31%	532	100%	35%	2	55

Fonte: Compilado de LCI Membership Register Summary

ASSOCIAÇÃO INTERNACIONAL DE LIONS CLUBES (LCI)								
RELATÓRIO DE MOVIMENTAÇÃO ASSOCIADOS POR DM (MD Membership Reporting)								
NÚMERO DE CLUBES EM ATRASO (Clubs Late)								
EM 30/06/2020 (06/30/2020)								
MD	30/06/2019 (06/30/2019)			30/06/2020 (06/30/2020)			VAR. CLUBES NO MÊS (Month variation)	VAR. CLUBES NO AL (Fiscal Period variation)
	Clubes (Clubs)	% Total	% Distrito (District %)	Clubes (Clubs)	% Total	% Distrito (District %)		
LA	113	36%	39%	124	30%	43%	-27	11
LB	25	8%	13%	52	13%	26%	-16	27
LC	124	39%	24%	160	39%	31%	-32	36
LD	56	18%	11%	75	18%	15%	24	19
TOTAIS	318	100%	21%	411	100%	0	-51	93

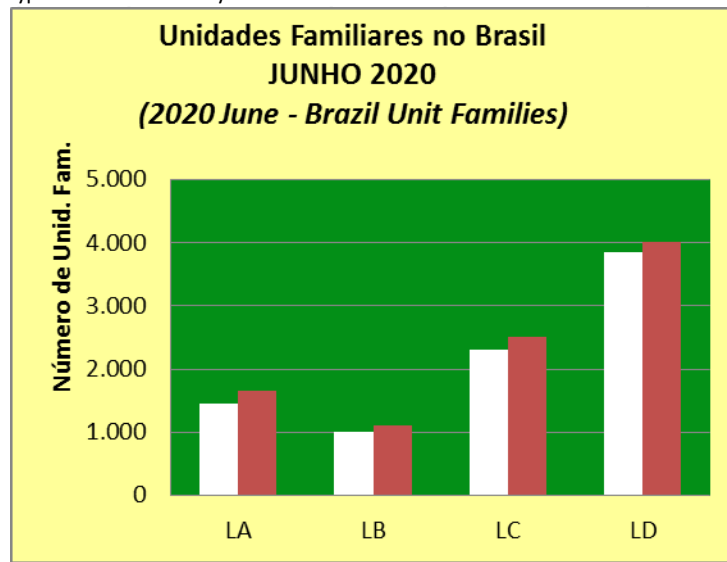
Fonte: Compilado de LCI Club Membership Register Summary



DISTRITOS MÚLTIPLOS BRASIL (MD Brazil)
ASSOCIADOS EM UNIDADES FAMILIARES NO BRASIL (Unit Family Members)
EM 30/06/2020 (06/30/2020)

MD	30/06/2019 (06/30/2019)				30/06/2020 (06/30/2020)			
	Unidades Familiares (Unit Families)	%	Associados em Unidades Familiares (Family members)	%	Unidades Familiares (Unit Families)	%	Associados em Unidades Familiares (Family members)	%
LA	1.460	17%	1.664	18%	1.446	17%	1.659	18%
LB	1.133	13%	1.224	13%	1.016	12%	1.106	12%
LC	2.371	27%	2.584	27%	2.310	27%	2.508	27%
LD	3.852	44%	4.012	42%	3.852	45%	4.007	43%
TOTAIS	8.816	100%	9.484	100%	8.624	100%	9.280	100%

Fonte: Summary of Membership Types and Gender by Club



ASSOCIAÇÃO INTERNACIONAL DE LIONS CLUBES (LCI) AL 2019/2020
DIRIGENTES NÃO INFORMADOS NO BRASIL (Brasil Missing Club Officers)
EM 30/04/2020 (04/30/2020)

MD	Presidentes (President)	Secretários (Secretary)	Tesoureiros (Treasurer)	Diretor Associados (Membership Chair)	Total
LA	7	9	12	45	73
LB	0	3	3	22	28
LC	8	9	8	43	68
LD	9	10	14	65	98
TOTAIS	24	31	37	175	267

Fonte: Clubs Missing Club Officer for 2019-2020 - 05/06/2020

DISTRITO MÚLTIPLO LA (MD LA) CC JOSE ANTONIO RODRIGUES PEREIRA CLUBES NO DISTRITO (MD LA Clubs) EM 30/06/2020 (06/30/2020)						
DISTRITOS (Sub Districts)	30/06/2019 (06/30/2019)		30/06/2020 (06/30/2020)		VARIACÃO NO MÊS (Month variation)	VARIACÃO NO AL (Fiscal Period variation)
	Clubes (Clubs)	%	Clubes (Clubs)	%		
LA-1	31	11%	31	11%	1	0
LA-2	39	13%	38	13%	0	-1
LA-3	55	19%	55	19%	0	0
LA-4	56	19%	55	19%	0	-1
LA-5	50	17%	50	17%	1	0
LA-6	59	20%	59	20%	2	0
TOTAIS	290	100%	288	100%	4	-2

Fonte: LCI Cumulative Report

DISTRITO MÚLTIPLO LA (MD LA) CC JOSE ANTONIO RODRIGUES PEREIRA ASSOCIADOS NO DISTRITO (MD LA Memberships) EM 30/06/2020 (06/30/2020)								
DISTRITOS (Sub Districts)	30/06/2019 (06/30/2019)			30/06/2020 (06/30/2020)			VARIACÃO NO MÊS (Month variation)	VARIACÃO NO AL (Fiscal Period variation)
	Associados (Members)	%	Média por Clube (Club average)	Associados (Members)	%	Média por Clube (Club average)		
LA-1	721	9%	23	658	9%	21	15	-63
LA-2	1.249	15%	32	1.177	16%	30	-17	-72
LA-3	1.421	18%	26	1.265	17%	23	-22	-156
LA-4	1.628	20%	29	1.354	18%	24	-104	-274
LA-5	1.523	19%	30	1.566	21%	31	46	43
LA-6	1.560	19%	26	1.453	19%	25	-6	-107
TOTAIS	8.102	100%	28	7.473	100%	26	-88	-629

Fonte: LCI Cumulative Report

DISTRITO MÚLTIPLO LA (MD LA)
CC JOSE ANTONIO RODRIGUES PEREIRA
MULHERES NO DISTRITO (Women by Sub District)
EM 30/06/2020 (06/30/2020)

DISTRITO (District)	30/06/2019 (06/30/2019)			30/06/2020 (06/30/2020)			VAR. MULHERES NO MÊS (Month variation)	VAR. MULHERES NO AL (Fiscal Period variation)
	Mulheres (Women)	%	Média por Clube (Average by Club)	Mulheres (Women)	%	Média por Clube (Average by Club)		
LA-1	327	8%	11	289	8%	9	-15	-38
LA-2	663	16%	17	633	17%	17	-11	-30
LA-3	845	20%	15	735	20%	13	-20	-110
LA-4	874	21%	16	693	19%	13	-84	-181
LA-5	690	17%	14	689	18%	14	-1	-1
LA-6	753	18%	13	703	19%	12	-14	-50
TOTAIS	4.152	100%	14	3.742	100%	13	-145	-410

Fonte: Summary of Membership Types and Gender by Club

DISTRITO MÚLTIPLO LA (MD LA)
CC JOSE ANTONIO RODRIGUES PEREIRA
CLUBES COM MENOS DE 20 ASSOCIADOS (MD LA Clubs with less than 20 Members)
EM 30/06/2020 (06/30/2020)

MD LA	30/06/2019 (06/30/2019)			30/06/2020 (06/30/2020)			VAR. CLUBES NO MÊS (Month variation)	VAR. CLUBES NO AL (Fiscal Period variation)
	Clubes (Clubs)	% Total	% Distrito (District %)	Clubes (Clubs)	% Total	% Distrito (District %)		
LA-1	12	12%	39%	17	15%	55%	2	5
LA-2	7	7%	18%	8	7%	21%	1	1
LA-3	15	15%	27%	21	18%	38%	0	6
LA-4	22	23%	39%	29	25%	53%	3	7
LA-5	17	18%	34%	16	14%	32%	0	-1
LA-6	24	25%	41%	25	22%	42%	-1	1
TOTAIS	97	100%	33%	116	100%	40%	5	19

Fonte: Compilado de LCI Membership Register Summary

DISTRITO MÚLTIPLO LA (MD LA)
CC JOSE ANTONIO RODRIGUES PEREIRA
RELATÓRIO DE MOVIMENTAÇÃO ASSOCIADOS NO DISTRITO (MD LA Membership Reporting)
NÚMERO DE CLUBES EM ATRASO (Clubs late)
EM 30/06/2020 (06/30/2020)

MD LA	30/06/2019 (06/30/2019)			30/06/2020 (06/30/2020)			VAR. CLUBES NO MÊS (Month variation)	VAR. CLUBES NO AL (Fiscal Period variation)
	Clubes (Clubs)	% Total	% Distrito (District %)	Clubes (Clubs)	% Total	% Distrito (District %)		
LA-1	14	12%	45%	21	17%	68%	1	7
LA-2	13	12%	33%	17	14%	45%	-4	4
LA-3	10	9%	18%	12	10%	22%	-4	2
LA-4	22	19%	39%	24	19%	44%	-7	2
LA-5	20	18%	40%	14	11%	28%	-16	-6
LA-6	34	30%	58%	36	29%	61%	3	2
TOTAIS	113	100%	39%	124	100%	43%	-27	11

Fonte: Compilado de LCI Club Membership Register Summary

DISTRITO MÚLTIPLO LA (MD LA)
CC JOSE ANTONIO RODRIGUES PEREIRA
ASSOCIADOS EM UNIDADES FAMILIARES (Unit Family Members)
EM 30/06/2020 (06/30/2020)

DISTRITOS	30/06/2019 (06/30/2019)				30/06/2020 (06/30/2020)			
	Unidades Familiares (Unit Families)	%	Associados em Unidades Familiares (Family members)	%	Unidades Familiares (Unit Families)	%	Associados em Unidades Familiares (Family members)	%
LA-1	141	10%	153	9%	146	10%	158	10%
LA-2	249	17%	267	16%	244	17%	260	16%
LA-3	195	13%	226	14%	191	13%	225	14%
LA-4	257	18%	326	20%	227	16%	281	17%
LA-5	342	23%	390	23%	384	27%	447	27%
LA-6	276	19%	302	18%	254	18%	288	17%
TOTAIS	1.460	100%	1.664	100%	1.446	100%	1.659	100%

Fonte: Summary of Membership Types and Gender by Club

**DISTRITO MÚLTIPLO LB (MD LB)
CC IDERALDO PIRES DA COSTA
CLUBES NO DISTRITO (MD LB Clubs)
EM 30/06/2020 (06/30/2020)**

DISTRITOS (Sub Districts)	30/06/2019 (06/30/2019)		30/06/2020 (06/30/2020)		VARIÇÃO NO MÊS (Month variation)	VARIÇÃO NO AL (Fiscal Period variation)
	Clubes (Clubs)	%	Clubes (Clubs)	%		
LB-1	46	23%	46	23%	0	0
LB-2	45	23%	46	23%	0	1
LB-3	60	30%	59	30%	0	-1
LB-4	49	25%	48	24%	0	-1
TOTAIS	200	100%	199	100%	0	-1

Fonte: LCI Cumulative Report

**DISTRITO MÚLTIPLO LB (MD LB)
CC IDERALDO PIRES DA COSTA
ASSOCIADOS NO DISTRITO (MD LB Memberships)
EM 30/06/2020 (06/30/2020)**

DISTRITOS (Sub Districts)	30/06/2019 (06/30/2019)			30/06/2020 (06/30/2020)			VARIÇÃO NO MÊS (Month variation)	VARIÇÃO NO AL (Fiscal Period variation)
	Associados (Members)	%	Média por Clube (Club average)	Associados (Members)	%	Média por Clube (Club average)		
LB-1	1.290	23%	28	1.212	23%	26	-28	-78
LB-2	1.318	23%	29	1.171	22%	25	-30	-147
LB-3	1.560	28%	26	1.504	29%	25	-5	-56
LB-4	1.489	26%	30	1.324	25%	28	-22	-165
TOTAIS	5.657	100%	28	5.211	100%	26	-85	-446

Fonte: LCI Cumulative Report

**DISTRITO MÚLTIPLO LB (MD LB)
CC IDERALDO PIRES DA COSTA
MULHERES NO DISTRITO (Women by Sub District)
EM 30/06/2020 (06/30/2020)**

DISTRITO (District)	30/06/2019 (06/30/2019)			30/06/2020 (06/30/2020)			VAR. MULHERES NO MÊS (Month variation)	VAR. MULHERES NO AL (Fiscal Period variation)
	Mulheres (Women)	%	Média por Clube (Average by Club)	Mulheres (Women)	%	Média por Clube (Average by Club)		
LB-1	523	22%	11	503	23%	11	-16	-20
LB-2	619	26%	14	544	25%	12	-17	-75
LB-3	525	22%	9	497	23%	8	-11	-28
LB-4	739	31%	15	642	29%	13	-22	-97
TOTAIS	2.406	100%	12	2.186	100%	11	-66	-220

Fonte: Summary of Membership Types and Gender by Club

DISTRITO MÚLTIPLO LB (MD LB) CC IDERALDO PIRES DA COSTA CLUBES COM MENOS DE 20 ASSOCIADOS (MD LB Clubs with less than 20 Members) EM 30/06/2020 (06/30/2020)								
MD LB	30/06/2019 (06/30/2019)			30/06/2020 (06/30/2020)			VAR. CLUBES NO MÊS (Month variation)	VAR. CLUBES NO AL (Fiscal Period variation)
	Clubes (Clubs)	% Total	% Distrito (District %)	Clubes (Clubs)	% Total	% Distrito (District %)		
LB-1	12	21%	26%	15	19%	33%	0	3
LB-2	15	26%	33%	21	27%	46%	1	6
LB-3	22	38%	37%	25	32%	42%	0	3
LB-4	9	16%	18%	16	21%	33%	2	7
TOTAIS	58	100%	29%	77	100%	39%	3	19

Fonte: Compilado de LCI Membership Register Summary

DISTRITO MÚLTIPLO LB (MD LB) CC IDERALDO PIRES DA COSTA RELATÓRIO DE MOVIMENTAÇÃO ASSOCIADOS NO DISTRITO (MD LB Membership Reporting) NÚMERO DE CLUBES EM ATRASO (Clubs late) EM 30/06/2020 (06/30/2020)								
MD LB	30/06/2019 (06/30/2019)			30/06/2020 (06/30/2020)			VAR. CLUBES NO MÊS (Month variation)	VAR. CLUBES NO AL (Fiscal Period variation)
	Clubes (Clubs)	% Total	% Distrito (District %)	Clubes (Clubs)	% Total	% Distrito (District %)		
LB-1	0	0%	0%	0	0%	0%	0	0
LB-2	7	28%	16%	18	35%	39%	-7	11
LB-3	12	48%	20%	26	50%	44%	1	14
LB-4	6	24%	12%	8	15%	17%	-10	2
TOTAIS	25	100%	13%	52	100%	26%	-16	27

Fonte: Compilado de LCI Club Membership Register Summary

DISTRITO MÚLTIPLO LB (MD LB) CC IDERALDO PIRES DA COSTA ASSOCIADOS EM UNIDADES FAMILIARES (Unit Family Members) EM 30/06/2020 (06/30/2020)								
DISTRITOS	30/06/2019 (06/30/2019)				30/06/2020 (06/30/2020)			
	Unidades Familiares (Unit Families)	%	Associados em Unidades Familiares (Family members)	%	Unidades Familiares (Unit Families)	%	Associados em Unidades Familiares (Family members)	%
LB-1	270	24%	293	24%	258	25%	280	25%
LB-2	303	27%	325	27%	262	26%	285	26%
LB-3	132	12%	143	12%	121	12%	131	12%
LB-4	428	38%	463	38%	375	37%	410	37%
TOTAIS	1.133	100%	1.224	100%	1.016	100%	1.106	100%

Fonte: Summary of Membership Types and Gender by Club

**DISTRITO MÚLTIPLO LC (MD LC)
CC LUIZ C. PESSANHA DA ENCARNÇÃO
CLUBES NO DISTRITO (MD LC Clubs)
EM 30/06/2020 (06/30/2020)**

DISTRITOS (Sub Districts)	30/06/2019 (06/30/2019)		30/06/2020 (06/30/2020)		VARIACÃO NO MÊS (Month variation)	VARIACÃO NO AL (Fiscal Period variation)
	Clubes (Clubs)	%	Clubes (Clubs)	%		
LC-1	50	10%	47	9%	0	-3
LC-2	66	13%	61	12%	0	-5
LC-3	61	12%	59	12%	0	-2
LC-4	51	10%	50	10%	0	-1
LC-5	61	12%	57	11%	0	-4
LC-6	64	12%	66	13%	0	2
LC-8	54	10%	56	11%	1	2
LC-11	51	10%	50	10%	0	-1
LC-12	65	12%	65	13%	0	0
TOTAIS	523	100%	511	100%	1	-12

Fonte: LCI Cumulative Report

**DISTRITO MÚLTIPLO LC (MD LC)
CC LUIZ C. PESSANHA DA ENCARNÇÃO
ASSOCIADOS NO DISTRITO (MD LC Memberships)
EM 30/06/2020 (06/30/2020)**

DISTRITOS (Sub Districts)	30/06/2019 (06/30/2019)			30/06/2020 (06/30/2020)			VARIACÃO NO MÊS (Month variation)	VARIACÃO NO AL (Fiscal Period variation)
	Associados (Members)	%	Média por Clube (Club average)	Associados (Members)	%	Média por Clube (Club average)		
LC-1	1.026	8%	21	913	8%	19	-26	-113
LC-2	1.083	9%	16	1.050	9%	17	20	-33
LC-3	1.341	11%	22	1.343	11%	23	21	2
LC-4	1.320	11%	26	1.255	11%	25	-52	-65
LC-5	1.288	10%	21	1.153	10%	20	-36	-135
LC-6	1.496	12%	23	1.445	12%	22	-24	-51
LC-8	2.004	16%	37	2.045	17%	37	125	41
LC-11	1.480	12%	29	1.324	11%	26	-57	-156
LC-12	1.415	11%	22	1.321	11%	20	-13	-94
TOTAIS	12.453	100%	24	11.849	100%	23	-42	-604

Fonte: LCI Cumulative Report

DISTRITO MÚLTIPLO LC (MD LC)
CC LUIZ C. PESSANHA DA ENCARNÇÃO
MULHERES NO DISTRITO (Women by Sub District)
EM 30/06/2020 (06/30/2020)

DISTRITO (District)	30/06/2019 (06/30/2019)			30/06/2020 (06/30/2020)			VAR. MULHERES NO MÊS (Month variation)	VAR. MULHERES NO AL (Fiscal Period variation)
	Mulheres (Women)	%	Média por Clube (Average by Club)	Mulheres (Women)	%	Média por Clube (Average by Club)		
LC-1	594	11%	12	513	10%	11	-38	-81
LC-2	416	8%	6	401	8%	7	-6	-15
LC-3	553	10%	9	556	11%	9	2	3
LC-4	614	11%	12	582	11%	12	-33	-32
LC-5	588	11%	10	522	10%	9	-28	-66
LC-6	548	10%	9	520	10%	8	-20	-28
LC-8	882	16%	16	897	18%	16	39	15
LC-11	573	11%	11	498	10%	10	-33	-75
LC-12	636	12%	10	589	12%	9	-25	-47
TOTAIS	5.404	100%	10	5.078	100%	10	-142	-326

Fonte: Summary of Membership Types and Gender by Club

DISTRITO MÚLTIPLO LC (MD LC)
CC LUIZ C. PESSANHA DA ENCARNÇÃO
CLUBES COM MENOS DE 20 ASSOCIADOS (MD LC Clubs with less than 20 Members)
EM 30/06/2020 (06/30/2020)

MD LC	30/06/2019 (06/30/2019)			30/06/2020 (06/30/2020)			VAR. CLUBES NO MÊS (Month variation)	VAR. CLUBES NO AL (Fiscal Period variation)
	Clubes (Clubs)	% Total	% Distrito (District %)	Clubes (Clubs)	% Total	% Distrito (District %)		
LC-1	29	13%	58%	27	11%	57%	0	-2
LC-2	40	18%	61%	38	16%	62%	1	-2
LC-3	27	12%	44%	26	11%	44%	-2	-1
LC-4	20	9%	39%	19	8%	38%	0	-1
LC-5	29	13%	48%	29	12%	51%	2	0
LC-6	28	13%	44%	35	14%	53%	2	7
LC-8	3	1%	6%	6	2%	11%	-3	3
LC-11	14	6%	27%	22	9%	44%	1	8
LC-12	33	15%	51%	40	17%	62%	1	7
TOTAIS	223	100%	43%	242	100%	47%	2	19

Fonte: Compilado de LCI Membership Register Summary

DISTRITO MÚLTIPLO LC
CC LUIZ C. PESSANHA DA ENCARNAÇÃO
RELATÓRIO DE MOVIMENTAÇÃO ASSOCIADOS NO DISTRITO (MD LC Membership Reporting)
NÚMERO DE CLUBES EM ATRASO (Clubs late)
EM 30/06/2020 (06/30/2020)

MD LC	30/06/2019 (06/30/2019)			30/06/2020 (06/30/2020)			VAR. CLUBES NO MÊS (Month variation)	VAR. CLUBES NO AL (Fiscal Period variation)
	Clubes (Clubs)	% Total	% Distrito (District %)	Clubes (Clubs)	% Total	% Distrito (District %)		
LC-1	15	12%	30%	15	9%	32%	-1	0
LC-2	19	15%	29%	27	17%	44%	-6	8
LC-3	14	11%	23%	14	9%	24%	-11	0
LC-4	18	15%	35%	24	15%	48%	3	6
LC-5	11	9%	18%	14	9%	25%	-3	3
LC-6	8	6%	13%	13	8%	20%	-6	5
LC-8	2	2%	4%	4	3%	7%	0	2
LC-11	17	14%	33%	20	13%	40%	-3	3
LC-12	20	16%	31%	29	18%	45%	-5	9
TOTAIS	124	100%	24%	160	100%	31%	-32	36

Fonte: Compilado de LCI Club Membership Register Summary

DISTRITO MÚLTIPLO LC (MD LC)
CC LUIZ C. PESSANHA DA ENCARNAÇÃO
ASSOCIADOS EM UNIDADES FAMILIARES NO DISTRITO (Unit Family Members)
EM 30/06/2020 (06/30/2020)

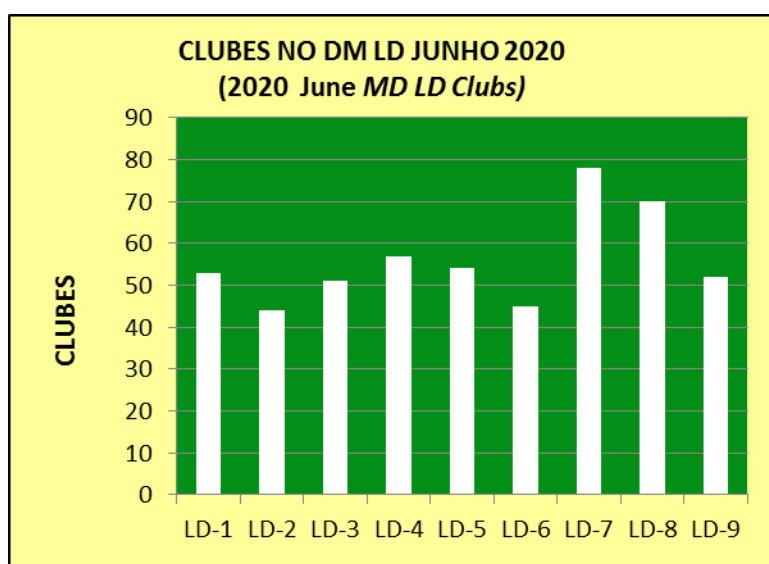
DISTRITOS	30/06/2019 (06/30/2019)				30/06/2020 (06/30/2020)			
	Unidades Familiares (Unit Families)	%	Associados em Unidades Familiares (Family members)	%	Unidades Familiares (Unit Families)	%	Associados em Unidades Familiares (Family members)	%
LC-1	193	8%	234	9%	169	7%	196	8%
LC-2	191	8%	205	8%	190	8%	203	8%
LC-3	309	13%	328	13%	311	13%	334	13%
LC-4	177	7%	180	7%	180	8%	183	7%
LC-5	227	10%	259	10%	210	9%	240	10%
LC-6	286	12%	299	12%	273	12%	289	12%
LC-8	579	24%	615	24%	591	26%	623	25%
LC-11	208	9%	242	9%	181	8%	210	8%
LC-12	201	8%	222	9%	205	9%	230	9%
TOTAIS	2.371	100%	2.584	100%	2.310	100%	2.508	100%

Fonte: Summary of Membership Types and Gender by Club

DISTRITO MÚLTIPLO LD (MD LD)
CC CELITO SCHILICKMANN
CLUBES NO DISTRITO (MD LD Clubs)
EM 30/06/2020 (06/30/2020)

DISTRITOS (Sub Districts)	30/06/2019 (06/30/2019)		30/06/2020 (06/30/2020)		VARIÇÃO NO MÊS (Month variation)	VARIÇÃO NO AL (Fiscal Period variation)
	Clubes (Clubs)	%	Clubes (Clubs)	%		
LD-1	50	10%	53	11%	1	3
LD-2	47	9%	44	9%	0	-3
LD-3	54	11%	51	10%	-2	-3
LD-4	55	11%	57	11%	0	2
LD-5	50	10%	54	11%	3	4
LD-6	46	9%	45	9%	-1	-1
LD-7	78	15%	78	15%	-1	0
LD-8	70	14%	70	14%	-1	0
LD-9	54	11%	52	10%	0	-2
TOTAIS	504	100%	504	100%	-1	0

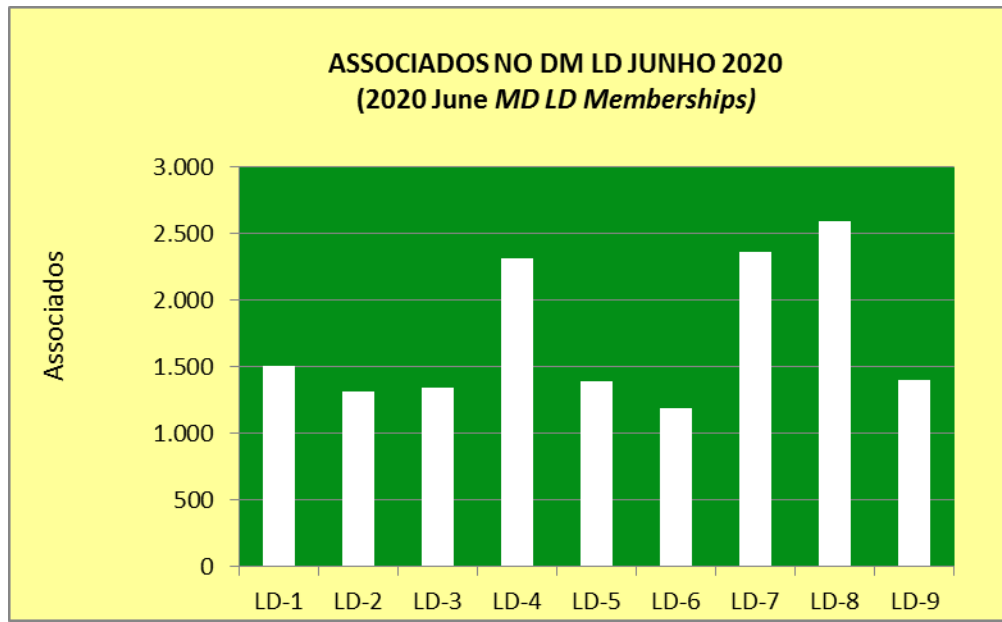
Fonte: LCI Cumulative Report



DISTRITO MÚLTIPLO LD (MD LD)
CC CELITO SCHILICKMANN
ASSOCIADOS NO DISTRITO (MD LD Memberships)
EM 30/06/2020 (06/30/2020)

DISTRITOS (Sub Districts)	30/06/2019 (06/30/2019)			30/06/2020 (06/30/2020)			VARIACÃO NO MÊS (Month variation)	VARIACÃO NO AL (Fiscal Period variation)
	Associados (Members)	%	Média por Clube (Club average)	Associados (Members)	%	Média por Clube (Club average)		
LD-1	1.465	9%	29	1.506	10%	31	-8	41
LD-2	1.321	8%	28	1.312	9%	30	-8	-9
LD-3	1.449	9%	27	1.345	9%	26	23	-104
LD-4	2.196	14%	40	2.320	15%	41	32	124
LD-5	1.366	9%	27	1.392	9%	26	109	26
LD-6	1.256	8%	27	1.187	8%	26	-4	-69
LD-7	2.448	16%	31	2.367	15%	30	20	-81
LD-8	2.724	17%	39	2.592	17%	37	10	-132
LD-9	1.520	10%	28	1.406	9%	27	0	-114
TOTAIS	15.745	100%	31	15.427	100%	31	174	-318

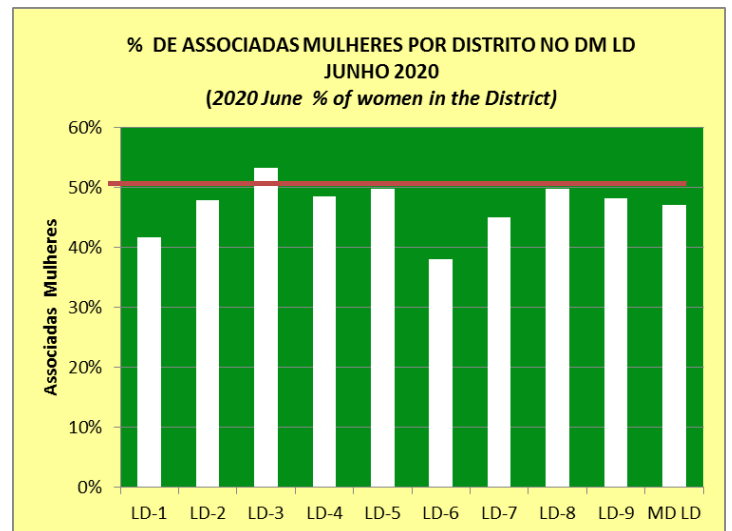
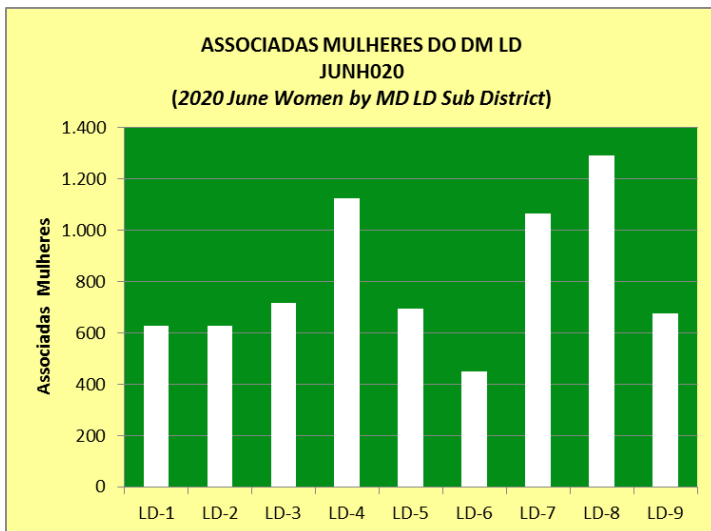
Fonte: LCI Cumulative Report



DISTRITO MÚLTIPLO LD (MD LD)
CC CELITO SCHILICKMANN
MULHERES NO DISTRITO (Women by Sub District)
EM 30/06/2020 (06/30/2020)

DISTRITO (District)	30/06/2019 (06/30/2019)			30/06/2020 (06/30/2020)			VAR. MULHERES NO MÊS (Month variation)	VAR. MULHERES NO AL (Fiscal Period variation)	% MULHERES NO DISTRITO (% of women in the District)
	Mulheres (Women)	%	Média por Clube (Average by Club)	Mulheres (Women)	%	Média por Clube (Average by Club)			
LD-1	593	8%	12	627	9%	12	-15	34	42%
LD-2	693	9%	15	629	9%	14	-72	-64	48%
LD-3	760	10%	14	716	10%	14	3	-44	53%
LD-4	1.053	14%	19	1.125	15%	20	-5	72	48%
LD-5	697	9%	14	694	10%	13	31	-3	50%
LD-6	507	7%	11	451	6%	10	-35	-56	38%
LD-7	1.109	15%	14	1.067	15%	14	-8	-42	45%
LD-8	1.406	19%	20	1.292	18%	18	-40	-114	50%
LD-9	742	10%	14	677	9%	13	-6	-65	48%
TOTAIS	7.560	100%	15	7.278	100%	14	-147	-282	47%

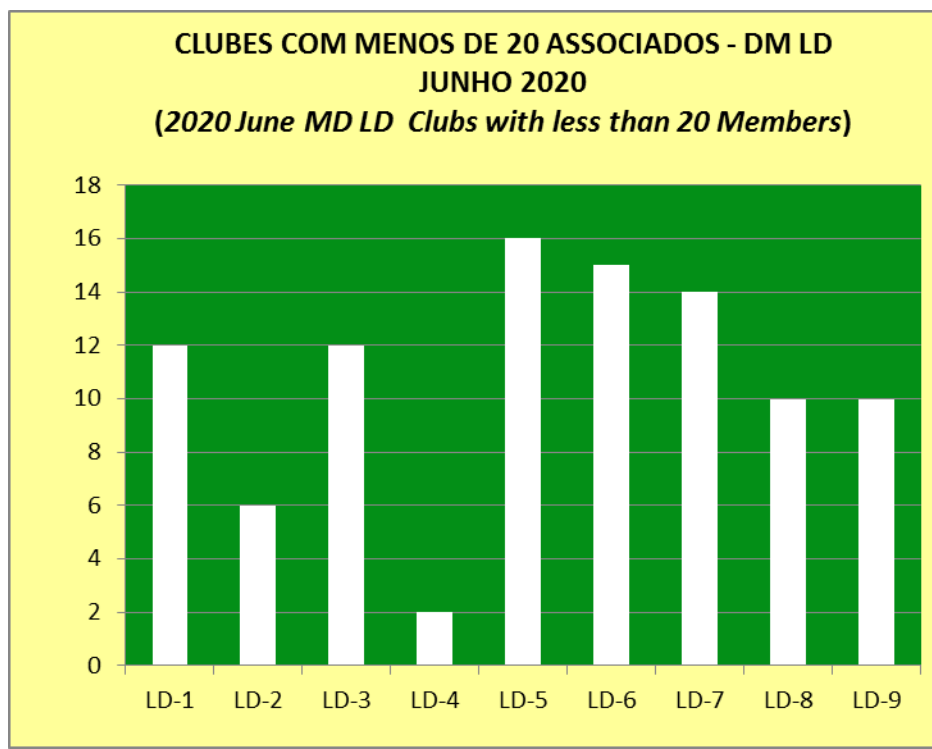
Fonte: Summary of Membership Types and Gender by Club



DISTRITO MÚLTIPLO LD (MD LD)
CC CELITO SCHILICKMANN
CLUBES COM MENOS DE 20 ASSOCIADOS (MD LD Clubs with less than 20 Members)
EM 30/06/2020 (06/30/2020)

MD LD	30/06/2019 (06/30/2019)			30/06/2020 (06/30/2020)			VAR. CLUBES NO MÊS (Month variation)	VAR. CLUBES NO AL (Fiscal Period variation)
	Clubes (Clubs)	% Total	% Distrito (District %)	Clubes (Clubs)	% Total	% Distrito (District %)		
LD-1	14	14%	28%	12	12%	23%	1	-2
LD-2	9	9%	19%	6	6%	14%	0	-3
LD-3	13	13%	24%	12	12%	24%	-1	-1
LD-4	2	2%	4%	2	2%	4%	0	0
LD-5	12	12%	24%	16	16%	30%	0	4
LD-6	12	12%	26%	15	15%	33%	0	3
LD-7	12	12%	15%	14	14%	18%	-3	2
LD-8	7	7%	10%	10	10%	14%	2	3
LD-9	18	18%	33%	10	10%	19%	-7	-8
TOTAIS	99	100%	20%	97	100%	19%	-8	-2

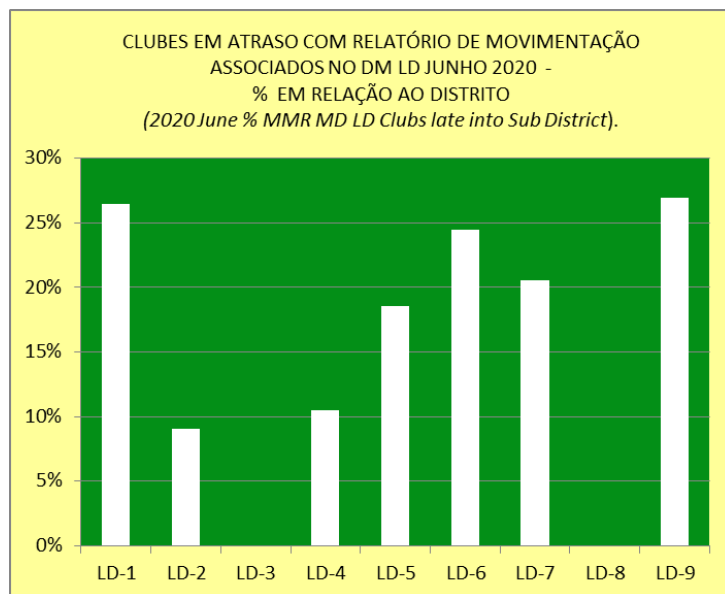
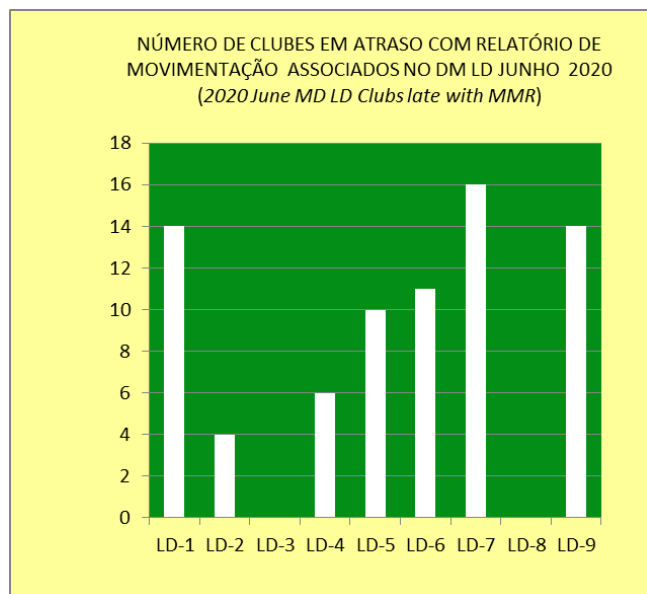
Fonte: Compilado de LCI Membership Register Summary



**DISTRITO MÚLTIPLO LD
CC CELITO SCHILICKMANN**
RELATÓRIO DE MOVIMENTAÇÃO ASSOCIADOS NO DISTRITO (MD LD Membership Reporting)
NÚMERO DE CLUBES EM ATRASO (Clubs late)
EM 30/06/2020 (06/30/2020)

MD LD	30/06/2019 (06/30/2019)			30/06/2020 (06/30/2020)			VAR. CLUBES NO MÊS (Month variation)	VAR. CLUBES NO AL (Fiscal Period variation)
	Clubes (Clubs)	% Total	% Distrito (District %)	Clubes (Clubs)	% Total	% Distrito (District %)		
LD-1	5	9%	10%	14	19%	26%	-2	9
LD-2	3	5%	6%	4	5%	9%	-3	1
LD-3	0	0%	0%	0	0%	0%	0	0
LD-4	5	9%	9%	6	8%	11%	4	1
LD-5	10	18%	20%	10	13%	19%	12	0
LD-6	10	18%	22%	11	15%	24%	7	1
LD-7	16	29%	21%	16	21%	21%	2	0
LD-8	0	0%	0%	0	0%	0%	0	0
LD-9	7	13%	13%	14	19%	27%	4	7
TOTAIS	56	100%	11%	75	100%	15%	24	19

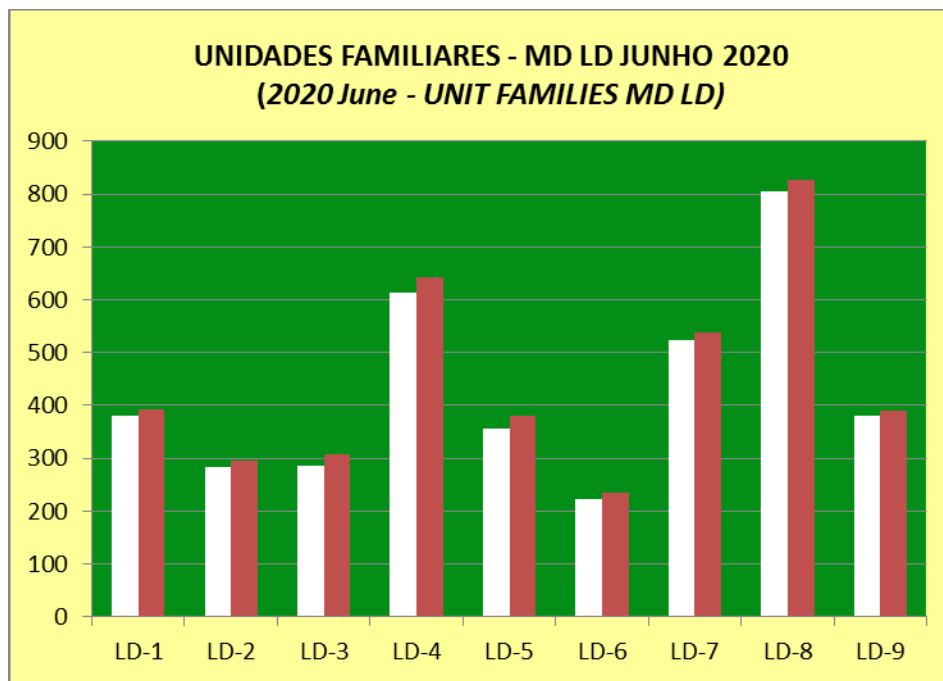
Fonte: Compilado de LCI Club Membership Register Summary



DISTRITO MÚLTIPLO LD (MD LD)
CC CELITO SCHILICKMANN
ASSOCIADOS EM UNIDADES FAMILIARES NO DISTRITO (Unit Family Members)
EM 30/06/2020 (06/30/2020)

DISTRITOS	30/06/2019 (06/30/2019)				30/06/2020 (06/30/2020)			
	Unidades Familiares (Unit Families)	%	Associados em Unidades Familiares (Family members)	%	Unidades Familiares (Unit Families)	%	Associados em Unidades Familiares (Family members)	%
LD-1	368	10%	380	9%	381	10%	392	10%
LD-2	248	6%	258	6%	284	7%	295	7%
LD-3	312	8%	325	8%	286	7%	307	8%
LD-4	553	14%	580	14%	614	16%	643	16%
LD-5	369	10%	401	10%	357	9%	380	9%
LD-6	230	6%	243	6%	222	6%	234	6%
LD-7	502	13%	522	13%	523	14%	539	13%
LD-8	842	22%	861	21%	805	21%	827	21%
LD-9	428	11%	442	11%	380	10%	390	10%
TOTAIS	3.852	100%	4.012	100%	3.852	100%	4.007	100%

Fonte: Summary of Membership Types and Gender by Club



ASSOCIAÇÃO INTERNACIONAL DE LIONS CLUBES (LCI)							
IP Jung-Yul Choi							
ÁREA JURISDICCIONAL III (Constitutional Area III)							
CLUBES DE INTERESSES ESPECIAIS POR MD (Specialty Clubs by MD)							
EM 30/04/2020 (04/30/2020)							
DISTRITOS MÚLTIPLOS	PAÍS (Country)	(31/07/2019) (07/31/2019)		30/04/2020 (04/30/2020)		VAR. CLUBES NO MÊS (Month variation)	VAR. CLUBES NO AL (Fiscal Period variation)
		Clubes (Clubs)	% Total	Clubes (Clubs)	% Total		
B	MÉXICO	32	32%	58	23%	8	26
D	ISTMANIA	4	4%	16	6%	0	12
E	VENEZUELA	18	18%	32	13%	2	14
F	COLÔMBIA	2	2%	8	3%	0	6
G	EQUADOR	2	2%	6	2%	0	4
H	PERU	10	10%	24	10%	-1	14
J	URUGUAI	1	1%	6	2%	0	5
LA	BRASIL	4	4%	11	4%	0	7
LB	BRASIL	2	2%	6	2%	1	4
LC	BRASIL	5	5%	20	8%	1	15
LD	BRASIL	4	4%	29	12%	-1	25
M	PARAGUAI	3	3%	8	3%	1	5
O	ARGENTINA	2	2%	4	2%	0	2
63	CARIBE ...	5	5%	1	0%	0	-4
R	REP.DOMINICANA	3	3%	6	2%	0	3
S	BOLÍVIA	1	1%	11	4%	1	10
T	CHILE	1	1%	5	2%	0	4
TOTAIS		99	100%	251	100%	12	152

Fonte: Compilado de LCI Specialty Clubs Report

ASSOCIAÇÃO INTERNACIONAL DE LIONS CLUBES (LCI)											
IP Jung-Yul Choi											
RESUMO ASSOCIADAS MULHERES (Total Woman Summary)											
ÁREAS JURISDICCIONAIS (Constitutional Areas)											
30/06/2020 (06/30/2020)											
ÁREAS JURISDICCIONAIS (Constitutional Areas)	30/06/2019 (06/30/2019)		Este mês (This month)	Neste ano (Year to date)	% Mulheres na AJ (% woman in CA)	% Mulheres no Mundo (% of Memberships worldwide)	Total de mulheres no mundo (Worldwide women)	Clubes de mulheres (Number of Women Clubs)	Clubes de homens (Number of Male Clubs)	Clubes mistos (Number of coed Clubs)	
	Mulheres no Mundo (woman in CA)	%									
1 US, BERMUDA E BAHAMAS	98.716	24%	777	11.277	32,50%	6,96%	94.330	147	1.077	9.762	
2 CANADÁ	10.998	3%	56	1.238	32,54%	0,81%	10.995	24	208	1.277	
3 AMERICAS, CARIBE E MÉXICO	48.176	12%	1.225	6.879	48,96%	3,70%	50.051	177	235	3.793	
4 EUROPA	54.963	13%	534	5.114	23,28%	4,11%	55.622	602	3.276	5.451	
5 SUDESTE DA ÁSIA E ORIENTE	92.817	23%	641	12.469	28,68%	6,15%	83.300	464	1.769	6.506	
6 ÍNDIA, SUL DA ÁSIA, ÁFRICA	85.144	21%	713	14.597	25,40%	6,09%	82.521	585	2.178	7.729	
7 AUSTRÁLIA, N.ZELÂ., PAP.N. GUNÉ E S. PAC.	16.958	4%	344	2.877	38,19%	1,21%	16.374	54	200	1.626	
8 AFRICA			418	2.631	38,80%	0,89%	12.012	57	75	1.209	
9 LCICENTENÁRIO	131	0%	0	6	26,14%	0,00%	23	0	0	1	
TOTAIS	407.903	100%	4.708	57.088		29,92%	405.228	2.110	9.018	37.354	

Fonte: Total Woman Summary LCI 07/20/2020

ASSOCIAÇÃO INTERNACIONAL DE LIONS CLUBES (LCI)
IP JUNG-YUL CHOI
ÁREA JURISDICCIONAL III (Constitutional Area III)
MULHERES E HOMENS POR MD (Men and women by MD)
EM 30/06/2020 (06/30/2020)

DISTRITOS MÚLTIPLOS (MD)	PAÍS (Country)	ASSOCIADAS MULHERES (Women)				ASSOCIADOS HOMENS (Men)				SOMA HOMENS E MULHERES (Total Men and Women)			MULHERES (Women)
		30/06/2019 (06/30/2019)	30/06/2020 (06/30/2020)	Var. (Gain or Loss)	%	30/06/2019 (06/30/2019)	30/06/2020 (06/30/2020)	Var. (Gain or Loss)	%	Memberships	Var. (Gain or Loss)	%	%
B	MÉXICO	5.239	5.148	-95	10%	6.357	6.157	-196	12%	11.305	-291	11%	46%
D	ISTMANIA*	4.129	4.030	-104	8%	4.084	4.348	269	8%	8.378	165	8%	48%
E	VENEZUELA	4.805	5.258	450	11%	3.130	3.411	284	7%	8.669	734	8%	61%
F	COLÔMBIA	2.279	1.946	-336	4%	1.732	1.641	-88	3%	3.587	-424	4%	54%
G	EQUADOR	1.625	1.436	-190	3%	1.386	1.224	-161	2%	2.660	-351	3%	54%
H	PERU	3.748	3.700	-49	7%	3.243	3.326	84	6%	7.026	35	7%	53%
J	URUGUAI	1.483	1.442	-42	3%	1.493	1.493	1	3%	2.935	-41	3%	49%
LA	BRASIL	4.152	3.742	-410	7%	3.951	3.731	-219	7%	7.473	-629	39%	50,07%
LB	BRASIL	2.406	2.186	-227	4%	3.251	3.025	-219	6%	5.211	-446		
LC	BRASIL	5.404	5.078	-327	10%	7.048	6.771	-277	13%	11.849	-604		
LD	BRASIL	7.560	7.278	-276	15%	8.185	8.149	-42	16%	15.427	-318		
M	PARAGUAI	1.647	1.659	11	3%	1.584	1.545	-38	3%	3.204	-27	3%	52%
O	ARGENTINA	2.651	2.220	-434	4%	2.503	2.218	-282	4%	4.438	-716	4%	50%
63	CARIBE ...	337	343	6	1%	315	298	-17	1%	641	-11	1%	54%
R	REP.DOMINIC	2.298	2.382	83	5%	2.326	2.278	-48	4%	4.660	35	5%	51%
S	BOLÍVIA	1.238	1.000	-238	2%	914	849	-65	2%	1.849	-303	2%	54%
T	CHILE	1.264	1.126	-139	2%	1.713	1.606	-106	3%	2.732	-245	3%	41%
TOTAIS		52.265	49.974	-2.317	100%	53.215	52.070	-1.120	1	102.044	-3.437	100%	48,97%

Fonte: LCI Womens/Mens/Family Unit Gain/Loss - (Há pequena diferença entre os Relatórios de LCI)
 * ISTMANIA = Guatemala, Panamá, El Salvador, Costa Rica, Nicarágua e Honduras.

oooOOOooo