



ASSOCIAÇÃO INTERNACIONAL DE LIONS CLUBES (LCI)
DISTRITO MÚLTIPLO LD - AL 2019/2020 (MD LD FY 19/20)
CC CELITO SCHILICKMANN
ASSESSOR ESTATÍSTICA E ESTUDO COMPARATIVO
(STATISTICAL ADVISOR AND COMPARATIVE STUDY)
PCC Cláudio Miessa Rigo



DADOS ESTATÍSTICOS DO MÊS DE MAIO DE 2020()**
ÍNDICE DOS QUADROS
(2020 MAY Statistics Figures Contents)

Título (Contents)	Página (Page)
Clubes no Mundo (Clubs around the world)	2
Associados, Homens e Mulheres, no Mundo (Memberships, Men and Women around the world)	3
Clubes em Áreas Jurisdicionais (Constitutional Area Clubs)	4
Associados em Áreas Jurisdicionais (Constitutional Area Memberships)	4
Clubes no Brasil (Brazil Clubs)	5
Associados no Brasil (Brazil Memberships)	5
Associadas Mulheres no Brasil (Brazil Women)	6
Associados Homens no Brasil (Brazil Men)	6
Clubes com menos de 20 Associados no Brasil (Brazil Clubs with less than 20 Members)	7
Relatório de Movimentação Associados por DM (MD Membership Reporting)	7
Associados em Unidades Familiares no Brasil (Brazil Unit Family Members)	8
Dirigentes não informados no Brasil (Brazil Missing Club Officers)	8
Clubes no Distrito LA (MD LA Clubs)	9
Associados no Distrito LA (MD LA Memberships)	9
Associadas Mulheres no Distrito LA (MD LA Women by Sub District)	10
Clubes com menos de 20 Associados no Distrito LA (MD LA Clubs with less than 20 Members)	10
Relatórios de Movimentação de Associados – Clubes em atraso no Distrito LA (MD LA Membership Reporting – Clubs late)	11
Associados em Unidades Familiares no DM LA (MD LA Unit Family Members)	11
Clubes no Distrito LB (MD LB Clubs)	12
Associados no Distrito LB (MD LB Memberships)	12
Associadas Mulheres no Distrito LB (MD LB Women by Sub District)	12
Clubes com menos de 20 Associados no Distrito LB (MD LB Clubs with less than 20 Members)	13
Relatórios de Movimentação de Associados – Clubes em atraso no Distrito LB (MD LB Membership Reporting – Clubs late)	13
Associados em Unidades Familiares no DM LB (MD LB Unit Family Members)	13
Clubes no Distrito LC (MD LC Clubs)	14
Associados no Distrito LC (MD LC Memberships)	14
Associadas Mulheres no Distrito LC (MD LC Women by Sub District)	15
Clubes com menos de 20 Associados no Distrito LC (MD LC Clubs with less than 20 Members)	15
Relatórios de Movimentação de Associados – Clubes em atraso no Distrito LC (MD LC Membership Reporting – Clubs late)	16
Associados em Unidades Familiares no DM LC (MD LC Unit Family Members)	16
Clubes no Distrito LD (MD LD Clubs)	17
Associados no Distrito LD (MD LD Memberships)	18
Associadas Mulheres no Distrito LD (MD LD Women by Sub District)	19
Clubes com menos de 20 Associados no Distrito LD (MD LD Clubs with less than 20 Members)	20
Relatórios de Movimentação de Associados – Clubes em atraso no Distrito LD (MD LD Membership Reporting – Clubs late)	21
Associados em Unidades Familiares no DM LD (MD LD Unit Family Members)	22
Clubes de Interesses Especiais por md (Specialty Clubs by MD) (NEW)	23
Resumo Associadas Mulheres (Total Woman Summary)	23
Mulheres e Homens, por MD, Área Jurisdicional III (Constitutional Area III Men and women by MD)	24

(**) Comunicação de erros, críticas e sugestões serão bem recebidas pelo e-mail:
(Mistakes communication, criticisms and suggestions will be well received by e-mail)
claudiomrigo@gmail.com

ASSOCIAÇÃO INTERNACIONAL DE LIONS CLUBES (LCI)
IP JUNG-YUL CHOI
CLUBES NO MUNDO (Clubs around the world)
EM 31/05/2020 (05/31/2020)

30/06/2019 (06/30/2019)	31/05/2020 (05/31/2020)	Novos (New Clubs)	Cancelados (Dropped)	Varição no Mês (Month variation)	Varição no AL (Fiscal Period variation)
48.267	48.402	1.288	1.253	84	135

Fonte (source): LCI Cumulative Report



ASSOCIAÇÃO INTERNACIONAL DE LIONS CLUBES (LCI)
IP JUNG-YUL CHOI
ASSOCIADOS NO MUNDO (Members around the world)
EM 31/05/2020 (05/31/2020)

TOTAL ASSOCIADOS (Total Membership)

30/06/2019 (06/30/2019)	31/05/2020 (05/31/2020)	MÉDIA POR CLUBE (Club Average)	VARIAÇÃO NO MÊS (Month variation)	*VARIAÇÃO NO AL (Fiscal Period variation)	% NO AL (Fiscal Period %)
1.423.073	1.416.367	29	-6.004	-6.704	0%

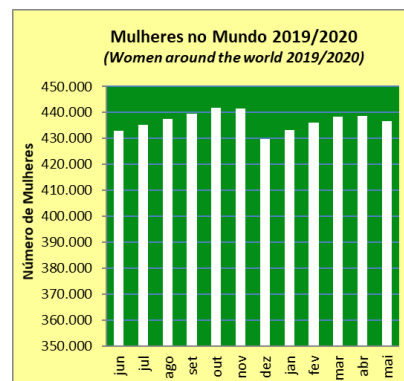
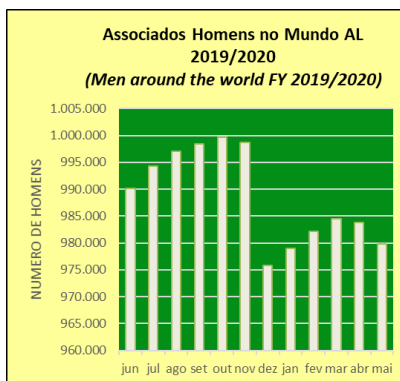
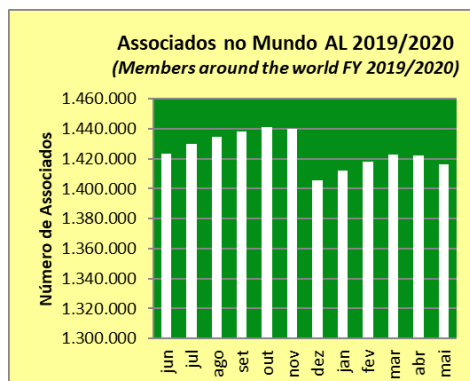
HOMENS (Men)

30/06/2019 (06/30/2019)	31/05/2020 (05/31/2020)	MÉDIA POR CLUBE (Club Average)	VARIAÇÃO NO MÊS (Month variation)	*VARIAÇÃO NO AL (Fiscal Period variation)	% NO AL (Fiscal Period %)
998.466	979.821	20	-4.010	-10.121	-1%

MULHERES (Women)

30/06/2019 (06/30/2019)	31/05/2020 (05/31/2020)	MÉDIA POR CLUBE (Club Average)	VARIAÇÃO NO MÊS (Month variation)	*VARIAÇÃO NO AL (Fiscal Period variation)	% NO AL (Fiscal Period %)
432.906	436.546	9	-1.994	3.417	1%

Fonte (source): LCI Cumulative Report / Summary of Membership Types and Gender by Club/Womens/Mens/Family Unit Gain/Loss * Existem pequenas diferenças entre os Relatórios de LCI. There are small differences between LCI Reports)



ASSOCIAÇÃO INTERNACIONAL DE LIONS CLUBES (LCI)							
IP JUNG-YUL CHOI							
CLUBES EM ÁREAS JURISDICIONAIS (Constitutional Areas Clubs)							
EM 31/05/2020 (05/31/2020)							
ÁREAS JURISDICIONAIS (Constitutional Areas)	30/06/2019 (06/30/2019)		31/05/2020 (05/31/2020)		VAR. Clubes no mês (Month Variation)	VAR. CLUBES NO AL (Fiscal Period Variation)	
	Clubes (Clubs)	%	Clubes (Clubs)	%			
1	US, BERMUDA E BAHAMAS	11.183	23%	11.024	23%	-4	-159
2	CANADÁ	1.513	3%	1.510	3%	1	-3
3	AMERICAS, CARIBE E MÉXICO	4.169	9%	4.157	9%	8	-12
4	EUROPA	9.375	19%	9.346	19%	1	-29
5	SUDESTE DA ÁSIA E ORIENTE	8.787	18%	8.772	18%	11	-15
6	ÍNDIA, SUL DA ÁSIA	10.063	21%	10.399	21%	63	336
7	AUSTRÁLIA, N.ZEL., PAP.N. GUINÉ E S. PAC.	1.886	4%	1.874	4%	0	-12
8	AFRICA	1.290	3%	1.319	3%	4	29
9	LCICENTENÁRIO	1	0%	1	0%	0	0
TOTAIS		48.267	100%	48.402	100%	84	135

Fonte: LCI Cumulative Report

ASSOCIAÇÃO INTERNACIONAL DE LIONS CLUBES (LCI)							
IP JUNG-YUL CHOI							
ASSOCIADOS EM ÁREAS JURISDICIONAIS (Constitutional Areas Memberships)							
EM 31/05/2020 (05/31/2020)							
ÁREAS JURISDICIONAIS (Constitutional Areas)	30/06/2019 (06/30/2019)		31/05/2020 (05/31/2020)		VAR. ASSOC. NO MÊS (Month Variation)	*VAR. ASSOC. NO AL (Fiscal Period Variation)	
	Associados (Memberships)	%	Associados (Memberships)	%			
1	US, BERMUDA E BAHAMAS	302.613	21%	296.621	21%	-1.395	-5.992
2	CANADÁ	34.937	2%	34.543	2%	-163	-394
3	AMERICAS, CARIBE E MÉXICO	105.753	7%	102.695	7%	-221	-3.058
4	EUROPA	244.360	17%	241.941	17%	-781	-2.419
5	SUDESTE DA ÁSIA E ORIENTE	304.335	21%	311.992	22%	-1.186	7.657
6	ÍNDIA, SUL DA ÁSIA	356.722	25%	353.457	25%	-1.918	-3.265
7	AUSTRÁLIA, N.ZEL., PAP.N. GUINÉ E S. PAC.	43.901	3%	43.791	3%	-219	-110
8	AFRICA	30.351	2%	31.228	2%	-123	877
9	LCICENTENÁRIO	99	0%	99	0%	2	0
TOTAIS		1.423.071	100%	1.416.367	100%	-6.004	-6.704

Fonte: LCI Cumulative Report / *Há pequenos ajustes de LCI.

ASSOCIAÇÃO INTERNACIONAL DE LIONS CLUBES (LCI)						
CLUBES NO BRASIL (Clubs in Brazil)						
EM 31/05/2020 (05/31/2020)						
DM	30/06/2019 (06/30/2019)		31/05/2020 (05/31/2020)		VAR. Clubes no mês (Month Variation)	VAR. CLUBES NO AL (Fiscal Period Variation)
	Clubes (Clubs)	%	Clubes (Clubs)	%		
LA	290	19%	284	19%	0	-6
LB	200	13%	199	13%	0	-1
LC	523	34%	510	34%	0	-13
LD	504	33%	505	34%	1	1
TOTAIS	1.517	100%	1.498	100%	1	-19

Fonte: LCI Cumulative Report

ASSOCIAÇÃO INTERNACIONAL DE LIONS CLUBES (LCI)						
ASSOCIADOS NO BRASIL (Memberships in Brazil)						
EM 31/05/2020 (05/31/2020)						
DM (MD)	30/06/2019 (06/30/2019)		31/05/2020 (05/31/2020)		VAR. ASSOC. NO MÊS (Month Variation)	*VAR. ASSOC. NO AL (Fiscal Period Variation)
	Associados (Memberships)	%	Associados (Memberships)	%		
LA	8.102	19%	7.561	19%	-37	-541
LB	5.657	13%	5.296	13%	-42	-361
LC	12.453	30%	11.891	30%	-62	-562
LD	15.745	38%	15.253	38%	27	-492
TOTAIS	41.957	100%	40.001	100%	-114	-1.956

Fonte: LCI Cumulative Report



ASSOCIAÇÃO INTERNACIONAL DE LIONS CLUBES (LCI)
ASSOCIADAS MULHERES NO BRASIL (Brasil Women by MD)
EM 31/05/2020 (05/31/2020)

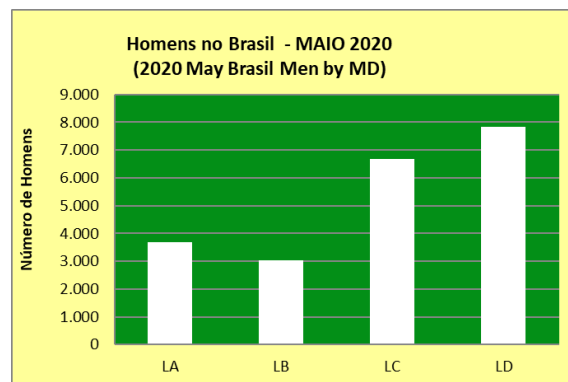
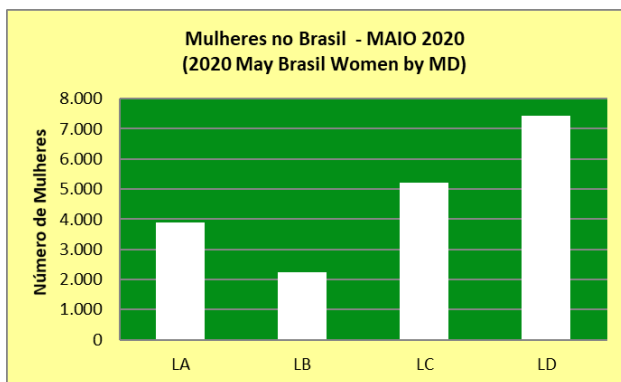
MD	30/06/2019 (06/30/2019)			31/05/2020 (05/31/2020)			VAR. MULHERES NO MÊS (Month variation)	VAR. MULHERES NO AL (Fiscal Period variation)
	Mulheres (Women)	%	Média por Clube (Average by Club)	Mulheres (Women)	%	Média por Clube (Average by Club)		
LA	4.152	21%	14	3.887	21%	14	-9	-265
LB	2.406	12%	12	2.252	12%	11	-30	-154
LC	5.404	28%	10	5.220	28%	10	-25	-184
LD	7.560	39%	15	7.425	40%	15	30	-135
TOTAIS	19.522	100%	13	18.784	100%	13	-34	-738

Fonte: Summary of Membership Types and Gender by Club

ASSOCIAÇÃO INTERNACIONAL DE LIONS CLUBES (LCI)
HOMENS NO BRASIL (Brasil Women by MD)
EM 31/05/2020 (05/31/2020)

MD	30/06/2019 (06/30/2019)			31/05/2020 (05/31/2020)			VAR. HOMENS NO MÊS (Month variation)	VAR. HOMENS NO AL (Fiscal Period variation)
	Homens (Men)	%	Média por Clube (Average by Club)	Homens (Men)	%	Média por Clube (Average by Club)		
LA	3.951	18%	14	3.674	17%	13	-28	-277
LB	3.251	14%	16	3.044	14%	15	-12	-207
LC	7.048	31%	13	6.671	31%	13	-37	-377
LD	8.185	36%	16	7.828	37%	16	-3	-357
TOTAIS	22.435	100%	15	21.217	100%	14	-80	-1.218

Fonte: Summary of Membership Types and Gender by Club

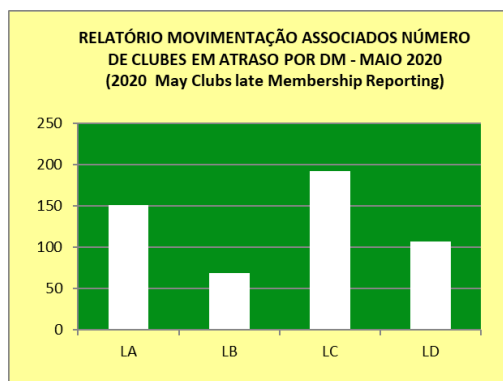
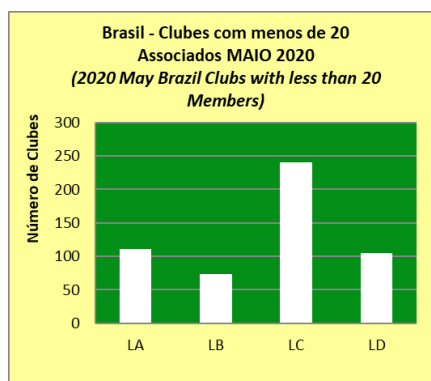


ASSOCIAÇÃO INTERNACIONAL DE LIONS CLUBES (LCI)								
CLUBES COM MENOS DE 20 ASSOCIADOS NO BRASIL (Brazil Clubs with less than 20 Members)								
EM 31/05/2020 (05/31/2020)								
DM (MD)	30/06/2019 (06/30/2019)			31/05/2020 (05/31/2020)			VAR. CLUBES NO MÊS (Month variation)	VAR. CLUBES NO AL (Fiscal Period variation)
	Clubes (Clubs)	% Total	% Distrito (District %)	Clubes (Clubs)	% Total	% Distrito (District %)		
LA	97	20%	33%	111	21%	39%	4	14
LB	58	12%	29%	74	14%	37%	5	16
LC	223	47%	43%	240	45%	47%	1	17
LD	99	21%	20%	105	20%	21%	-9	6
TOTAIS	477	100%	31%	530	100%	35%	1	53

Fonte: Compilado de LCI Membership Register Summary

ASSOCIAÇÃO INTERNACIONAL DE LIONS CLUBES (LCI)								
RELATÓRIO DE MOVIMENTAÇÃO ASSOCIADOS POR DM (MD Membership Reporting)								
NÚMERO DE CLUBES EM ATRASO (Clubs Late)								
EM 31/05/2020 (05/31/2020)								
MD	30/06/2019 (06/30/2019)			31/05/2020 (05/31/2020)			VAR. CLUBES NO MÊS (Month variation)	VAR. CLUBES NO AL (Fiscal Period variation)
	Clubes (Clubs)	% Total	% Distrito (District %)	Clubes (Clubs)	% Total	% Distrito (District %)		
LA	113	36%	39%	151	29%	53%	2	38
LB	25	8%	13%	68	13%	34%	-7	43
LC	124	39%	24%	192	37%	38%	20	68
LD	56	18%	11%	107	21%	21%	32	51
TOTAIS	318	100%	21%	518	100%	0	47	200

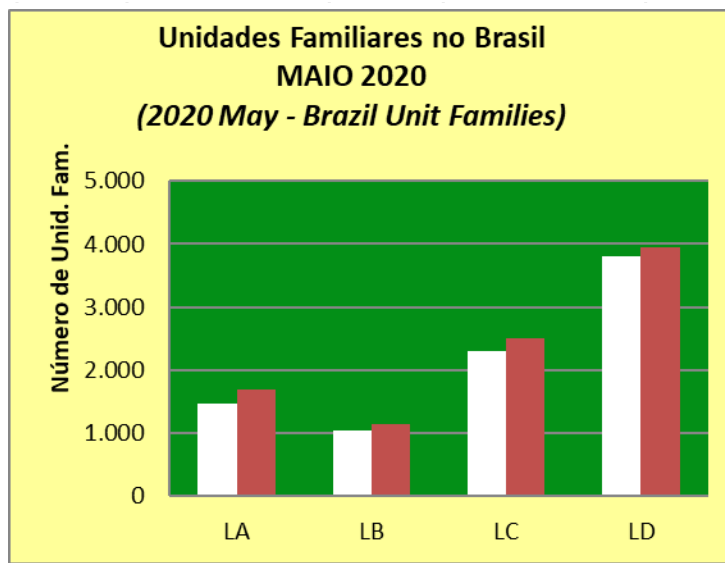
Fonte: Compilado de LCI Club Membership Register Summary



DISTRITOS MÚLTIPLOS BRASIL (MD Brazil)
ASSOCIADOS EM UNIDADES FAMILIARES NO BRASIL (Unit Family Members)
EM 31/05/2020 (05/31/2020)

MD	30/06/2019 (06/30/2019)				31/05/2020 (05/31/2020)			
	Unidades Familiares (Unit Families)	%	Associados em Unidades Familiares (Family members)	%	Unidades Familiares (Unit Families)	%	Associados em Unidades Familiares (Family members)	%
LA	1.460	17%	1.664	18%	1.467	17%	1.685	18%
LB	1.133	13%	1.224	13%	1.047	12%	1.140	12%
LC	2.371	27%	2.584	27%	2.307	27%	2.507	27%
LD	3.852	44%	4.012	42%	3.797	44%	3.942	43%
TOTAIS	8.816	100%	9.484	100%	8.618	100%	9.274	100%

Fonte: Summary of Membership Types and Gender by Club



ASSOCIAÇÃO INTERNACIONAL DE LIONS CLUBES (LCI) AL 2019/2020
DIRIGENTES NÃO INFORMADOS NO BRASIL (Brasil Missing Club Officers)
EM 30/04/2020 (04/30/2020)

MD	Presidentes (President)	Secretários (Secretary)	Tesoureiros (Treasurer)	Diretor Associados (Membership Chair)	Total
LA	7	9	12	45	73
LB	0	3	3	22	28
LC	8	9	8	43	68
LD	9	10	14	65	98
TOTAIS	24	31	37	175	267

Fonte: Clubs Missing Club Officer for 2019-2020 - 05/06/2020

DISTRITO MÚLTIPLO LA (MD LA) CC JOSE ANTONIO RODRIGUES PEREIRA CLUBES NO DISTRITO (MD LA Clubs) EM 31/05/2020 (05/31/2020)						
DISTRITOS (Sub Districts)	30/06/2019 (06/30/2019)		31/05/2020 (05/31/2020)		VARIÇÃO NO MÊS (Month variation)	VARIÇÃO NO AL (Fiscal Period variation)
	Clubes (Clubs)	%	Clubes (Clubs)	%		
LA-1	31	11%	30	11%	0	-1
LA-2	39	13%	38	13%	0	-1
LA-3	55	19%	55	19%	0	0
LA-4	56	19%	55	19%	0	-1
LA-5	50	17%	49	17%	0	-1
LA-6	59	20%	57	20%	0	-2
TOTAIS	290	100%	284	100%	0	-6

Fonte: LCI Cumulative Report

DISTRITO MÚLTIPLO LA (MD LA) CC JOSE ANTONIO RODRIGUES PEREIRA ASSOCIADOS NO DISTRITO (MD LA Memberships) EM 31/05/2020 (05/31/2020)								
DISTRITOS (Sub Districts)	30/06/2019 (06/30/2019)			31/05/2020 (05/31/2020)			VARIÇÃO NO MÊS (Month variation)	VARIÇÃO NO AL (Fiscal Period variation)
	Associados (Members)	%	Média por Clube (Club average)	Associados (Members)	%	Média por Clube (Club average)		
LA-1	721	9%	23	643	9%	21	-3	-78
LA-2	1.249	15%	32	1.194	16%	31	-5	-55
LA-3	1.421	18%	26	1.287	17%	23	-13	-134
LA-4	1.628	20%	29	1.458	19%	26	-9	-170
LA-5	1.523	19%	30	1.520	20%	30	-5	-3
LA-6	1.560	19%	26	1.459	19%	25	-2	-101
TOTAIS	8.102	100%	28	7.561	100%	26	-37	-541

Fonte: LCI Cumulative Report

DISTRITO MÚLTIPLO LA (MD LA) CC JOSE ANTONIO RODRIGUES PEREIRA MULHERES NO DISTRITO (Women by Sub District) EM 31/05/2020 (05/31/2020)								
DISTRITO (District)	30/06/2019 (06/30/2019)			31/05/2020 (05/31/2020)			VAR. MULHERES NO MÊS (Month variation)	VAR. MULHERES NO AL (Fiscal Period variation)
	Mulheres (Women)	%	Média por Clube (Average by Club)	Mulheres (Women)	%	Média por Clube (Average by Club)		
LA-1	327	8%	11	304	8%	10	4	-23
LA-2	663	16%	17	644	17%	17	-2	-19
LA-3	845	20%	15	755	19%	14	-4	-90
LA-4	874	21%	16	777	20%	14	-6	-97
LA-5	690	17%	14	690	18%	14	0	0
LA-6	753	18%	13	717	18%	13	-1	-36
TOTAIS	4.152	100%	14	3.887	100%	14	-9	-265

Fonte: Summary of Membership Types and Gender by Club

DISTRITO MÚLTIPLO LA (MD LA) CC JOSE ANTONIO RODRIGUES PEREIRA CLUBES COM MENOS DE 20 ASSOCIADOS (MD LA Clubs with less than 20 Members) EM 31/05/2020 (05/31/2020)								
MD LA	30/06/2019 (06/30/2019)			31/05/2020 (05/31/2020)			VAR. CLUBES NO MÊS (Month variation)	VAR. CLUBES NO AL (Fiscal Period variation)
	Clubes (Clubs)	% Total	% Distrito (District %)	Clubes (Clubs)	% Total	% Distrito (District %)		
LA-1	12	12%	39%	15	14%	50%	0	3
LA-2	7	7%	18%	7	6%	18%	0	0
LA-3	15	15%	27%	21	19%	38%	2	6
LA-4	22	23%	39%	26	23%	47%	0	4
LA-5	17	18%	34%	16	14%	33%	0	-1
LA-6	24	25%	41%	26	23%	46%	2	2
TOTAIS	97	100%	33%	111	100%	39%	4	14

Fonte: Compilado de LCI Membership Register Summary

DISTRITO MÚLTIPLO LA (MD LA) CC JOSE ANTONIO RODRIGUES PEREIRA RELATÓRIO DE MOVIMENTAÇÃO ASSOCIADOS NO DISTRITO (MD LA Membership Reporting) NÚMERO DE CLUBES EM ATRASO (Clubs late) EM 31/05/2020 (05/31/2020)								
MD LA	30/06/2019 (06/30/2019)			31/05/2020 (05/31/2020)			VAR. CLUBES NO MÊS (Month variation)	VAR. CLUBES NO AL (Fiscal Period variation)
	Clubes (Clubs)	% Total	% Distrito (District %)	Clubes (Clubs)	% Total	% Distrito (District %)		
LA-1	14	12%	45%	20	13%	67%	1	6
LA-2	13	12%	33%	21	14%	55%	1	8
LA-3	10	9%	18%	16	11%	29%	-4	6
LA-4	22	19%	39%	31	21%	56%	1	9
LA-5	20	18%	40%	30	20%	61%	6	10
LA-6	34	30%	58%	33	22%	58%	-3	-1
TOTAIS	113	100%	39%	151	100%	53%	2	38

Fonte: Compilado de LCI Club Membership Register Summary

DISTRITO MÚLTIPLO LA (MD LA) CC JOSE ANTONIO RODRIGUES PEREIRA ASSOCIADOS EM UNIDADES FAMILIARES (Unit Family Members) EM 31/05/2020 (05/31/2020)								
DISTRITOS	30/06/2019 (06/30/2019)				31/05/2020 (05/31/2020)			
	Unidades Familiares (Unit Families)	%	Associados em Unidades Familiares (Family members)	%	Unidades Familiares (Unit Families)	%	Associados em Unidades Familiares (Family members)	%
LA-1	141	10%	153	9%	150	10%	161	10%
LA-2	249	17%	267	16%	247	17%	264	16%
LA-3	195	13%	226	14%	205	14%	240	14%
LA-4	257	18%	326	20%	236	16%	295	18%
LA-5	342	23%	390	23%	367	25%	427	25%
LA-6	276	19%	302	18%	262	18%	298	18%
TOTAIS	1.460	100%	1.664	100%	1.467	100%	1.685	100%

Fonte: Summary of Membership Types and Gender by Club

**DISTRITO MÚLTIPLO LB (MD LB)
CC IDERALDO PIRES DA COSTA
CLUBES NO DISTRITO (MD LB Clubs)
EM 31/05/2020 (05/31/2020)**

DISTRITOS (Sub Districts)	30/06/2019 (06/30/2019)		31/05/2020 (05/31/2020)		VARIACÃO NO MÊS (Month variation)	VARIACÃO NO AL (Fiscal Period variation)
	Clubes (Clubs)	%	Clubes (Clubs)	%		
LB-1	46	23%	46	23%	0	0
LB-2	45	23%	46	23%	0	1
LB-3	60	30%	59	30%	0	-1
LB-4	49	25%	48	24%	0	-1
TOTAIS	200	100%	199	100%	0	-1

Fonte: LCI Cumulative Report

**DISTRITO MÚLTIPLO LB (MD LB)
CC IDERALDO PIRES DA COSTA
ASSOCIADOS NO DISTRITO (MD LB Memberships)
EM 31/05/2020 (05/31/2020)**

DISTRITOS (Sub Districts)	30/06/2019 (06/30/2019)			31/05/2020 (05/31/2020)			VARIACÃO NO MÊS (Month variation)	VARIACÃO NO AL (Fiscal Period variation)
	Associados (Members)	%	Média por Clube (Club average)	Associados (Members)	%	Média por Clube (Club average)		
LB-1	1.290	23%	28	1.240	23%	27	3	-50
LB-2	1.318	23%	29	1.201	23%	26	-20	-117
LB-3	1.560	28%	26	1.509	28%	26	-9	-51
LB-4	1.489	26%	30	1.346	25%	28	-16	-143
TOTAIS	5.657	100%	28	5.296	100%	27	-42	-361

Fonte: LCI Cumulative Report

**DISTRITO MÚLTIPLO LB (MD LB)
CC IDERALDO PIRES DA COSTA
MULHERES NO DISTRITO (Women by Sub District)
EM 31/05/2020 (05/31/2020)**

DISTRITO (District)	30/06/2019 (06/30/2019)			31/05/2020 (05/31/2020)			VAR. MULHERES NO MÊS (Month variation)	VAR. MULHERES NO AL (Fiscal Period variation)
	Mulheres (Women)	%	Média por Clube (Average by Club)	Mulheres (Women)	%	Média por Clube (Average by Club)		
LB-1	523	22%	11	519	23%	11	1	-4
LB-2	619	26%	14	561	25%	12	-12	-58
LB-3	525	22%	9	508	23%	9	-9	-17
LB-4	739	31%	15	664	29%	14	-10	-75
TOTAIS	2.406	100%	12	2.252	100%	11	-30	-154

Fonte: Summary of Membership Types and Gender by Club

DISTRITO MÚLTIPLO LB (MD LB)
CC IDERALDO PIRES DA COSTA
CLUBES COM MENOS DE 20 ASSOCIADOS (MD LB Clubs with less than 20 Members)
EM 31/05/2020 (05/31/2020)

MD LB	30/06/2019 (06/30/2019)			31/05/2020 (05/31/2020)			VAR. CLUBES NO MÊS (Month variation)	VAR. CLUBES NO AL (Fiscal Period variation)
	Clubes (Clubs)	% Total	% Distrito (District %)	Clubes (Clubs)	% Total	% Distrito (District %)		
LB-1	12	21%	26%	15	20%	33%	0	3
LB-2	15	26%	33%	20	27%	43%	3	5
LB-3	22	38%	37%	25	34%	42%	1	3
LB-4	9	16%	18%	14	19%	29%	1	5
TOTAIS	58	100%	29%	74	100%	37%	5	16

Fonte: Compilado de LCI Membership Register Summary

DISTRITO MÚLTIPLO LB (MD LB)
CC IDERALDO PIRES DA COSTA
RELATÓRIO DE MOVIMENTAÇÃO ASSOCIADOS NO DISTRITO (MD LB Membership Reporting)
NÚMERO DE CLUBES EM ATRASO (Clubs late)
EM 31/05/2020 (05/31/2020)

MD LB	30/06/2019 (06/30/2019)			31/05/2020 (05/31/2020)			VAR. CLUBES NO MÊS (Month variation)	VAR. CLUBES NO AL (Fiscal Period variation)
	Clubes (Clubs)	% Total	% Distrito (District %)	Clubes (Clubs)	% Total	% Distrito (District %)		
LB-1	0	0%	0%	0	0%	0%	0	0
LB-2	7	28%	16%	25	37%	54%	-5	18
LB-3	12	48%	20%	25	37%	42%	-8	13
LB-4	6	24%	12%	18	26%	38%	6	12
TOTAIS	25	100%	13%	68	100%	34%	-7	43

Fonte: Compilado de LCI Club Membership Register Summary

DISTRITO MÚLTIPLO LB (MD LB)
CC IDERALDO PIRES DA COSTA
ASSOCIADOS EM UNIDADES FAMILIARES (Unit Family Members)
EM 31/05/2020 (05/31/2020)

DISTRITOS	30/06/2019 (06/30/2019)				31/05/2020 (05/31/2020)			
	Unidades Familiares (Unit Families)	%	Associados em Unidades Familiares (Family members)	%	Unidades Familiares (Unit Families)	%	Associados em Unidades Familiares (Family members)	%
LB-1	270	24%	293	24%	266	25%	290	25%
LB-2	303	27%	325	27%	272	26%	295	26%
LB-3	132	12%	143	12%	127	12%	137	12%
LB-4	428	38%	463	38%	382	36%	418	37%
TOTAIS	1.133	100%	1.224	100%	1.047	100%	1.140	100%

Fonte: Summary of Membership Types and Gender by Club

DISTRITO MÚLTIPLO LC (MD LC)
CC LUIZ C. PESSANHA DA ENCARNAÇÃO
CLUBES NO DISTRITO (MD LC Clubs)
EM 31/05/2020 (05/31/2020)

DISTRITOS (Sub Districts)	30/06/2019 (06/30/2019)		31/05/2020 (05/31/2020)		VARIACÃO NO MÊS (Month variation)	VARIACÃO NO AL (Fiscal Period variation)
	Clubes (Clubs)	%	Clubes (Clubs)	%		
LC-1	50	10%	47	9%	0	-3
LC-2	66	13%	61	12%	0	-5
LC-3	61	12%	59	12%	0	-2
LC-4	51	10%	50	10%	0	-1
LC-5	61	12%	57	11%	0	-4
LC-6	64	12%	66	13%	0	2
LC-8	54	10%	55	11%	0	1
LC-11	51	10%	50	10%	0	-1
LC-12	65	12%	65	13%	0	0
TOTAIS	523	100%	510	100%	0	-13

Fonte: LCI Cumulative Report

DISTRITO MÚLTIPLO LC (MD LC)
CC LUIZ C. PESSANHA DA ENCARNAÇÃO
ASSOCIADOS NO DISTRITO (MD LC Memberships)
EM 31/05/2020 (05/31/2020)

DISTRITOS (Sub Districts)	30/06/2019 (06/30/2019)			31/05/2020 (05/31/2020)			VARIACÃO NO MÊS (Month variation)	VARIACÃO NO AL (Fiscal Period variation)
	Associados (Members)	%	Média por Clube (Club average)	Associados (Members)	%	Média por Clube (Club average)		
LC-1	1.026	8%	21	939	8%	20	-11	-87
LC-2	1.083	9%	16	1.030	9%	17	5	-53
LC-3	1.341	11%	22	1.322	11%	22	0	-19
LC-4	1.320	11%	26	1.307	11%	26	1	-13
LC-5	1.288	10%	21	1.189	10%	21	-9	-99
LC-6	1.496	12%	23	1.469	12%	22	-7	-27
LC-8	2.004	16%	37	1.920	16%	35	-20	-84
LC-11	1.480	12%	29	1.381	12%	28	-13	-99
LC-12	1.415	11%	22	1.334	11%	21	-8	-81
TOTAIS	12.453	100%	24	11.891	100%	23	-62	-562

Fonte: LCI Cumulative Report

DISTRITO MÚLTIPLO LC (MD LC)
CC LUIZ C. PESSANHA DA ENCARNÇÃO
MULHERES NO DISTRITO (Women by Sub District)
EM 31/05/2020 (05/31/2020)

DISTRITO (District)	30/06/2019 (06/30/2019)			31/05/2020 (05/31/2020)			VAR. MULHERES NO MÊS (Month variation)	VAR. MULHERES NO AL (Fiscal Period variation)
	Mulheres (Women)	%	Média por Clube (Average by Club)	Mulheres (Women)	%	Média por Clube (Average by Club)		
LC-1	594	11%	12	551	11%	12	-9	-43
LC-2	416	8%	6	407	8%	7	4	-9
LC-3	553	10%	9	554	11%	9	0	1
LC-4	614	11%	12	615	12%	12	-1	1
LC-5	588	11%	10	550	11%	10	-4	-38
LC-6	548	10%	9	540	10%	8	-2	-8
LC-8	882	16%	16	858	16%	16	-9	-24
LC-11	573	11%	11	531	10%	11	-3	-42
LC-12	636	12%	10	614	12%	9	-1	-22
TOTAIS	5.404	100%	10	5.220	100%	10	-25	-184

Fonte: Summary of Membership Types and Gender by Club

DISTRITO MÚLTIPLO LC (MD LC)
CC LUIZ C. PESSANHA DA ENCARNÇÃO
CLUBES COM MENOS DE 20 ASSOCIADOS (MD LC Clubs with less than 20 Members)
EM 31/05/2020 (05/31/2020)

MD LC	30/06/2019 (06/30/2019)			31/05/2020 (05/31/2020)			VAR. CLUBES NO MÊS (Month variation)	VAR. CLUBES NO AL (Fiscal Period variation)
	Clubes (Clubs)	% Total	% Distrito (District %)	Clubes (Clubs)	% Total	% Distrito (District %)		
LC-1	29	13%	58%	27	11%	57%	1	-2
LC-2	40	18%	61%	37	15%	61%	-2	-3
LC-3	27	12%	44%	28	12%	47%	-1	1
LC-4	20	9%	39%	19	8%	38%	1	-1
LC-5	29	13%	48%	27	11%	47%	1	-2
LC-6	28	13%	44%	33	14%	50%	-1	5
LC-8	3	1%	6%	9	4%	16%	1	6
LC-11	14	6%	27%	21	9%	42%	1	7
LC-12	33	15%	51%	39	16%	60%	0	6
TOTAIS	223	100%	43%	240	100%	47%	1	17

Fonte: Compilado de LCI Membership Register Summary

DISTRITO MÚLTIPLO LC
CC LUIZ C. PESSANHA DA ENCARNAÇÃO
RELATÓRIO DE MOVIMENTAÇÃO ASSOCIADOS NO DISTRITO (MD LC Membership Reporting)
NÚMERO DE CLUBES EM ATRASO (Clubs late)
EM 31/05/2020 (05/31/2020)

MD LC	30/06/2019 (06/30/2019)			31/05/2020 (05/31/2020)			VAR. CLUBES NO MÊS (Month variation)	VAR. CLUBES NO AL (Fiscal Period variation)
	Clubes (Clubs)	% Total	% Distrito (District %)	Clubes (Clubs)	% Total	% Distrito (District %)		
LC-1	15	12%	30%	16	8%	34%	-1	1
LC-2	19	15%	29%	33	17%	54%	7	14
LC-3	14	11%	23%	25	13%	42%	6	11
LC-4	18	15%	35%	21	11%	42%	0	3
LC-5	11	9%	18%	17	9%	30%	-4	6
LC-6	8	6%	13%	19	10%	29%	-1	11
LC-8	2	2%	4%	4	2%	7%	1	2
LC-11	17	14%	33%	23	12%	46%	4	6
LC-12	20	16%	31%	34	18%	52%	8	14
TOTAIS	124	100%	24%	192	100%	38%	20	68

Fonte: Compilado de LCI Club Membership Register Summary

DISTRITO MÚLTIPLO LC (MD LC)
CC LUIZ C. PESSANHA DA ENCARNAÇÃO
ASSOCIADOS EM UNIDADES FAMILIARES NO DISTRITO (Unit Family Members)
EM 31/05/2020 (05/31/2020)

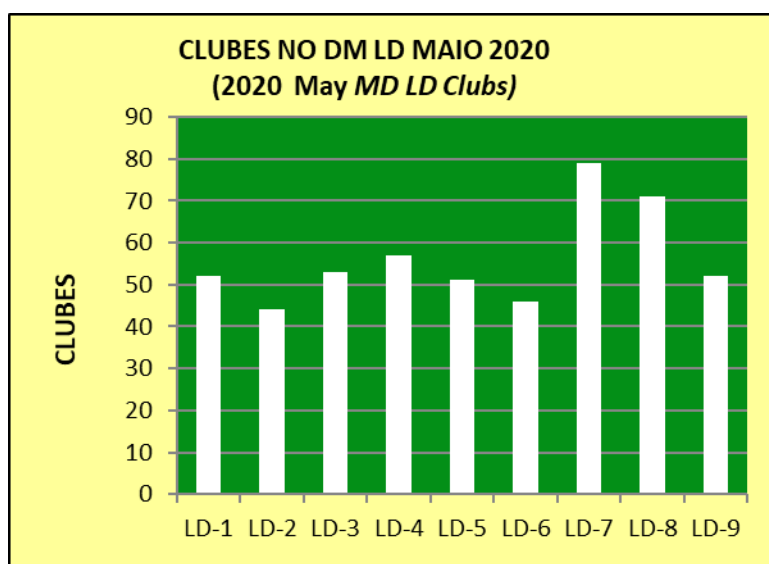
DISTRITOS	30/06/2019 (06/30/2019)				31/05/2020 (05/31/2020)			
	Unidades Familiares (Unit Families)	%	Associados em Unidades Familiares (Family members)	%	Unidades Familiares (Unit Families)	%	Associados em Unidades Familiares (Family members)	%
LC-1	193	8%	234	9%	174	8%	202	8%
LC-2	191	8%	205	8%	189	8%	201	8%
LC-3	309	13%	328	13%	307	13%	327	13%
LC-4	177	7%	180	7%	186	8%	189	8%
LC-5	227	10%	259	10%	222	10%	255	10%
LC-6	286	12%	299	12%	277	12%	295	12%
LC-8	579	24%	615	24%	557	24%	585	23%
LC-11	208	9%	242	9%	188	8%	220	9%
LC-12	201	8%	222	9%	207	9%	233	9%
TOTAIS	2.371	100%	2.584	100%	2.307	100%	2.507	100%

Fonte: Summary of Membership Types and Gender by Club

DISTRITO MÚLTIPLO LD (MD LD)
CC CELITO SCHILICKMANN
CLUBES NO DISTRITO (MD LD Clubs)
EM 31/05/2020 (05/31/2020)

DISTRITOS (Sub Districts)	30/06/2019 (06/30/2019)		31/05/2020 (05/31/2020)		VARIÇÃO NO MÊS (Month variation)	VARIÇÃO NO AL (Fiscal Period variation)
	Clubes (Clubs)	%	Clubes (Clubs)	%		
LD-1	50	10%	52	10%	0	2
LD-2	47	9%	44	9%	0	-3
LD-3	54	11%	53	10%	0	-1
LD-4	55	11%	57	11%	1	2
LD-5	50	10%	51	10%	0	1
LD-6	46	9%	46	9%	0	0
LD-7	78	15%	79	16%	0	1
LD-8	70	14%	71	14%	0	1
LD-9	54	11%	52	10%	0	-2
TOTAIS	504	100%	505	100%	1	1

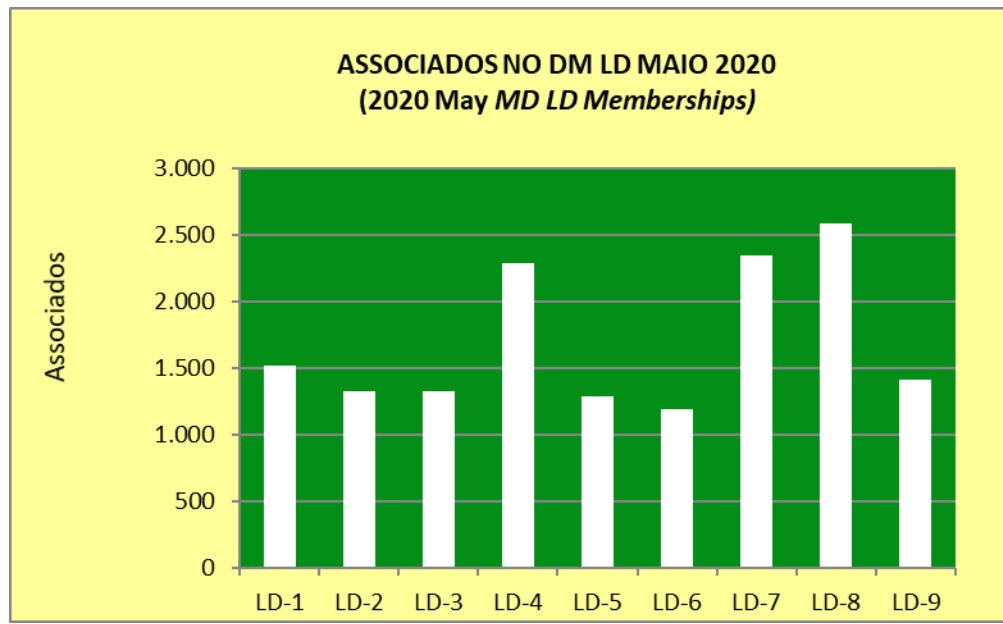
Fonte: LCI Cumulative Report



DISTRITO MÚLTIPLO LD (MD LD)
CC CELITO SCHILICKMANN
ASSOCIADOS NO DISTRITO (MD LD Memberships)
EM 31/05/2020 (05/31/2020)

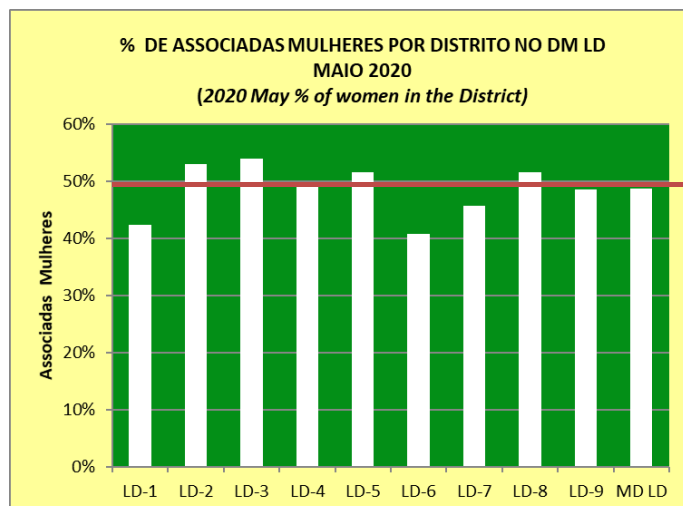
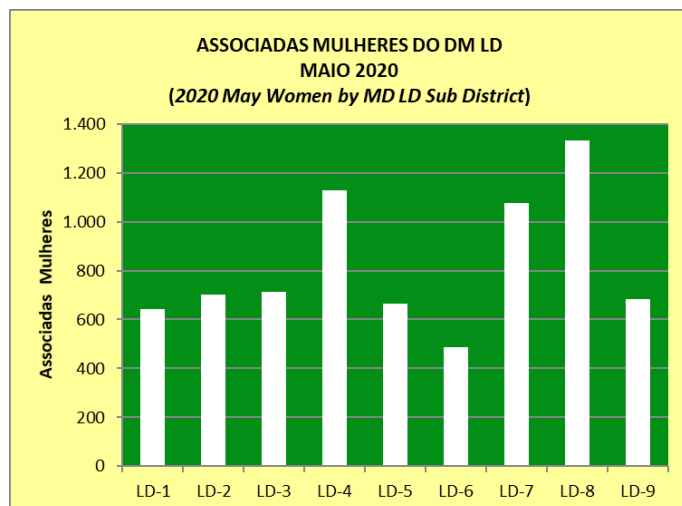
DISTRITOS (Sub Districts)	30/06/2019 (06/30/2019)			31/05/2020 (05/31/2020)			VARIACÃO NO MÊS (Month variation)	VARIACÃO NO AL (Fiscal Period variation)
	Associados (Members)	%	Média por Clube (Club average)	Associados (Members)	%	Média por Clube (Club average)		
LD-1	1.465	9%	29	1.514	10%	31	-2	49
LD-2	1.321	8%	28	1.320	9%	30	28	-1
LD-3	1.449	9%	27	1.322	9%	25	10	-127
LD-4	2.196	14%	40	2.288	15%	40	31	92
LD-5	1.366	9%	27	1.283	8%	25	-19	-83
LD-6	1.256	8%	27	1.191	8%	26	2	-65
LD-7	2.448	16%	31	2.347	15%	30	5	-101
LD-8	2.724	17%	39	2.582	17%	36	-7	-142
LD-9	1.520	10%	28	1.406	9%	27	-21	-114
TOTAIS	15.745	100%	31	15.253	100%	30	27	-492

Fonte: LCI Cumulative Report



DISTRITO MÚLTIPLO LD (MD LD) CC CELITO SCHILICKMANN MULHERES NO DISTRITO (Women by Sub District) EM 31/05/2020 (05/31/2020)									
DISTRITO (District)	30/06/2019 (06/30/2019)			31/05/2020 (05/31/2020)			VAR. MULHERES NO MÊS (Month variation)	VAR. MULHERES NO AL (Fiscal Period variation)	% MULHERES NO DISTRITO (% of women in the District)
	Mulheres (Women)	%	Média por Clube (Average by Club)	Mulheres (Women)	%	Média por Clube (Average by Club)			
LD-1	593	8%	12	642	9%	12	-1	49	42%
LD-2	693	9%	15	701	9%	16	23	8	53%
LD-3	760	10%	14	713	10%	13	6	-47	54%
LD-4	1.053	14%	19	1.130	15%	20	20	77	49%
LD-5	697	9%	14	663	9%	13	-8	-34	52%
LD-6	507	7%	11	486	7%	11	3	-21	41%
LD-7	1.109	15%	14	1.075	14%	14	5	-34	46%
LD-8	1.406	19%	20	1.332	18%	19	-5	-74	52%
LD-9	742	10%	14	683	9%	13	-13	-59	49%
TOTAIS	7.560	100%	15	7.425	100%	15	30	-135	49%

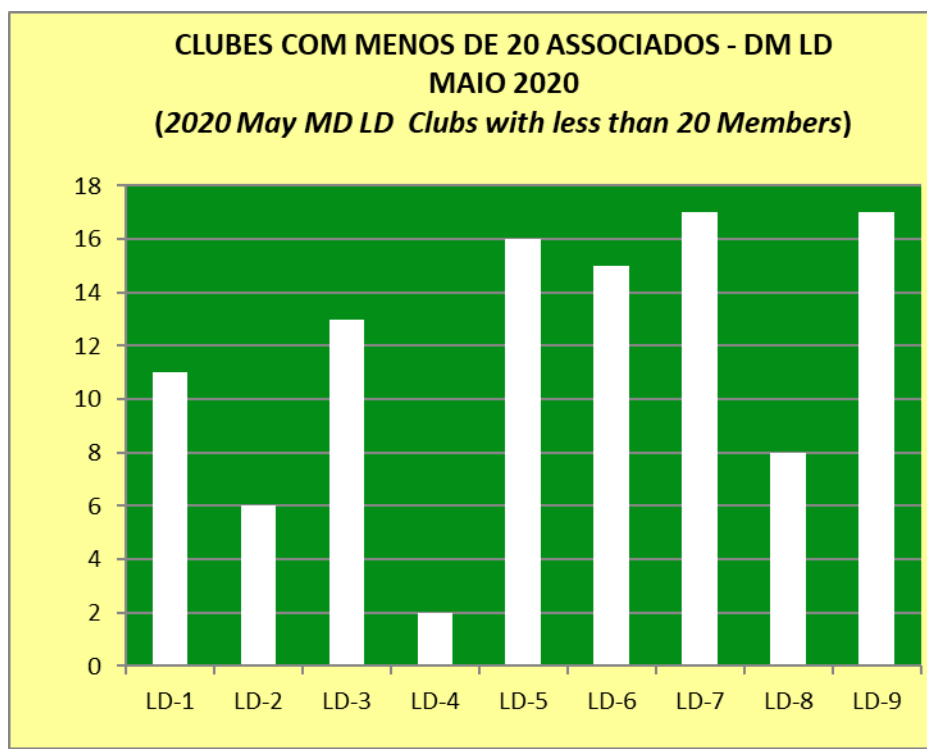
Fonte: Summary of Membership Types and Gender by Club



DISTRITO MÚLTIPLO LD (MD LD)
CC CELITO SCHILICKMANN
CLUBES COM MENOS DE 20 ASSOCIADOS (MD LD Clubs with less than 20 Members)
EM 31/05/2020 (05/31/2020)

MD LD	30/06/2019 (06/30/2019)			31/05/2020 (05/31/2020)			VAR. CLUBES NO MÊS (Month variation)	VAR. CLUBES NO AL (Fiscal Period variation)
	Clubes (Clubs)	% Total	% Distrito (District %)	Clubes (Clubs)	% Total	% Distrito (District %)		
LD-1	14	14%	28%	11	10%	21%	-1	-3
LD-2	9	9%	19%	6	6%	14%	-2	-3
LD-3	13	13%	24%	13	12%	25%	-2	0
LD-4	2	2%	4%	2	2%	4%	-2	0
LD-5	12	12%	24%	16	15%	31%	1	4
LD-6	12	12%	26%	15	14%	33%	0	3
LD-7	12	12%	15%	17	16%	22%	-2	5
LD-8	7	7%	10%	8	8%	11%	-1	1
LD-9	18	18%	33%	17	16%	33%	0	-1
TOTAIS	99	100%	20%	105	100%	21%	-9	6

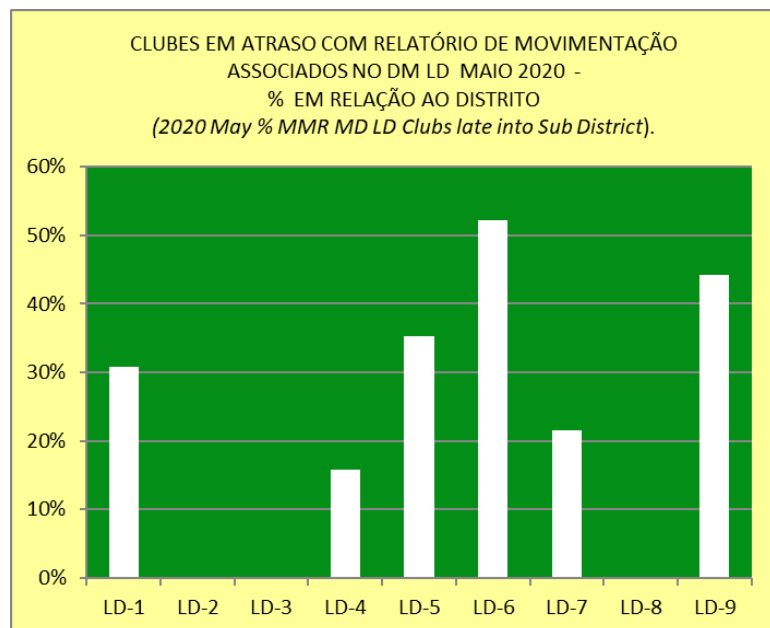
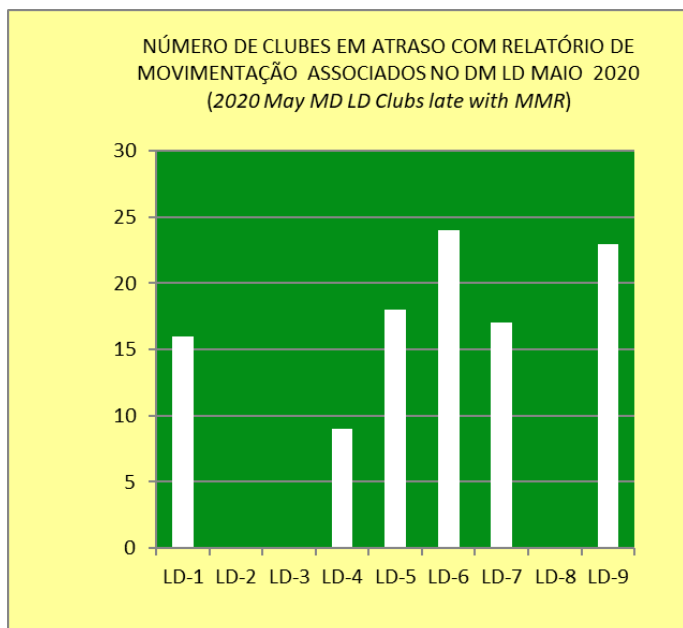
Fonte: Compilado de LCI Membership Register Summary



DISTRITO MÚLTIPLO LD
CC CELITO SCHILICKMANN
RELATÓRIO DE MOVIMENTAÇÃO ASSOCIADOS NO DISTRITO (MD LD Membership Reporting)
NÚMERO DE CLUBES EM ATRASO (Clubs late)
EM 31/05/2020 (05/31/2020)

MD LD	30/06/2019 (06/30/2019)			31/05/2020 (05/31/2020)			VAR. CLUBES NO MÊS (Month variation)	VAR. CLUBES NO AL (Fiscal Period variation)
	Clubes (Clubs)	% Total	% Distrito (District %)	Clubes (Clubs)	% Total	% Distrito (District %)		
LD-1	5	9%	10%	16	15%	31%	6	11
LD-2	3	5%	6%	0	0%	0%	-3	-3
LD-3	0	0%	0%	0	0%	0%	0	0
LD-4	5	9%	9%	9	8%	16%	4	4
LD-5	10	18%	20%	18	17%	35%	12	8
LD-6	10	18%	22%	24	22%	52%	7	14
LD-7	16	29%	21%	17	16%	22%	2	1
LD-8	0	0%	0%	0	0%	0%	0	0
LD-9	7	13%	13%	23	21%	44%	4	16
TOTAIS	56	100%	11%	107	100%	21%	32	51

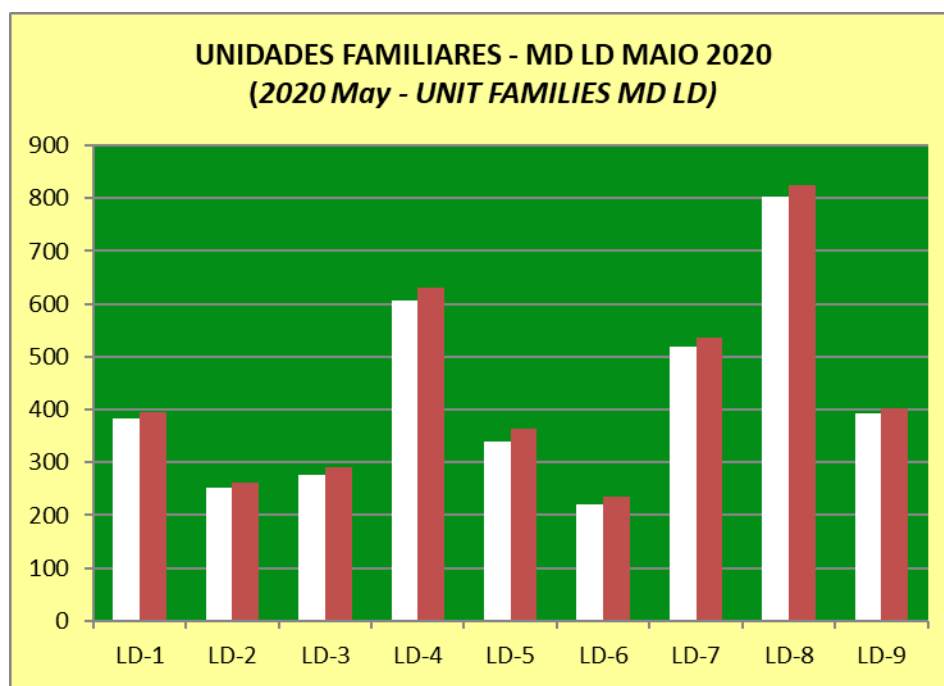
Fonte: Compilado de LCI Club Membership Register Summary



DISTRITO MÚLTIPLO LD (MD LD)
CC CELITO SCHILICKMANN
ASSOCIADOS EM UNIDADES FAMILIARES NO DISTRITO (Unit Family Members)
EM 31/05/2020 (05/31/2020)

DISTRITOS	30/06/2019 (06/30/2019)				31/05/2020 (05/31/2020)			
	Unidades Familiares (Unit Families)	%	Associados em Unidades Familiares (Family members)	%	Unidades Familiares (Unit Families)	%	Associados em Unidades Familiares (Family members)	%
LD-1	368	10%	380	9%	384	10%	396	10%
LD-2	248	6%	258	6%	253	7%	263	7%
LD-3	312	8%	325	8%	277	7%	291	7%
LD-4	553	14%	580	14%	607	16%	631	16%
LD-5	369	10%	401	10%	339	9%	363	9%
LD-6	230	6%	243	6%	221	6%	234	6%
LD-7	502	13%	522	13%	520	14%	536	14%
LD-8	842	22%	861	21%	804	21%	826	21%
LD-9	428	11%	442	11%	392	10%	402	10%
TOTAIS	3.852	100%	4.012	100%	3.797	100%	3.942	100%

Fonte: Summary of Membership Types and Gender by Club



ASSOCIAÇÃO INTERNACIONAL DE LIONS CLUBES (LCI)							
IP Jung-Yul Choi							
ÁREA JURISDICCIONAL III (Constitutional Area III)							
CLUBES DE INTERESSES ESPECIAIS POR MD (Specialty Clubs by MD)							
EM 30/04/2020 (04/30/2020)							
DISTRITOS MÚLTIPLOS	PAÍS (Country)	(31/07/2019) (07/31/2019)		30/04/2020 (04/30/2020)		VAR. CLUBES NO MÊS (Month variation)	VAR. CLUBES NO AL (Fiscal Period variation)
		Clubes (Clubs)	% Total	Clubes (Clubs)	% Total		
B	MÉXICO	32	32%	58	23%	8	26
D	ISTMANIA	4	4%	16	6%	0	12
E	VENEZUELA	18	18%	32	13%	2	14
F	COLÔMBIA	2	2%	8	3%	0	6
G	EQUADOR	2	2%	6	2%	0	4
H	PERU	10	10%	24	10%	-1	14
J	URUGUAI	1	1%	6	2%	0	5
LA	BRASIL	4	4%	11	4%	0	7
LB	BRASIL	2	2%	6	2%	1	4
LC	BRASIL	5	5%	20	8%	1	15
LD	BRASIL	4	4%	29	12%	-1	25
M	PARAGUAI	3	3%	8	3%	1	5
O	ARGENTINA	2	2%	4	2%	0	2
63	CARIBE ...	5	5%	1	0%	0	-4
R	REP.DOMINICANA	3	3%	6	2%	0	3
S	BOLÍVIA	1	1%	11	4%	1	10
T	CHILE	1	1%	5	2%	0	4
TOTAIS		99	100%	251	100%	12	152

Fonte: Compilado de LCI Specialty Clubs Report

ASSOCIAÇÃO INTERNACIONAL DE LIONS CLUBES (LCI)											
IP Jung-Yul Choi											
RESUMO ASSOCIADAS MULHERES (Total Woman Summary)											
ÁREAS JURISDICCIONAIS (Constitutional Areas)											
31/05/2020 (05/31/2020)											
ÁREAS JURISDICCIONAIS (Constitutional Areas)	30/06/2019 (06/30/2019)		Este mês (This month)	Neste ano (Year to date)	% Mulheres na AJ (% woman in CA)	% Mulheres no Mundo (% of Memberships worldwide)	Total de mulheres no mundo (Worldwide women)	Clubes de mulheres (Number of Women Clubs)	Clubes de homens (Number of Male Clubs)	Clubes mistos (Number of coed Clubs)	
	Mulheres no Mundo (woman in CA)	%									
1 US, BERMUDA E BAHAMAS	98.716	24%	363	10.500	33,09%	6,93%	98.164	160	1.044	9.820	
2 CANADÁ	10.998	3%	60	1.182	33,12%	0,81%	11.439	28	197	1.285	
3 AMERICAS, CARIBE E MÉXICO	48.176	12%	460	5.654	50,25%	3,64%	51.603	188	214	3.757	
4 EUROPA	54.963	13%	282	4.580	23,72%	4,05%	57.383	683	3.253	5.410	
5 SUDESTE DA ÁSIA E ORIENTE	92.817	23%	575	11.828	29,81%	6,57%	93.014	490	1.643	6.639	
6 ÍNDIA, SUL DA ÁSIA, ÁFRICA	85.144	21%	687	13.884	27,00%	6,74%	95.441	638	1.864	7.900	
7 AUSTRÁLIA, NZELÂ., PAP.N. GUINÉ E S. PAC.	16.958	4%	128	2.533	39,28%	1,21%	17.201	75	185	1.614	
8 AFRICA			140	2.213	39,35%	0,87%	12.288	57	73	1.189	
9 LCICENTENÁRIO	131	0%	0	6	23,23%	0,00%	23	0	0	1	
TOTAIS	407.903	100%	2.695	52.380		30,82%	436.556	2.319	8.473	37.615	

Fonte: Total Woman Summary LCI 6/14/2020

ASSOCIAÇÃO INTERNACIONAL DE LIONS CLUBES (LCI)
IP JUNG-YUL CHOI
ÁREA JURISDICCIONAL III (Constitutional Area III)
MULHERES E HOMENS POR MD (Men and women by MD)
EM 31/05/2020 (05/31/2020)

DISTRITOS MÚLTIPLOS (MD)	PAÍS (Country)	ASSOCIADAS MULHERES (Women)				ASSOCIADOS HOMENS (Men)				SOMA HOMENS E MULHERES (Total Men and Women)			MULHERES (Women)
		30/06/2019 (06/30/2019)	31/05/2020 (05/31/2020)	Var. (Gain or Loss)	%	30/06/2019 (06/30/2019)	31/05/2020 (05/31/2020)	Var. (Gain or Loss)	%	Memberships	Var. (Gain or Loss)	%	%
B	MÉXICO	5.239	5.279	36	10%	6.357	6.167	-186	12%	11.446	-150	11%	46%
D	ISTMANIA*	4.129	4.334	200	8%	4.084	4.059	-20	8%	8.393	180	8%	52%
E	VENEZUELA	4.805	5.168	360	10%	3.130	3.289	162	6%	8.457	522	8%	61%
F	COLÔMBIA	2.279	2.156	-126	4%	1.732	1.610	-119	3%	3.766	-245	4%	57%
G	EQUADOR	1.625	1.552	-74	3%	1.386	1.274	-111	2%	2.826	-185	3%	55%
H	PERU	3.748	3.803	54	7%	3.243	3.164	-78	6%	6.967	-24	7%	55%
J	URUGUAI	1.483	1.464	-20	3%	1.493	1.431	-61	3%	2.895	-81	3%	51%
LA	BRASIL	4.152	3.887	-265	8%	3.951	3.674	-276	7%	7.561	-541	39%	51,41%
LB	BRASIL	2.406	2.252	-161	4%	3.251	3.044	-200	6%	5.296	-361		
LC	BRASIL	5.404	5.220	-185	10%	7.048	6.671	-377	13%	11.891	-562		
LD	BRASIL	7.560	7.425	-129	14%	8.185	7.828	-363	15%	15.253	-492		
M	PARAGUAI	1.647	1.711	63	3%	1.584	1.526	-57	3%	3.237	6	3%	53%
O	ARGENTINA	2.651	2.302	-352	4%	2.503	2.185	-315	4%	4.487	-667	4%	51%
63	CARIBE ...	337	343	6	1%	315	304	-11	1%	647	-5	1%	53%
R	REP.DOMINIC	2.298	2.316	17	4%	2.326	2.281	-45	4%	4.597	-28	4%	50%
S	BOLÍVIA	1.238	1.134	-104	2%	914	859	-55	2%	1.993	-159	2%	57%
T	CHILE	1.264	1.176	-89	2%	1.713	1.611	-101	3%	2.787	-190	3%	42%
TOTAIS		52.265	51.522	-769	100%	53.215	50.977	-2.213	1	102.499	-2.982	100%	50,27%

Fonte: LCI Womens/Mens/Family Unit Gain/Loss - (Há pequena diferença entre os Relatórios de LCI)
 * ISTMANIA = Guatemala, Panamá, El Salvador, Costa Rica, Nicarágua e Honduras.

ooo000ooo