



ASSOCIAÇÃO INTERNACIONAL DE LIONS CLUBES (LCI)
DISTRITO MÚLTIPLO LD - AL 2019/2020 (MD LD FY 19/20)
CC CELITO SCHILICKMANN
ASSESSOR ESTATÍSTICA E ESTUDO COMPARATIVO
(STATISTICAL ADVISOR AND COMPARATIVE STUDY)
PCC Cláudio Miessa Rigo



DADOS ESTATÍSTICOS DO MÊS DE ABRIL DE 2020()**
ÍNDICE DOS QUADROS
(2020 April Statistics Figures Contents)

Título (Contents)	Página (Page)
Clubes no Mundo (Clubs around the world)	2
Associados, Homens e Mulheres, no Mundo (Memberships, Men and Women around the world)	3
Clubes em Áreas Jurisdicionais (Constitutional Area Clubs)	4
Associados em Áreas Jurisdicionais (Constitutional Area Memberships)	4
Clubes no Brasil (Brazil Clubs)	5
Associados no Brasil (Brazil Memberships)	5
Associadas Mulheres no Brasil (Brazil Women)	6
Associados Homens no Brasil (Brazil Men)	6
Clubes com menos de 20 Associados no Brasil (Brazil Clubs with less than 20 Members)	7
Relatório de Movimentação Associados por DM (MD Membership Reporting)	7
Associados em Unidades Familiares no Brasil (Brazil Unit Family Members)	8
Dirigentes não informados no Brasil (Brazil Missing Club Officers)	8
Clubes no Distrito LA (MD LA Clubs)	9
Associados no Distrito LA (MD LA Memberships)	9
Associadas Mulheres no Distrito LA (MD LA Women by Sub District)	10
Clubes com menos de 20 Associados no Distrito LA (MD LA Clubs with less than 20 Members)	10
Relatórios de Movimentação de Associados – Clubes em atraso no Distrito LA (MD LA Membership Reporting – Clubs late)	11
Associados em Unidades Familiares no DM LA (MD LA Unit Family Members)	11
Clubes no Distrito LB (MD LB Clubs)	12
Associados no Distrito LB (MD LB Memberships)	12
Associadas Mulheres no Distrito LB (MD LB Women by Sub District)	12
Clubes com menos de 20 Associados no Distrito LB (MD LB Clubs with less than 20 Members)	13
Relatórios de Movimentação de Associados – Clubes em atraso no Distrito LB (MD LB Membership Reporting – Clubs late)	13
Associados em Unidades Familiares no DM LB (MD LB Unit Family Members)	13
Clubes no Distrito LC (MD LC Clubs)	14
Associados no Distrito LC (MD LC Memberships)	14
Associadas Mulheres no Distrito LC (MD LC Women by Sub District)	15
Clubes com menos de 20 Associados no Distrito LC (MD LC Clubs with less than 20 Members)	15
Relatórios de Movimentação de Associados – Clubes em atraso no Distrito LC (MD LC Membership Reporting – Clubs late)	16
Associados em Unidades Familiares no DM LC (MD LC Unit Family Members)	16
Clubes no Distrito LD (MD LD Clubs)	17
Associados no Distrito LD (MD LD Memberships)	18
Associadas Mulheres no Distrito LD (MD LD Women by Sub District)	19
Clubes com menos de 20 Associados no Distrito LD (MD LD Clubs with less than 20 Members)	20
Relatórios de Movimentação de Associados – Clubes em atraso no Distrito LD (MD LD Membership Reporting – Clubs late)	21
Associados em Unidades Familiares no DM LD (MD LD Unit Family Members)	22
Clubes de Interesses Especiais por md (Specialty Clubs by MD) (NEW)	23
Resumo Associadas Mulheres (Total Woman Summary)	23
Mulheres e Homens, por MD, Área Jurisdicional III (Constitutional Area III Men and women by MD)	24

(**) Comunicação de erros, críticas e sugestões serão bem recebidas pelo e-mail:
(Mistakes communication, criticisms and suggestions will be well received by e-mail)

claudiomrigo@gmail.com

ASSOCIAÇÃO INTERNACIONAL DE LIONS CLUBES (LCI)
IP JUNG-YUL CHOI
CLUBES NO MUNDO (Clubs around the world)
EM 30/04/2020 (04/30/2020)

30/06/2019 (06/30/2019)	30/04/2020 (04/30/2020)	Novos (New Clubs)	Cancelados (Dropped)	Varição no Mês (Month variation)	Varição no AL (Fiscal Period variation)
48.267	48.318	1.196	1.245	71	51

Fonte (source): LCI Cumulative Report



ASSOCIAÇÃO INTERNACIONAL DE LIONS CLUBES (LCI)
IP JUNG-YUL CHOI
ASSOCIADOS NO MUNDO (Members around the world)
EM 30/04/2020 (04/30/2020)

TOTAL ASSOCIADOS (Total Membership)

30/06/2019 (06/30/2019)	30/04/2020 (04/30/2020)	MÉDIA POR CLUBE (Club Average)	VARIAÇÃO NO MÊS (Month variation)	*VARIAÇÃO NO AL (Fiscal Period variation)	% NO AL (Fiscal Period %)
1.423.073	1.422.371	29	-331	-694	0%

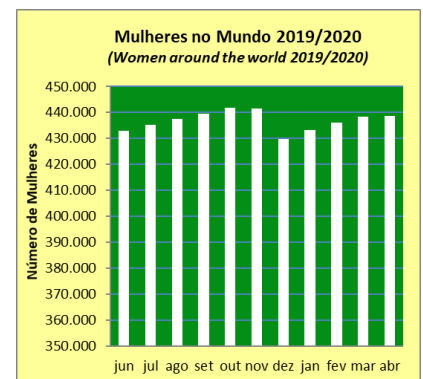
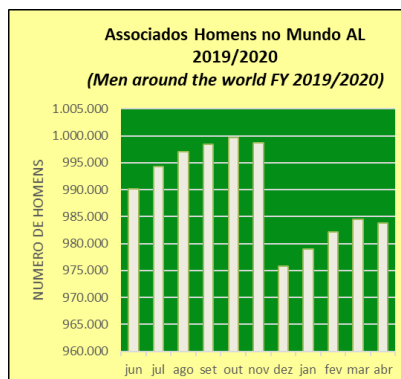
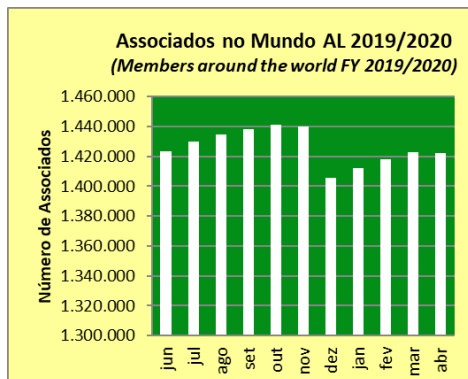
HOMENS (Men)

30/06/2019 (06/30/2019)	30/04/2020 (04/30/2020)	MÉDIA POR CLUBE (Club Average)	VARIAÇÃO NO MÊS (Month variation)	*VARIAÇÃO NO AL (Fiscal Period variation)	% NO AL (Fiscal Period %)
998.466	983.831	20	-608	-6.130	-1%

MULHERES (Women)

30/06/2019 (06/30/2019)	30/04/2020 (04/30/2020)	MÉDIA POR CLUBE (Club Average)	VARIAÇÃO NO MÊS (Month variation)	*VARIAÇÃO NO AL (Fiscal Period variation)	% NO AL (Fiscal Period %)
432.906	438.540	9	277	5.436	1%

Fonte (source): LCI Cumulative Report / Summary of Membership Types and Gender by Club/Womens/Mens/Family Unit Gain/Loss * Existem pequenas diferenças entre os Relatórios de LCI. There are small differences between LCI Reports)



ASSOCIAÇÃO INTERNACIONAL DE LIONS CLUBES (LCI)							
IP JUNG-YUL CHOI							
CLUBES EM ÁREAS JURISDICIONAIS (Constitutional Areas Clubs)							
EM 30/04/2020 (04/30/2020)							
ÁREAS JURISDICIONAIS (Constitutional Areas)	30/06/2019 (06/30/2019)		30/04/2020 (04/30/2020)		VAR. Clubes no mês (Month Variation)	VAR. CLUBES NO AL (Fiscal Period Variation)	
	Clubes (Clubs)	%	Clubes (Clubs)	%			
1 US, BERMUDA E BAHAMAS	11.183	23%	11.028	23%	-1	-155	
2 CANADÁ	1.513	3%	1.509	3%	0	-4	
3 AMERICAS, CARIBE E MÉXICO	4.169	9%	4.149	9%	15	-20	
4 EUROPA	9.375	19%	9.345	19%	0	-30	
5 SUDESTE DA ÁSIA E ORIENTE	8.787	18%	8.761	18%	8	-26	
6 ÍNDIA, SUL DA ÁSIA	10.063	21%	10.336	21%	31	273	
7 AUSTRÁLIA, N.ZEL., PAP.N. GUINÉ E S. PAC.	1.886	4%	1.874	4%	3	-12	
8 AFRICA	1.290	3%	1.315	3%	15	25	
9 LCI CENTENÁRIO	1	0%	1	0%	0	0	
TOTAIS	48.267	100%	48.318	100%	71	51	

Fonte: LCI Cumulative Report

ASSOCIAÇÃO INTERNACIONAL DE LIONS CLUBES (LCI)							
IP JUNG-YUL CHOI							
ASSOCIADOS EM ÁREAS JURISDICIONAIS (Constitutional Areas Memberships)							
EM 30/04/2020 (04/30/2020)							
ÁREAS JURISDICIONAIS (Constitutional Areas)	30/06/2019 (06/30/2019)		30/04/2020 (04/30/2020)		VAR. ASSOC. NO MÊS (Month Variation)	*VAR. ASSOC. NO AL (Fiscal Period Variation)	
	Associados (Memberships)	%	Associados (Memberships)	%			
1 US, BERMUDA E BAHAMAS	302.613	21%	298.016	21%	-588	-4.597	
2 CANADÁ	34.937	2%	34.706	2%	-102	-231	
3 AMERICAS, CARIBE E MÉXICO	105.753	7%	102.916	7%	241	-2.837	
4 EUROPA	244.360	17%	242.722	17%	-478	-1.637	
5 SUDESTE DA ÁSIA E ORIENTE	304.335	21%	313.178	22%	-191	8.844	
6 ÍNDIA, SUL DA ÁSIA	356.722	25%	355.375	25%	494	-1.347	
7 AUSTRÁLIA, N.ZEL., PAP.N. GUINÉ E S. PAC.	43.901	3%	44.010	3%	-90	113	
8 AFRICA	30.351	2%	31.351	2%	377	1.000	
9 LCI CENTENÁRIO	99	0%	97	0%	6	-2	
TOTAIS	1.423.071	100%	1.422.371	100%	-331	-694	

Fonte: LCI Cumulative Report / *Há pequenos ajustes de LCI.

ASSOCIAÇÃO INTERNACIONAL DE LIONS CLUBES (LCI)						
CLUBES NO BRASIL (Clubs in Brazil)						
EM 30/04/2020 (04/30/2020)						
DM	30/06/2019 (06/30/2019)		30/04/2020 (04/30/2020)		VAR. Clubes no mês (Month Variation)	VAR. CLUBES NO AL (Fiscal Period Variation)
	Clubes (Clubs)	%	Clubes (Clubs)	%		
LA	290	19%	284	19%	-1	-6
LB	200	13%	199	13%	1	-1
LC	523	34%	510	34%	2	-13
LD	504	33%	504	34%	-1	0
TOTAIS	1.517	100%	1.497	100%	1	-20

Fonte: LCI Cumulative Report

ASSOCIAÇÃO INTERNACIONAL DE LIONS CLUBES (LCI)						
ASSOCIADOS NO BRASIL (Memberships in Brazil)						
EM 30/04/2020 (04/30/2020)						
DM (MD)	30/06/2019 (06/30/2019)		30/04/2020 (04/30/2020)		VAR. ASSOC. NO MÊS (Month Variation)	*VAR. ASSOC. NO AL (Fiscal Period Variation)
	Associados (Memberships)	%	Associados (Memberships)	%		
LA	8.102	19%	7.598	19%	-3	-504
LB	5.657	13%	5.338	13%	64	-319
LC	12.453	30%	11.953	30%	-34	-500
LD	15.745	38%	15.226	38%	86	-519
TOTAIS	41.957	100%	40.115	100%	113	-1.842

Fonte: LCI Cumulative Report



ASSOCIAÇÃO INTERNACIONAL DE LIONS CLUBES (LCI)
ASSOCIADAS MULHERES NO BRASIL (Brasil Women by MD)
EM 30/04/2020 (04/30/2020)

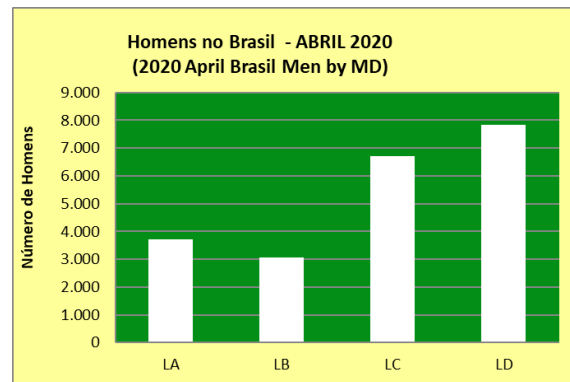
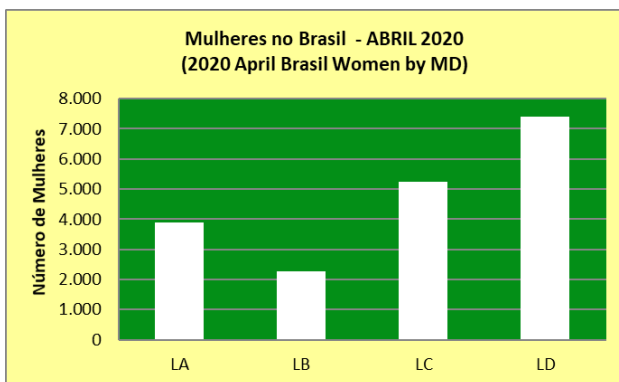
MD	30/06/2019 (06/30/2019)			30/04/2020 (04/30/2020)			VAR. MULHERES NO MÊS (Month variation)	VAR. MULHERES NO AL (Fiscal Period variation)
	Mulheres (Women)	%	Média por Clube (Average by Club)	Mulheres (Women)	%	Média por Clube (Average by Club)		
LA	4.152	21%	14	3.896	21%	14	1	-256
LB	2.406	12%	12	2.282	12%	11	41	-124
LC	5.404	28%	10	5.245	28%	10	-4	-159
LD	7.560	39%	15	7.395	39%	15	62	-165
TOTAIS	19.522	100%	13	18.818	100%	13	100	-704

Fonte: Summary of Membership Types and Gender by Club

ASSOCIAÇÃO INTERNACIONAL DE LIONS CLUBES (LCI)
HOMENS NO BRASIL (Brasil Women by MD)
EM 30/04/2020 (04/30/2020)

MD	30/06/2019 (06/30/2019)			30/04/2020 (04/30/2020)			VAR. HOMENS NO MÊS (Month variation)	VAR. HOMENS NO AL (Fiscal Period variation)
	Homens (Men)	%	Média por Clube (Average by Club)	Homens (Men)	%	Média por Clube (Average by Club)		
LA	3.951	18%	14	3.702	17%	13	-4	-249
LB	3.251	14%	16	3.056	14%	15	23	-195
LC	7.048	31%	13	6.708	31%	13	-37	-340
LD	8.185	36%	16	7.831	37%	16	24	-354
TOTAIS	22.435	100%	15	21.297	100%	14	6	-1.138

Fonte: Summary of Membership Types and Gender by Club

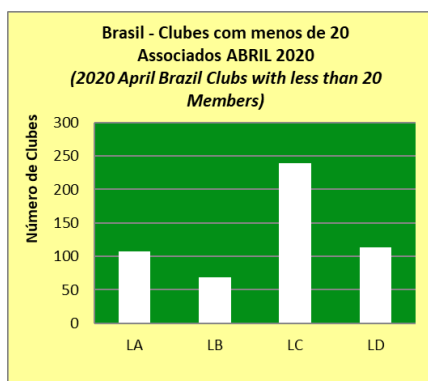


ASSOCIAÇÃO INTERNACIONAL DE LIONS CLUBES (LCI)								
CLUBES COM MENOS DE 20 ASSOCIADOS NO BRASIL (Brazil Clubs with less than 20 Members)								
EM 30/04/2020 (04/30/2020)								
DM (MD)	30/06/2019 (06/30/2019)			30/04/2020 (04/30/2020)			VAR. CLUBES NO MÊS (Month variation)	VAR. CLUBES NO AL (Fiscal Period variation)
	Clubes (Clubs)	% Total	% Distrito (District %)	Clubes (Clubs)	% Total	% Distrito (District %)		
LA	97	20%	33%	107	20%	38%	-1	10
LB	58	12%	29%	69	13%	35%	-1	11
LC	223	47%	43%	239	45%	47%	3	16
LD	99	21%	20%	114	22%	23%	5	15
TOTAIS	477	100%	31%	529	100%	35%	6	52

Fonte: Compilado de LCI Membership Register Summary

ASSOCIAÇÃO INTERNACIONAL DE LIONS CLUBES (LCI)								
RELATÓRIO DE MOVIMENTAÇÃO ASSOCIADOS POR DM (MD Membership Reporting)								
NÚMERO DE CLUBES EM ATRASO (Clubs Late)								
EM 30/04/2020 (04/30/2020)								
MD	30/06/2019 (06/30/2019)			30/04/2020 (04/30/2020)			VAR. CLUBES NO MÊS (Month variation)	VAR. CLUBES NO AL (Fiscal Period variation)
	Clubes (Clubs)	% Total	% Distrito (District %)	Clubes (Clubs)	% Total	% Distrito (District %)		
LA	113	36%	39%	149	32%	52%	-15	36
LB	25	8%	13%	75	16%	38%	-4	50
LC	124	39%	24%	172	37%	34%	-33	48
LD	56	18%	11%	75	16%	15%	-32	19
TOTAIS	318	100%	21%	471	100%	0	-84	153

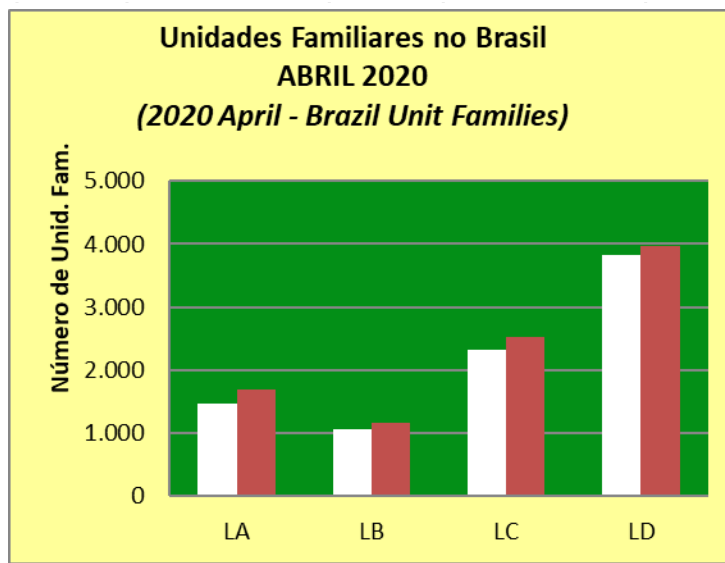
Fonte: Compilado de LCI Club Membership Register Summary



DISTRITOS MÚLTIPLOS BRASIL (MD Brazil)
ASSOCIADOS EM UNIDADES FAMILIARES NO BRASIL (Unit Family Members)
EM 30/04/2020 (04/30/2020)

MD	30/06/2019 (06/30/2019)				30/04/2020 (04/30/2020)			
	Unidades Familiares (Unit Families)	%	Associados em Unidades Familiares (Family members)	%	Unidades Familiares (Unit Families)	%	Associados em Unidades Familiares (Family members)	%
LA	1.460	17%	1.664	18%	1.472	17%	1.697	18%
LB	1.133	13%	1.224	13%	1.062	12%	1.155	12%
LC	2.371	27%	2.584	27%	2.320	27%	2.526	27%
LD	3.852	44%	4.012	42%	3.824	44%	3.974	42%
TOTAIS	8.816	100%	9.484	100%	8.678	100%	9.352	100%

Fonte: Summary of Membership Types and Gender by Club



ASSOCIAÇÃO INTERNACIONAL DE LIONS CLUBES (LCI) AL 2019/2020
DIRIGENTES NÃO INFORMADOS NO BRASIL (Brasil Missing Club Officers)
EM 30/04/2020 (04/30/2020)

MD	Presidentes (President)	Secretários (Secretary)	Tesoureiros (Treasurer)	Diretor Associados (Membership Chair)	Total
LA	7	9	12	45	73
LB	0	3	3	22	28
LC	8	9	8	43	68
LD	9	10	14	65	98
TOTAIS	24	31	37	175	267

Fonte: Clubs Missing Club Officer for 2019-2020 - 05/06/2020

DISTRITO MÚLTIPLO LA (MD LA) CC JOSE ANTONIO RODRIGUES PEREIRA CLUBES NO DISTRITO (MD LA Clubs) EM 30/04/2020 (04/30/2020)						
DISTRITOS (Sub Districts)	30/06/2019 (06/30/2019)		30/04/2020 (04/30/2020)		VARIACÃO NO MÊS (Month variation)	VARIACÃO NO AL (Fiscal Period variation)
	Clubes (Clubs)	%	Clubes (Clubs)	%		
LA-1	31	11%	30	11%	0	-1
LA-2	39	13%	38	13%	0	-1
LA-3	55	19%	55	19%	-1	0
LA-4	56	19%	55	19%	0	-1
LA-5	50	17%	49	17%	0	-1
LA-6	59	20%	57	20%	0	-2
TOTAIS	290	100%	284	100%	-1	-6

Fonte: LCI Cumulative Report

DISTRITO MÚLTIPLO LA (MD LA) CC JOSE ANTONIO RODRIGUES PEREIRA ASSOCIADOS NO DISTRITO (MD LA Memberships) EM 30/04/2020 (04/30/2020)								
DISTRITOS (Sub Districts)	30/06/2019 (06/30/2019)			30/04/2020 (04/30/2020)			VARIACÃO NO MÊS (Month variation)	VARIACÃO NO AL (Fiscal Period variation)
	Associados (Members)	%	Média por Clube (Club average)	Associados (Members)	%	Média por Clube (Club average)		
LA-1	721	9%	23	646	9%	21	-1	-75
LA-2	1.249	15%	32	1.199	16%	31	13	-50
LA-3	1.421	18%	26	1.300	17%	24	-13	-121
LA-4	1.628	20%	29	1.467	19%	26	-10	-161
LA-5	1.523	19%	30	1.525	20%	31	0	2
LA-6	1.560	19%	26	1.461	19%	25	8	-99
TOTAIS	8.102	100%	28	7.598	100%	26	-3	-504

Fonte: LCI Cumulative Report

DISTRITO MÚLTIPLO LA (MD LA)
CC JOSE ANTONIO RODRIGUES PEREIRA
MULHERES NO DISTRITO (Women by Sub District)
EM 30/04/2020 (04/30/2020)

DISTRITO (District)	30/06/2019 (06/30/2019)			30/04/2020 (04/30/2020)			VAR. MULHERES NO MÊS (Month variation)	VAR. MULHERES NO AL (Fiscal Period variation)
	Mulheres (Women)	%	Média por Clube (Average by Club)	Mulheres (Women)	%	Média por Clube (Average by Club)		
LA-1	327	8%	11	300	8%	10	-1	-27
LA-2	663	16%	17	646	17%	17	6	-17
LA-3	845	20%	15	759	19%	14	-8	-86
LA-4	874	21%	16	783	20%	14	-5	-91
LA-5	690	17%	14	690	18%	14	3	0
LA-6	753	18%	13	718	18%	13	6	-35
TOTAIS	4.152	100%	14	3.896	100%	14	1	-256

Fonte: Summary of Membership Types and Gender by Club

DISTRITO MÚLTIPLO LA (MD LA)
CC JOSE ANTONIO RODRIGUES PEREIRA
CLUBES COM MENOS DE 20 ASSOCIADOS (MD LA Clubs with less than 20 Members)
EM 30/04/2020 (04/30/2020)

MD LA	30/06/2019 (06/30/2019)			30/04/2020 (04/30/2020)			VAR. CLUBES NO MÊS (Month variation)	VAR. CLUBES NO AL (Fiscal Period variation)
	Clubes (Clubs)	% Total	% Distrito (District %)	Clubes (Clubs)	% Total	% Distrito (District %)		
LA-1	12	12%	39%	15	14%	50%	0	3
LA-2	7	7%	18%	7	7%	18%	0	0
LA-3	15	15%	27%	19	18%	35%	-1	4
LA-4	22	23%	39%	26	24%	47%	0	4
LA-5	17	18%	34%	16	15%	33%	0	-1
LA-6	24	25%	41%	24	22%	42%	0	0
TOTAIS	97	100%	33%	107	100%	38%	-1	10

Fonte: Compilado de LCI Membership Register Summary

DISTRITO MÚLTIPLO LA (MD LA)								
CC JOSE ANTONIO RODRIGUES PEREIRA								
RELATÓRIO DE MOVIMENTAÇÃO ASSOCIADOS NO DISTRITO (MD LA Membership Reporting)								
NÚMERO DE CLUBES EM ATRASO (Clubs late)								
EM 30/04/2020 (04/30/2020)								
MD LA	30/06/2019 (06/30/2019)			30/04/2020 (04/30/2020)			VAR. CLUBES NO MÊS (Month variation)	VAR. CLUBES NO AL (Fiscal Period variation)
	Clubes (Clubs)	% Total	% Distrito (District %)	Clubes (Clubs)	% Total	% Distrito (District %)		
LA-1	14	12%	45%	19	13%	63%	0	5
LA-2	13	12%	33%	20	13%	53%	-2	7
LA-3	10	9%	18%	20	13%	36%	6	10
LA-4	22	19%	39%	30	20%	55%	-9	8
LA-5	20	18%	40%	24	16%	49%	-9	4
LA-6	34	30%	58%	36	24%	63%	-1	2
TOTAIS	113	100%	39%	149	100%	52%	-15	36

Fonte: Compilado de LCI Club Membership Register Summary

DISTRITO MÚLTIPLO LA (MD LA)								
CC JOSE ANTONIO RODRIGUES PEREIRA								
ASSOCIADOS EM UNIDADES FAMILIARES (Unit Family Members)								
EM 30/04/2020 (04/30/2020)								
DISTRITOS	30/06/2019 (06/30/2019)				30/04/2020 (04/30/2020)			
	Unidades Familiares (Unit Families)	%	Associados em Unidades Familiares (Family members)	%	Unidades Familiares (Unit Families)	%	Associados em Unidades Familiares (Family members)	%
LA-1	141	10%	153	9%	142	10%	153	9%
LA-2	249	17%	267	16%	247	17%	264	16%
LA-3	195	13%	226	14%	205	14%	240	14%
LA-4	257	18%	326	20%	244	17%	310	18%
LA-5	342	23%	390	23%	373	25%	433	26%
LA-6	276	19%	302	18%	261	18%	297	18%
TOTAIS	1.460	100%	1.664	100%	1.472	100%	1.697	100%

Fonte: Summary of Membership Types and Gender by Club

**DISTRITO MÚLTIPLO LB (MD LB)
CC IDERALDO PIRES DA COSTA
CLUBES NO DISTRITO (MD LB Clubs)
EM 30/04/2020 (04/30/2020)**

DISTRITOS (Sub Districts)	30/06/2019 (06/30/2019)		30/04/2020 (04/30/2020)		VARIACÃO NO MÊS (Month variation)	VARIACÃO NO AL (Fiscal Period variation)
	Clubes (Clubs)	%	Clubes (Clubs)	%		
LB-1	46	23%	46	23%	0	0
LB-2	45	23%	46	23%	2	1
LB-3	60	30%	59	30%	-1	-1
LB-4	49	25%	48	24%	0	-1
TOTAIS	200	100%	199	100%	1	-1

Fonte: LCI Cumulative Report

**DISTRITO MÚLTIPLO LB (MD LB)
CC IDERALDO PIRES DA COSTA
ASSOCIADOS NO DISTRITO (MD LB Memberships)
EM 30/04/2020 (04/30/2020)**

DISTRITOS (Sub Districts)	30/06/2019 (06/30/2019)			30/04/2020 (04/30/2020)			VARIACÃO NO MÊS (Month variation)	VARIACÃO NO AL (Fiscal Period variation)
	Associados (Members)	%	Média por Clube (Club average)	Associados (Members)	%	Média por Clube (Club average)		
LB-1	1.290	23%	28	1.237	23%	27	-6	-53
LB-2	1.318	23%	29	1.221	23%	27	33	-97
LB-3	1.560	28%	26	1.518	28%	26	12	-42
LB-4	1.489	26%	30	1.362	26%	28	25	-127
TOTAIS	5.657	100%	28	5.338	100%	27	64	-319

Fonte: LCI Cumulative Report

**DISTRITO MÚLTIPLO LB (MD LB)
CC IDERALDO PIRES DA COSTA
MULHERES NO DISTRITO (Women by Sub District)
EM 30/04/2020 (04/30/2020)**

DISTRITO (District)	30/06/2019 (06/30/2019)			30/04/2020 (04/30/2020)			VAR. MULHERES NO MÊS (Month variation)	VAR. MULHERES NO AL (Fiscal Period variation)
	Mulheres (Women)	%	Média por Clube (Average by Club)	Mulheres (Women)	%	Média por Clube (Average by Club)		
LB-1	523	22%	11	518	23%	11	-2	-5
LB-2	619	26%	14	573	25%	12	19	-46
LB-3	525	22%	9	517	23%	9	10	-8
LB-4	739	31%	15	674	30%	14	14	-65
TOTAIS	2.406	100%	12	2.282	100%	11	41	-124

Fonte: Summary of Membership Types and Gender by Club

DISTRITO MÚLTIPLO LB (MD LB)
CC IDERALDO PIRES DA COSTA
CLUBES COM MENOS DE 20 ASSOCIADOS (MD LB Clubs with less than 20 Members)
EM 30/04/2020 (04/30/2020)

MD LB	30/06/2019 (06/30/2019)			30/04/2020 (04/30/2020)			VAR. CLUBES NO MÊS (Month variation)	VAR. CLUBES NO AL (Fiscal Period variation)
	Clubes (Clubs)	% Total	% Distrito (District %)	Clubes (Clubs)	% Total	% Distrito (District %)		
LB-1	12	21%	26%	15	22%	33%	0	3
LB-2	15	26%	33%	17	25%	37%	1	2
LB-3	22	38%	37%	24	35%	41%	0	2
LB-4	9	16%	18%	13	19%	27%	-2	4
TOTAIS	58	100%	29%	69	100%	35%	-1	11

Fonte: Compilado de LCI Membership Register Summary

DISTRITO MÚLTIPLO LB (MD LB)
CC IDERALDO PIRES DA COSTA
RELATÓRIO DE MOVIMENTAÇÃO ASSOCIADOS NO DISTRITO (MD LB Membership Reporting)
NÚMERO DE CLUBES EM ATRASO (Clubs late)
EM 30/04/2020 (04/30/2020)

MD LB	30/06/2019 (06/30/2019)			30/04/2020 (04/30/2020)			VAR. CLUBES NO MÊS (Month variation)	VAR. CLUBES NO AL (Fiscal Period variation)
	Clubes (Clubs)	% Total	% Distrito (District %)	Clubes (Clubs)	% Total	% Distrito (District %)		
LB-1	0	0%	0%	0	0%	0%	-1	0
LB-2	7	28%	16%	30	40%	65%	6	23
LB-3	12	48%	20%	33	44%	56%	2	21
LB-4	6	24%	12%	12	16%	25%	-11	6
TOTAIS	25	100%	13%	75	100%	38%	-4	50

Fonte: Compilado de LCI Club Membership Register Summary

DISTRITO MÚLTIPLO LB (MD LB)
CC IDERALDO PIRES DA COSTA
ASSOCIADOS EM UNIDADES FAMILIARES (Unit Family Members)
EM 30/04/2020 (04/30/2020)

DISTRITOS	30/06/2019 (06/30/2019)				30/04/2020 (04/30/2020)			
	Unidades Familiares (Unit Families)	%	Associados em Unidades Familiares (Family members)	%	Unidades Familiares (Unit Families)	%	Associados em Unidades Familiares (Family members)	%
LB-1	270	24%	293	24%	265	25%	289	25%
LB-2	303	27%	325	27%	277	26%	301	26%
LB-3	132	12%	143	12%	132	12%	142	12%
LB-4	428	38%	463	38%	388	37%	423	37%
TOTAIS	1.133	100%	1.224	100%	1.062	100%	1.155	100%

Fonte: Summary of Membership Types and Gender by Club

DISTRITO MÚLTIPLO LC (MD LC) CC LUIZ C. PESSANHA DA ENCARNAÇÃO CLUBES NO DISTRITO (MD LC Clubs) EM 30/04/2020 (04/30/2020)						
DISTRITOS (Sub Districts)	30/06/2019 (06/30/2019)		30/04/2020 (04/30/2020)		VARIÇÃO NO MÊS (Month variation)	VARIÇÃO NO AL (Fiscal Period variation)
	Clubes (Clubs)	%	Clubes (Clubs)	%		
LC-1	50	10%	47	9%	0	-3
LC-2	66	13%	61	12%	0	-5
LC-3	61	12%	59	12%	0	-2
LC-4	51	10%	50	10%	0	-1
LC-5	61	12%	57	11%	0	-4
LC-6	64	12%	66	13%	0	2
LC-8	54	10%	55	11%	0	1
LC-11	51	10%	50	10%	0	-1
LC-12	65	12%	65	13%	2	0
TOTAIS	523	100%	510	100%	2	-13

Fonte: LCI Cumulative Report

DISTRITO MÚLTIPLO LC (MD LC) CC LUIZ C. PESSANHA DA ENCARNAÇÃO ASSOCIADOS NO DISTRITO (MD LC Memberships) EM 30/04/2020 (04/30/2020)								
DISTRITOS (Sub Districts)	30/06/2019 (06/30/2019)			30/04/2020 (04/30/2020)			VARIÇÃO NO MÊS (Month variation)	VARIÇÃO NO AL (Fiscal Period variation)
	Associados (Members)	%	Média por Clube (Club average)	Associados (Members)	%	Média por Clube (Club average)		
LC-1	1.026	8%	21	950	8%	20	-3	-76
LC-2	1.083	9%	16	1.025	9%	17	-8	-58
LC-3	1.341	11%	22	1.322	11%	22	-7	-19
LC-4	1.320	11%	26	1.306	11%	26	-4	-14
LC-5	1.288	10%	21	1.198	10%	21	-7	-90
LC-6	1.496	12%	23	1.476	12%	22	-3	-20
LC-8	2.004	16%	37	1.940	16%	35	-6	-64
LC-11	1.480	12%	29	1.394	12%	28	-4	-86
LC-12	1.415	11%	22	1.342	11%	21	8	-73
TOTAIS	12.453	100%	24	11.953	100%	23	-34	-500

Fonte: LCI Cumulative Report

DISTRITO MÚLTIPLO LC (MD LC)
CC LUIZ C. PESSANHA DA ENCARNAÇÃO
MULHERES NO DISTRITO (Women by Sub District)
EM 30/04/2020 (04/30/2020)

DISTRITO (District)	30/06/2019 (06/30/2019)			30/04/2020 (04/30/2020)			VAR. MULHERES NO MÊS (Month variation)	VAR. MULHERES NO AL (Fiscal Period variation)
	Mulheres (Women)	%	Média por Clube (Average by Club)	Mulheres (Women)	%	Média por Clube (Average by Club)		
LC-1	594	11%	12	560	11%	12	0	-34
LC-2	416	8%	6	403	8%	7	-6	-13
LC-3	553	10%	9	554	11%	9	-2	1
LC-4	614	11%	12	616	12%	12	-4	2
LC-5	588	11%	10	554	11%	10	0	-34
LC-6	548	10%	9	542	10%	8	2	-6
LC-8	882	16%	16	867	17%	16	-1	-15
LC-11	573	11%	11	534	10%	11	1	-39
LC-12	636	12%	10	615	12%	9	6	-21
TOTAIS	5.404	100%	10	5.245	100%	10	-4	-159

Fonte: Summary of Membership Types and Gender by Club

DISTRITO MÚLTIPLO LC (MD LC)
CC LUIZ C. PESSANHA DA ENCARNAÇÃO
CLUBES COM MENOS DE 20 ASSOCIADOS (MD LC Clubs with less than 20 Members)
EM 30/04/2020 (04/30/2020)

MD LC	30/06/2019 (06/30/2019)			30/04/2020 (04/30/2020)			VAR. CLUBES NO MÊS (Month variation)	VAR. CLUBES NO AL (Fiscal Period variation)
	Clubes (Clubs)	% Total	% Distrito (District %)	Clubes (Clubs)	% Total	% Distrito (District %)		
LC-1	29	13%	58%	26	11%	55%	-1	-3
LC-2	40	18%	61%	39	16%	64%	2	-1
LC-3	27	12%	44%	29	12%	49%	1	2
LC-4	20	9%	39%	18	8%	36%	-1	-2
LC-5	29	13%	48%	26	11%	46%	-1	-3
LC-6	28	13%	44%	34	14%	52%	0	6
LC-8	3	1%	6%	8	3%	15%	0	5
LC-11	14	6%	27%	20	8%	40%	0	6
LC-12	33	15%	51%	39	16%	60%	3	6
TOTAIS	223	100%	43%	239	100%	47%	3	16

Fonte: Compilado de LCI Membership Register Summary

DISTRITO MÚLTIPLO LC
CC LUIZ C. PESSANHA DA ENCARNAÇÃO
RELATÓRIO DE MOVIMENTAÇÃO ASSOCIADOS NO DISTRITO (MD LC Membership Reporting)
NÚMERO DE CLUBES EM ATRASO (Clubs late)
EM 30/04/2020 (04/30/2020)

MD LC	30/06/2019 (06/30/2019)			30/04/2020 (04/30/2020)			VAR. CLUBES NO MÊS (Month variation)	VAR. CLUBES NO AL (Fiscal Period variation)
	Clubes (Clubs)	% Total	% Distrito (District %)	Clubes (Clubs)	% Total	% Distrito (District %)		
LC-1	15	12%	30%	17	10%	36%	-6	2
LC-2	19	15%	29%	26	15%	43%	-2	7
LC-3	14	11%	23%	19	11%	32%	-7	5
LC-4	18	15%	35%	21	12%	42%	0	3
LC-5	11	9%	18%	21	12%	37%	-6	10
LC-6	8	6%	13%	20	12%	30%	-2	12
LC-8	2	2%	4%	3	2%	5%	0	1
LC-11	17	14%	33%	19	11%	38%	-8	2
LC-12	20	16%	31%	26	15%	40%	-2	6
TOTAIS	124	100%	24%	172	100%	34%	-33	48

Fonte: Compilado de LCI Club Membership Register Summary

DISTRITO MÚLTIPLO LC (MD LC)
CC LUIZ C. PESSANHA DA ENCARNAÇÃO
ASSOCIADOS EM UNIDADES FAMILIARES NO DISTRITO (Unit Family Members)
EM 30/04/2020 (04/30/2020)

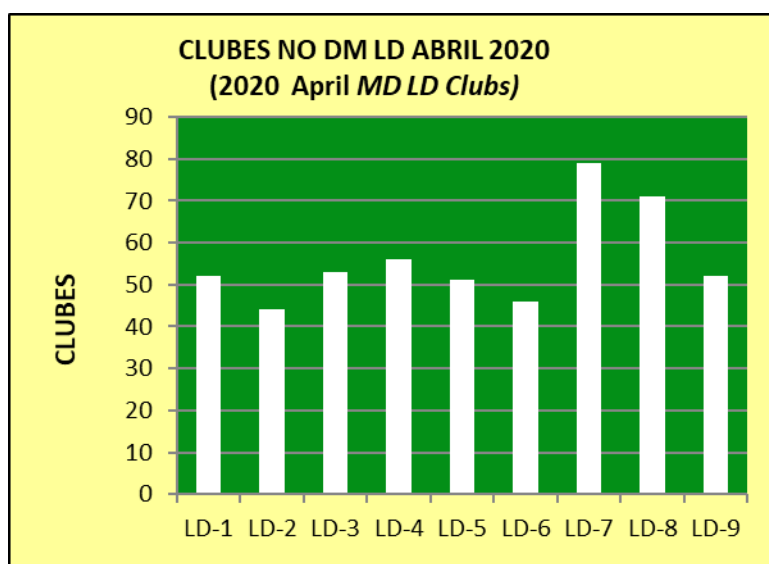
DISTRITOS	30/06/2019 (06/30/2019)				30/04/2020 (04/30/2020)			
	Unidades Familiares (Unit Families)	%	Associados em Unidades Familiares (Family members)	%	Unidades Familiares (Unit Families)	%	Associados em Unidades Familiares (Family members)	%
LC-1	193	8%	234	9%	178	8%	208	8%
LC-2	191	8%	205	8%	186	8%	198	8%
LC-3	309	13%	328	13%	311	13%	330	13%
LC-4	177	7%	180	7%	179	8%	183	7%
LC-5	227	10%	259	10%	226	10%	259	10%
LC-6	286	12%	299	12%	279	12%	298	12%
LC-8	579	24%	615	24%	564	24%	595	24%
LC-11	208	9%	242	9%	190	8%	222	9%
LC-12	201	8%	222	9%	207	9%	233	9%
TOTAIS	2.371	100%	2.584	100%	2.320	100%	2.526	100%

Fonte: Summary of Membership Types and Gender by Club

DISTRITO MÚLTIPLO LD (MD LD)
CC CELITO SCHILICKMANN
CLUBES NO DISTRITO (MD LD Clubs)
EM 30/04/2020 (04/30/2020)

DISTRITOS (Sub Districts)	30/06/2019 (06/30/2019)		30/04/2020 (04/30/2020)		VARIÇÃO NO MÊS (Month variation)	VARIÇÃO NO AL (Fiscal Period variation)
	Clubes (Clubs)	%	Clubes (Clubs)	%		
LD-1	50	10%	52	10%	0	2
LD-2	47	9%	44	9%	-1	-3
LD-3	54	11%	53	11%	0	-1
LD-4	55	11%	56	11%	0	1
LD-5	50	10%	51	10%	0	1
LD-6	46	9%	46	9%	0	0
LD-7	78	15%	79	16%	0	1
LD-8	70	14%	71	14%	0	1
LD-9	54	11%	52	10%	0	-2
TOTAIS	504	100%	504	100%	-1	0

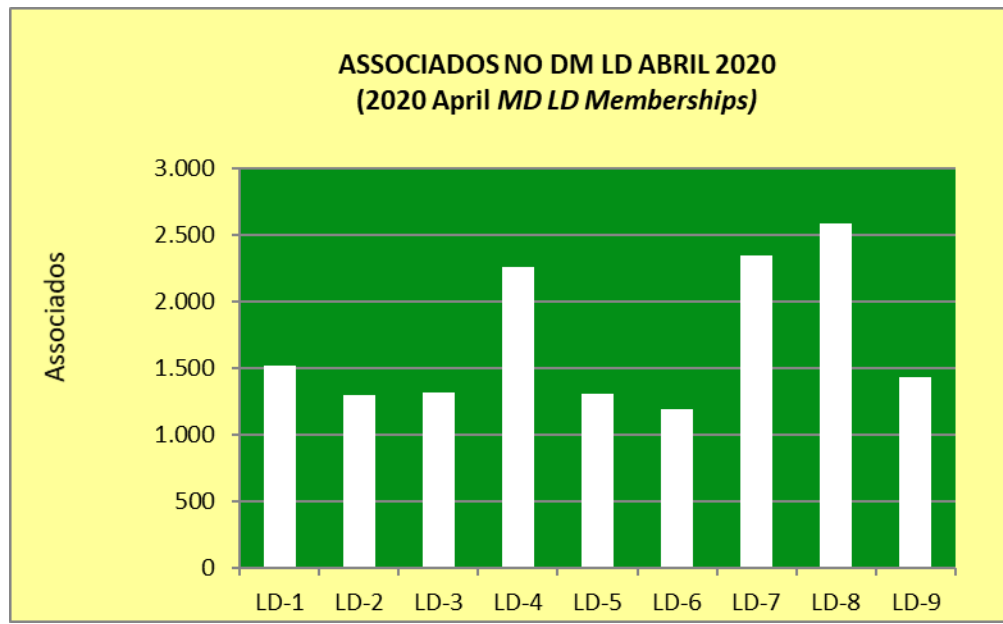
Fonte: LCI Cumulative Report



DISTRITO MÚLTIPLO LD (MD LD)
CC CELITO SCHILICKMANN
ASSOCIADOS NO DISTRITO (MD LD Memberships)
EM 30/04/2020 (04/30/2020)

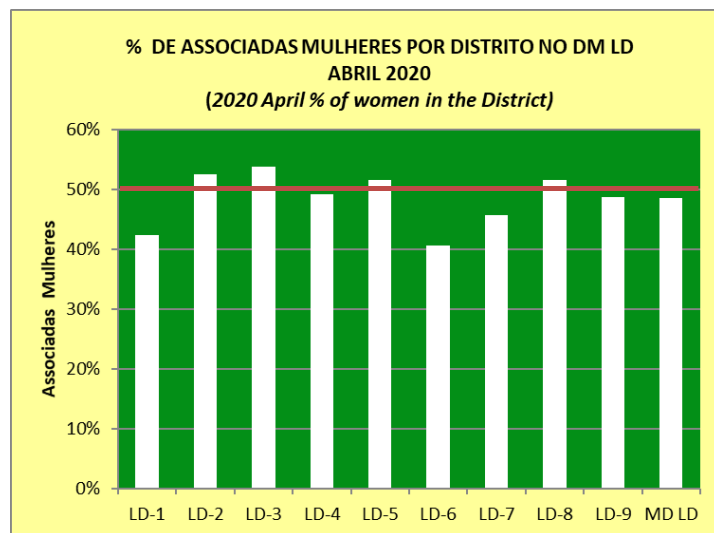
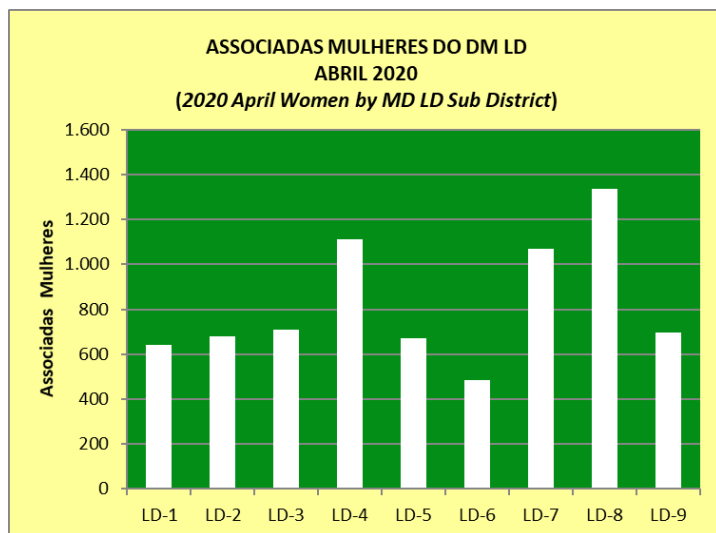
DISTRITOS (Sub Districts)	30/06/2019 (06/30/2019)			30/04/2020 (04/30/2020)			VARIACÃO NO MÊS (Month variation)	VARIACÃO NO AL (Fiscal Period variation)
	Associados (Members)	%	Média por Clube (Club average)	Associados (Members)	%	Média por Clube (Club average)		
LD-1	1.465	9%	29	1.516	10%	31	-3	51
LD-2	1.321	8%	28	1.292	8%	29	-1	-29
LD-3	1.449	9%	27	1.312	9%	25	-17	-137
LD-4	2.196	14%	40	2.257	15%	40	121	61
LD-5	1.366	9%	27	1.302	9%	26	-5	-64
LD-6	1.256	8%	27	1.189	8%	26	13	-67
LD-7	2.448	16%	31	2.342	15%	30	-8	-106
LD-8	2.724	17%	39	2.589	17%	36	-6	-135
LD-9	1.520	10%	28	1.427	9%	27	-8	-93
TOTAIS	15.745	100%	31	15.226	100%	30	86	-519

Fonte: LCI Cumulative Report



DISTRITO MÚLTIPLO LD (MD LD) CC CELITO SCHILICKMANN MULHERES NO DISTRITO (Women by Sub District) EM 30/04/2020 (04/30/2020)									
DISTRITO (District)	30/06/2019 (06/30/2019)			30/04/2020 (04/30/2020)			VAR. MULHERES NO MÊS (Month variation)	VAR. MULHERES NO AL (Fiscal Period variation)	% MULHERES NO DISTRITO (% of women in the District)
	Mulheres (Women)	%	Média por Clube (Average by Club)	Mulheres (Women)	%	Média por Clube (Average by Club)			
LD-1	593	8%	12	643	9%	12	0	50	42%
LD-2	693	9%	15	678	9%	15	-3	-15	52%
LD-3	760	10%	14	707	10%	13	-7	-53	54%
LD-4	1.053	14%	19	1.110	15%	20	78	57	49%
LD-5	697	9%	14	671	9%	13	-1	-26	52%
LD-6	507	7%	11	483	7%	11	8	-24	41%
LD-7	1.109	15%	14	1.070	14%	14	-6	-39	46%
LD-8	1.406	19%	20	1.337	18%	19	-2	-69	52%
LD-9	742	10%	14	696	9%	13	-5	-46	49%
TOTAIS	7.560	100%	15	7.395	100%	15	62	-165	49%

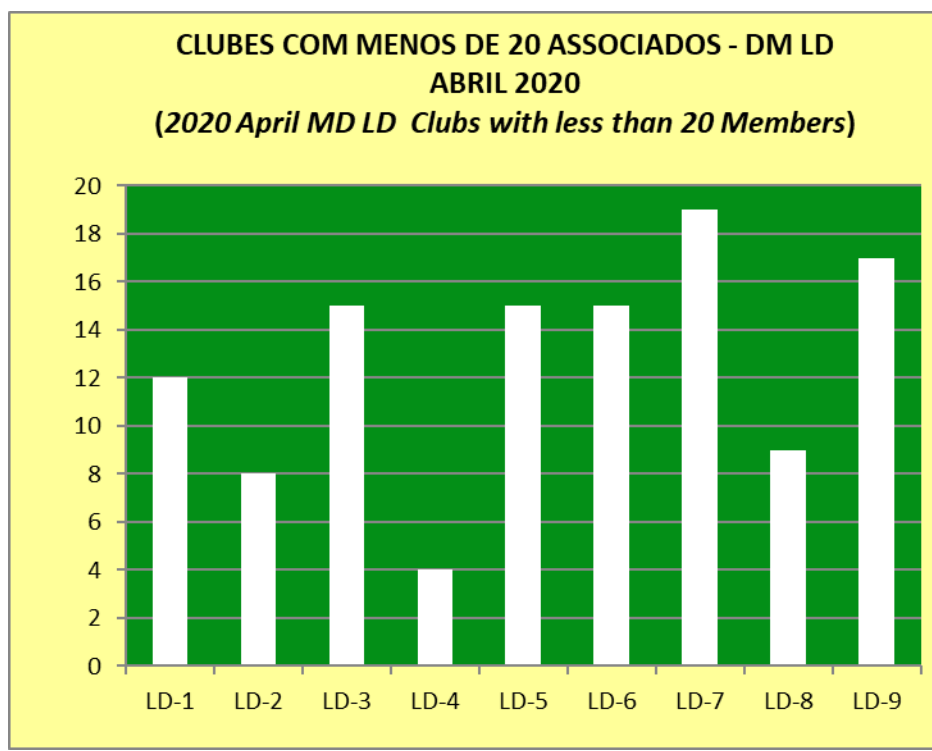
Fonte: Summary of Membership Types and Gender by Club



DISTRITO MÚLTIPLO LD (MD LD)
CC CELITO SCHILICKMANN
CLUBES COM MENOS DE 20 ASSOCIADOS (MD LD Clubs with less than 20 Members)
EM 30/04/2020 (04/30/2020)

MD LD	30/06/2019 (06/30/2019)			30/04/2020 (04/30/2020)			VAR. CLUBES NO MÊS (Month variation)	VAR. CLUBES NO AL (Fiscal Period variation)
	Clubes (Clubs)	% Total	% Distrito (District %)	Clubes (Clubs)	% Total	% Distrito (District %)		
LD-1	14	14%	28%	12	11%	23%	0	-2
LD-2	9	9%	19%	8	7%	18%	-1	-1
LD-3	13	13%	24%	15	13%	28%	2	2
LD-4	2	2%	4%	4	4%	7%	-1	2
LD-5	12	12%	24%	15	13%	29%	0	3
LD-6	12	12%	26%	15	13%	33%	0	3
LD-7	12	12%	15%	19	17%	24%	4	7
LD-8	7	7%	10%	9	8%	13%	1	2
LD-9	18	18%	33%	17	15%	33%	0	-1
TOTAIS	99	100%	20%	114	100%	23%	5	15

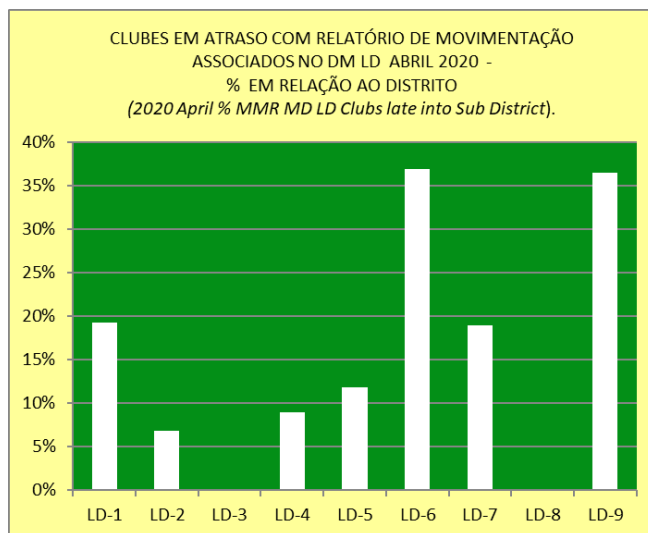
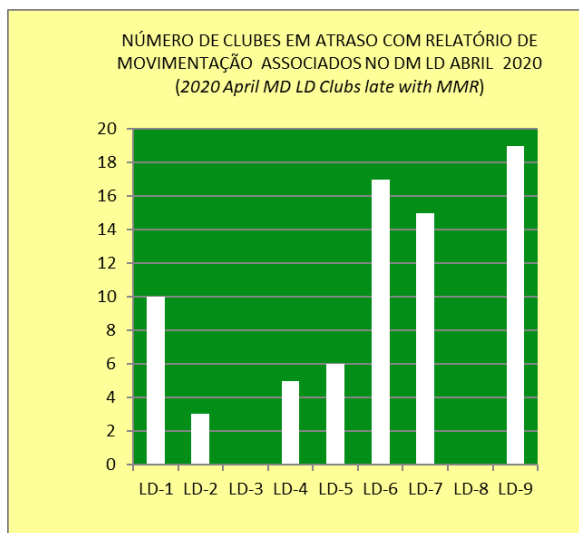
Fonte: Compilado de LCI Membership Register Summary



DISTRITO MÚLTIPLO LD
CC CELITO SCHILICKMANN
RELATÓRIO DE MOVIMENTAÇÃO ASSOCIADOS NO DISTRITO (MD LD Membership Reporting)
NÚMERO DE CLUBES EM ATRASO (Clubs late)
EM 30/04/2020 (04/30/2020)

MD LD	30/06/2019 (06/30/2019)			30/04/2020 (04/30/2020)			VAR. CLUBES NO MÊS (Month variation)	VAR. CLUBES NO AL (Fiscal Period variation)
	Clubes (Clubs)	% Total	% Distrito (District %)	Clubes (Clubs)	% Total	% Distrito (District %)		
LD-1	5	9%	10%	10	13%	19%	-15	5
LD-2	3	5%	6%	3	4%	7%	-5	0
LD-3	0	0%	0%	0	0%	0%	0	0
LD-4	5	9%	9%	5	7%	9%	1	0
LD-5	10	18%	20%	6	8%	12%	-1	-4
LD-6	10	18%	22%	17	23%	37%	1	7
LD-7	16	29%	21%	15	20%	19%	-9	-1
LD-8	0	0%	0%	0	0%	0%	0	0
LD-9	7	13%	13%	19	25%	37%	-4	12
TOTAIS	56	100%	11%	75	100%	15%	-32	19

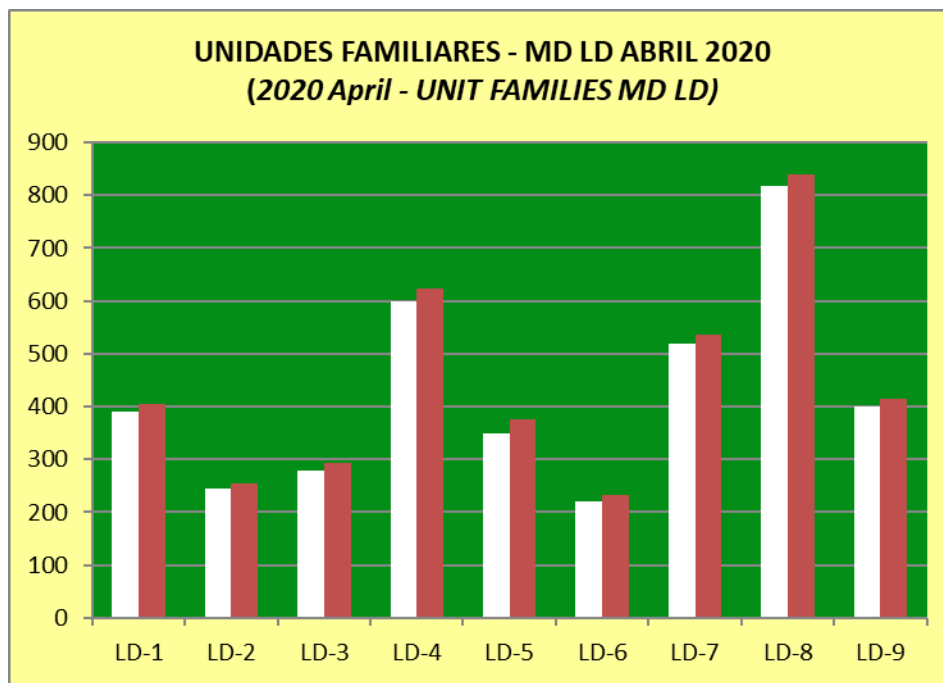
Fonte: Compilado de LCI Club Membership Register Summary



DISTRITO MÚLTIPLO LD (MD LD)
CC CELITO SCHILICKMANN
ASSOCIADOS EM UNIDADES FAMILIARES NO DISTRITO (Unit Family Members)
EM 30/04/2020 (04/30/2020)

DISTRITOS	30/06/2019 (06/30/2019)				30/04/2020 (04/30/2020)			
	Unidades Familiares (Unit Families)	%	Associados em Unidades Familiares (Family members)	%	Unidades Familiares (Unit Families)	%	Associados em Unidades Familiares (Family members)	%
LD-1	368	10%	380	9%	391	10%	404	10%
LD-2	248	6%	258	6%	245	6%	255	6%
LD-3	312	8%	325	8%	280	7%	293	7%
LD-4	553	14%	580	14%	600	16%	624	16%
LD-5	369	10%	401	10%	350	9%	376	9%
LD-6	230	6%	243	6%	220	6%	233	6%
LD-7	502	13%	522	13%	520	14%	536	13%
LD-8	842	22%	861	21%	817	21%	839	21%
LD-9	428	11%	442	11%	401	10%	414	10%
TOTAIS	3.852	100%	4.012	100%	3.824	100%	3.974	100%

Fonte: Summary of Membership Types and Gender by Club



ASSOCIAÇÃO INTERNACIONAL DE LIONS CLUBES (LCI)							
IP Jung-Yul Choi							
ÁREA JURISDICCIONAL III (Constitutional Area III)							
CLUBES DE INTERESSES ESPECIAIS POR MD (Specialty Clubs by MD)							
EM 30/04/2020 (04/30/2020)							
DISTRITOS MÚLTIPLOS	PAÍS (Country)	(31/07/2019) (07/31/2019)		30/04/2020 (04/30/2020)		VAR. CLUBES NO MÊS (Month variation)	VAR. CLUBES NO AL (Fiscal Period variation)
		Clubes (Clubs)	% Total	Clubes (Clubs)	% Total		
B	MÉXICO	32	32%	58	23%	8	26
D	ISTMANIA	4	4%	16	6%	0	12
E	VENEZUELA	18	18%	32	13%	2	14
F	COLÔMBIA	2	2%	8	3%	0	6
G	EQUADOR	2	2%	6	2%	0	4
H	PERU	10	10%	24	10%	-1	14
J	URUGUAI	1	1%	6	2%	0	5
LA	BRASIL	4	4%	11	4%	0	7
LB	BRASIL	2	2%	6	2%	1	4
LC	BRASIL	5	5%	20	8%	1	15
LD	BRASIL	4	4%	29	12%	-1	25
M	PARAGUAI	3	3%	8	3%	1	5
O	ARGENTINA	2	2%	4	2%	0	2
63	CARIBE ...	5	5%	1	0%	0	-4
R	REP.DOMINICANA	3	3%	6	2%	0	3
S	BOLÍVIA	1	1%	11	4%	1	10
T	CHILE	1	1%	5	2%	0	4
TOTAIS		99	100%	251	100%	12	152

Fonte: Compilado de LCI Specialty Clubs Report

ASSOCIAÇÃO INTERNACIONAL DE LIONS CLUBES (LCI)											
IP Jung-Yul Choi											
RESUMO ASSOCIADAS MULHERES (Total Woman Summary)											
ÁREAS JURISDICCIONAIS (Constitutional Areas)											
30/04/2020 (04/30/2020)											
ÁREAS JURISDICCIONAIS (Constitutional Areas)	30/06/2019 (06/30/2019)		Este mês (This month)	Neste ano (Year to date)	% Mulheres na AJ (% woman in CA)	% Mulheres no Mundo (% of Memberships worldwide)	Total de mulheres no mundo (Worldwide women)	Clubes de mulheres (Number of Women Clubs)	Clubes de homens (Number of Male Clubs)	Clubes mistos (Number of coed Clubs)	
	Mulheres no Mundo (woman in CA)	%									
1 US, BERMUDA E BAHAMAS	98.716	24%	455	10.137	33,09%	6,93%	98.613	158	1.045	9.825	
2 CANADÁ	10.998	3%	43	1.122	33,13%	0,81%	11.499	28	195	1.286	
3 AMERICAS, CARIBE E MÉXICO	48.176	12%	500	5.194	50,18%	3,63%	51.645	185	211	3.755	
4 EUROPA	54.963	13%	261	4.298	23,72%	4,05%	57.583	682	3.249	5.414	
5 SUDESTE DA ÁSIA E ORIENTE	92.817	23%	365	11.253	29,85%	6,57%	93.494	488	1.637	6.636	
6 ÍNDIA, SUL DA ÁSIA, ÁFRICA	85.144	21%	459	13.197	27,02%	6,75%	96.036	585	1.846	7.908	
7 AUSTRÁLIA, NZELÁ., PAP.N. GUINÉ E S. PAC.	16.958	4%	123	2.405	39,34%	1,22%	17.314	74	184	1.616	
8 AFRICA			199	2.073	39,34%	0,87%	12.334	57	75	1.183	
9 LCI CENTENÁRIO	131	0%	1	6	22,68%	0,00%	22	0	0	1	
TOTAIS	407.903	100%	2.406	49.685		30,83%	438.540	2.257	8.442	37.624	

Fonte: Total Woman Summary LCI 05/04/2020

ASSOCIAÇÃO INTERNACIONAL DE LIONS CLUBES (LCI)
IP JUNG-YUL CHOI
ÁREA JURISDICCIONAL III (Constitutional Area III)
MULHERES E HOMENS POR MD (Men and women by MD)
EM 30/04/2020 (04/30/2020)

DISTRITOS MÚLTIPLOS (MD)	PAÍS (Country)	ASSOCIADAS MULHERES (Women)				ASSOCIADOS HOMENS (Men)				SOMA HOMENS E MULHERES (Total Men and Women)			MULHERES (Women)
		30/06/2019 (06/30/2019)	30/04/2020 (04/30/2020)	Var. (Gain or Loss)	%	30/06/2019 (06/30/2019)	30/04/2020 (04/30/2020)	Var. (Gain or Loss)	%	Memberships	Var. (Gain or Loss)	%	%
B	MÉXICO	5.239	5.284	41	10%	6.357	6.201	-152	12%	11.485	-111	11%	46%
D	ISTMANIA*	4.129	4.347	214	8%	4.084	4.089	9	8%	8.436	223	8%	52%
E	VENEZUELA	4.805	5.160	352	10%	3.130	3.285	158	6%	8.445	510	8%	61%
F	COLÔMBIA	2.279	2.178	-103	4%	1.732	1.619	-111	3%	3.797	-214	4%	57%
G	EQUADOR	1.625	1.563	-63	3%	1.386	1.292	-93	3%	2.855	-156	3%	55%
H	PERU	3.748	3.846	97	7%	3.243	3.188	-54	6%	7.034	43	7%	55%
J	URUGUAI	1.483	1.446	-38	3%	1.493	1.429	-63	3%	2.875	-101	3%	50%
LA	BRASIL	4.152	3.896	-256	8%	3.951	3.702	-248	7%	7.598	-504	39%	51,28%
LB	BRASIL	2.406	2.282	-131	4%	3.251	3.056	-188	6%	5.338	-319		
LC	BRASIL	5.404	5.245	-160	10%	7.048	6.708	-340	13%	11.953	-500		
LD	BRASIL	7.560	7.395	-159	14%	8.185	7.831	-360	15%	15.226	-519		
M	PARAGUAI	1.647	1.667	19	3%	1.584	1.500	-83	3%	3.167	-64	3%	53%
O	ARGENTINA	2.651	2.339	-315	5%	2.503	2.216	-284	4%	4.555	-599	4%	51%
63	CARIBE ...	337	335	-2	1%	315	303	-12	1%	638	-14	1%	53%
R	REP.DOMINIC	2.298	2.259	-40	4%	2.326	2.257	-69	4%	4.516	-109	4%	50%
S	BOLÍVIA	1.238	1.135	-103	2%	914	863	-51	2%	1.998	-154	2%	57%
T	CHILE	1.264	1.186	-79	2%	1.713	1.617	-95	3%	2.803	-174	3%	42%
TOTAIS		52.265	51.563	-726	100%	53.215	51.156	-2.036	1	102.719	-2.762	100%	50,20%

Fonte: LCI Womens/Mens/Family Unit Gain/Loss - (Há pequena diferença entre os Relatórios de LCI)

* ISTMANIA = Guatemala, Panamá, El Salvador, Costa Rica, Nicarágua e Honduras.

ooo000ooo