



ASSOCIAÇÃO INTERNACIONAL DE LIONS CLUBES (LCI)
DISTRITO MÚLTIPLO LD - AL 2019/2020 (MD LD FY 19/20)
CC CELITO SCHILICKMANN
ASSESSOR ESTATÍSTICA E ESTUDO COMPARATIVO
(STATISTICAL ADVISOR AND COMPARATIVE STUDY)
PCC Cláudio Miessa Rigo



DADOS ESTATÍSTICOS DO MÊS DE MARÇO DE 2020()**
ÍNDICE DOS QUADROS
(2020 March Statistics Figures Contents)

Título (Contents)	Página (Page)
Clubes no Mundo (Clubs around the world)	2
Associados, Homens e Mulheres, no Mundo (Memberships, Men and Women around the world)	3
Clubes em Áreas Jurisdicionais (Constitutional Area Clubs)	4
Associados em Áreas Jurisdicionais (Constitutional Area Memberships)	4
Clubes no Brasil (Brazil Clubs)	5
Associados no Brasil (Brazil Memberships)	5
Associadas Mulheres no Brasil (Brazil Women)	6
Associados Homens no Brasil (Brazil Men)	6
Clubes com menos de 20 Associados no Brasil (Brazil Clubs with less than 20 Members)	7
Relatório de Movimentação Associados por DM (MD Membership Reporting)	7
Associados em Unidades Familiares no Brasil (Brazil Unit Family Members)	8
Dirigentes não informados no Brasil (Brazil Missing Club Officers)	8
Clubes no Distrito LA (MD LA Clubs)	9
Associados no Distrito LA (MD LA Memberships)	9
Associadas Mulheres no Distrito LA (MD LA Women by Sub District)	10
Clubes com menos de 20 Associados no Distrito LA (MD LA Clubs with less than 20 Members)	10
Relatórios de Movimentação de Associados – Clubes em atraso no Distrito LA (MD LA Membership Reporting – Clubs late)	11
Associados em Unidades Familiares no DM LA (MD LA Unit Family Members)	11
Clubes no Distrito LB (MD LB Clubs)	12
Associados no Distrito LB (MD LB Memberships)	12
Associadas Mulheres no Distrito LB (MD LB Women by Sub District)	12
Clubes com menos de 20 Associados no Distrito LB (MD LB Clubs with less than 20 Members)	13
Relatórios de Movimentação de Associados – Clubes em atraso no Distrito LB (MD LB Membership Reporting – Clubs late)	13
Associados em Unidades Familiares no DM LB (MD LB Unit Family Members)	13
Clubes no Distrito LC (MD LC Clubs)	14
Associados no Distrito LC (MD LC Memberships)	14
Associadas Mulheres no Distrito LC (MD LC Women by Sub District)	15
Clubes com menos de 20 Associados no Distrito LC (MD LC Clubs with less than 20 Members)	15
Relatórios de Movimentação de Associados – Clubes em atraso no Distrito LC (MD LC Membership Reporting – Clubs late)	16
Associados em Unidades Familiares no DM LC (MD LC Unit Family Members)	16
Clubes no Distrito LD (MD LD Clubs)	17
Associados no Distrito LD (MD LD Memberships)	18
Associadas Mulheres no Distrito LD (MD LD Women by Sub District)	19
Clubes com menos de 20 Associados no Distrito LD (MD LD Clubs with less than 20 Members)	20
Relatórios de Movimentação de Associados – Clubes em atraso no Distrito LD (MD LD Membership Reporting – Clubs late)	21
Associados em Unidades Familiares no DM LD (MD LD Unit Family Members)	22
Clubes de Interesses Especiais por md (Specialty Clubs by MD) (NEW)	23
Resumo Associadas Mulheres (Total Woman Summary)	23
Mulheres e Homens, por MD, Área Jurisdicional III (Constitutional Area III Men and women by MD)	24

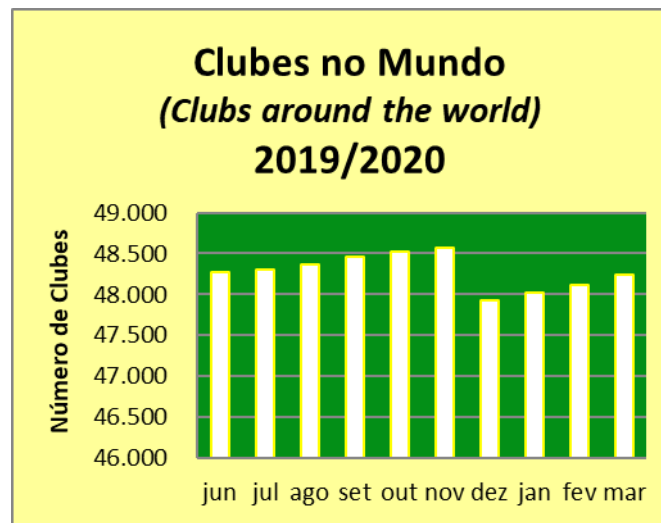
(**) Comunicação de erros, críticas e sugestões serão bem recebidas pelo e-mail:
(Mistakes communication, criticisms and suggestions will be well received by e-mail)

claudiomrigo@gmail.com

ASSOCIAÇÃO INTERNACIONAL DE LIONS CLUBES (LCI)
IP JUNG-YUL CHOI
CLUBES NO MUNDO (Clubs around the world)
EM 31/03/2020 (03/31/2020)

30/06/2019 (06/30/2019)	31/03/2020 (03/31/2020)	Novos (New Clubs)	Cancelados (Dropped)	Varição no Mês (Month variation)	Varição no AL (Fiscal Period variation)
48.267	48.247	1.125	1.243	128	-20

Fonte (source): LCI Cumulative Report



ASSOCIAÇÃO INTERNACIONAL DE LIONS CLUBES (LCI)
IP JUNG-YUL CHOI
ASSOCIADOS NO MUNDO (Members around the world)
EM 31/03/2020 (03/31/2020)

TOTAL ASSOCIADOS (Total Membership)

30/06/2019 (06/30/2019)	31/03/2020 (03/31/2020)	MÉDIA POR CLUBE (Club Average)	VARIAÇÃO NO MÊS (Month variation)	*VARIAÇÃO NO AL (Fiscal Period variation)	% NO AL (Fiscal Period %)
1.423.073	1.422.702	29	4.560	-363	0%

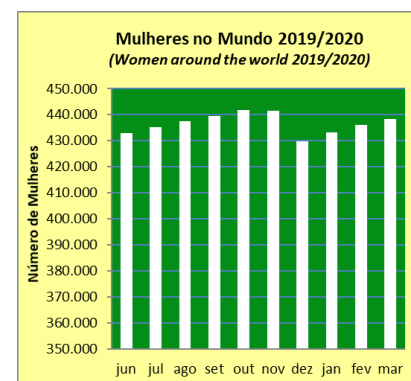
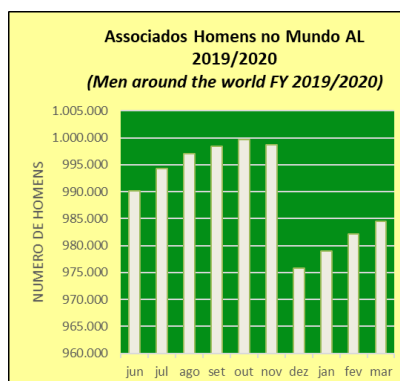
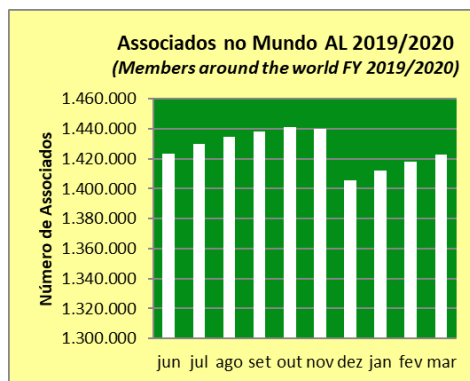
HOMENS (Men)

30/06/2019 (06/30/2019)	31/03/2020 (03/31/2020)	MÉDIA POR CLUBE (Club Average)	VARIAÇÃO NO MÊS (Month variation)	*VARIAÇÃO NO AL (Fiscal Period variation)	% NO AL (Fiscal Period %)
998.466	984.439	20	2.266	-5.559	-1%

MULHERES (Women)

30/06/2019 (06/30/2019)	31/03/2020 (03/31/2020)	MÉDIA POR CLUBE (Club Average)	VARIAÇÃO NO MÊS (Month variation)	*VARIAÇÃO NO AL (Fiscal Period variation)	% NO AL (Fiscal Period %)
432.906	438.263	9	2.294	5.196	1%

Fonte (source): LCI Cumulative Report / Summary of Membership Types and Gender by Club/Womens/Mens/Family Unit Gain/Loss * Existem pequenas diferenças entre os Relatórios de LCI. There are small differences between LCI Reports)



ASSOCIAÇÃO INTERNACIONAL DE LIONS CLUBES (LCI)							
IP JUNG-YUL CHOI							
CLUBES EM ÁREAS JURISDICIONAIS (Constitutional Areas Clubs)							
EM 31/03/2020 (03/31/2020)							
ÁREAS JURISDICIONAIS (Constitutional Areas)	30/06/2019 (06/30/2019)		31/03/2020 (03/31/2020)		VAR. Clubes no mês (Month Variation)	VAR. CLUBES NO AL (Fiscal Period Variation)	
	Clubes (Clubs)	%	Clubes (Clubs)	%			
1 US, BERMUDA E BAHAMAS	11.183	23%	11.029	23%	3	-154	
2 CANADÁ	1.513	3%	1.509	3%	1	-4	
3 AMERICAS, CARIBE E MÉXICO	4.169	9%	4.134	9%	13	-35	
4 EUROPA	9.375	19%	9.345	19%	5	-30	
5 SUDESTE DA ÁSIA E ORIENTE	8.787	18%	8.753	18%	4	-34	
6 ÍNDIA, SUL DA ÁSIA	10.063	21%	10.305	21%	87	242	
7 AUSTRÁLIA, N.ZEL., PAP.N. GUINÉ E S. PAC.	1.886	4%	1.871	4%	4	-15	
8 AFRICA	1.290	3%	1.300	3%	11	10	
9 LCI CENTENÁRIO	1	0%	1	0%	0	0	
TOTAIS	48.267	100%	48.247	100%	128	-20	

Fonte: LCI Cumulative Report

ASSOCIAÇÃO INTERNACIONAL DE LIONS CLUBES (LCI)							
IP JUNG-YUL CHOI							
ASSOCIADOS EM ÁREAS JURISDICIONAIS (Constitutional Areas Memberships)							
EM 31/03/2020 (03/31/2020)							
ÁREAS JURISDICIONAIS (Constitutional Areas)	30/06/2019 (06/30/2019)		31/03/2020 (03/31/2020)		VAR. ASSOC. NO MÊS (Month Variation)	*VAR. ASSOC. NO AL (Fiscal Period Variation)	
	Associados (Memberships)	%	Associados (Memberships)	%			
1 US, BERMUDA E BAHAMAS	302.613	21%	298.604	21%	113	-4.009	
2 CANADÁ	34.937	2%	34.808	2%	71	-129	
3 AMERICAS, CARIBE E MÉXICO	105.753	7%	102.675	7%	-10	-3.078	
4 EUROPA	244.360	17%	243.200	17%	110	-1.159	
5 SUDESTE DA ÁSIA E ORIENTE	304.335	21%	313.369	22%	928	9.035	
6 ÍNDIA, SUL DA ÁSIA	356.722	25%	354.881	25%	2.850	-1.841	
7 AUSTRÁLIA, N.ZEL., PAP.N. GUINÉ E S. PAC.	43.901	3%	44.100	3%	243	203	
8 AFRICA	30.351	2%	30.974	2%	273	623	
9 LCI CENTENÁRIO	99	0%	91	0%	-18	-8	
TOTAIS	1.423.071	100%	1.422.702	100%	4.560	-363	

Fonte: LCI Cumulative Report / *Há pequenos ajustes de LCI.

ASSOCIAÇÃO INTERNACIONAL DE LIONS CLUBES (LCI)						
CLUBES NO BRASIL (Clubs in Brazil)						
EM 31/03/2020 (03/31/2020)						
DM	30/06/2019 (06/30/2019)		31/03/2020 (03/31/2020)		VAR. Clubes no mês (Month Variation)	VAR. CLUBES NO AL (Fiscal Period Variation)
	Clubes (Clubs)	%	Clubes (Clubs)	%		
LA	289	19%	285	19%	1	-5
LB	200	13%	198	13%	0	-2
LC	522	34%	508	34%	1	-15
LD	504	33%	505	34%	-1	1
TOTAIS	1.515	100%	1.496	100%	1	-19

Fonte: LCI Cumulative Report

ASSOCIAÇÃO INTERNACIONAL DE LIONS CLUBES (LCI)						
ASSOCIADOS NO BRASIL (Memberships in Brazil)						
EM 31/03/2020 (03/31/2020)						
DM (MD)	30/06/2019 (06/30/2019)		31/03/2020 (03/31/2020)		VAR. ASSOC. NO MÊS (Month Variation)	*VAR. ASSOC. NO AL (Fiscal Period Variation)
	Associados (Memberships)	%	Associados (Memberships)	%		
LA	8.102	19%	7.601	19%	-36	-501
LB	5.657	13%	5.274	13%	-27	-383
LC	12.453	30%	11.987	30%	-48	-466
LD	15.745	38%	15.140	38%	-73	-605
TOTAIS	41.957	100%	40.002	100%	-184	-1.955

Fonte: LCI Cumulative Report



ASSOCIAÇÃO INTERNACIONAL DE LIONS CLUBES (LCI)
ASSOCIADAS MULHERES NO BRASIL (Brasil Women by MD)
EM 31/03/2020 (03/31/2020)

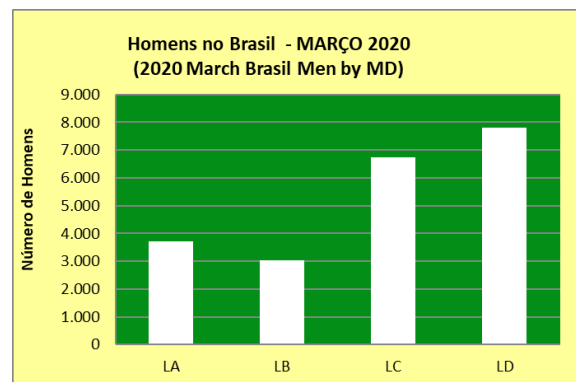
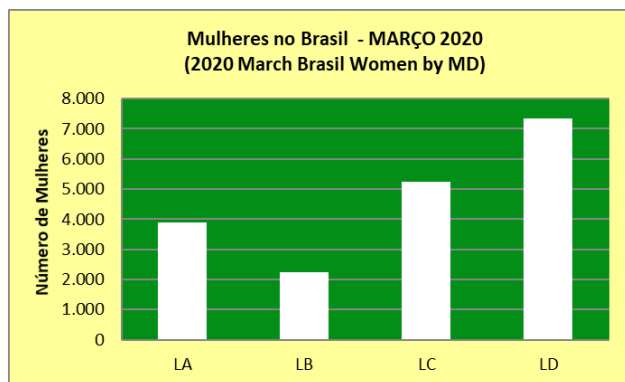
MD	30/06/2019 (06/30/2019)			31/03/2020 (03/31/2020)			VAR. MULHERES NO MÊS (Month variation)	VAR. MULHERES NO AL (Fiscal Period variation)
	Mulheres (Women)	%	Média por Clube (Average by Club)	Mulheres (Women)	%	Média por Clube (Average by Club)		
LA	4.152	21%	14	3.895	21%	14	-16	-257
LB	2.406	12%	12	2.241	12%	11	-9	-165
LC	5.404	28%	10	5.249	28%	10	-19	-155
LD	7.560	39%	15	7.333	39%	15	-37	-227
TOTAIS	19.522	100%	13	18.718	100%	13	-81	-804

Fonte: Summary of Membership Types and Gender by Club

ASSOCIAÇÃO INTERNACIONAL DE LIONS CLUBES (LCI)
HOMENS NO BRASIL (Brasil Women by MD)
EM 31/03/2020 (03/31/2020)

MD	30/06/2019 (06/30/2019)			31/03/2020 (03/31/2020)			VAR. HOMENS NO MÊS (Month variation)	VAR. HOMENS NO AL (Fiscal Period variation)
	Homens (Men)	%	Média por Clube (Average by Club)	Homens (Men)	%	Média por Clube (Average by Club)		
LA	3.951	18%	14	3.706	17%	13	-20	-245
LB	3.251	14%	16	3.033	14%	15	-18	-218
LC	7.048	31%	13	6.738	32%	13	-29	-310
LD	8.185	36%	16	7.807	37%	15	-36	-378
TOTAIS	22.435	100%	15	21.284	100%	14	-103	-1.151

Fonte: Summary of Membership Types and Gender by Club

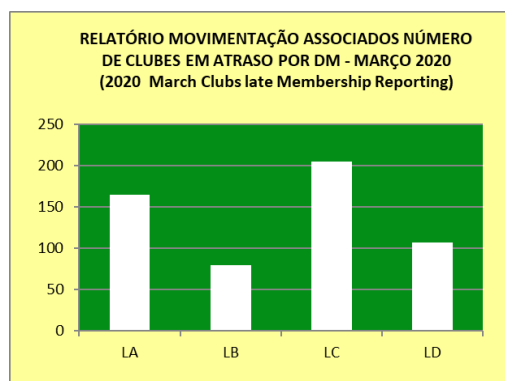
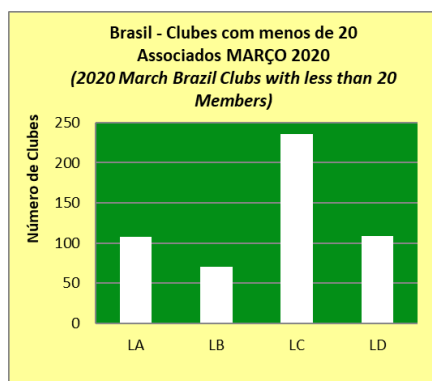


ASSOCIAÇÃO INTERNACIONAL DE LIONS CLUBES (LCI)								
CLUBES COM MENOS DE 20 ASSOCIADOS NO BRASIL (Brazil Clubs with less than 20 Members)								
EM 31/03/2020 (03/31/2020)								
DM (MD)	30/06/2019 (06/30/2019)			31/03/2020 (03/31/2020)			VAR. CLUBES NO MÊS (Month variation)	VAR. CLUBES NO AL (Fiscal Period variation)
	Clubes (Clubs)	% Total	% Distrito (District %)	Clubes (Clubs)	% Total	% Distrito (District %)		
LA	97	20%	34%	108	21%	38%	2	11
LB	58	12%	29%	70	13%	35%	-2	12
LC	223	47%	43%	236	45%	46%	0	13
LD	99	21%	20%	109	21%	22%	-1	10
TOTAIS	477	100%	31%	523	100%	35%	-1	46

Fonte: Compilado de LCI Membership Register Summary

ASSOCIAÇÃO INTERNACIONAL DE LIONS CLUBES (LCI)								
RELATÓRIO DE MOVIMENTAÇÃO ASSOCIADOS POR DM (MD Membership Reporting)								
NÚMERO DE CLUBES EM ATRASO (Clubs Late)								
EM 31/03/2020 (03/31/2020)								
MD	30/06/2019 (06/30/2019)			31/03/2020 (03/31/2020)			VAR. CLUBES NO MÊS (Month variation)	VAR. CLUBES NO AL (Fiscal Period variation)
	Clubes (Clubs)	% Total	% Distrito (District %)	Clubes (Clubs)	% Total	% Distrito (District %)		
LA	113	36%	39%	164	30%	58%	7	51
LB	25	8%	13%	79	14%	40%	14	54
LC	124	39%	24%	205	37%	40%	-3	81
LD	56	18%	11%	107	19%	21%	12	51
TOTAIS	318	100%	21%	555	100%	0	30	237

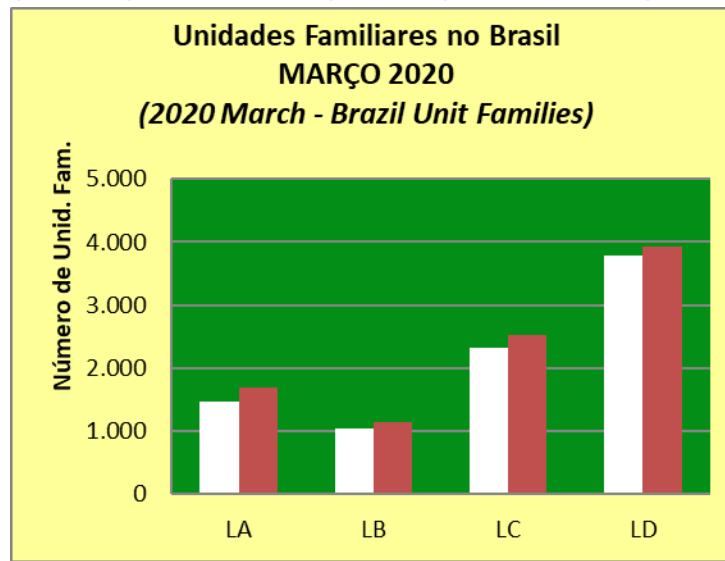
Fonte: Compilado de LCI Club Membership Register Summary



DISTRITOS MÚLTIPLOS BRASIL (MD Brazil)
ASSOCIADOS EM UNIDADES FAMILIARES NO BRASIL (Unit Family Members)
EM 31/03/2020 (03/31/2020)

MD	30/06/2019 (06/30/2019)				31/03/2020 (03/31/2020)			
	Unidades Familiares (Unit Families)	%	Associados em Unidades Familiares (Family members)	%	Unidades Familiares (Unit Families)	%	Associados em Unidades Familiares (Family members)	%
LA	1.460	17%	1.664	18%	1.467	17%	1.693	18%
LB	1.133	13%	1.224	13%	1.047	12%	1.138	12%
LC	2.371	27%	2.584	27%	2.324	27%	2.532	27%
LD	3.852	44%	4.012	42%	3.786	44%	3.928	42%
TOTAIS	8.816	100%	9.484	100%	8.624	100%	9.291	100%

Fonte: Summary of Membership Types and Gender by Club



ASSOCIAÇÃO INTERNACIONAL DE LIONS CLUBES (LCI) AL 2019/2020
DIRIGENTES NÃO INFORMADOS NO BRASIL (Brasil Missing Club Officers)
EM 31/03/2020 (03/31/2020)

MD	Presidentes (President)	Secretários (Secretary)	Tesoureiros (Treasurer)	Diretor Associados (Membership Chair)	Total
LA	8	8	13	45	74
LB	1	4	4	21	30
LC	6	9	7	42	64
LD	6	9	12	62	89
TOTAIS	21	30	36	170	257

Fonte: Clubs Missing Club Officer for 2019-2020 - 04/06/2020

DISTRITO MÚLTIPLO LA (MD LA) CC JOSE ANTONIO RODRIGUES PEREIRA CLUBES NO DISTRITO (MD LA Clubs) EM 31/03/2020 (03/31/2020)						
DISTRITOS (Sub Districts)	30/06/2019 (06/30/2019)		31/03/2020 (03/31/2020)		VARIACÃO NO MÊS (Month variation)	VARIACÃO NO AL (Fiscal Period variation)
	Clubes (Clubs)	%	Clubes (Clubs)	%		
LA-1	31	11%	30	11%	0	-1
LA-2	39	13%	38	13%	0	-1
LA-3	55	19%	56	20%	0	1
LA-4	56	19%	55	19%	0	-1
LA-5	50	17%	49	17%	0	-1
LA-6	59	20%	57	20%	1	-2
TOTAIS	290	100%	285	100%	1	-5

Fonte: LCI Cumulative Report

DISTRITO MÚLTIPLO LA (MD LA) CC JOSE ANTONIO RODRIGUES PEREIRA ASSOCIADOS NO DISTRITO (MD LA Memberships) EM 31/03/2020 (03/31/2020)								
DISTRITOS (Sub Districts)	30/06/2019 (06/30/2019)			31/03/2020 (03/31/2020)			VARIACÃO NO MÊS (Month variation)	VARIACÃO NO AL (Fiscal Period variation)
	Associados (Members)	%	Média por Clube (Club average)	Associados (Members)	%	Média por Clube (Club average)		
LA-1	721	9%	23	647	9%	21	-3	-74
LA-2	1.249	15%	32	1.186	16%	30	-11	-63
LA-3	1.421	18%	26	1.313	17%	24	-39	-108
LA-4	1.628	20%	29	1.477	19%	26	-12	-151
LA-5	1.523	19%	30	1.525	20%	31	1	2
LA-6	1.560	19%	26	1.453	19%	25	28	-107
TOTAIS	8.102	100%	28	7.601	100%	26	-36	-501

Fonte: LCI Cumulative Report

DISTRITO MÚLTIPLO LA (MD LA) CC JOSE ANTONIO RODRIGUES PEREIRA MULHERES NO DISTRITO (Women by Sub District) EM 31/03/2020 (03/31/2020)								
DISTRITO (District)	30/06/2019 (06/30/2019)			31/03/2020 (03/31/2020)			VAR. MULHERES NO MÊS (Month variation)	VAR. MULHERES NO AL (Fiscal Period variation)
	Mulheres (Women)	%	Média por Clube (Average by Club)	Mulheres (Women)	%	Média por Clube (Average by Club)		
LA-1	327	8%	11	301	8%	10	-2	-26
LA-2	663	16%	17	640	16%	17	-1	-23
LA-3	845	20%	15	767	20%	14	-25	-78
LA-4	874	21%	16	788	20%	14	-5	-86
LA-5	690	17%	14	687	18%	14	1	-3
LA-6	753	18%	13	712	18%	12	16	-41
TOTAIS	4.152	100%	14	3.895	100%	14	-16	-257

Fonte: Summary of Membership Types and Gender by Club

DISTRITO MÚLTIPLO LA (MD LA) CC JOSE ANTONIO RODRIGUES PEREIRA CLUBES COM MENOS DE 20 ASSOCIADOS (MD LA Clubs with less than 20 Members) EM 31/03/2020 (03/31/2020)								
MD LA	30/06/2019 (06/30/2019)			31/03/2020 (03/31/2020)			VAR. CLUBES NO MÊS (Month variation)	VAR. CLUBES NO AL (Fiscal Period variation)
	Clubes (Clubs)	% Total	% Distrito (District %)	Clubes (Clubs)	% Total	% Distrito (District %)		
LA-1	12	12%	39%	15	14%	50%	0	3
LA-2	7	7%	18%	7	6%	18%	0	0
LA-3	15	15%	27%	20	19%	36%	2	5
LA-4	22	23%	39%	26	24%	47%	0	4
LA-5	17	18%	34%	16	15%	33%	0	-1
LA-6	24	25%	41%	24	22%	42%	0	0
TOTAIS	97	100%	33%	108	100%	38%	2	11

Fonte: Compilado de LCI Membership Register Summary

DISTRITO MÚLTIPLO LA (MD LA)
CC JOSE ANTONIO RODRIGUES PEREIRA
RELATÓRIO DE MOVIMENTAÇÃO ASSOCIADOS NO DISTRITO (MD LA Membership Reporting)
NÚMERO DE CLUBES EM ATRASO (Clubs late)
EM 31/03/2020 (03/31/2020)

MD LA	30/06/2019 (06/30/2019)			31/03/2020 (03/31/2020)			VAR. CLUBES NO MÊS (Month variation)	VAR. CLUBES NO AL (Fiscal Period variation)
	Clubes (Clubs)	% Total	% Distrito (District %)	Clubes (Clubs)	% Total	% Distrito (District %)		
LA-1	14	12%	45%	19	12%	63%	-5	5
LA-2	13	12%	33%	22	13%	58%	1	9
LA-3	10	9%	18%	14	9%	25%	0	4
LA-4	22	19%	39%	39	24%	71%	5	17
LA-5	20	18%	40%	33	20%	67%	6	13
LA-6	34	30%	58%	37	23%	65%	0	3
TOTAIS	113	100%	39%	164	100%	58%	7	51

Fonte: Compilado de LCI Club Membership Register Summary

DISTRITO MÚLTIPLO LA (MD LA)
CC JOSE ANTONIO RODRIGUES PEREIRA
ASSOCIADOS EM UNIDADES FAMILIARES (Unit Family Members)
EM 31/03/2020 (03/31/2020)

DISTRITOS	30/06/2019 (06/30/2019)				31/03/2020 (03/31/2020)			
	Unidades Familiares (Unit Families)	%	Associados em Unidades Familiares (Family members)	%	Unidades Familiares (Unit Families)	%	Associados em Unidades Familiares (Family members)	%
LA-1	141	10%	153	9%	143	10%	155	9%
LA-2	249	17%	267	16%	241	16%	258	15%
LA-3	195	13%	226	14%	207	14%	243	14%
LA-4	257	18%	326	20%	245	17%	312	18%
LA-5	342	23%	390	23%	371	25%	429	25%
LA-6	276	19%	302	18%	260	18%	296	17%
TOTAIS	1.460	100%	1.664	100%	1.467	100%	1.693	100%

Fonte: Summary of Membership Types and Gender by Club

**DISTRITO MÚLTIPLO LB (MD LB)
CC IDERALDO PIRES DA COSTA
CLUBES NO DISTRITO (MD LB Clubs)
EM 31/03/2020 (03/31/2020)**

DISTRITOS (Sub Districts)	30/06/2019 (06/30/2019)		31/03/2020 (03/31/2020)		VARIACÃO NO MÊS (Month variation)	VARIACÃO NO AL (Fiscal Period variation)
	Clubes (Clubs)	%	Clubes (Clubs)	%		
LB-1	46	23%	46	23%	0	0
LB-2	45	23%	44	22%	0	-1
LB-3	60	30%	60	30%	0	0
LB-4	49	25%	48	24%	0	-1
TOTAIS	200	100%	198	100%	0	-2

Fonte: LCI Cumulative Report

**DISTRITO MÚLTIPLO LB (MD LB)
CC IDERALDO PIRES DA COSTA
ASSOCIADOS NO DISTRITO (MD LB Memberships)
EM 31/03/2020 (03/31/2020)**

DISTRITOS (Sub Districts)	30/06/2019 (06/30/2019)			31/03/2020 (03/31/2020)			VARIACÃO NO MÊS (Month variation)	VARIACÃO NO AL (Fiscal Period variation)
	Associados (Members)	%	Média por Clube (Club average)	Associados (Members)	%	Média por Clube (Club average)		
LB-1	1.290	23%	28	1.243	24%	27	-6	-47
LB-2	1.318	23%	29	1.188	23%	27	-8	-130
LB-3	1.560	28%	26	1.506	29%	25	-5	-54
LB-4	1.489	26%	30	1.337	25%	28	-8	-152
TOTAIS	5.657	100%	28	5.274	100%	27	-27	-383

Fonte: LCI Cumulative Report

**DISTRITO MÚLTIPLO LB (MD LB)
CC IDERALDO PIRES DA COSTA
MULHERES NO DISTRITO (Women by Sub District)
EM 31/03/2020 (03/31/2020)**

DISTRITO (District)	30/06/2019 (06/30/2019)			31/03/2020 (03/31/2020)			VAR. MULHERES NO MÊS (Month variation)	VAR. MULHERES NO AL (Fiscal Period variation)
	Mulheres (Women)	%	Média por Clube (Average by Club)	Mulheres (Women)	%	Média por Clube (Average by Club)		
LB-1	523	22%	11	520	23%	11	0	-3
LB-2	619	26%	14	554	25%	13	-4	-65
LB-3	525	22%	9	507	23%	8	-1	-18
LB-4	739	31%	15	660	29%	14	-4	-79
TOTAIS	2.406	100%	12	2.241	100%	11	-9	-165

Fonte: Summary of Membership Types and Gender by Club

DISTRITO MÚLTIPLO LB (MD LB) CC IDERALDO PIRES DA COSTA CLUBES COM MENOS DE 20 ASSOCIADOS (MD LB Clubs with less than 20 Members) EM 31/03/2020 (03/31/2020)								
MD LB	30/06/2019 (06/30/2019)			31/03/2020 (03/31/2020)			VAR. CLUBES NO MÊS (Month variation)	VAR. CLUBES NO AL (Fiscal Period variation)
	Clubes (Clubs)	% Total	% Distrito (District %)	Clubes (Clubs)	% Total	% Distrito (District %)		
LB-1	12	21%	26%	15	21%	33%	-1	3
LB-2	15	26%	33%	16	23%	36%	0	1
LB-3	22	38%	37%	24	34%	40%	-1	2
LB-4	9	16%	18%	15	21%	31%	0	6
TOTAIS	58	100%	29%	70	100%	35%	-2	12

Fonte: Compilado de LCI Membership Register Summary

DISTRITO MÚLTIPLO LB (MD LB) CC IDERALDO PIRES DA COSTA RELATÓRIO DE MOVIMENTAÇÃO ASSOCIADOS NO DISTRITO (MD LB Membership Reporting) NÚMERO DE CLUBES EM ATRASO (Clubs late) EM 31/03/2020 (03/31/2020)								
MD LB	30/06/2019 (06/30/2019)			31/03/2020 (03/31/2020)			VAR. CLUBES NO MÊS (Month variation)	VAR. CLUBES NO AL (Fiscal Period variation)
	Clubes (Clubs)	% Total	% Distrito (District %)	Clubes (Clubs)	% Total	% Distrito (District %)		
LB-1	0	0%	0%	1	1%	2%	1	1
LB-2	7	28%	16%	24	30%	55%	-2	17
LB-3	12	48%	20%	31	39%	52%	3	19
LB-4	6	24%	12%	23	29%	48%	12	17
TOTAIS	25	100%	13%	79	100%	40%	14	54

Fonte: Compilado de LCI Club Membership Register Summary

DISTRITO MÚLTIPLO LB (MD LB) CC IDERALDO PIRES DA COSTA ASSOCIADOS EM UNIDADES FAMILIARES (Unit Family Members) EM 31/03/2020 (03/31/2020)								
DISTRITOS	30/06/2019 (06/30/2019)				31/03/2020 (03/31/2020)			
	Unidades Familiares (Unit Families)	%	Associados em Unidades Familiares (Family members)	%	Unidades Familiares (Unit Families)	%	Associados em Unidades Familiares (Family members)	%
LB-1	270	24%	293	24%	262	25%	285	25%
LB-2	303	27%	325	27%	269	26%	292	26%
LB-3	132	12%	143	12%	129	12%	139	12%
LB-4	428	38%	463	38%	387	37%	422	37%
TOTAIS	1.133	100%	1.224	100%	1.047	100%	1.138	100%

Fonte: Summary of Membership Types and Gender by Club

DISTRITO MÚLTIPLO LC (MD LC) CC LUIZ C. PESSANHA DA ENCARNAÇÃO CLUBES NO DISTRITO (MD LC Clubs) EM 31/03/2020 (03/31/2020)						
DISTRITOS (Sub Districts)	30/06/2019 (06/30/2019)		31/03/2020 (03/31/2020)		VARIÇÃO NO MÊS (Month variation)	VARIÇÃO NO AL (Fiscal Period variation)
	Clubes (Clubs)	%	Clubes (Clubs)	%		
LC-1	50	10%	47	9%	1	-3
LC-2	66	13%	61	12%	0	-5
LC-3	61	12%	59	12%	0	-2
LC-4	51	10%	50	10%	0	-1
LC-5	61	12%	57	11%	0	-4
LC-6	64	12%	66	13%	0	2
LC-8	54	10%	55	11%	0	1
LC-11	51	10%	50	10%	0	-1
LC-12	65	12%	63	12%	0	-2
TOTAIS	523	100%	508	100%	1	-15

Fonte: LCI Cumulative Report

DISTRITO MÚLTIPLO LC (MD LC) CC LUIZ C. PESSANHA DA ENCARNAÇÃO ASSOCIADOS NO DISTRITO (MD LC Memberships) EM 31/03/2020 (03/31/2020)								
DISTRITOS (Sub Districts)	30/06/2019 (06/30/2019)			31/03/2020 (03/31/2020)			VARIÇÃO NO MÊS (Month variation)	VARIÇÃO NO AL (Fiscal Period variation)
	Associados (Members)	%	Média por Clube (Club average)	Associados (Members)	%	Média por Clube (Club average)		
LC-1	1.026	8%	21	953	8%	20	7	-73
LC-2	1.083	9%	16	1.033	9%	17	-12	-50
LC-3	1.341	11%	22	1.329	11%	23	-17	-12
LC-4	1.320	11%	26	1.310	11%	26	-9	-10
LC-5	1.288	10%	21	1.205	10%	21	13	-83
LC-6	1.496	12%	23	1.479	12%	22	-16	-17
LC-8	2.004	16%	37	1.946	16%	35	0	-58
LC-11	1.480	12%	29	1.398	12%	28	-3	-82
LC-12	1.415	11%	22	1.334	11%	21	-11	-81
TOTAIS	12.453	100%	24	11.987	100%	24	-48	-466

Fonte: LCI Cumulative Report

DISTRITO MÚLTIPLO LC (MD LC)
CC LUIZ C. PESSANHA DA ENCARNAÇÃO
MULHERES NO DISTRITO (Women by Sub District)
EM 31/03/2020 (03/31/2020)

DISTRITO (District)	30/06/2019 (06/30/2019)			31/03/2020 (03/31/2020)			VAR. MULHERES NO MÊS (Month variation)	VAR. MULHERES NO AL (Fiscal Period variation)
	Mulheres (Women)	%	Média por Clube (Average by Club)	Mulheres (Women)	%	Média por Clube (Average by Club)		
LC-1	594	11%	12	560	11%	12	5	-34
LC-2	416	8%	6	409	8%	7	-5	-7
LC-3	553	10%	9	556	11%	9	-8	3
LC-4	614	11%	12	620	12%	12	-1	6
LC-5	588	11%	10	554	11%	10	8	-34
LC-6	548	10%	9	540	10%	8	-8	-8
LC-8	882	16%	16	868	17%	16	-1	-14
LC-11	573	11%	11	533	10%	11	-3	-40
LC-12	636	12%	10	609	12%	10	-6	-27
TOTAIS	5.404	100%	10	5.249	100%	10	-19	-155

Fonte: Summary of Membership Types and Gender by Club

DISTRITO MÚLTIPLO LC (MD LC)
CC LUIZ C. PESSANHA DA ENCARNAÇÃO
CLUBES COM MENOS DE 20 ASSOCIADOS (MD LC Clubs with less than 20 Members)
EM 31/03/2020 (03/31/2020)

MD LC	30/06/2019 (06/30/2019)			31/03/2020 (03/31/2020)			VAR. CLUBES NO MÊS (Month variation)	VAR. CLUBES NO AL (Fiscal Period variation)
	Clubes (Clubs)	% Total	% Distrito (District %)	Clubes (Clubs)	% Total	% Distrito (District %)		
LC-1	29	13%	58%	27	11%	57%	1	-2
LC-2	40	18%	61%	37	16%	61%	-2	-3
LC-3	27	12%	44%	28	12%	47%	0	1
LC-4	20	9%	39%	19	8%	38%	0	-1
LC-5	29	13%	48%	27	11%	47%	0	-2
LC-6	28	13%	44%	34	14%	52%	1	6
LC-8	3	1%	6%	8	3%	15%	0	5
LC-11	14	6%	27%	20	8%	40%	0	6
LC-12	33	15%	51%	36	15%	57%	0	3
TOTAIS	223	100%	43%	236	100%	46%	0	13

Fonte: Compilado de LCI Membership Register Summary

DISTRITO MÚLTIPLO LC
CC LUIZ C. PESSANHA DA ENCARNAÇÃO
RELATÓRIO DE MOVIMENTAÇÃO ASSOCIADOS NO DISTRITO (MD LC Membership Reporting)
NÚMERO DE CLUBES EM ATRASO (Clubs late)
EM 31/03/2020 (03/31/2020)

MD LC	30/06/2019 (06/30/2019)			31/03/2020 (03/31/2020)			VAR. CLUBES NO MÊS (Month variation)	VAR. CLUBES NO AL (Fiscal Period variation)
	Clubes (Clubs)	% Total	% Distrito (District %)	Clubes (Clubs)	% Total	% Distrito (District %)		
LC-1	15	12%	30%	23	11%	49%	1	8
LC-2	19	15%	29%	28	14%	46%	-5	9
LC-3	14	11%	23%	26	13%	44%	6	12
LC-4	18	15%	35%	21	10%	42%	-1	3
LC-5	11	9%	18%	27	13%	47%	0	16
LC-6	8	6%	13%	22	11%	33%	-1	14
LC-8	2	2%	4%	3	1%	5%	-3	1
LC-11	17	14%	33%	27	13%	54%	0	10
LC-12	20	16%	31%	28	14%	44%	0	8
TOTAIS	124	100%	24%	205	100%	40%	-3	81

Fonte: Compilado de LCI Club Membership Register Summary

DISTRITO MÚLTIPLO LC (MD LC)
CC LUIZ C. PESSANHA DA ENCARNAÇÃO
ASSOCIADOS EM UNIDADES FAMILIARES NO DISTRITO (Unit Family Members)
EM 31/03/2020 (03/31/2020)

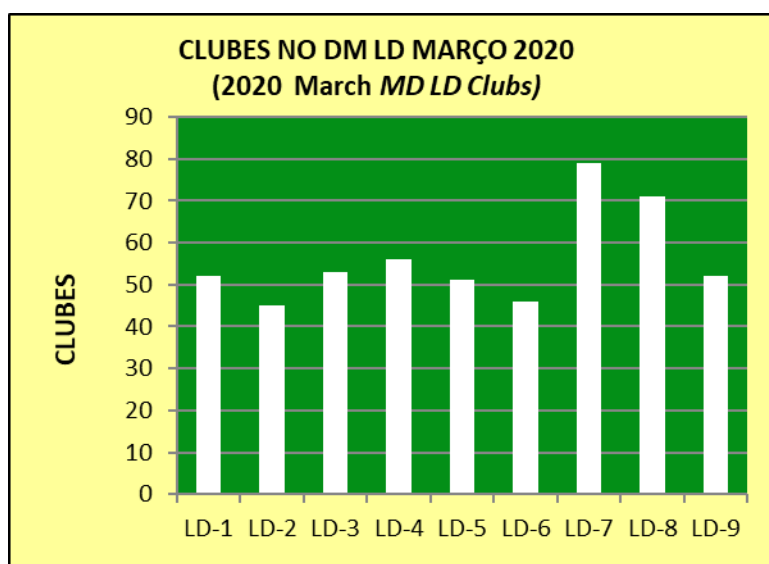
DISTRITOS	30/06/2019 (06/30/2019)				31/03/2020 (03/31/2020)			
	Unidades Familiares (Unit Families)	%	Associados em Unidades Familiares (Family members)	%	Unidades Familiares (Unit Families)	%	Associados em Unidades Familiares (Family members)	%
LC-1	193	8%	234	9%	177	8%	207	8%
LC-2	191	8%	205	8%	186	8%	198	8%
LC-3	309	13%	328	13%	311	13%	330	13%
LC-4	177	7%	180	7%	179	8%	183	7%
LC-5	227	10%	259	10%	227	10%	260	10%
LC-6	286	12%	299	12%	281	12%	300	12%
LC-8	579	24%	615	24%	564	24%	596	24%
LC-11	208	9%	242	9%	191	8%	223	9%
LC-12	201	8%	222	9%	208	9%	235	9%
TOTAIS	2.371	100%	2.584	100%	2.324	100%	2.532	100%

Fonte: Summary of Membership Types and Gender by Club

DISTRITO MÚLTIPLO LD (MD LD)
CC CELITO SCHILICKMANN
CLUBES NO DISTRITO (MD LD Clubs)
EM 31/03/2020 (03/31/2020)

DISTRITOS (Sub Districts)	30/06/2019 (06/30/2019)		31/03/2020 (03/31/2020)		VARIÇÃO NO MÊS (Month variation)	VARIÇÃO NO AL (Fiscal Period variation)
	Clubes (Clubs)	%	Clubes (Clubs)	%		
LD-1	50	10%	52	10%	0	2
LD-2	47	9%	45	9%	0	-2
LD-3	54	11%	53	10%	-1	-1
LD-4	55	11%	56	11%	0	1
LD-5	50	10%	51	10%	0	1
LD-6	46	9%	46	9%	0	0
LD-7	78	15%	79	16%	0	1
LD-8	70	14%	71	14%	0	1
LD-9	54	11%	52	10%	0	-2
TOTAIS	504	100%	505	100%	-1	1

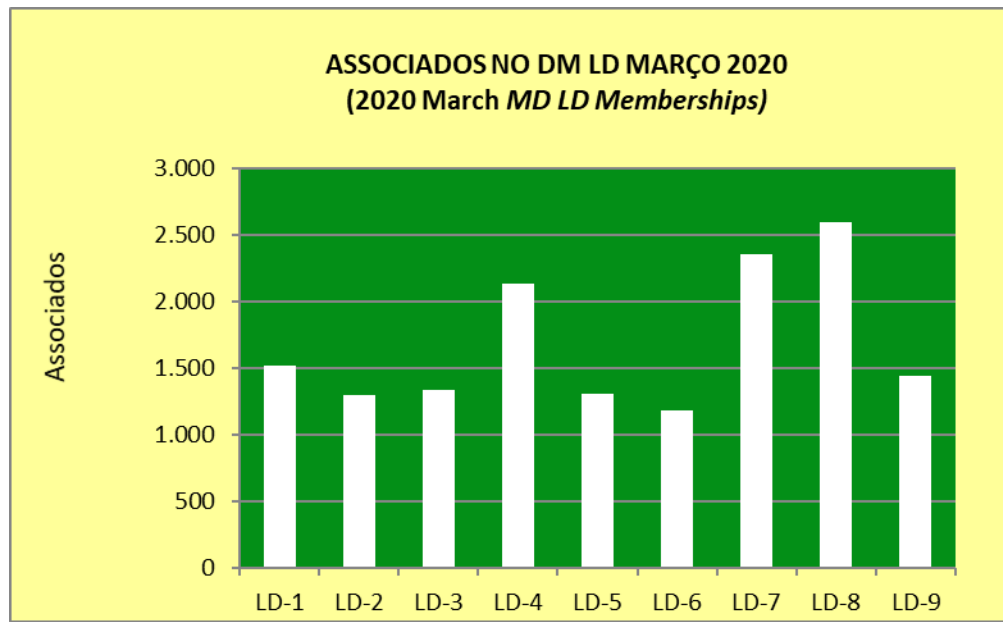
Fonte: LCI Cumulative Report



DISTRITO MÚLTIPLO LD (MD LD)
CC CELITO SCHILICKMANN
ASSOCIADOS NO DISTRITO (MD LD Memberships)
EM 31/03/2020 (03/31/2020)

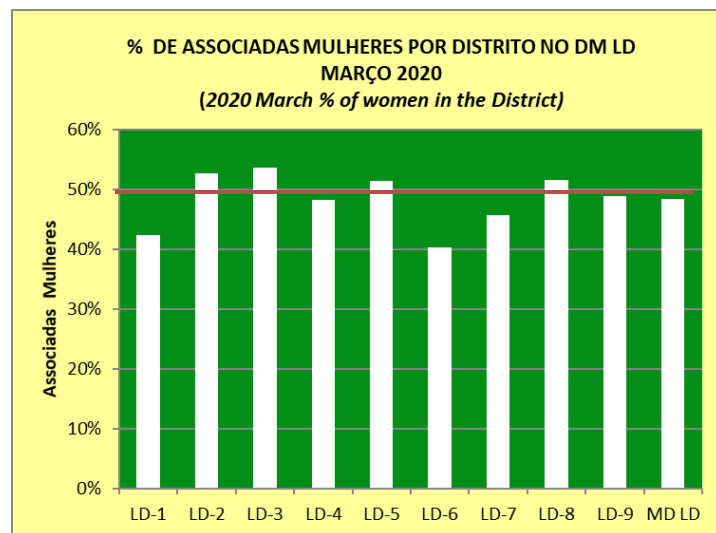
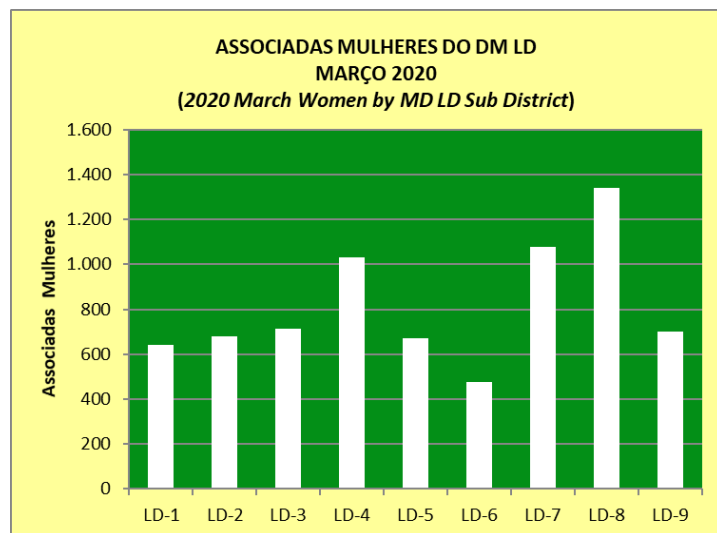
DISTRITOS (Sub Districts)	30/06/2019 (06/30/2019)			31/03/2020 (03/31/2020)			VARIACÃO NO MÊS (Month variation)	VARIACÃO NO AL (Fiscal Period variation)
	Associados (Members)	%	Média por Clube (Club average)	Associados (Members)	%	Média por Clube (Club average)		
LD-1	1.465	9%	29	1.519	10%	31	0	54
LD-2	1.321	8%	28	1.293	9%	29	-7	-28
LD-3	1.449	9%	27	1.329	9%	25	-16	-120
LD-4	2.196	14%	40	2.136	14%	38	-9	-60
LD-5	1.366	9%	27	1.307	9%	26	-3	-59
LD-6	1.256	8%	27	1.176	8%	26	-2	-80
LD-7	2.448	16%	31	2.350	16%	30	-20	-98
LD-8	2.724	17%	39	2.595	17%	37	-18	-129
LD-9	1.520	10%	28	1.435	9%	28	2	-85
TOTAIS	15.745	100%	31	15.140	100%	30	-73	-605

Fonte: LCI Cumulative Report



DISTRITO MÚLTIPLO LD (MD LD) CC CELITO SCHILICKMANN MULHERES NO DISTRITO (Women by Sub District) EM 31/03/2020 (03/31/2020)									
DISTRITO (District)	30/06/2019 (06/30/2019)			31/03/2020 (03/31/2020)			VAR. MULHERES NO MÊS (Month variation)	VAR. MULHERES NO AL (Fiscal Period variation)	% MULHERES NO DISTRITO (% of women in the District)
	Mulheres (Women)	%	Média por Clube (Average by Club)	Mulheres (Women)	%	Média por Clube (Average by Club)			
LD-1	593	8%	12	643	9%	12	-1	50	42%
LD-2	693	9%	15	681	9%	15	-4	-12	53%
LD-3	760	10%	14	714	10%	13	-9	-46	54%
LD-4	1.053	14%	19	1.032	14%	18	-5	-21	48%
LD-5	697	9%	14	672	9%	13	-1	-25	51%
LD-6	507	7%	11	475	6%	10	0	-32	40%
LD-7	1.109	15%	14	1.076	15%	14	-12	-33	46%
LD-8	1.406	19%	20	1.339	18%	19	-7	-67	52%
LD-9	742	10%	14	701	10%	13	2	-41	49%
TOTAIS	7.560	100%	15	7.333	100%	15	-37	-227	48%

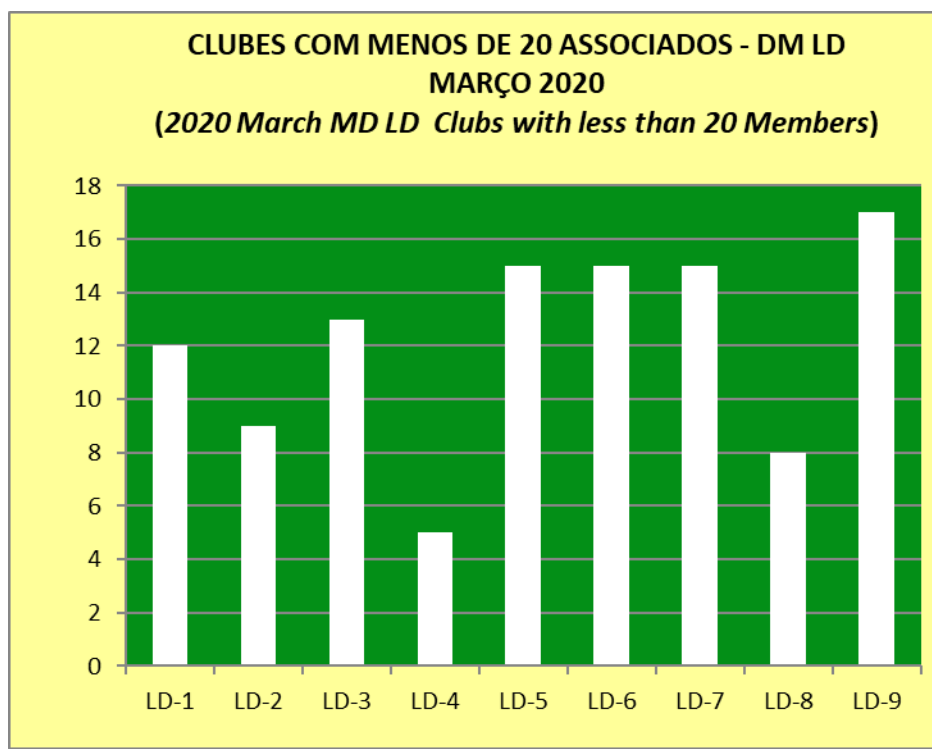
Fonte: Summary of Membership Types and Gender by Club



DISTRITO MÚLTIPLO LD (MD LD)
CC CELITO SCHILICKMANN
CLUBES COM MENOS DE 20 ASSOCIADOS (MD LD Clubs with less than 20 Members)
EM 31/03/2020 (03/31/2020)

MD LD	30/06/2019 (06/30/2019)			31/03/2020 (03/31/2020)			VAR. CLUBES NO MÊS (Month variation)	VAR. CLUBES NO AL (Fiscal Period variation)
	Clubes (Clubs)	% Total	% Distrito (District %)	Clubes (Clubs)	% Total	% Distrito (District %)		
LD-1	14	14%	28%	12	11%	23%	0	-2
LD-2	9	9%	19%	9	8%	20%	1	0
LD-3	13	13%	24%	13	12%	25%	-1	0
LD-4	2	2%	4%	5	5%	9%	0	3
LD-5	12	12%	24%	15	14%	29%	0	3
LD-6	12	12%	26%	15	14%	33%	-1	3
LD-7	12	12%	15%	15	14%	19%	0	3
LD-8	7	7%	10%	8	7%	11%	0	1
LD-9	18	18%	33%	17	16%	33%	0	-1
TOTAIS	99	100%	20%	109	100%	22%	-1	10

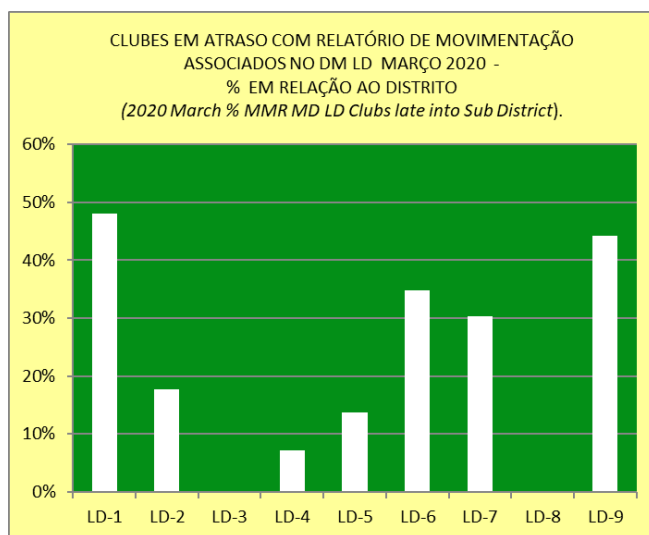
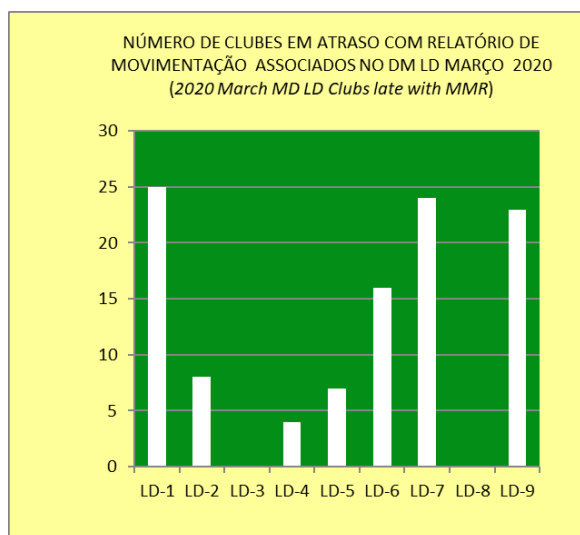
Fonte: Compilado de LCI Membership Register Summary



DISTRITO MÚLTIPLO LD
CC CELITO SCHILICKMANN
RELATÓRIO DE MOVIMENTAÇÃO ASSOCIADOS NO DISTRITO (MD LD Membership Reporting)
NÚMERO DE CLUBES EM ATRASO (Clubs late)
EM 31/03/2020 (03/31/2020)

MD LD	30/06/2019 (06/30/2019)			31/03/2020 (03/31/2020)			VAR. CLUBES NO MÊS (Month variation)	VAR. CLUBES NO AL (Fiscal Period variation)
	Clubes (Clubs)	% Total	% Distrito (District %)	Clubes (Clubs)	% Total	% Distrito (District %)		
LD-1	5	9%	10%	25	23%	48%	12	20
LD-2	3	5%	6%	8	7%	18%	0	5
LD-3	0	0%	0%	0	0%	0%	-1	0
LD-4	5	9%	9%	4	4%	7%	4	-1
LD-5	10	18%	20%	7	7%	14%	-9	-3
LD-6	10	18%	22%	16	15%	35%	-5	6
LD-7	16	29%	21%	24	22%	30%	4	8
LD-8	0	0%	0%	0	0%	0%	0	0
LD-9	7	13%	13%	23	21%	44%	7	16
TOTAIS	56	100%	11%	107	100%	21%	12	51

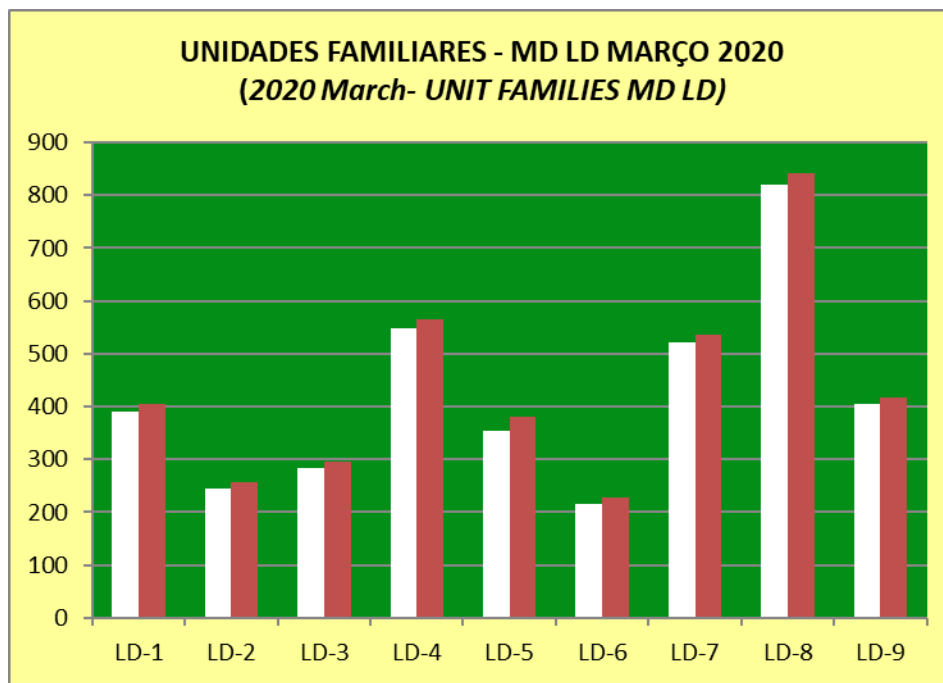
Fonte: Compilado de LCI Club Membership Register Summary



DISTRITO MÚLTIPLO LD (MD LD)
CC CELITO SCHILICKMANN
ASSOCIADOS EM UNIDADES FAMILIARES NO DISTRITO (Unit Family Members)
EM 31/03/2020 (03/31/2020)

DISTRITOS	30/06/2019 (06/30/2019)				31/03/2020 (03/31/2020)			
	Unidades Familiares (Unit Families)	%	Associados em Unidades Familiares (Family members)	%	Unidades Familiares (Unit Families)	%	Associados em Unidades Familiares (Family members)	%
LD-1	368	10%	380	9%	391	10%	404	10%
LD-2	248	6%	258	6%	246	6%	256	7%
LD-3	312	8%	325	8%	284	8%	295	8%
LD-4	553	14%	580	14%	548	14%	566	14%
LD-5	369	10%	401	10%	354	9%	380	10%
LD-6	230	6%	243	6%	216	6%	229	6%
LD-7	502	13%	522	13%	521	14%	537	14%
LD-8	842	22%	861	21%	821	22%	843	21%
LD-9	428	11%	442	11%	405	11%	418	11%
TOTAIS	3.852	100%	4.012	100%	3.786	100%	3.928	100%

Fonte: Summary of Membership Types and Gender by Club



ASSOCIAÇÃO INTERNACIONAL DE LIONS CLUBES (LCI)							
IP Jung-Yul Choi							
ÁREA JURISDICCIONAL III (Constitutional Area III)							
CLUBES DE INTERESSES ESPECIAIS POR MD (Specialty Clubs by MD)							
EM 31/03/2020 (03/31/2020)							
DISTRITOS MÚLTIPLOS	PAÍS (Country)	(31/07/2019) (07/31/2019)		31/03/2020 (03/31/2020)		VAR. CLUBES NO MÊS (Month variation)	VAR. CLUBES NO AL (Fiscal Period variation)
		Clubes (Clubs)	% Total	Clubes (Clubs)	% Total		
B	MÉXICO	32	32%	47	21%	-1	15
D	ISTMANIA	4	4%	13	6%	0	9
E	VENEZUELA	18	18%	29	13%	-1	11
F	COLÔMBIA	2	2%	7	3%	0	5
G	EQUADOR	2	2%	6	3%	0	4
H	PERU	10	10%	23	10%	1	13
J	URUGUAI	1	1%	6	3%	1	5
LA	BRASIL	4	4%	11	5%	0	7
LB	BRASIL	2	2%	5	2%	0	3
LC	BRASIL	5	5%	19	8%	1	14
LD	BRASIL	4	4%	30	13%	2	26
M	PARAGUAI	3	3%	7	3%	0	4
O	ARGENTINA	2	2%	4	2%	0	2
63	CARIBE ...	5	5%	1	0%	-1	-4
R	REP.DOMINICANA	3	3%	6	3%	1	3
S	BOLÍVIA	1	1%	8	4%	0	7
T	CHILE	1	1%	5	2%	0	4
TOTAIS		99	100%	227	100%	3	128

Fonte: Compilado de LCI Specialty Clubs Report

ASSOCIAÇÃO INTERNACIONAL DE LIONS CLUBES (LCI)										
IP Jung-Yul Choi										
RESUMO ASSOCIADAS MULHERES (Total Woman Summary)										
ÁREAS JURISDICCIONAIS (Constitutional Areas)										
31/03/2020 (03/31/2020)										
ÁREAS JURISDICCIONAIS (Constitutional Areas)	30/06/2019 (06/30/2019)		Este mês (This month)	Neste ano (Year to date)	% Mulheres na AJ (% woman in CA)	% Mulheres no Mundo (% of Memberships worldwide)	Total de mulheres no mundo (Worldwide women)	Clubes de mulheres (Number of Women Clubs)	Clubes de homens (Number of Male Clubs)	Clubes mistos (Number of coed Clubs)
	Mulheres no Mundo (woman in CA)	%								
1 US, BERMUDA E BAHAMAS	98.716	24%	814	9.682	33,06%	6,94%	98.711	155	1.050	9.824
2 CANADÁ	10.998	3%	115	1.079	33,13%	0,81%	11.531	27	194	1.288
3 AMERICAS, CARIBE E MÉXICO	48.176	12%	359	4.694	50,10%	3,62%	51.437	177	213	3.746
4 EUROPA	54.963	13%	404	4.037	23,66%	4,05%	57.552	676	3.254	5.415
5 SUDESTE DA ÁSIA E ORIENTE	92.817	23%	916	10.888	29,85%	6,57%	93.539	489	1.631	6.633
6 ÍNDIA, SUL DA ÁSIA, ÁFRICA	85.144	21%	1.149	12.738	27,03%	6,74%	95.940	581	1.819	7.908
7 AUSTRÁLIA, NZELÁ., PAP.N. GUINÉ E S. PAC.	16.958	4%	319	2.282	39,33%	1,22%	17.344	72	184	1.615
8 AFRICA			227	1.874	39,35%	0,86%	12.188	57	73	1.170
9 LCI CENTENÁRIO	131	0%	2	5	23,08%	0,00%	21	0	0	1
TOTAIS	407.903	100%	4.305	47.279		30,81%	438.263	2.234	8.418	37.600

Fonte: Total Woman Summary LCI 04/03/2020

ASSOCIAÇÃO INTERNACIONAL DE LIONS CLUBES (LCI)
IP JUNG-YUL CHOI
ÁREA JURISDICCIONAL III (Constitutional Area III)
MULHERES E HOMENS POR MD (Men and women by MD)
EM 31/03/2020 (03/31/2020)

DISTRITOS MÚLTIPLOS (MD)	PAÍS (Country)	ASSOCIADAS MULHERES (Women)				ASSOCIADOS HOMENS (Men)				SOMA HOMENS E MULHERES (Total Men and Women)			MULHERES (Women)
		30/06/2019 (06/30/2019)	31/03/2020 (03/31/2020)	Var. (Gain or Loss)	%	30/06/2019 (06/30/2019)	31/03/2020 (03/31/2020)	Var. (Gain or Loss)	%	Memberships	Var. (Gain or Loss)	%	%
B	MÉXICO	5.239	5.219	-24	10%	6.357	6.159	-194	12%	11.378	-218	11%	46%
D	ISTMANIA*	4.129	4.333	200	8%	4.084	4.092	12	8%	8.425	212	8%	51%
E	VENEZUELA	4.805	5.124	317	10%	3.130	3.265	137	6%	8.389	454	8%	61%
F	COLÔMBIA	2.279	2.179	-102	4%	1.732	1.634	-96	3%	3.813	-198	4%	57%
G	EQUADOR	1.625	1.582	-44	3%	1.386	1.307	-78	3%	2.889	-122	3%	55%
H	PERU	3.748	3.838	89	7%	3.243	3.180	-62	6%	7.018	27	7%	55%
J	URUGUAI	1.483	1.425	-59	3%	1.493	1.425	-67	3%	2.850	-126	3%	50%
LA	BRASIL	4.152	3.895	-257	8%	3.951	3.706	-244	7%	7.601	-501	39%	51,24%
LB	BRASIL	2.406	2.241	-173	4%	3.251	3.033	-210	6%	5.274	-383		
LC	BRASIL	5.404	5.249	-157	10%	7.048	6.738	-309	13%	11.987	-466		
LD	BRASIL	7.560	7.333	-220	14%	8.185	7.807	-385	15%	15.140	-605		
M	PARAGUAI	1.647	1.661	13	3%	1.584	1.495	-88	3%	3.156	-75	3%	53%
O	ARGENTINA	2.651	2.360	-294	5%	2.503	2.231	-269	4%	4.591	-563	4%	51%
63	CARIBE ...	337	335	-2	1%	315	305	-10	1%	640	-12	1%	52%
R	REP.DOMINIC	2.298	2.256	-43	4%	2.326	2.266	-60	4%	4.522	-103	4%	50%
S	BOLÍVIA	1.238	1.131	-107	2%	914	855	-59	2%	1.986	-166	2%	57%
T	CHILE	1.264	1.194	-72	2%	1.713	1.625	-86	3%	2.819	-158	3%	42%
TOTAIS		52.265	51.355	-935	100%	53.215	51.123	-2.068	1	102.478	-3.003	100%	50,11%

Fonte: LCI Womens/Mens/Family Unit Gain/Loss - (Há pequena diferença entre os Relatórios de LCI)

* ISTMANIA = Guatemala, Panamá, El Salvador, Costa Rica, Nicarágua e Honduras.

ooo000ooo