



ASSOCIAÇÃO INTERNACIONAL DE LIONS CLUBES (LCI)  
DISTRITO MÚLTIPLO LD - AL 2019/2020 (MD LD FY 19/20)  
CC CELITO SCHILICKMANN  
ASSESSOR ESTATÍSTICA E ESTUDO COMPARATIVO  
(STATISTICAL ADVISOR AND COMPARATIVE STUDY)  
PCC Cláudio Miessa Rigo



**DADOS ESTATÍSTICOS DO MÊS DE FEVEREIRO DE 2020(\*\*)**  
**ÍNDICE DOS QUADROS**  
**(2020 February Statistics Figures Contents)**

| <b>Título (Contents)</b>   | <b>Página (Page)</b> |
|--|----------------------|
| Clubes no Mundo (Clubs around the world)   | 2                    |
| Associados, Homens e Mulheres, no Mundo (Memberships, Men and Women around the world)                                | 3                    |
| Clubes em Áreas Jurisdicionais (Constitutional Area Clubs)   | 4                    |
| Associados em Áreas Jurisdicionais (Constitutional Area Memberships)   | 4                    |
| Clubes no Brasil (Brazil Clubs)  | 5                    |
| Associados no Brasil (Brazil Memberships)  | 5                    |
| Associadas Mulheres no Brasil (Brazil Women)   | 6                    |
| Associados Homens no Brasil (Brazil Men)   | 6                    |
| Clubes com menos de 20 Associados no Brasil (Brazil Clubs with less than 20 Members)                                 | 7                    |
| Relatório de Movimentação Associados por DM (MD Membership Reporting)  | 7                    |
| Associados em Unidades Familiares no Brasil (Brazil Unit Family Members)   | 8                    |
| Dirigentes não informados no Brasil (Brazil Missing Club Officers)   | 8                    |
| Clubes no Distrito LA (MD LA Clubs)  | 9                    |
| Associados no Distrito LA (MD LA Memberships)  | 9                    |
| Associadas Mulheres no Distrito LA (MD LA Women by Sub District)   | 10                   |
| Clubes com menos de 20 Associados no Distrito LA (MD LA Clubs with less than 20 Members)                             | 10                   |
| Relatórios de Movimentação de Associados – Clubes em atraso no Distrito LA (MD LA Membership Reporting – Clubs late) | 11                   |
| Associados em Unidades Familiares no DM LA (MD LA Unit Family Members)   | 11                   |
| Clubes no Distrito LB (MD LB Clubs)  | 12                   |
| Associados no Distrito LB (MD LB Memberships)  | 12                   |
| Associadas Mulheres no Distrito LB (MD LB Women by Sub District)   | 12                   |
| Clubes com menos de 20 Associados no Distrito LB (MD LB Clubs with less than 20 Members)                             | 13                   |
| Relatórios de Movimentação de Associados – Clubes em atraso no Distrito LB (MD LB Membership Reporting – Clubs late) | 13                   |
| Associados em Unidades Familiares no DM LB (MD LB Unit Family Members)   | 13                   |
| Clubes no Distrito LC (MD LC Clubs)  | 14                   |
| Associados no Distrito LC (MD LC Memberships)  | 14                   |
| Associadas Mulheres no Distrito LC (MD LC Women by Sub District)   | 15                   |
| Clubes com menos de 20 Associados no Distrito LC (MD LC Clubs with less than 20 Members)                             | 15                   |
| Relatórios de Movimentação de Associados – Clubes em atraso no Distrito LC (MD LC Membership Reporting – Clubs late) | 16                   |
| Associados em Unidades Familiares no DM LC (MD LC Unit Family Members)   | 16                   |
| Clubes no Distrito LD (MD LD Clubs)  | 17                   |
| Associados no Distrito LD (MD LD Memberships)  | 18                   |
| Associadas Mulheres no Distrito LD (MD LD Women by Sub District)   | 19                   |
| Clubes com menos de 20 Associados no Distrito LD (MD LD Clubs with less than 20 Members)                             | 20                   |
| Relatórios de Movimentação de Associados – Clubes em atraso no Distrito LD (MD LD Membership Reporting – Clubs late) | 21                   |
| Associados em Unidades Familiares no DM LD (MD LD Unit Family Members)   | 22                   |
| Clubes de Interesses Especiais por md (Specialty Clubs by MD) (NEW)  | 23                   |
| Resumo Associadas Mulheres (Total Woman Summary)   | 23                   |
| Mulheres e Homens, por MD, Área Jurisdicional III (Constitutional Area III Men and women by MD)                      | 24                   |

(\*\*) Comunicação de erros, críticas e sugestões serão bem recebidas pelo e-mail:  
(Mistakes communication, criticisms and suggestions will be well received by e-mail)

[claudiomrigo@gmail.com](mailto:claudiomrigo@gmail.com)

**ASSOCIAÇÃO INTERNACIONAL DE LIONS CLUBES (LCI)**  
**IP JUNG-YUL CHOI**  
**CLUBES NO MUNDO (Clubs around the world)**  
**EM 29/02/2020 (02/29/2020)**

| <b>30/06/2019<br/>(06/30/2019)</b> | <b>29/02/2020<br/>(02/29/2020)</b> | <b>Novos<br/>(New Clubs)</b> | <b>Cancelados<br/>(Dropped)</b> | <b>Varição<br/>no Mês<br/>(Month<br/>variation)</b> | <b>Varição no<br/>AL (Fiscal<br/>Period variation)</b> |
|------------------------------------|------------------------------------|------------------------------|---------------------------------|---|--|
| <b>48.267</b>                      | <b>48.119</b>                      | <b>1.028</b>                 | <b>1.270</b>                    | <b>92</b>   | <b>-148</b>  |

Fonte (source): LCI Cumulative Report



**ASSOCIAÇÃO INTERNACIONAL DE LIONS CLUBES (LCI)**  
**IP JUNG-YUL CHOI**  
**ASSOCIADOS NO MUNDO (Members around the world)**  
**EM 29/02/2020 (02/29/2020)**

**TOTAL ASSOCIADOS (Total Membership)**

| 30/06/2019<br>(06/30/2019) | 29/02/2020<br>(02/29/2020) | MÉDIA<br>POR<br>CLUBE<br>(Club<br>Average) | VARIAÇÃO<br>NO MÊS<br>(Month<br>variation) | *VARIAÇÃO<br>NO AL<br>(Fiscal Period<br>variation) | % NO<br>AL<br>(Fiscal<br>Period<br>%) |
|----------------------------|----------------------------|--|--|--|---------------------------------------|
| 1.423.073                  | 1.418.142                  | 29   | 5.853                                      | <b>-4.923</b>                                      | <b>0%</b>                             |

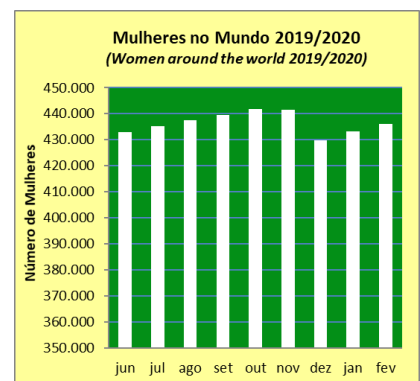
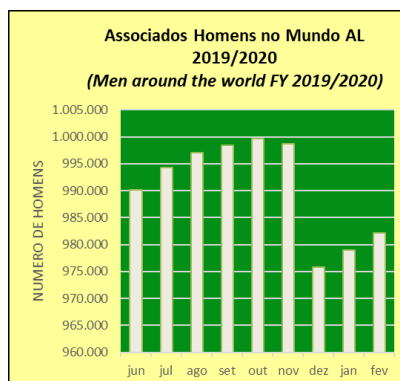
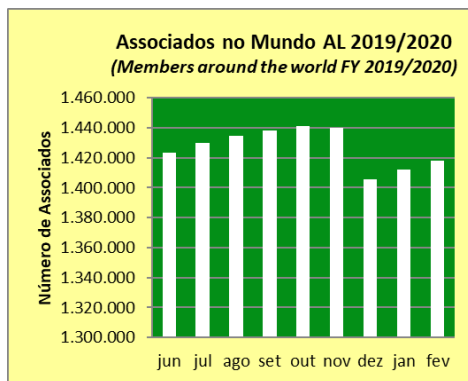
**HOMENS (Men)**

| 30/06/2019<br>(06/30/2019) | 29/02/2020<br>(02/29/2020) | MÉDIA<br>POR<br>CLUBE<br>(Club<br>Average) | VARIAÇÃO<br>NO MÊS<br>(Month<br>variation) | *VARIAÇÃO<br>NO AL<br>(Fiscal Period<br>variation) | % NO<br>AL<br>(Fiscal<br>Period<br>%) |
|----------------------------|----------------------------|--|--|--|---------------------------------------|
| 998.466                    | 982.173                    | 20   | 3.205                                      | <b>-7.838</b>                                      | <b>-1%</b>                            |

**MULHERES (Women)**

| 30/06/2019<br>(06/30/2019) | 29/02/2020<br>(02/29/2020) | MÉDIA<br>POR<br>CLUBE<br>(Club<br>Average) | VARIAÇÃO<br>NO MÊS<br>(Month<br>variation) | *VARIAÇÃO<br>NO AL<br>(Fiscal Period<br>variation) | % NO<br>AL<br>(Fiscal<br>Period<br>%) |
|----------------------------|----------------------------|--|--|--|---------------------------------------|
| 432.906                    | 435.969                    | 9  | 2.648                                      | 2.915  | 1%                                    |

Fonte (source): LCI Cumulative Report / Summary of Membership Types and Gender by Club/Womens/Mens/Family Unit Gain/Loss \* Existem pequenas diferenças entre os Relatórios de LCI. There are small differences between LCI Reports)



| ASSOCIAÇÃO INTERNACIONAL DE LIONS CLUBES (LCI)              |                         |             |                         |             |                                      |   |  |
|---|-------------------------|-------------|-------------------------|-------------|--------------------------------------|---|--|
| IP JUNG-YUL CHOI  |                         |             |                         |             |                                      |   |  |
| CLUBES EM ÁREAS JURISDICIONAIS (Constitutional Areas Clubs) |                         |             |                         |             |                                      |   |  |
| EM 29/02/2020 (02/29/2020)                                  |                         |             |                         |             |                                      |   |  |
| ÁREAS JURISDICIONAIS (Constitutional Areas)                 | 30/06/2019 (06/30/2019) |             | 29/02/2020 (02/29/2020) |             | VAR. Clubes no mês (Month Variation) | VAR. CLUBES NO AL (Fiscal Period Variation) |  |
|   | Clubes (Clubs)          | %           | Clubes (Clubs)          | %           |                                      |   |  |
| 1 US, BERMUDA E BAHAMAS                                     | 11.183                  | 23%         | 11.026                  | 23%         | 4                                    | -157  |  |
| 2 CANADÁ  | 1.513                   | 3%          | 1.508                   | 3%          | 3                                    | -5  |  |
| 3 AMERICAS, CARIBE E MÉXICO                                 | 4.169                   | 9%          | 4.121                   | 9%          | -10                                  | -48   |  |
| 4 EUROPA  | 9.375                   | 19%         | 9.340                   | 19%         | 11                                   | -35   |  |
| 5 SUDESTE DA ÁSIA E ORIENTE                                 | 8.787                   | 18%         | 8.749                   | 18%         | 1                                    | -38   |  |
| 6 ÍNDIA, SUL DA ÁSIA  | 10.063                  | 21%         | 10.218                  | 21%         | 76                                   | 155   |  |
| 7 AUSTRÁLIA, N.ZEL., PAP.N. GUINÉ E S. PAC.                 | 1.886                   | 4%          | 1.867                   | 4%          | 1                                    | -19   |  |
| 8 AFRICA  | 1.290                   | 3%          | 1.289                   | 3%          | 6                                    | -1  |  |
| 9 LCI CENTENÁRIO  | 1                       | 0%          | 1                       | 0%          | 0                                    | 0   |  |
| <b>TOTAIS</b>   | <b>48.267</b>           | <b>100%</b> | <b>48.119</b>           | <b>100%</b> | <b>92</b>                            | <b>-148</b>                                 |  |

Fonte: LCI Cumulative Report

| ASSOCIAÇÃO INTERNACIONAL DE LIONS CLUBES (LCI)                        |                          |             |                          |             |                                      |  |  |
|---|--------------------------|-------------|--------------------------|-------------|--------------------------------------|--|--|
| IP JUNG-YUL CHOI  |                          |             |                          |             |                                      |  |  |
| ASSOCIADOS EM ÁREAS JURISDICIONAIS (Constitutional Areas Memberships) |                          |             |                          |             |                                      |  |  |
| EM 29/02/2020 (02/29/2020)  |                          |             |                          |             |                                      |  |  |
| ÁREAS JURISDICIONAIS (Constitutional Areas)                           | 30/06/2019 (06/30/2019)  |             | 29/02/2020 (02/29/2020)  |             | VAR. ASSOC. NO MÊS (Month Variation) | *VAR. ASSOC. NO AL (Fiscal Period Variation) |  |
|   | Associados (Memberships) | %           | Associados (Memberships) | %           |                                      |  |  |
| 1 US, BERMUDA E BAHAMAS   | 302.613                  | 21%         | 298.491                  | 21%         | 341                                  | -4.122                                       |  |
| 2 CANADÁ  | 34.937                   | 2%          | 34.737                   | 2%          | 168                                  | -200   |  |
| 3 AMERICAS, CARIBE E MÉXICO   | 105.753                  | 7%          | 102.685                  | 7%          | 13                                   | -3.068                                       |  |
| 4 EUROPA  | 244.360                  | 17%         | 243.090                  | 17%         | 519                                  | -1.269                                       |  |
| 5 SUDESTE DA ÁSIA E ORIENTE   | 304.335                  | 21%         | 312.441                  | 22%         | 1.297                                | 8.107  |  |
| 6 ÍNDIA, SUL DA ÁSIA  | 356.722                  | 25%         | 352.031                  | 25%         | 3.099                                | -4.691                                       |  |
| 7 AUSTRÁLIA, N.ZEL., PAP.N. GUINÉ E S. PAC.                           | 43.901                   | 3%          | 43.857                   | 3%          | 104                                  | -40  |  |
| 8 AFRICA  | 30.351                   | 2%          | 30.701                   | 2%          | 311                                  | 350  |  |
| 9 LCI CENTENÁRIO  | 99                       | 0%          | 109                      | 0%          | 1                                    | 10   |  |
| <b>TOTAIS</b>   | <b>1.423.071</b>         | <b>100%</b> | <b>1.418.142</b>         | <b>100%</b> | <b>5.853</b>                         | <b>-4.923</b>                                |  |

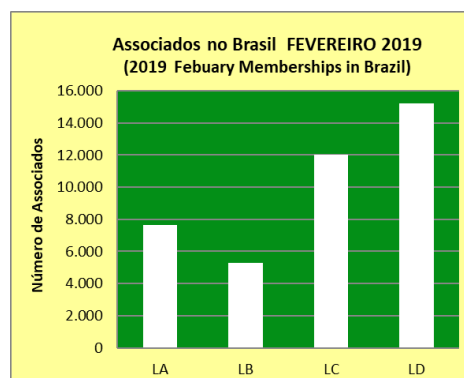
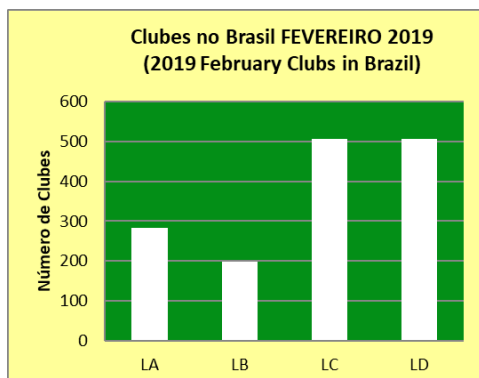
Fonte: LCI Cumulative Report / \*Há pequenos ajustes de LCI.

| ASSOCIAÇÃO INTERNACIONAL DE LIONS CLUBES (LCI) |                         |             |                         |             |                                      |   |
|--|-------------------------|-------------|-------------------------|-------------|--------------------------------------|---|
| CLUBES NO BRASIL (Clubs in Brazil)             |                         |             |                         |             |                                      |   |
| EM 29/02/2020 (02/29/2020)                     |                         |             |                         |             |                                      |   |
| DM   | 30/06/2019 (06/30/2019) |             | 29/02/2020 (02/29/2020) |             | VAR. Clubes no mês (Month Variation) | VAR. CLUBES NO AL (Fiscal Period Variation) |
|  | Clubes (Clubs)          | %           | Clubes (Clubs)          | %           |                                      |   |
| LA   | 289                     | 19%         | 284                     | 19%         | 0                                    | -6  |
| LB   | 200                     | 13%         | 198                     | 13%         | -2                                   | -2  |
| LC   | 522                     | 34%         | 507                     | 34%         | -3                                   | -16   |
| LD   | 504                     | 33%         | 506                     | 34%         | 0                                    | 2   |
| <b>TOTAIS</b>                                  | <b>1.515</b>            | <b>100%</b> | <b>1.495</b>            | <b>100%</b> | <b>-5</b>                            | <b>-20</b>                                  |

Fonte: LCI Cumulative Report

| ASSOCIAÇÃO INTERNACIONAL DE LIONS CLUBES (LCI) |                          |             |                          |             |                                      |  |
|--|--------------------------|-------------|--------------------------|-------------|--------------------------------------|--|
| ASSOCIADOS NO BRASIL (Memberships in Brazil)   |                          |             |                          |             |                                      |  |
| EM 29/02/2020 (02/29/2020)                     |                          |             |                          |             |                                      |  |
| DM (MD)  | 30/06/2019 (06/30/2019)  |             | 29/02/2020 (02/29/2020)  |             | VAR. ASSOC. NO MÊS (Month Variation) | *VAR. ASSOC. NO AL (Fiscal Period Variation) |
|  | Associados (Memberships) | %           | Associados (Memberships) | %           |                                      |  |
| LA   | 8.102                    | 19%         | 7.637                    | 19%         | -7                                   | -465   |
| LB   | 5.657                    | 13%         | 5.301                    | 13%         | -66                                  | -356   |
| LC   | 12.453                   | 30%         | 12.035                   | 30%         | -18                                  | -418   |
| LD   | 15.745                   | 38%         | 15.213                   | 38%         | -42                                  | -532   |
| <b>TOTAIS</b>                                  | <b>41.957</b>            | <b>100%</b> | <b>40.186</b>            | <b>100%</b> | <b>-133</b>                          | <b>-1.771</b>                                |

Fonte: LCI Cumulative Report



**ASSOCIAÇÃO INTERNACIONAL DE LIONS CLUBES (LCI)**  
**ASSOCIADAS MULHERES NO BRASIL (Brasil Women by MD)**  
**EM 29/02/2020 (02/29/2020)**

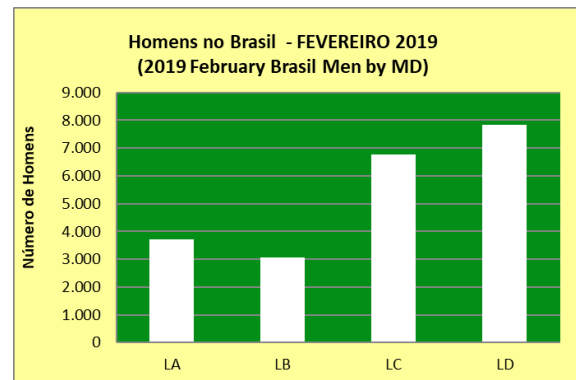
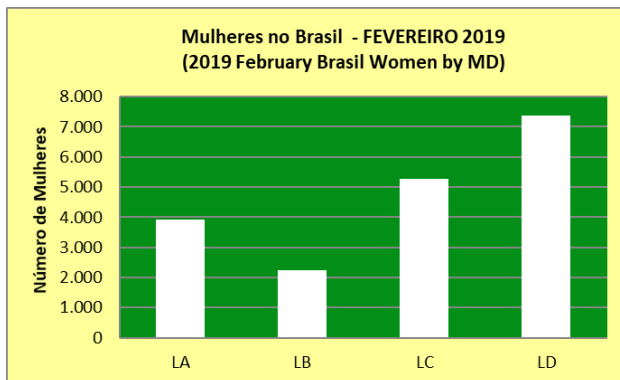
| MD            | 30/06/2019 (06/30/2019) |             |                                   | 29/02/2020 (02/29/2020) |             |                                   | VAR. MULHERES NO MÊS (Month variation) | VAR. MULHERES NO AL (Fiscal Period variation) |
|---------------|-------------------------|-------------|-----------------------------------|-------------------------|-------------|-----------------------------------|--|---|
|               | Mulheres (Women)        | %           | Média por Clube (Average by Club) | Mulheres (Women)        | %           | Média por Clube (Average by Club) |  |   |
| LA            | 4.152                   | 21%         | 14                                | 3.911                   | 21%         | 14                                | -8                                     | -241  |
| LB            | 2.406                   | 12%         | 12                                | 2.250                   | 12%         | 11                                | -29                                    | -159  |
| LC            | 5.404                   | 28%         | 10                                | 5.268                   | 28%         | 10                                | 8                                      | -131  |
| LD            | 7.560                   | 39%         | 15                                | 7.370                   | 39%         | 15                                | -17                                    | -190  |
| <b>TOTAIS</b> | <b>19.522</b>           | <b>100%</b> | <b>13</b>                         | <b>18.799</b>           | <b>100%</b> | <b>13</b>                         | <b>-46</b>                             | <b>-721</b>                                   |

Fonte: Summary of Membership Types and Gender by Club

**ASSOCIAÇÃO INTERNACIONAL DE LIONS CLUBES (LCI)**  
**HOMENS NO BRASIL (Brasil Women by MD)**  
**EM 29/02/2020 (02/29/2020)**

| MD            | 30/06/2019 (06/30/2019) |             |                                   | 29/02/2020 (02/29/2020) |             |                                   | VAR. HOMENS NO MÊS (Month variation) | VAR. HOMENS NO AL (Fiscal Period variation) |
|---------------|-------------------------|-------------|-----------------------------------|-------------------------|-------------|-----------------------------------|--------------------------------------|---|
|               | Homens (Men)            | %           | Média por Clube (Average by Club) | Homens (Men)            | %           | Média por Clube (Average by Club) |                                      |   |
| LA            | 3.951                   | 18%         | 14                                | 3.726                   | 17%         | 13                                | 1                                    | -225  |
| LB            | 3.251                   | 14%         | 16                                | 3.051                   | 14%         | 15                                | -37                                  | -200  |
| LC            | 7.048                   | 31%         | 13                                | 6.767                   | 32%         | 13                                | -26                                  | -281  |
| LD            | 8.185                   | 36%         | 16                                | 7.843                   | 37%         | 16                                | -25                                  | -342  |
| <b>TOTAIS</b> | <b>22.435</b>           | <b>100%</b> | <b>15</b>                         | <b>21.387</b>           | <b>100%</b> | <b>14</b>                         | <b>-87</b>                           | <b>-1.048</b>                               |

Fonte: Summary of Membership Types and Gender by Club

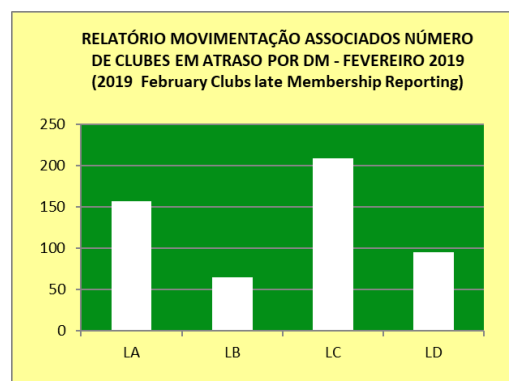
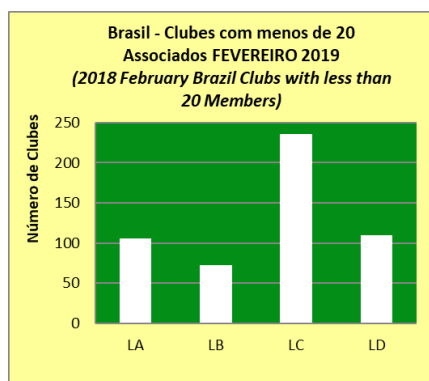


| ASSOCIAÇÃO INTERNACIONAL DE LIONS CLUBES (LCI)                                       |                         |             |                         |                         |             |                         |                                      |   |
|--|-------------------------|-------------|-------------------------|-------------------------|-------------|-------------------------|--------------------------------------|---|
| CLUBES COM MENOS DE 20 ASSOCIADOS NO BRASIL (Brazil Clubs with less than 20 Members) |                         |             |                         |                         |             |                         |                                      |   |
| EM 29/02/2020 (02/29/2020)   |                         |             |                         |                         |             |                         |                                      |   |
| DM (MD)  | 30/06/2019 (06/30/2019) |             |                         | 29/02/2020 (02/29/2020) |             |                         | VAR. CLUBES NO MÊS (Month variation) | VAR. CLUBES NO AL (Fiscal Period variation) |
|  | Clubes (Clubs)          | % Total     | % Distrito (District %) | Clubes (Clubs)          | % Total     | % Distrito (District %) |                                      |   |
| LA   | 97                      | 20%         | 34%                     | 106                     | 20%         | 37%                     | -2                                   | 9   |
| LB   | 58                      | 12%         | 29%                     | 72                      | 14%         | 36%                     | 3                                    | 14  |
| LC   | 223                     | 47%         | 43%                     | 236                     | 45%         | 47%                     | 8                                    | 13  |
| LD   | 99                      | 21%         | 20%                     | 110                     | 21%         | 22%                     | -3                                   | 11  |
| <b>TOTAIS</b>  | <b>477</b>              | <b>100%</b> | <b>31%</b>              | <b>524</b>              | <b>100%</b> | <b>35%</b>              | <b>6</b>                             | <b>47</b>                                   |

Fonte: Compilado de LCI Membership Register Summary

| ASSOCIAÇÃO INTERNACIONAL DE LIONS CLUBES (LCI)                        |                         |             |                         |                         |             |                         |                                      |   |
|---|-------------------------|-------------|-------------------------|-------------------------|-------------|-------------------------|--------------------------------------|---|
| RELATÓRIO DE MOVIMENTAÇÃO ASSOCIADOS POR DM (MD Membership Reporting) |                         |             |                         |                         |             |                         |                                      |   |
| NÚMERO DE CLUBES EM ATRASO (Clubs Late)                               |                         |             |                         |                         |             |                         |                                      |   |
| EM 29/02/2020 (02/29/2020)  |                         |             |                         |                         |             |                         |                                      |   |
| MD  | 30/06/2019 (06/30/2019) |             |                         | 29/02/2020 (02/29/2020) |             |                         | VAR. CLUBES NO MÊS (Month variation) | VAR. CLUBES NO AL (Fiscal Period variation) |
|   | Clubes (Clubs)          | % Total     | % Distrito (District %) | Clubes (Clubs)          | % Total     | % Distrito (District %) |                                      |   |
| LA  | 113                     | 36%         | 39%                     | 157                     | 30%         | 55%                     | -13                                  | 44  |
| LB  | 25                      | 8%          | 13%                     | 65                      | 12%         | 33%                     | -17                                  | 40  |
| LC  | 124                     | 39%         | 24%                     | 208                     | 40%         | 41%                     | -19                                  | 84  |
| LD  | 56                      | 18%         | 11%                     | 95                      | 18%         | 19%                     | -7                                   | 39  |
| <b>TOTAIS</b>   | <b>318</b>              | <b>100%</b> | <b>21%</b>              | <b>525</b>              | <b>100%</b> | <b>0</b>                | <b>-56</b>                           | <b>207</b>                                  |

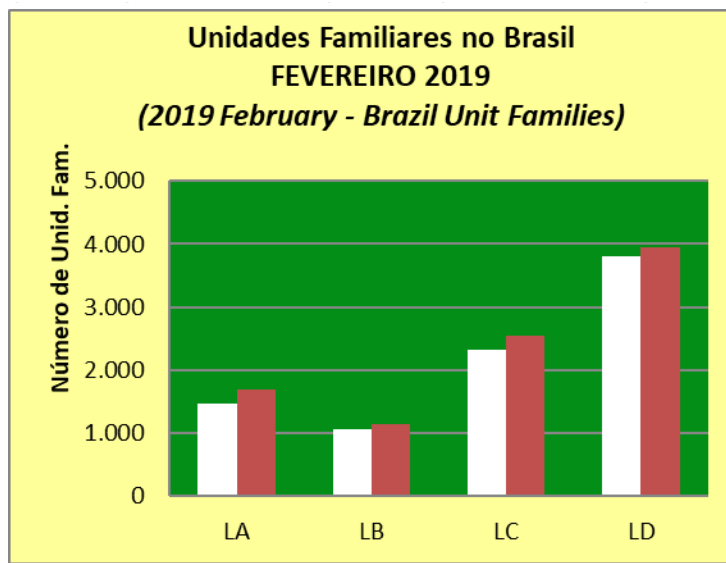
Fonte: Compilado de LCI Club Membership Register Summary



**DISTRITOS MÚLTIPLOS BRASIL (MD Brazil)**  
**ASSOCIADOS EM UNIDADES FAMILIARES NO BRASIL (Unit Family Members)**  
**EM 29/02/2020 (02/29/2020)**

| MD            | 30/06/2019 (06/30/2019)             |             |  |             | 29/02/2020 (02/29/2020)             |             |  |             |
|---------------|-------------------------------------|-------------|--|-------------|-------------------------------------|-------------|--|-------------|
|               | Unidades Familiares (Unit Families) | %           | Associados em Unidades Familiares (Family members) | %           | Unidades Familiares (Unit Families) | %           | Associados em Unidades Familiares (Family members) | %           |
| LA            | 1.460                               | 17%         | 1.664  | 18%         | 1.466                               | 17%         | 1.690  | 18%         |
| LB            | 1.133                               | 13%         | 1.224  | 13%         | 1.056                               | 12%         | 1.146  | 12%         |
| LC            | 2.371                               | 27%         | 2.584  | 27%         | 2.331                               | 27%         | 2.541  | 27%         |
| LD            | 3.852                               | 44%         | 4.012  | 42%         | 3.804                               | 44%         | 3.947  | 42%         |
| <b>TOTAIS</b> | <b>8.816</b>                        | <b>100%</b> | <b>9.484</b>                                       | <b>100%</b> | <b>8.657</b>                        | <b>100%</b> | <b>9.324</b>                                       | <b>100%</b> |

Fonte: Summary of Membership Types and Gender by Club



**ASSOCIAÇÃO INTERNACIONAL DE LIONS CLUBES (LCI) AL 2019/2020**  
**DIRIGENTES NÃO INFORMADOS NO BRASIL (Brasil Missing Club Officers)**  
**EM 29/02/2020 (02/29/2020)**

| MD            | Presidentes (President) | Secretários (Secretary) | Tesoureiros (Treasurer) | Diretor Associados (Membership Chair) | Total      |
|---------------|-------------------------|-------------------------|-------------------------|---------------------------------------|------------|
| LA            | 7                       | 7                       | 12                      | 44                                    | 70         |
| LB            | 1                       | 4                       | 4                       | 21                                    | 30         |
| LC            | 6                       | 7                       | 7                       | 39                                    | 59         |
| LD            | 6                       | 11                      | 8                       | 61                                    | 86         |
| <b>TOTAIS</b> | <b>20</b>               | <b>29</b>               | <b>31</b>               | <b>165</b>                            | <b>245</b> |

Fonte: Clubs Missing Club Officer for 2019-2020 - 03/06/2020



| DISTRITO MÚLTIPLO LA (MD LA)<br>CC JOSE ANTONIO RODRIGUES PEREIRA<br>CLUBES NO DISTRITO (MD LA Clubs)<br>EM 29/02/2020 (02/29/2020) |                         |             |                         |             |   |   |
|---|-------------------------|-------------|-------------------------|-------------|---|---|
| DISTRITOS<br>(Sub Districts)  | 30/06/2019 (06/30/2019) |             | 29/02/2020 (02/29/2020) |             | VARIACÃO<br>NO MÊS<br>(Month variation) | VARIACÃO<br>NO AL (Fiscal Period variation) |
|   | Clubes (Clubs)          | %           | Clubes (Clubs)          | %           |   |   |
| LA-1  | 31                      | 11%         | 30                      | 11%         | 0                                       | -1  |
| LA-2  | 39                      | 13%         | 38                      | 13%         | 0                                       | -1  |
| LA-3  | 55                      | 19%         | 56                      | 20%         | 0                                       | 1   |
| LA-4  | 56                      | 19%         | 55                      | 19%         | 0                                       | -1  |
| LA-5  | 50                      | 17%         | 49                      | 17%         | 0                                       | -1  |
| LA-6  | 59                      | 20%         | 56                      | 20%         | 0                                       | -3  |
| <b>TOTAIS</b>   | <b>290</b>              | <b>100%</b> | <b>284</b>              | <b>100%</b> | <b>0</b>                                | <b>-6</b>                                   |

Fonte: LCI Cumulative Report

| DISTRITO MÚLTIPLO LA (MD LA)<br>CC JOSE ANTONIO RODRIGUES PEREIRA<br>ASSOCIADOS NO DISTRITO (MD LA Memberships)<br>EM 29/02/2020 (02/29/2020) |                         |             |                                |                         |             |                                |   |  |
|---|-------------------------|-------------|--------------------------------|-------------------------|-------------|--------------------------------|---|--|
| DISTRITOS<br>(Sub Districts)  | 30/06/2019 (06/30/2019) |             |                                | 29/02/2020 (02/29/2020) |             |                                | VARIACÃO<br>NO MÊS<br>(Month variation) | VARIACÃO<br>NO AL<br>(Fiscal Period variation) |
|   | Associados (Members)    | %           | Média por Clube (Club average) | Associados (Members)    | %           | Média por Clube (Club average) |   |  |
| LA-1  | 721                     | 9%          | 23                             | 650                     | 9%          | 21                             | 1                                       | -71  |
| LA-2  | 1.249                   | 15%         | 32                             | 1.197                   | 16%         | 31                             | -1                                      | -52  |
| LA-3  | 1.421                   | 18%         | 26                             | 1.352                   | 18%         | 25                             | -5                                      | -69  |
| LA-4  | 1.628                   | 20%         | 29                             | 1.489                   | 19%         | 27                             | 7                                       | -139   |
| LA-5  | 1.523                   | 19%         | 30                             | 1.524                   | 20%         | 30                             | 1                                       | 1  |
| LA-6  | 1.560                   | 19%         | 26                             | 1.425                   | 19%         | 24                             | -10                                     | -135   |
| <b>TOTAIS</b>   | <b>8.102</b>            | <b>100%</b> | <b>28</b>                      | <b>7.637</b>            | <b>100%</b> | <b>26</b>                      | <b>-7</b>                               | <b>-465</b>                                    |

Fonte: LCI Cumulative Report

| DISTRITO MÚLTIPLO LA (MD LA)<br>CC JOSE ANTONIO RODRIGUES PEREIRA<br>MULHERES NO DISTRITO (Women by Sub District)<br>EM 29/02/2020 (02/29/2020) |                         |             |   |                         |             |   |  |   |
|---|-------------------------|-------------|---|-------------------------|-------------|---|--|---|
| DISTRITO<br>(District)  | 30/06/2019 (06/30/2019) |             |   | 29/02/2020 (02/29/2020) |             |   | VAR.<br>MULHERES<br>NO MÊS<br>(Month<br>variation) | VAR.<br>MULHERES<br>NO AL (Fiscal<br>Period<br>variation) |
|   | Mulheres<br>(Women)     | %           | Média<br>por<br>Clube<br>(Average<br>by Club) | Mulheres<br>(Women)     | %           | Média<br>por<br>Clube<br>(Average<br>by Club) |  |   |
| LA-1  | 327                     | 8%          | 11  | 303                     | 8%          | 10  | 0  | -24   |
| LA-2  | 663                     | 16%         | 17  | 641                     | 16%         | 17  | -2   | -22   |
| LA-3  | 845                     | 20%         | 15  | 792                     | 20%         | 14  | -5   | -53   |
| LA-4  | 874                     | 21%         | 16  | 793                     | 20%         | 14  | 4  | -81   |
| LA-5  | 690                     | 17%         | 14  | 686                     | 18%         | 14  | -1   | -4  |
| LA-6  | 753                     | 18%         | 13  | 696                     | 18%         | 12  | -4   | -57   |
| <b>TOTAIS</b>   | <b>4.152</b>            | <b>100%</b> | <b>14</b>                                     | <b>3.911</b>            | <b>100%</b> | <b>14</b>                                     | <b>-8</b>  | <b>-241</b>   |

Fonte: Summary of Membership Types and Gender by Club

| DISTRITO MÚLTIPLO LA (MD LA)<br>CC JOSE ANTONIO RODRIGUES PEREIRA<br>CLUBES COM MENOS DE 20 ASSOCIADOS (MD LA Clubs with less than 20 Members)<br>EM 29/02/2020 (02/29/2020) |                         |             |                               |                         |             |                               |  |  |
|--|-------------------------|-------------|-------------------------------|-------------------------|-------------|-------------------------------|--|--|
| MD LA  | 30/06/2019 (06/30/2019) |             |                               | 29/02/2020 (02/29/2020) |             |                               | VAR.<br>CLUBES<br>NO MÊS<br>(Month<br>variation) | VAR.<br>CLUBES<br>NO AL<br>(Fiscal<br>Period<br>variation) |
|  | Clubes<br>(Clubs)       | % Total     | % Distrito<br>(District<br>%) | Clubes<br>(Clubs)       | % Total     | % Distrito<br>(District<br>%) |  |  |
| LA-1   | 12                      | 12%         | 39%                           | 15                      | 14%         | 50%                           | 0  | 3  |
| LA-2   | 7                       | 7%          | 18%                           | 7                       | 7%          | 18%                           | 0  | 0  |
| LA-3   | 15                      | 15%         | 27%                           | 18                      | 17%         | 32%                           | -1   | 3  |
| LA-4   | 22                      | 23%         | 39%                           | 26                      | 25%         | 47%                           | 0  | 4  |
| LA-5   | 17                      | 18%         | 34%                           | 16                      | 15%         | 33%                           | -1   | -1   |
| LA-6   | 24                      | 25%         | 41%                           | 24                      | 23%         | 43%                           | 0  | 0  |
| <b>TOTAIS</b>  | <b>97</b>               | <b>100%</b> | <b>33%</b>                    | <b>106</b>              | <b>100%</b> | <b>37%</b>                    | <b>-2</b>  | <b>9</b>   |

Fonte: Compilado de LCI Membership Register Summary

| DISTRITO MÚLTIPLO LA (MD LA)  |                         |             |                         |                         |             |                         |                                      |   |
|---|-------------------------|-------------|-------------------------|-------------------------|-------------|-------------------------|--------------------------------------|---|
| CC JOSE ANTONIO RODRIGUES PEREIRA   |                         |             |                         |                         |             |                         |                                      |   |
| RELATÓRIO DE MOVIMENTAÇÃO ASSOCIADOS NO DISTRITO (MD LA Membership Reporting) |                         |             |                         |                         |             |                         |                                      |   |
| NÚMERO DE CLUBES EM ATRASO (Clubs late)                                       |                         |             |                         |                         |             |                         |                                      |   |
| EM 29/02/2020 (02/29/2020)  |                         |             |                         |                         |             |                         |                                      |   |
| MD LA   | 30/06/2019 (06/30/2019) |             |                         | 29/02/2020 (02/29/2020) |             |                         | VAR. CLUBES NO MÊS (Month variation) | VAR. CLUBES NO AL (Fiscal Period variation) |
|   | Clubes (Clubs)          | % Total     | % Distrito (District %) | Clubes (Clubs)          | % Total     | % Distrito (District %) |                                      |   |
| LA-1  | 14                      | 12%         | 45%                     | 24                      | 15%         | 80%                     | 1                                    | 10  |
| LA-2  | 13                      | 12%         | 33%                     | 21                      | 13%         | 55%                     | -2                                   | 8   |
| LA-3  | 10                      | 9%          | 18%                     | 14                      | 9%          | 25%                     | -12                                  | 4   |
| LA-4  | 22                      | 19%         | 39%                     | 34                      | 22%         | 62%                     | -1                                   | 12  |
| LA-5  | 20                      | 18%         | 40%                     | 27                      | 17%         | 55%                     | -6                                   | 7   |
| LA-6  | 34                      | 30%         | 58%                     | 37                      | 24%         | 66%                     | 7                                    | 3   |
| <b>TOTAIS</b>   | <b>113</b>              | <b>100%</b> | <b>39%</b>              | <b>157</b>              | <b>100%</b> | <b>55%</b>              | <b>-13</b>                           | <b>44</b>                                   |

Fonte: Compilado de LCI Club Membership Register Summary

| DISTRITO MÚLTIPLO LA (MD LA)                            |                                     |             |  |             |                                     |             |  |             |
|---|-------------------------------------|-------------|--|-------------|-------------------------------------|-------------|--|-------------|
| CC JOSE ANTONIO RODRIGUES PEREIRA                       |                                     |             |  |             |                                     |             |  |             |
| ASSOCIADOS EM UNIDADES FAMILIARES (Unit Family Members) |                                     |             |  |             |                                     |             |  |             |
| EM 29/02/2020 (02/29/2020)                              |                                     |             |  |             |                                     |             |  |             |
| DISTRITOS   | 30/06/2019 (06/30/2019)             |             |  |             | 29/02/2020 (02/29/2020)             |             |  |             |
|   | Unidades Familiares (Unit Families) | %           | Associados em Unidades Familiares (Family members) | %           | Unidades Familiares (Unit Families) | %           | Associados em Unidades Familiares (Family members) | %           |
| LA-1  | 141                                 | 10%         | 153  | 9%          | 136                                 | 9%          | 148  | 9%          |
| LA-2  | 249                                 | 17%         | 267  | 16%         | 242                                 | 17%         | 259  | 15%         |
| LA-3  | 195                                 | 13%         | 226  | 14%         | 212                                 | 14%         | 246  | 15%         |
| LA-4  | 257                                 | 18%         | 326  | 20%         | 245                                 | 17%         | 313  | 19%         |
| LA-5  | 342                                 | 23%         | 390  | 23%         | 372                                 | 25%         | 430  | 25%         |
| LA-6  | 276                                 | 19%         | 302  | 18%         | 259                                 | 18%         | 294  | 17%         |
| <b>TOTAIS</b>   | <b>1.460</b>                        | <b>100%</b> | <b>1.664</b>                                       | <b>100%</b> | <b>1.466</b>                        | <b>100%</b> | <b>1.690</b>                                       | <b>100%</b> |

Fonte: Summary of Membership Types and Gender by Club

**DISTRITO MÚLTIPLO LB (MD LB)  
CC IDERALDO PIRES DA COSTA  
CLUBES NO DISTRITO (MD LB Clubs)  
EM 29/02/2020 (02/29/2020)**

| DISTRITOS<br>(Sub Districts) | 30/06/2019 (06/30/2019) |             | 29/02/2020 (02/29/2020) |             | VARIACÃO<br>NO MÊS<br>(Month variation) | VARIACÃO<br>NO AL<br>(Fiscal Period variation) |
|------------------------------|-------------------------|-------------|-------------------------|-------------|---|--|
|                              | Clubes (Clubs)          | %           | Clubes (Clubs)          | %           |   |  |
| LB-1                         | 46                      | 23%         | 46                      | 23%         | 0                                       | 0  |
| LB-2                         | 45                      | 23%         | 44                      | 22%         | -2                                      | -1   |
| LB-3                         | 60                      | 30%         | 60                      | 30%         | 0                                       | 0  |
| LB-4                         | 49                      | 25%         | 48                      | 24%         | 0                                       | -1   |
| <b>TOTAIS</b>                | <b>200</b>              | <b>100%</b> | <b>198</b>              | <b>100%</b> | <b>-2</b>                               | <b>-2</b>                                      |

Fonte: LCI Cumulative Report

**DISTRITO MÚLTIPLO LB (MD LB)  
CC IDERALDO PIRES DA COSTA  
ASSOCIADOS NO DISTRITO (MD LB Memberships)  
EM 29/02/2020 (02/29/2020)**

| DISTRITOS<br>(Sub Districts) | 30/06/2019 (06/30/2019) |             |                                | 29/02/2020 (02/29/2020) |             |                                | VARIACÃO<br>NO MÊS<br>(Month variation) | VARIACÃO<br>NO AL<br>(Fiscal Period variation) |
|------------------------------|-------------------------|-------------|--------------------------------|-------------------------|-------------|--------------------------------|---|--|
|                              | Associados (Members)    | %           | Média por Clube (Club average) | Associados (Members)    | %           | Média por Clube (Club average) |   |  |
| LB-1                         | 1.290                   | 23%         | 28                             | 1.249                   | 24%         | 27                             | -8                                      | -41  |
| LB-2                         | 1.318                   | 23%         | 29                             | 1.196                   | 23%         | 27                             | -41                                     | -122   |
| LB-3                         | 1.560                   | 28%         | 26                             | 1.511                   | 29%         | 25                             | -17                                     | -49  |
| LB-4                         | 1.489                   | 26%         | 30                             | 1.345                   | 25%         | 28                             | 0                                       | -144   |
| <b>TOTAIS</b>                | <b>5.657</b>            | <b>100%</b> | <b>28</b>                      | <b>5.301</b>            | <b>100%</b> | <b>27</b>                      | <b>-66</b>                              | <b>-356</b>                                    |

Fonte: LCI Cumulative Report

**DISTRITO MÚLTIPLO LB (MD LB)  
CC IDERALDO PIRES DA COSTA  
MULHERES NO DISTRITO (Women by Sub District)  
EM 29/02/2020 (02/29/2020)**

| DISTRITO<br>(District) | 30/06/2019 (06/30/2019) |             |                                   | 29/02/2020 (02/29/2020) |             |                                   | VAR.<br>MULHERES<br>NO MÊS<br>(Month variation) | VAR.<br>MULHERES<br>NO AL<br>(Fiscal Period variation) |
|------------------------|-------------------------|-------------|-----------------------------------|-------------------------|-------------|-----------------------------------|---|--|
|                        | Mulheres (Women)        | %           | Média por Clube (Average by Club) | Mulheres (Women)        | %           | Média por Clube (Average by Club) |   |  |
| LB-1                   | 523                     | 22%         | 11                                | 520                     | 23%         | 11                                | -2  | -3   |
| LB-2                   | 619                     | 26%         | 14                                | 558                     | 25%         | 13                                | -22   | -61  |
| LB-3                   | 525                     | 22%         | 9                                 | 508                     | 23%         | 8                                 | -7  | -17  |
| LB-4                   | 739                     | 31%         | 15                                | 664                     | 30%         | 14                                | 2   | -75  |
| <b>TOTAIS</b>          | <b>2.406</b>            | <b>100%</b> | <b>12</b>                         | <b>2.250</b>            | <b>100%</b> | <b>11</b>                         | <b>-29</b>                                      | <b>-156</b>  |

Fonte: Summary of Membership Types and Gender by Club

| DISTRITO MÚLTIPLO LB (MD LB)<br>CC IDERALDO PIRES DA COSTA<br>CLUBES COM MENOS DE 20 ASSOCIADOS (MD LB Clubs with less than 20 Members)<br>EM 29/02/2020 (02/29/2020) |                         |             |                         |                         |             |                         |                                      |   |
|---|-------------------------|-------------|-------------------------|-------------------------|-------------|-------------------------|--------------------------------------|---|
| MD LB   | 30/06/2019 (06/30/2019) |             |                         | 29/02/2020 (02/29/2020) |             |                         | VAR. CLUBES NO MÊS (Month variation) | VAR. CLUBES NO AL (Fiscal Period variation) |
|   | Clubes (Clubs)          | % Total     | % Distrito (District %) | Clubes (Clubs)          | % Total     | % Distrito (District %) |                                      |   |
| LB-1  | 12                      | 21%         | 26%                     | 16                      | 22%         | 35%                     | 1                                    | 4   |
| LB-2  | 15                      | 26%         | 33%                     | 16                      | 22%         | 36%                     | -1                                   | 1   |
| LB-3  | 22                      | 38%         | 37%                     | 25                      | 35%         | 42%                     | 3                                    | 3   |
| LB-4  | 9                       | 16%         | 18%                     | 15                      | 21%         | 31%                     | 0                                    | 6   |
| <b>TOTAIS</b>   | <b>58</b>               | <b>100%</b> | <b>29%</b>              | <b>72</b>               | <b>100%</b> | <b>36%</b>              | <b>3</b>                             | <b>14</b>                                   |

Fonte: Compilado de LCI Membership Register Summary

| DISTRITO MÚLTIPLO LB (MD LB)<br>CC IDERALDO PIRES DA COSTA<br>RELATÓRIO DE MOVIMENTAÇÃO ASSOCIADOS NO DISTRITO (MD LB Membership Reporting)<br>NÚMERO DE CLUBES EM ATRASO (Clubs late)<br>EM 29/02/2020 (02/29/2020) |                         |             |                         |                         |             |                         |                                      |   |
|--|-------------------------|-------------|-------------------------|-------------------------|-------------|-------------------------|--------------------------------------|---|
| MD LB  | 30/06/2019 (06/30/2019) |             |                         | 29/02/2020 (02/29/2020) |             |                         | VAR. CLUBES NO MÊS (Month variation) | VAR. CLUBES NO AL (Fiscal Period variation) |
|  | Clubes (Clubs)          | % Total     | % Distrito (District %) | Clubes (Clubs)          | % Total     | % Distrito (District %) |                                      |   |
| LB-1   | 0                       | 0%          | 0%                      | 0                       | 0%          | 0%                      | -1                                   | 0   |
| LB-2   | 7                       | 28%         | 16%                     | 26                      | 40%         | 59%                     | -2                                   | 19  |
| LB-3   | 12                      | 48%         | 20%                     | 28                      | 43%         | 47%                     | -10                                  | 16  |
| LB-4   | 6                       | 24%         | 12%                     | 11                      | 17%         | 23%                     | -4                                   | 5   |
| <b>TOTAIS</b>  | <b>25</b>               | <b>100%</b> | <b>13%</b>              | <b>65</b>               | <b>100%</b> | <b>33%</b>              | <b>-17</b>                           | <b>40</b>                                   |

Fonte: Compilado de LCI Club Membership Register Summary

| DISTRITO MÚLTIPLO LB (MD LB)<br>CC IDERALDO PIRES DA COSTA<br>ASSOCIADOS EM UNIDADES FAMILIARES (Unit Family Members)<br>EM 29/02/2020 (02/29/2020) |                                     |             |  |             |                                     |             |  |             |
|---|-------------------------------------|-------------|--|-------------|-------------------------------------|-------------|--|-------------|
| DISTRITOS   | 30/06/2019 (06/30/2019)             |             |  |             | 29/02/2020 (02/29/2020)             |             |  |             |
|   | Unidades Familiares (Unit Families) | %           | Associados em Unidades Familiares (Family members) | %           | Unidades Familiares (Unit Families) | %           | Associados em Unidades Familiares (Family members) | %           |
| LB-1  | 270                                 | 24%         | 293  | 24%         | 264                                 | 25%         | 287  | 25%         |
| LB-2  | 303                                 | 27%         | 325  | 27%         | 273                                 | 26%         | 295  | 26%         |
| LB-3  | 132                                 | 12%         | 143  | 12%         | 131                                 | 12%         | 141  | 12%         |
| LB-4  | 428                                 | 38%         | 463  | 38%         | 388                                 | 37%         | 423  | 37%         |
| <b>TOTAIS</b>   | <b>1.133</b>                        | <b>100%</b> | <b>1.224</b>                                       | <b>100%</b> | <b>1.056</b>                        | <b>100%</b> | <b>1.146</b>                                       | <b>100%</b> |

Fonte: Summary of Membership Types and Gender by Club

**DISTRITO MÚLTIPLO LC (MD LC)  
CC LUIZ C. PESSANHA DA ENCARNÇÃO  
CLUBES NO DISTRITO (MD LC Clubs)  
EM 29/02/2020 (02/29/2020)**

| DISTRITOS<br>(Sub Districts) | 30/06/2019 (06/30/2019) |             | 29/02/2020 (02/29/2020) |             | VARIACÃO<br>NO MÊS<br>(Month variation) | VARIACÃO<br>NO AL<br>(Fiscal Period variation) |
|------------------------------|-------------------------|-------------|-------------------------|-------------|---|--|
|                              | Clubes (Clubs)          | %           | Clubes (Clubs)          | %           |   |  |
| LC-1                         | 50                      | 10%         | 46                      | 9%          | -2                                      | -4   |
| LC-2                         | 66                      | 13%         | 61                      | 12%         | 0                                       | -5   |
| LC-3                         | 61                      | 12%         | 59                      | 12%         | 0                                       | -2   |
| LC-4                         | 51                      | 10%         | 50                      | 10%         | 0                                       | -1   |
| LC-5                         | 61                      | 12%         | 57                      | 11%         | 0                                       | -4   |
| LC-6                         | 64                      | 12%         | 66                      | 13%         | 0                                       | 2  |
| LC-8                         | 54                      | 10%         | 55                      | 11%         | 0                                       | 1  |
| LC-11                        | 51                      | 10%         | 50                      | 10%         | 0                                       | -1   |
| LC-12                        | 65                      | 12%         | 63                      | 12%         | -1                                      | -2   |
| <b>TOTAIS</b>                | <b>523</b>              | <b>100%</b> | <b>507</b>              | <b>100%</b> | <b>-3</b>                               | <b>-16</b>                                     |

Fonte: LCI Cumulative Report

**DISTRITO MÚLTIPLO LC (MD LC)  
CC LUIZ C. PESSANHA DA ENCARNÇÃO  
ASSOCIADOS NO DISTRITO (MD LC Memberships)  
EM 29/02/2020 (02/29/2020)**

| DISTRITOS<br>(Sub Districts) | 30/06/2019 (06/30/2019) |             |                                | 29/02/2020 (02/29/2020) |             |                                | VARIACÃO<br>NO MÊS<br>(Month variation) | VARIACÃO<br>NO AL<br>(Fiscal Period variation) |
|------------------------------|-------------------------|-------------|--------------------------------|-------------------------|-------------|--------------------------------|---|--|
|                              | Associados (Members)    | %           | Média por Clube (Club average) | Associados (Members)    | %           | Média por Clube (Club average) |   |  |
| LC-1                         | 1.026                   | 8%          | 21                             | 946                     | 8%          | 21                             | 3                                       | -80  |
| LC-2                         | 1.083                   | 9%          | 16                             | 1.045                   | 9%          | 17                             | -12                                     | -38  |
| LC-3                         | 1.341                   | 11%         | 22                             | 1.346                   | 11%         | 23                             | -2                                      | 5  |
| LC-4                         | 1.320                   | 11%         | 26                             | 1.319                   | 11%         | 26                             | 14                                      | -1   |
| LC-5                         | 1.288                   | 10%         | 21                             | 1.192                   | 10%         | 21                             | -1                                      | -96  |
| LC-6                         | 1.496                   | 12%         | 23                             | 1.495                   | 12%         | 23                             | -2                                      | -1   |
| LC-8                         | 2.004                   | 16%         | 37                             | 1.946                   | 16%         | 35                             | 3                                       | -58  |
| LC-11                        | 1.480                   | 12%         | 29                             | 1.401                   | 12%         | 28                             | -2                                      | -79  |
| LC-12                        | 1.415                   | 11%         | 22                             | 1.345                   | 11%         | 21                             | -19                                     | -70  |
| <b>TOTAIS</b>                | <b>12.453</b>           | <b>100%</b> | <b>24</b>                      | <b>12.035</b>           | <b>100%</b> | <b>24</b>                      | <b>-18</b>                              | <b>-418</b>                                    |

Fonte: LCI Cumulative Report

**DISTRITO MÚLTIPLO LC (MD LC)**  
**CC LUIZ C. PESSANHA DA ENCARNÇÃO**  
**MULHERES NO DISTRITO (Women by Sub District)**  
**EM 29/02/2020 (02/29/2020)**

| DISTRITO<br>(District) | 30/06/2019 (06/30/2019) |             |   | 29/02/2020 (02/29/2020) |             |   | VAR.<br>MULHERES<br>NO MÊS<br>(Month<br>variation) | VAR.<br>MULHERES<br>NO AL (Fiscal<br>Period<br>variation) |
|------------------------|-------------------------|-------------|---|-------------------------|-------------|---|--|---|
|                        | Mulheres<br>(Women)     | %           | Média<br>por<br>Clube<br>(Average<br>by Club) | Mulheres<br>(Women)     | %           | Média<br>por<br>Clube<br>(Average<br>by Club) |  |   |
| LC-1                   | 594                     | 11%         | 12  | 555                     | 11%         | 12  | 4  | -39   |
| LC-2                   | 416                     | 8%          | 6   | 414                     | 8%          | 7   | -2   | -2  |
| LC-3                   | 553                     | 10%         | 9   | 564                     | 11%         | 10  | 0  | 11  |
| LC-4                   | 614                     | 11%         | 12  | 621                     | 12%         | 12  | 11   | 7   |
| LC-5                   | 588                     | 11%         | 10  | 546                     | 10%         | 10  | 3  | -42   |
| LC-6                   | 548                     | 10%         | 9   | 548                     | 10%         | 8   | -1   | 0   |
| LC-8                   | 882                     | 16%         | 16  | 869                     | 16%         | 16  | 3  | -13   |
| LC-11                  | 573                     | 11%         | 11  | 536                     | 10%         | 11  | -1   | -37   |
| LC-12                  | 636                     | 12%         | 10  | 615                     | 12%         | 10  | -9   | -21   |
| <b>TOTAIS</b>          | <b>5.404</b>            | <b>100%</b> | <b>10</b>                                     | <b>5.268</b>            | <b>100%</b> | <b>10</b>                                     | <b>8</b>   | <b>-136</b>   |

Fonte: Summary of Membership Types and Gender by Club

**DISTRITO MÚLTIPLO LC (MD LC)**  
**CC LUIZ C. PESSANHA DA ENCARNÇÃO**  
**CLUBES COM MENOS DE 20 ASSOCIADOS (MD LC Clubs with less than 20 Members)**  
**EM 29/02/2020 (02/29/2020)**

| MD LC         | 30/06/2019 (06/30/2019) |             |                               | 29/02/2020 (02/29/2020) |             |                               | VAR.<br>CLUBES<br>NO MÊS<br>(Month<br>variation) | VAR.<br>CLUBES<br>NO AL<br>(Fiscal<br>Period<br>variation) |
|---------------|-------------------------|-------------|-------------------------------|-------------------------|-------------|-------------------------------|--|--|
|               | Clubes<br>(Clubs)       | % Total     | % Distrito<br>(District<br>%) | Clubes<br>(Clubs)       | % Total     | % Distrito<br>(District<br>%) |  |  |
| LC-1          | 29                      | 13%         | 58%                           | 26                      | 11%         | 57%                           | -1   | -3   |
| LC-2          | 40                      | 18%         | 61%                           | 39                      | 17%         | 64%                           | 1  | -1   |
| LC-3          | 27                      | 12%         | 44%                           | 28                      | 12%         | 47%                           | 1  | 1  |
| LC-4          | 20                      | 9%          | 39%                           | 19                      | 8%          | 38%                           | 1  | -1   |
| LC-5          | 29                      | 13%         | 48%                           | 27                      | 11%         | 47%                           | 0  | -2   |
| LC-6          | 28                      | 13%         | 44%                           | 33                      | 14%         | 50%                           | 2  | 5  |
| LC-8          | 3                       | 1%          | 6%                            | 8                       | 3%          | 15%                           | 0  | 5  |
| LC-11         | 14                      | 6%          | 27%                           | 20                      | 8%          | 40%                           | 0  | 6  |
| LC-12         | 33                      | 15%         | 51%                           | 36                      | 15%         | 57%                           | 4  | 3  |
| <b>TOTAIS</b> | <b>223</b>              | <b>100%</b> | <b>43%</b>                    | <b>236</b>              | <b>100%</b> | <b>47%</b>                    | <b>8</b>   | <b>13</b>  |

Fonte: Compilado de LCI Membership Register Summary

**DISTRITO MÚLTIPLO LC**  
**CC LUIZ C. PESSANHA DA ENCARNAÇÃO**  
**RELATÓRIO DE MOVIMENTAÇÃO ASSOCIADOS NO DISTRITO (MD LC Membership Reporting)**  
**NÚMERO DE CLUBES EM ATRASO (Clubs late)**  
**EM 29/02/2020 (02/29/2020)**

| MD LC         | 30/06/2019 (06/30/2019) |             |                         | 29/02/2020 (02/29/2020) |             |                         | VAR. CLUBES NO MÊS (Month variation) | VAR. CLUBES NO AL (Fiscal Period variation) |
|---------------|-------------------------|-------------|-------------------------|-------------------------|-------------|-------------------------|--------------------------------------|---|
|               | Clubes (Clubs)          | % Total     | % Distrito (District %) | Clubes (Clubs)          | % Total     | % Distrito (District %) |                                      |   |
| LC-1          | 15                      | 12%         | 30%                     | 22                      | 11%         | 48%                     | -3                                   | 7   |
| LC-2          | 19                      | 15%         | 29%                     | 33                      | 16%         | 54%                     | 4                                    | 14  |
| LC-3          | 14                      | 11%         | 23%                     | 20                      | 10%         | 34%                     | -7                                   | 6   |
| LC-4          | 18                      | 15%         | 35%                     | 22                      | 11%         | 44%                     | -8                                   | 4   |
| LC-5          | 11                      | 9%          | 18%                     | 27                      | 13%         | 47%                     | -1                                   | 16  |
| LC-6          | 8                       | 6%          | 13%                     | 23                      | 11%         | 35%                     | 9                                    | 15  |
| LC-8          | 2                       | 2%          | 4%                      | 6                       | 3%          | 11%                     | 0                                    | 4   |
| LC-11         | 17                      | 14%         | 33%                     | 27                      | 13%         | 54%                     | -11                                  | 10  |
| LC-12         | 20                      | 16%         | 31%                     | 28                      | 13%         | 44%                     | -2                                   | 8   |
| <b>TOTAIS</b> | <b>124</b>              | <b>100%</b> | <b>24%</b>              | <b>208</b>              | <b>100%</b> | <b>41%</b>              | <b>-19</b>                           | <b>84</b>                                   |

Fonte: Compilado de LCI Club Membership Register Summary

**DISTRITO MÚLTIPLO LC (MD LC)**  
**CC LUIZ C. PESSANHA DA ENCARNAÇÃO**  
**ASSOCIADOS EM UNIDADES FAMILIARES NO DISTRITO (Unit Family Members)**  
**EM 29/02/2020 (02/29/2020)**

| DISTRITOS     | 30/06/2019 (06/30/2019)             |             |  |             | 29/02/2020 (02/29/2020)             |             |  |             |
|---------------|-------------------------------------|-------------|--|-------------|-------------------------------------|-------------|--|-------------|
|               | Unidades Familiares (Unit Families) | %           | Associados em Unidades Familiares (Family members) | %           | Unidades Familiares (Unit Families) | %           | Associados em Unidades Familiares (Family members) | %           |
| LC-1          | 193                                 | 8%          | 234  | 9%          | 177                                 | 8%          | 207  | 8%          |
| LC-2          | 191                                 | 8%          | 205  | 8%          | 191                                 | 8%          | 204  | 8%          |
| LC-3          | 309                                 | 13%         | 328  | 13%         | 312                                 | 13%         | 332  | 13%         |
| LC-4          | 177                                 | 7%          | 180  | 7%          | 182                                 | 8%          | 186  | 7%          |
| LC-5          | 227                                 | 10%         | 259  | 10%         | 223                                 | 10%         | 256  | 10%         |
| LC-6          | 286                                 | 12%         | 299  | 12%         | 285                                 | 12%         | 304  | 12%         |
| LC-8          | 579                                 | 24%         | 615  | 24%         | 559                                 | 24%         | 590  | 23%         |
| LC-11         | 208                                 | 9%          | 242  | 9%          | 192                                 | 8%          | 224  | 9%          |
| LC-12         | 201                                 | 8%          | 222  | 9%          | 210                                 | 9%          | 238  | 9%          |
| <b>TOTAIS</b> | <b>2.371</b>                        | <b>100%</b> | <b>2.584</b>                                       | <b>100%</b> | <b>2.331</b>                        | <b>100%</b> | <b>2.541</b>                                       | <b>100%</b> |

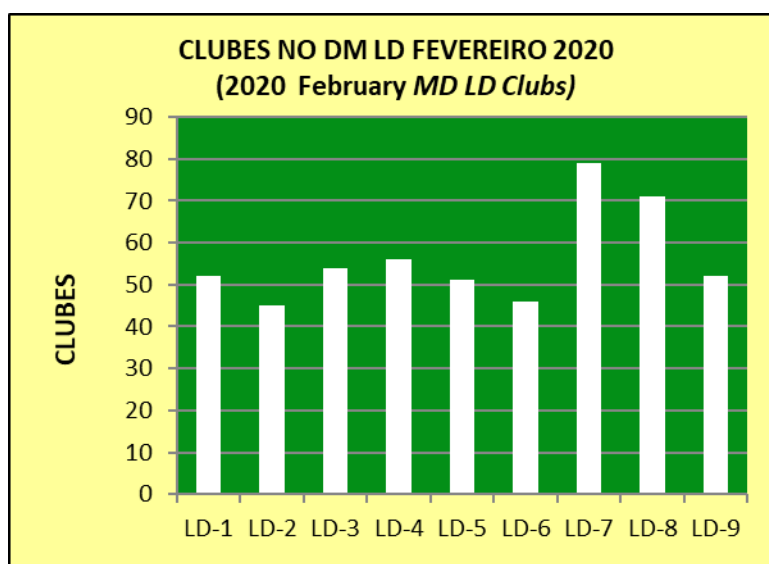
Fonte: Summary of Membership Types and Gender by Club



**DISTRITO MÚLTIPLO LD (MD LD)**  
**CC CELITO SCHILICKMANN**  
**CLUBES NO DISTRITO (MD LD Clubs)**  
**EM 29/02/2020 (02/29/2020)**

| DISTRITOS<br>(Sub Districts) | 30/06/2019 (06/30/2019) |             | 29/02/2020 (02/29/2020) |             | VARIÇÃO NO MÊS<br>(Month variation) | VARIÇÃO NO AL<br>(Fiscal Period variation) |
|------------------------------|-------------------------|-------------|-------------------------|-------------|-------------------------------------|--|
|                              | Clubes (Clubs)          | %           | Clubes (Clubs)          | %           |                                     |  |
| LD-1                         | 50                      | 10%         | 52                      | 10%         | 0                                   | 2  |
| LD-2                         | 47                      | 9%          | 45                      | 9%          | -1                                  | -2   |
| LD-3                         | 54                      | 11%         | 54                      | 11%         | 0                                   | 0  |
| LD-4                         | 55                      | 11%         | 56                      | 11%         | 0                                   | 1  |
| LD-5                         | 50                      | 10%         | 51                      | 10%         | 1                                   | 1  |
| LD-6                         | 46                      | 9%          | 46                      | 9%          | 0                                   | 0  |
| LD-7                         | 78                      | 15%         | 79                      | 16%         | 0                                   | 1  |
| LD-8                         | 70                      | 14%         | 71                      | 14%         | 0                                   | 1  |
| LD-9                         | 54                      | 11%         | 52                      | 10%         | 0                                   | -2   |
| <b>TOTAIS</b>                | <b>504</b>              | <b>100%</b> | <b>506</b>              | <b>100%</b> | <b>0</b>                            | <b>2</b>                                   |

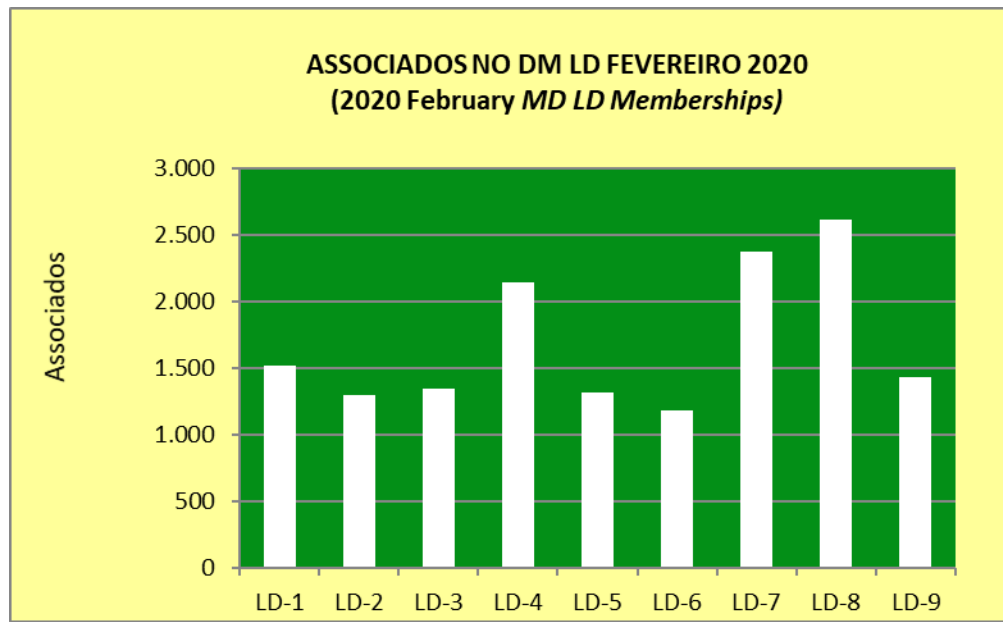
Fonte: LCI Cumulative Report



**DISTRITO MÚLTIPLO LD (MD LD)**  
**CC CELITO SCHILICKMANN**  
**ASSOCIADOS NO DISTRITO (MD LD Memberships)**  
**EM 29/02/2020 (02/29/2020)**

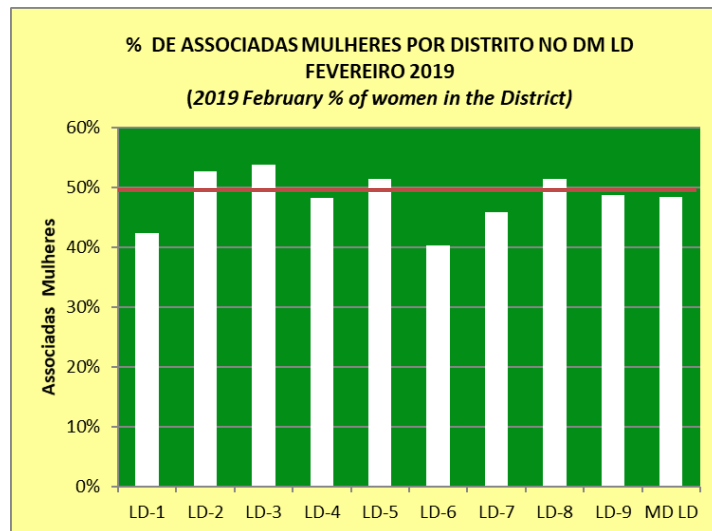
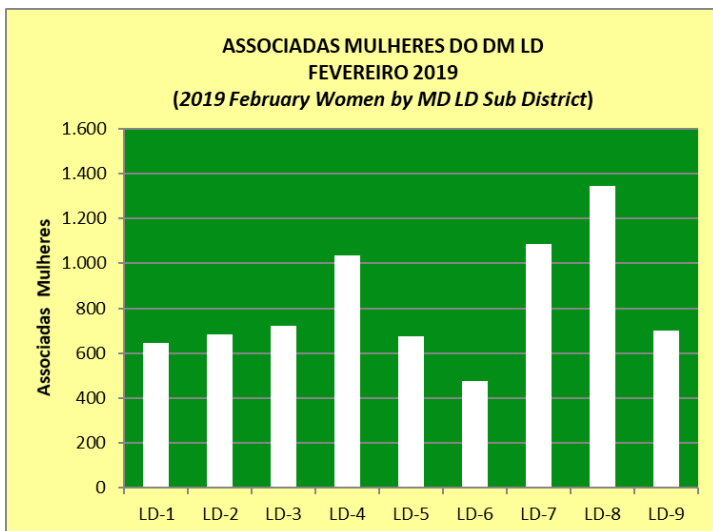
| DISTRITOS<br>(Sub Districts) | 30/06/2019 (06/30/2019) |             |                                   | 29/02/2020 (02/29/2020) |             |                                | VARIACÃO<br>NO MÊS<br>(Month variation) | VARIACÃO<br>NO AL<br>(Fiscal Period variation) |
|------------------------------|-------------------------|-------------|-----------------------------------|-------------------------|-------------|--------------------------------|---|--|
|                              | Associados<br>(Members) | %           | Média por Clube<br>(Club average) | Associados<br>(Members) | %           | Média por Clube (Club average) |   |  |
| LD-1                         | 1.465                   | 9%          | 29                                | 1.519                   | 10%         | 31                             | 14                                      | 54   |
| LD-2                         | 1.321                   | 8%          | 28                                | 1.300                   | 9%          | 29                             | -24                                     | -21  |
| LD-3                         | 1.449                   | 9%          | 27                                | 1.345                   | 9%          | 25                             | -11                                     | -104   |
| LD-4                         | 2.196                   | 14%         | 40                                | 2.145                   | 14%         | 38                             | -16                                     | -51  |
| LD-5                         | 1.366                   | 9%          | 27                                | 1.310                   | 9%          | 26                             | 24                                      | -56  |
| LD-6                         | 1.256                   | 8%          | 27                                | 1.178                   | 8%          | 26                             | -6                                      | -78  |
| LD-7                         | 2.448                   | 16%         | 31                                | 2.370                   | 16%         | 30                             | -8                                      | -78  |
| LD-8                         | 2.724                   | 17%         | 39                                | 2.613                   | 17%         | 37                             | -14                                     | -111   |
| LD-9                         | 1.520                   | 10%         | 28                                | 1.433                   | 9%          | 28                             | -1                                      | -87  |
| <b>TOTAIS</b>                | <b>15.745</b>           | <b>100%</b> | <b>31</b>                         | <b>15.213</b>           | <b>100%</b> | <b>30</b>                      | <b>-42</b>                              | <b>-532</b>                                    |

Fonte: LCI Cumulative Report



| DISTRITO MÚLTIPLO LD (MD LD)                 |                         |             |   |                         |             |   |  |   |   |
|--|-------------------------|-------------|---|-------------------------|-------------|---|--|---|---|
| CC CELITO SCHILICKMANN                       |                         |             |   |                         |             |   |  |   |   |
| MULHERES NO DISTRITO (Women by Sub District) |                         |             |   |                         |             |   |  |   |   |
| EM 29/02/2020 (02/29/2020)                   |                         |             |   |                         |             |   |  |   |   |
| DISTRITO<br>(District)                       | 30/06/2019 (06/30/2019) |             |   | 29/02/2020 (02/29/2020) |             |   | VAR.<br>MULHERES<br>NO MÊS<br>(Month<br>variation) | VAR.<br>MULHERES<br>NO AL (Fiscal<br>Period<br>variation) | %<br>MULHERES<br>NO<br>DISTRITO<br>(% of women<br>in the<br>District) |
|  | Mulheres<br>(Women)     | %           | Média<br>por<br>Clube<br>(Average<br>by Club) | Mulheres<br>(Women)     | %           | Média<br>por<br>Clube<br>(Average<br>by Club) |  |   |   |
| LD-1   | 593                     | 8%          | 12  | 644                     | 9%          | 12  | 8  | 51  | 42%   |
| LD-2   | 693                     | 9%          | 15  | 685                     | 9%          | 15  | -17  | -8  | 53%   |
| LD-3   | 760                     | 10%         | 14  | 723                     | 10%         | 13  | -3   | -37   | 54%   |
| LD-4   | 1.053                   | 14%         | 19  | 1.037                   | 14%         | 19  | -6   | -16   | 48%   |
| LD-5   | 697                     | 9%          | 14  | 673                     | 9%          | 13  | 20   | -24   | 51%   |
| LD-6   | 507                     | 7%          | 11  | 475                     | 6%          | 10  | -6   | -32   | 40%   |
| LD-7   | 1.109                   | 15%         | 14  | 1.088                   | 15%         | 14  | -4   | -21   | 46%   |
| LD-8   | 1.406                   | 19%         | 20  | 1.346                   | 18%         | 19  | -8   | -60   | 52%   |
| LD-9   | 742                     | 10%         | 14  | 699                     | 9%          | 13  | -1   | -43   | 49%   |
| <b>TOTAIS</b>                                | <b>7.560</b>            | <b>100%</b> | <b>15</b>                                     | <b>7.370</b>            | <b>100%</b> | <b>15</b>                                     | <b>-17</b>   | <b>-190</b>   | <b>48%</b>  |

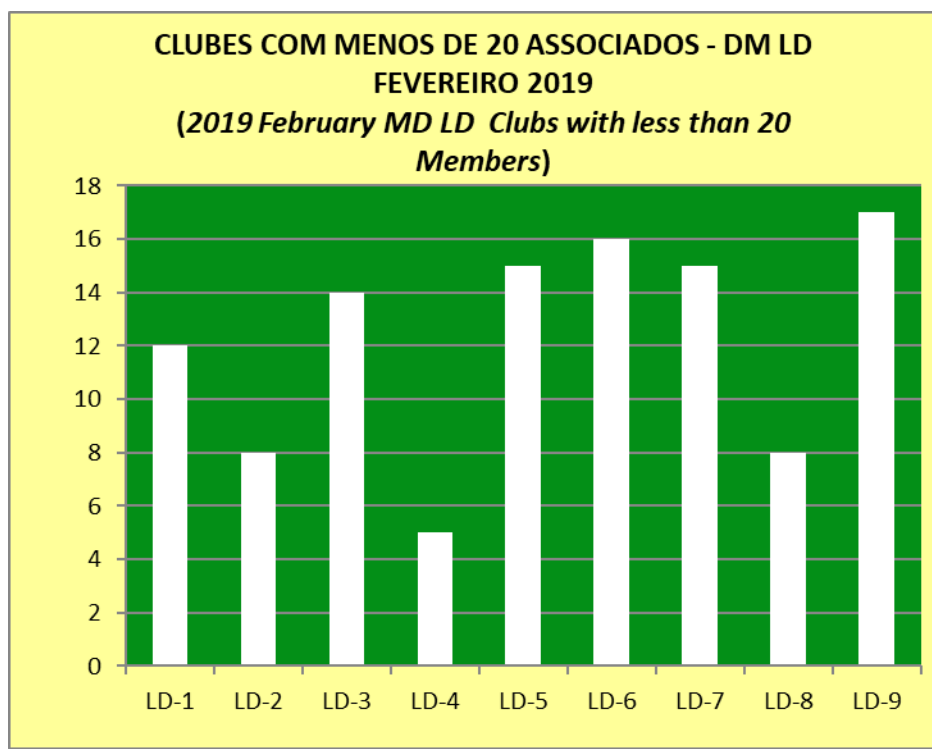
Fonte: Summary of Membership Types and Gender by Club



**DISTRITO MÚLTIPLO LD (MD LD)**  
**CC CELITO SCHILICKMANN**  
**CLUBES COM MENOS DE 20 ASSOCIADOS (MD LD Clubs with less than 20 Members)**  
**EM 29/02/2020 (02/29/2020)**

| MD LD         | 30/06/2019 (06/30/2019) |             |                         | 29/02/2020 (02/29/2020) |             |                         | VAR. CLUBES NO MÊS (Month variation) | VAR. CLUBES NO AL (Fiscal Period variation) |
|---------------|-------------------------|-------------|-------------------------|-------------------------|-------------|-------------------------|--------------------------------------|---|
|               | Clubes (Clubs)          | % Total     | % Distrito (District %) | Clubes (Clubs)          | % Total     | % Distrito (District %) |                                      |   |
| LD-1          | 14                      | 14%         | 28%                     | 12                      | 11%         | 23%                     | 0                                    | -2  |
| LD-2          | 9                       | 9%          | 19%                     | 8                       | 7%          | 18%                     | -1                                   | -1  |
| LD-3          | 13                      | 13%         | 24%                     | 14                      | 13%         | 26%                     | 0                                    | 1   |
| LD-4          | 2                       | 2%          | 4%                      | 5                       | 5%          | 9%                      | 0                                    | 3   |
| LD-5          | 12                      | 12%         | 24%                     | 15                      | 14%         | 29%                     | -2                                   | 3   |
| LD-6          | 12                      | 12%         | 26%                     | 16                      | 15%         | 35%                     | 0                                    | 4   |
| LD-7          | 12                      | 12%         | 15%                     | 15                      | 14%         | 19%                     | 0                                    | 3   |
| LD-8          | 7                       | 7%          | 10%                     | 8                       | 7%          | 11%                     | 0                                    | 1   |
| LD-9          | 18                      | 18%         | 33%                     | 17                      | 15%         | 33%                     | 0                                    | -1  |
| <b>TOTAIS</b> | <b>99</b>               | <b>100%</b> | <b>20%</b>              | <b>110</b>              | <b>100%</b> | <b>22%</b>              | <b>-3</b>                            | <b>11</b>                                   |

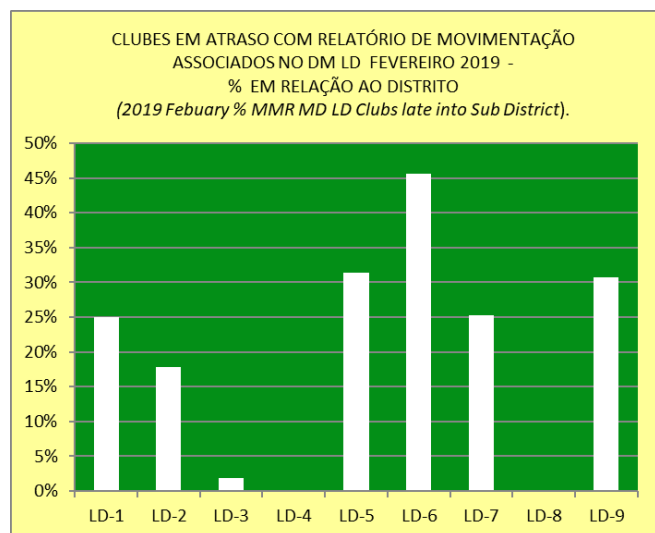
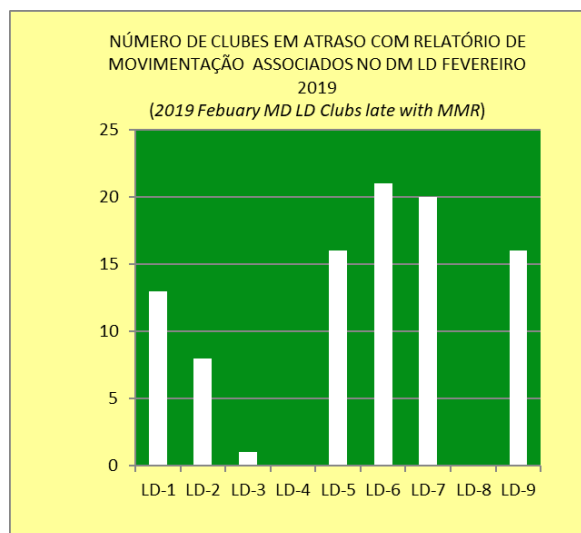
Fonte: Compilado de LCI Membership Register Summary



**DISTRITO MÚLTIPLO LD**  
**CC CELITO SCHILICKMANN**  
**RELATÓRIO DE MOVIMENTAÇÃO ASSOCIADOS NO DISTRITO (MD LD Membership Reporting)**  
**NÚMERO DE CLUBES EM ATRASO (Clubs late)**  
**EM 29/02/2020 (02/29/2020)**

| MD LD         | 30/06/2019 (06/30/2019) |             |                         | 29/02/2020 (02/29/2020) |             |                         | VAR. CLUBES NO MÊS (Month variation) | VAR. CLUBES NO AL (Fiscal Period variation) |
|---------------|-------------------------|-------------|-------------------------|-------------------------|-------------|-------------------------|--------------------------------------|---|
|               | Clubes (Clubs)          | % Total     | % Distrito (District %) | Clubes (Clubs)          | % Total     | % Distrito (District %) |                                      |   |
| LD-1          | 5                       | 9%          | 10%                     | 13                      | 14%         | 25%                     | -4                                   | 8   |
| LD-2          | 3                       | 5%          | 6%                      | 8                       | 8%          | 18%                     | 4                                    | 5   |
| LD-3          | 0                       | 0%          | 0%                      | 1                       | 1%          | 2%                      | 0                                    | 1   |
| LD-4          | 5                       | 9%          | 9%                      | 0                       | 0%          | 0%                      | 0                                    | -5  |
| LD-5          | 10                      | 18%         | 20%                     | 16                      | 17%         | 31%                     | 4                                    | 6   |
| LD-6          | 10                      | 18%         | 22%                     | 21                      | 22%         | 46%                     | -4                                   | 11  |
| LD-7          | 16                      | 29%         | 21%                     | 20                      | 21%         | 25%                     | 3                                    | 4   |
| LD-8          | 0                       | 0%          | 0%                      | 0                       | 0%          | 0%                      | 0                                    | 0   |
| LD-9          | 7                       | 13%         | 13%                     | 16                      | 17%         | 31%                     | -10                                  | 9   |
| <b>TOTAIS</b> | <b>56</b>               | <b>100%</b> | <b>11%</b>              | <b>95</b>               | <b>100%</b> | <b>19%</b>              | <b>-7</b>                            | <b>39</b>                                   |

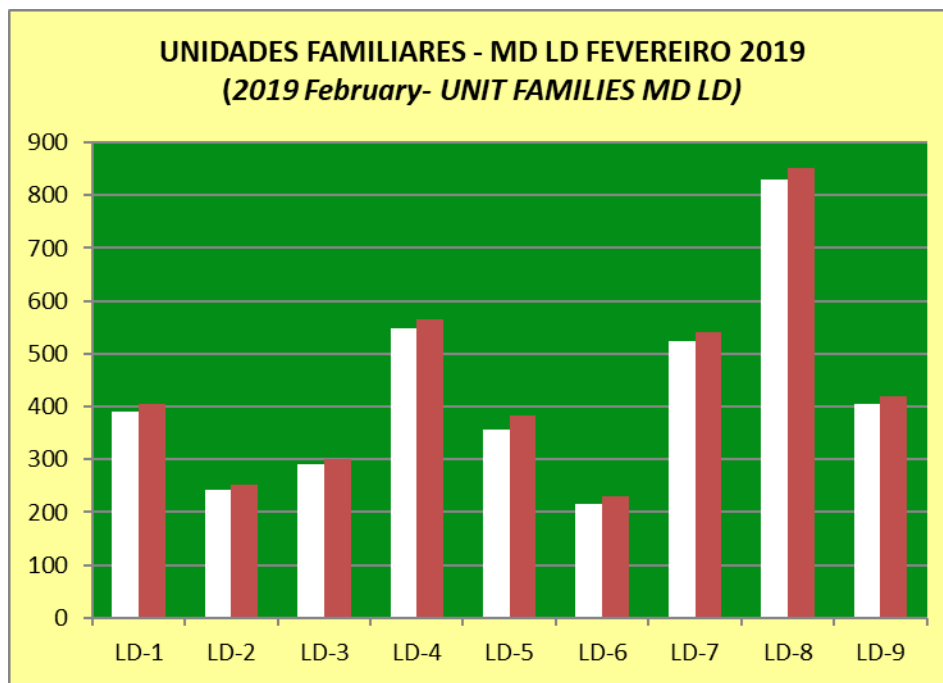
Fonte: Compilado de LCI Club Membership Register Summary



**DISTRITO MÚLTIPLO LD (MD LD)**  
**CC CELITO SCHILICKMANN**  
**ASSOCIADOS EM UNIDADES FAMILIARES NO DISTRITO (Unit Family Members)**  
**EM 29/02/2020 (02/29/2020)**

| DISTRITOS     | 30/06/2019 (06/30/2019)             |             |  |             | 29/02/2020 (02/29/2020)             |             |  |             |
|---------------|-------------------------------------|-------------|--|-------------|-------------------------------------|-------------|--|-------------|
|               | Unidades Familiares (Unit Families) | %           | Associados em Unidades Familiares (Family members) | %           | Unidades Familiares (Unit Families) | %           | Associados em Unidades Familiares (Family members) | %           |
| LD-1          | 368                                 | 10%         | 380  | 9%          | 391                                 | 10%         | 404  | 10%         |
| LD-2          | 248                                 | 6%          | 258  | 6%          | 243                                 | 6%          | 253  | 6%          |
| LD-3          | 312                                 | 8%          | 325  | 8%          | 290                                 | 8%          | 301  | 8%          |
| LD-4          | 553                                 | 14%         | 580  | 14%         | 548                                 | 14%         | 566  | 14%         |
| LD-5          | 369                                 | 10%         | 401  | 10%         | 356                                 | 9%          | 382  | 10%         |
| LD-6          | 230                                 | 6%          | 243  | 6%          | 216                                 | 6%          | 230  | 6%          |
| LD-7          | 502                                 | 13%         | 522  | 13%         | 525                                 | 14%         | 541  | 14%         |
| LD-8          | 842                                 | 22%         | 861  | 21%         | 829                                 | 22%         | 851  | 22%         |
| LD-9          | 428                                 | 11%         | 442  | 11%         | 406                                 | 11%         | 419  | 11%         |
| <b>TOTAIS</b> | <b>3.852</b>                        | <b>100%</b> | <b>4.012</b>                                       | <b>100%</b> | <b>3.804</b>                        | <b>100%</b> | <b>3.947</b>                                       | <b>100%</b> |

Fonte: Summary of Membership Types and Gender by Club



| ASSOCIAÇÃO INTERNACIONAL DE LIONS CLUBES (LCI)                |                |                           |             |                         |             |                                      |   |
|---|----------------|---------------------------|-------------|-------------------------|-------------|--------------------------------------|---|
| IP Jung-Yul Choi  |                |                           |             |                         |             |                                      |   |
| ÁREA JURISDICIONAL III (Constitutional Area III)              |                |                           |             |                         |             |                                      |   |
| CLUBES DE INTERESSES ESPECIAIS POR MD (Specialty Clubs by MD) |                |                           |             |                         |             |                                      |   |
| EM 29/02/2020 (02/29/2020)                                    |                |                           |             |                         |             |                                      |   |
| DISTRITOS MÚLTIPLOS   | PAÍS (Country) | (31/07/2019) (07/31/2019) |             | 29/02/2020 (02/29/2020) |             | VAR. CLUBES NO MÊS (Month variation) | VAR. CLUBES NO AL (Fiscal Period variation) |
|   |                | Clubes (Clubs)            | % Total     | Clubes (Clubs)          | % Total     |                                      |   |
| B   | MÉXICO         | 32                        | 32%         | 47                      | 21%         | -1                                   | 15  |
| D   | ISTMANIA       | 4                         | 4%          | 13                      | 6%          | 0                                    | 9   |
| E   | VENEZUELA      | 18                        | 18%         | 29                      | 13%         | -1                                   | 11  |
| F   | COLÔMBIA       | 2                         | 2%          | 7                       | 3%          | 0                                    | 5   |
| G   | EQUADOR        | 2                         | 2%          | 6                       | 3%          | 0                                    | 4   |
| H   | PERU           | 10                        | 10%         | 23                      | 10%         | 1                                    | 13  |
| J   | URUGUAI        | 1                         | 1%          | 6                       | 3%          | 1                                    | 5   |
| LA  | BRASIL         | 4                         | 4%          | 11                      | 5%          | 0                                    | 7   |
| LB  | BRASIL         | 2                         | 2%          | 5                       | 2%          | 0                                    | 3   |
| LC  | BRASIL         | 5                         | 5%          | 19                      | 8%          | 1                                    | 14  |
| LD  | BRASIL         | 4                         | 4%          | 30                      | 13%         | 2                                    | 26  |
| M   | PARAGUAI       | 3                         | 3%          | 7                       | 3%          | 0                                    | 4   |
| O   | ARGENTINA      | 2                         | 2%          | 4                       | 2%          | 0                                    | 2   |
| 63  | CARIBE ...     | 5                         | 5%          | 1                       | 0%          | -1                                   | -4  |
| R   | REP.DOMINICANA | 3                         | 3%          | 6                       | 3%          | 1                                    | 3   |
| S   | BOLÍVIA        | 1                         | 1%          | 8                       | 4%          | 0                                    | 7   |
| T   | CHILE          | 1                         | 1%          | 5                       | 2%          | 0                                    | 4   |
| <b>TOTAIS</b>   |                | <b>99</b>                 | <b>100%</b> | <b>227</b>              | <b>100%</b> | <b>3</b>                             | <b>128</b>                                  |

Fonte: Compilado de LCI Specialty Clubs Report

| ASSOCIAÇÃO INTERNACIONAL DE LIONS CLUBES (LCI)   |                                 |             |                       |                          |                                  |  |  |  |   |                                      |
|--|---------------------------------|-------------|-----------------------|--------------------------|----------------------------------|--|--|--|---|--------------------------------------|
| IP Jung-Yul Choi                                 |                                 |             |                       |                          |                                  |  |  |  |   |                                      |
| RESUMO ASSOCIADAS MULHERES (Total Woman Summary) |                                 |             |                       |                          |                                  |  |  |  |   |                                      |
| ÁREAS JURISDICIONAIS (Constitutional Areas)      |                                 |             |                       |                          |                                  |  |  |  |   |                                      |
| 29/02/2020 (02/29/2020)                          |                                 |             |                       |                          |                                  |  |  |  |   |                                      |
| ÁREAS JURISDICIONAIS (Constitutional Areas)      | 30/06/2019 (06/30/2019)         |             | Este mês (This month) | Neste ano (Year to date) | % Mulheres na AJ (% woman in CA) | % Mulheres no Mundo (% of Memberships worldwide) | Total de mulheres no mundo (Worldwide women) | Clubes de mulheres (Number of Women Clubs) | Clubes de homens (Number of Male Clubs) | Clubes mistos (Number of coed Clubs) |
|  | Mulheres no Mundo (woman in CA) | %           |                       |                          |                                  |  |  |  |   |                                      |
| 1 US, BERMUDA E BAHAMAS                          | 98.716                          | 24%         | 1.148                 | 8.868                    | 33,00%                           | 6,95%  | 98.513                                       | 154  | 1.052                                   | 9.820                                |
| 2 CANADÁ   | 10.998                          | 3%          | 154                   | 964                      | 33,00%                           | 0,81%  | 11.462                                       | 26   | 195                                     | 1.287                                |
| 3 AMERICAS, CARIBE E MÉXICO                      | 48.176                          | 12%         | 349                   | 4.335                    | 50,08%                           | 3,63%  | 51.422                                       | 173  | 210                                     | 3.740                                |
| 4 EUROPA   | 54.963                          | 13%         | 565                   | 3.633                    | 23,60%                           | 4,05%  | 57.375                                       | 678  | 3.255                                   | 5.407                                |
| 5 SUDESTE DA ÁSIA E ORIENTE                      | 92.817                          | 23%         | 858                   | 9.972                    | 29,72%                           | 6,55%  | 92.844                                       | 487  | 1.643                                   | 6.619                                |
| 6 ÍNDIA, SUL DA ÁSIA, ÁFRICA                     | 85.144                          | 21%         | 1.555                 | 11.569                   | 27,01%                           | 6,70%  | 95.083                                       | 565  | 1.813                                   | 7.843                                |
| 7 AUSTRÁLIA, NZELÁ., PAP.N. GUINÉ E S. PAC.      | 16.958                          | 4%          | 265                   | 1.963                    | 39,17%                           | 1,21%  | 17.180                                       | 72   | 184                                     | 1.611                                |
| 8 AFRICA   |                                 |             | 202                   | 1.647                    | 39,29%                           | 0,85%  | 12.062                                       | 56   | 72                                      | 1.161                                |
| 9 LCI CENTENÁRIO                                 | 131                             | 0%          | 1                     | 3                        | 25,69%                           | 0,00%  | 28   | 0  | 0                                       | 1                                    |
| <b>TOTAIS</b>                                    | <b>407.903</b>                  | <b>100%</b> | <b>5.097</b>          | <b>42.954</b>            |                                  | <b>30,74%</b>                                    | <b>435.969</b>                               | <b>2.211</b>                               | <b>8.424</b>                            | <b>37.489</b>                        |

Fonte: Total Woman Summary LCI 03/02/2020

**ASSOCIAÇÃO INTERNACIONAL DE LIONS CLUBES (LCI)**  
**IP JUNG-YUL CHOI**  
**ÁREA JURISDICCIONAL III (Constitutional Area III)**  
**MULHERES E HOMENS POR MD (Men and women by MD)**  
**EM 29/02/2020 (02/29/2020)**

| DISTRITOS MÚLTIPLOS (MD) | PAÍS (Country) | ASSOCIADAS MULHERES (Women) |                         |                     |             | ASSOCIADOS HOMENS (Men) |                         |                     |          | SOMA HOMENS E MULHERES (Total Men and Women) |                     |             | MULHERES (Women) |
|--------------------------|----------------|-----------------------------|-------------------------|---------------------|-------------|-------------------------|-------------------------|---------------------|----------|--|---------------------|-------------|------------------|
|                          |                | 30/06/2019 (06/30/2019)     | 29/02/2020 (02/29/2020) | Var. (Gain or Loss) | %           | 30/06/2019 (06/30/2019) | 29/02/2020 (02/29/2020) | Var. (Gain or Loss) | %        | Memberships                                  | Var. (Gain or Loss) | %           | %                |
| B                        | MÉXICO         | 5.239                       | 5.204                   | -39                 | 10%         | 6.357                   | 6.146                   | -207                | 12%      | 11.350                                       | -246                | 11%         | 46%              |
| D                        | ISTMANIA*      | 4.129                       | 4.282                   | 149                 | 8%          | 4.084                   | 4.076                   | -4                  | 8%       | 8.358  | 145                 | 8%          | 51%              |
| E                        | VENEZUELA      | 4.805                       | 5.122                   | 315                 | 10%         | 3.130                   | 3.260                   | 132                 | 6%       | 8.382  | 447                 | 8%          | 61%              |
| F                        | COLÔMBIA       | 2.279                       | 2.185                   | -96                 | 4%          | 1.732                   | 1.638                   | -92                 | 3%       | 3.823  | -188                | 4%          | 57%              |
| G                        | EQUADOR        | 1.625                       | 1.585                   | -41                 | 3%          | 1.386                   | 1.296                   | -89                 | 3%       | 2.881  | -130                | 3%          | 55%              |
| H                        | PERU           | 3.748                       | 3.798                   | 49                  | 7%          | 3.243                   | 3.158                   | -84                 | 6%       | 6.956  | -35                 | 7%          | 55%              |
| J                        | URUGUAI        | 1.483                       | 1.421                   | -63                 | 3%          | 1.493                   | 1.430                   | -62                 | 3%       | 2.851  | -125                | 3%          | 50%              |
| LA                       | BRASIL         | 4.152                       | 3.911                   | -242                | 8%          | 3.951                   | 3.726                   | -223                | 7%       | 7.637  | -465                | 39%         | 51,21%           |
| LB                       | BRASIL         | 2.406                       | 2.250                   | -163                | 4%          | 3.251                   | 3.051                   | -193                | 6%       | 5.301  | -356                |             |                  |
| LC                       | BRASIL         | 5.404                       | 5.268                   | -138                | 10%         | 7.048                   | 6.767                   | -280                | 13%      | 12.035                                       | -418                |             |                  |
| LD                       | BRASIL         | 7.560                       | 7.370                   | -184                | 14%         | 8.185                   | 7.843                   | -348                | 15%      | 15.213                                       | -532                |             |                  |
| M                        | PARAGUAI       | 1.647                       | 1.659                   | 11                  | 3%          | 1.584                   | 1.492                   | -91                 | 3%       | 3.151  | -80                 | 3%          | 53%              |
| O                        | ARGENTINA      | 2.651                       | 2.385                   | -269                | 5%          | 2.503                   | 2.247                   | -253                | 4%       | 4.632  | -522                | 5%          | 51%              |
| 63                       | CARIBE ...     | 337                         | 332                     | -5                  | 1%          | 315                     | 304                     | -11                 | 1%       | 636  | -16                 | 1%          | 52%              |
| R                        | REP.DOMINIC    | 2.298                       | 2.251                   | -48                 | 4%          | 2.326                   | 2.247                   | -79                 | 4%       | 4.498  | -127                | 4%          | 50%              |
| S                        | BOLÍVIA        | 1.238                       | 1.118                   | -120                | 2%          | 914                     | 846                     | -68                 | 2%       | 1.964  | -188                | 2%          | 57%              |
| T                        | CHILE          | 1.264                       | 1.198                   | -68                 | 2%          | 1.713                   | 1.621                   | -90                 | 3%       | 2.819  | -158                | 3%          | 42%              |
| <b>TOTAIS</b>            |                | <b>52.265</b>               | <b>51.339</b>           | <b>-926</b>         | <b>100%</b> | <b>53.215</b>           | <b>51.148</b>           | <b>-2.067</b>       | <b>1</b> | <b>102.487</b>                               | <b>-2.994</b>       | <b>100%</b> | <b>50,09%</b>    |

Fonte: LCI Womens/Mens/Family Unit Gain/Loss - (Há pequena diferença entre os Relatórios de LCI)

\* ISTMANIA = Guatemala, Panamá, El Salvador, Costa Rica, Nicarágua e Honduras.

ooo000ooo