



ASSOCIAÇÃO INTERNACIONAL DE LIONS CLUBES (LCI)
DISTRITO MÚLTIPLO LD - AL 2019/2020 (MD LD FY 19/20)
CC CELITO SCHILICKMANN
ASSESSOR ESTATÍSTICA E ESTUDO COMPARATIVO
(STATISTICAL ADVISOR AND COMPARATIVE STUDY)
PCC Cláudio Miessa Rigo



DADOS ESTATÍSTICOS DO MÊS DE JANEIRO DE 2020()**
ÍNDICE DOS QUADROS
(2020 January Statistics Figures Contents)

Título (Contents)	Página (Page)
Clubes no Mundo (Clubs around the world)	2
Associados, Homens e Mulheres, no Mundo (Memberships, Men and Women around the world)	3
Clubes em Áreas Jurisdicionais (Constitutional Area Clubs)	4
Associados em Áreas Jurisdicionais (Constitutional Area Memberships)	4
Clubes no Brasil (Brazil Clubs)	5
Associados no Brasil (Brazil Memberships)	5
Associadas Mulheres no Brasil (Brazil Women)	6
Associados Homens no Brasil (Brazil Men)	6
Clubes com menos de 20 Associados no Brasil (Brazil Clubs with less than 20 Members)	7
Relatório de Movimentação Associados por DM (MD Membership Reporting)	7
Associados em Unidades Familiares no Brasil (Brazil Unit Family Members)	8
Dirigentes não informados no Brasil (Brazil Missing Club Officers)	8
Clubes no Distrito LA (MD LA Clubs)	9
Associados no Distrito LA (MD LA Memberships)	9
Associadas Mulheres no Distrito LA (MD LA Women by Sub District)	10
Clubes com menos de 20 Associados no Distrito LA (MD LA Clubs with less than 20 Members)	10
Relatórios de Movimentação de Associados – Clubes em atraso no Distrito LA (MD LA Membership Reporting – Clubs late)	11
Associados em Unidades Familiares no DM LA (MD LA Unit Family Members)	11
Clubes no Distrito LB (MD LB Clubs)	12
Associados no Distrito LB (MD LB Memberships)	12
Associadas Mulheres no Distrito LB (MD LB Women by Sub District)	12
Clubes com menos de 20 Associados no Distrito LB (MD LB Clubs with less than 20 Members)	13
Relatórios de Movimentação de Associados – Clubes em atraso no Distrito LB (MD LB Membership Reporting – Clubs late)	13
Associados em Unidades Familiares no DM LB (MD LB Unit Family Members)	13
Clubes no Distrito LC (MD LC Clubs)	14
Associados no Distrito LC (MD LC Memberships)	14
Associadas Mulheres no Distrito LC (MD LC Women by Sub District)	15
Clubes com menos de 20 Associados no Distrito LC (MD LC Clubs with less than 20 Members)	15
Relatórios de Movimentação de Associados – Clubes em atraso no Distrito LC (MD LC Membership Reporting – Clubs late)	16
Associados em Unidades Familiares no DM LC (MD LC Unit Family Members)	16
Clubes no Distrito LD (MD LD Clubs)	17
Associados no Distrito LD (MD LD Memberships)	18
Associadas Mulheres no Distrito LD (MD LD Women by Sub District)	19
Clubes com menos de 20 Associados no Distrito LD (MD LD Clubs with less than 20 Members)	20
Relatórios de Movimentação de Associados – Clubes em atraso no Distrito LD (MD LD Membership Reporting – Clubs late)	21
Associados em Unidades Familiares no DM LD (MD LD Unit Family Members)	22
Clubes de Interesses Especiais por md (Specialty Clubs by MD) (NEW)	23
Resumo Associadas Mulheres (Total Woman Summary)	23
Mulheres e Homens, por MD, Área Jurisdicional III (Constitutional Area III Men and women by MD)	24

(**) Comunicação de erros, críticas e sugestões serão bem recebidas pelo e-mail:
(Mistakes communication, criticisms and suggestions will be well received by e-mail)

claudiomrigo@gmail.com

ASSOCIAÇÃO INTERNACIONAL DE LIONS CLUBES (LCI)
IP JUNG-YUL CHOI
CLUBES NO MUNDO (Clubs around the world)
EM 31/01/2020 (01/31/2020)

30/06/2019 (06/30/2019)	31/01/2020 (01/31/2020)	Novos (New Clubs)	Cancelados (Dropped)	Varição no Mês (Month variation)	Varição no AL (Fiscal Period variation)
48.267	48.027	887	1.218	98	-240

Fonte (source): LCI Cumulative Report



ASSOCIAÇÃO INTERNACIONAL DE LIONS CLUBES (LCI)
IP JUNG-YUL CHOI
ASSOCIADOS NO MUNDO (Members around the world)
EM 31/01/2020 (01/31/2020)

TOTAL ASSOCIADOS (Total Membership)

30/06/2019 (06/30/2019)	31/01/2020 (01/31/2020)	MÉDIA POR CLUBE (Club Average)	VARIAÇÃO NO MÊS (Month variation)	*VARIAÇÃO NO AL (Fiscal Period variation)	% NO AL (Fiscal Period %)
1.423.073	1.412.289	29	6.760	-10.777	-1%

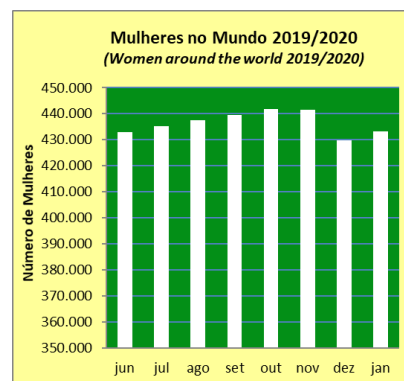
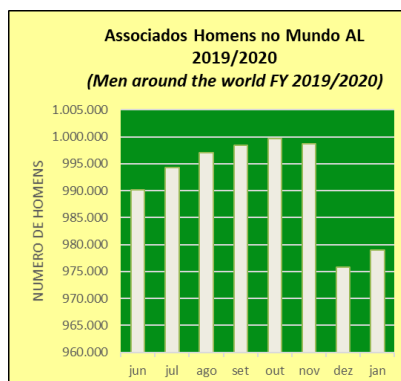
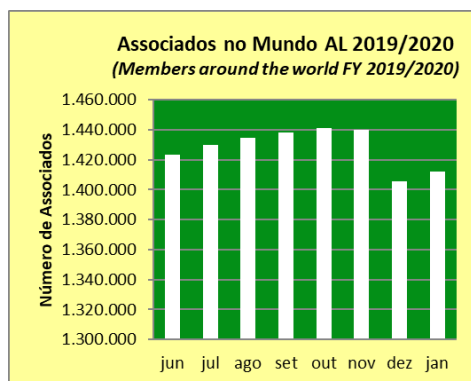
HOMENS (Men)

30/06/2019 (06/30/2019)	31/01/2020 (01/31/2020)	MÉDIA POR CLUBE (Club Average)	VARIAÇÃO NO MÊS (Month variation)	*VARIAÇÃO NO AL (Fiscal Period variation)	% NO AL (Fiscal Period %)
998.466	978.968	20	3.223	-11.055	-1%

MULHERES (Women)

30/06/2019 (06/30/2019)	31/01/2020 (01/31/2020)	MÉDIA POR CLUBE (Club Average)	VARIAÇÃO NO MÊS (Month variation)	*VARIAÇÃO NO AL (Fiscal Period variation)	% NO AL (Fiscal Period %)
432.906	433.321	9	3.537	278	0%

Fonte (source): LCI Cumulative Report / Summary of Membership Types and Gender by Club/Womens/Mens/Family Unit Gain/Loss * Existem pequenas diferenças entre os Relatórios de LCI. There are small differences between LCI Reports)



ASSOCIAÇÃO INTERNACIONAL DE LIONS CLUBES (LCI)							
IP JUNG-YUL CHOI							
CLUBES EM ÁREAS JURISDICIONAIS (Constitutional Areas Clubs)							
EM 31/01/2020 (01/31/2020)							
ÁREAS JURISDICIONAIS (Constitutional Areas)	30/06/2019 (06/30/2019)		31/01/2020 (01/31/2020)		VAR. Clubes no mês (Month Variation)	VAR. CLUBES NO AL (Fiscal Period Variation)	
	Clubes (Clubs)	%	Clubes (Clubs)	%			
1 US, BERMUDA E BAHAMAS	11.183	23%	11.022	23%	-8	-161	
2 CANADÁ	1.513	3%	1.505	3%	2	-8	
3 AMERICAS, CARIBE E MÉXICO	4.169	9%	4.131	9%	11	-38	
4 EUROPA	9.375	19%	9.329	19%	-6	-46	
5 SUDESTE DA ÁSIA E ORIENTE	8.787	18%	8.748	18%	13	-39	
6 ÍNDIA, SUL DA ÁSIA	10.063	21%	10.142	21%	66	79	
7 AUSTRÁLIA, N.ZEL., PAP.N. GUINÉ E S. PAC.	1.886	4%	1.866	4%	-3	-20	
8 AFRICA	1.290	3%	1.283	3%	23	-7	
9 LCICENTENÁRIO	1	0%	1	0%	0	0	
TOTAIS	48.267	100%	48.027	100%	98	-240	

Fonte: LCI Cumulative Report

ASSOCIAÇÃO INTERNACIONAL DE LIONS CLUBES (LCI)							
IP JUNG-YUL CHOI							
ASSOCIADOS EM ÁREAS JURISDICIONAIS (Constitutional Areas Memberships)							
EM 31/01/2020 (01/31/2020)							
ÁREAS JURISDICIONAIS (Constitutional Areas)	30/06/2019 (06/30/2019)		31/01/2020 (01/31/2020)		VAR. ASSOC. NO MÊS (Month Variation)	*VAR. ASSOC. NO AL (Fiscal Period Variation)	
	Associados (Memberships)	%	Associados (Memberships)	%			
1 US, BERMUDA E BAHAMAS	302.613	21%	298.150	21%	52	-4.463	
2 CANADÁ	34.937	2%	34.569	2%	160	-368	
3 AMERICAS, CARIBE E MÉXICO	105.753	7%	102.672	7%	143	-3.081	
4 EUROPA	244.360	17%	242.571	17%	518	-1.788	
5 SUDESTE DA ÁSIA E ORIENTE	304.335	21%	311.144	22%	2.305	6.810	
6 ÍNDIA, SUL DA ÁSIA	356.722	25%	348.932	25%	2.797	-7.790	
7 AUSTRÁLIA, N.ZEL., PAP.N. GUINÉ E S. PAC.	43.901	3%	43.753	3%	42	-145	
8 AFRICA	30.351	2%	30.390	2%	747	39	
9 LCICENTENÁRIO	99	0%	108	0%	-4	9	
TOTAIS	1.423.071	100%	1.412.289	100%	6.760	-10.777	

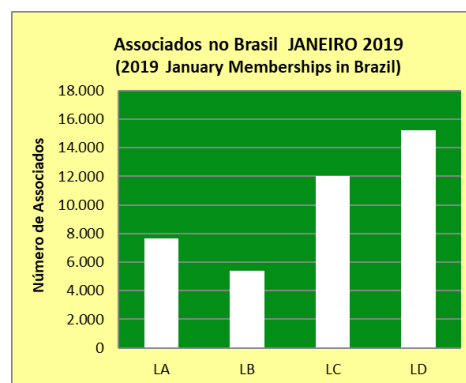
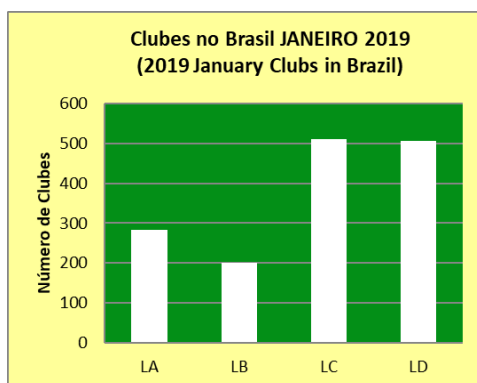
Fonte: LCI Cumulative Report / *Há pequenos ajustes de LCI.

ASSOCIAÇÃO INTERNACIONAL DE LIONS CLUBES (LCI)							
ASSOCIADOS NO BRASIL (Memberships in Brazil)							
EM 31/01/2020 (01/31/2020)							
DM (MD)	30/06/2019 (06/30/2019)		31/01/2020 (01/31/2020)		VAR. ASSOC. NO MÊS (Month Variation)	*VAR. ASSOC. NO AL (Fiscal Period Variation)	
	Associados (Memberships)	%	Associados (Memberships)	%			
LA	8.102	19%	7.644	19%	-30	-458	
LB	5.657	13%	5.367	13%	-23	-290	
LC	12.453	30%	12.053	30%	-28	-400	
LD	15.745	38%	15.255	38%	-13	-490	
TOTAIS	41.957	100%	40.319	100%	-94	-1.638	

Fonte: LCI Cumulative Report

ASSOCIAÇÃO INTERNACIONAL DE LIONS CLUBES (LCI)							
ASSOCIADOS NO BRASIL (Memberships in Brazil)							
EM 31/12/2019 (12/31/2019)							
DM (MD)	30/06/2019 (06/30/2019)		31/12/2019 (12/31/2019)		VAR. ASSOC. NO MÊS (Month Variation)	*VAR. ASSOC. NO AL (Fiscal Period Variation)	
	Associados (Memberships)	%	Associados (Memberships)	%			
LA	8.102	19%	7.674	19%	-276	-428	
LB	5.657	13%	5.390	13%	-119	-267	
LC	12.453	30%	12.081	30%	-160	-372	
LD	15.745	38%	15.268	38%	-254	-477	
TOTAIS	41.957	100%	40.413	100%	-809	-1.544	

Fonte: LCI Cumulative Report



ASSOCIAÇÃO INTERNACIONAL DE LIONS CLUBES (LCI)
ASSOCIADAS MULHERES NO BRASIL (Brasil Women by MD)
EM 31/01/2020 (01/31/2020)

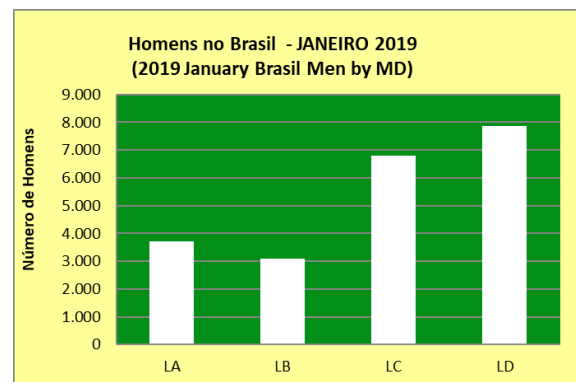
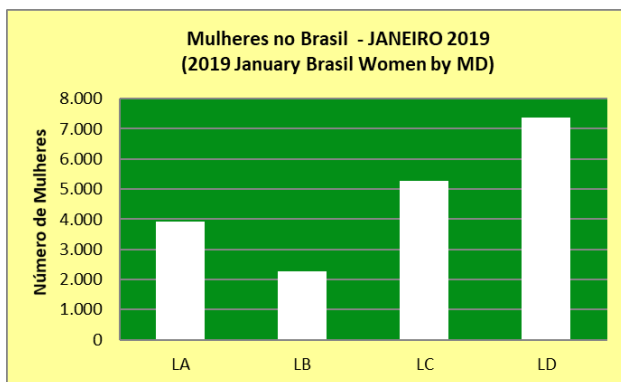
MD	30/06/2019 (06/30/2019)			31/01/2020 (01/31/2020)			VAR. MULHERES NO MÊS (Month variation)	VAR. MULHERES NO AL (Fiscal Period variation)
	Mulheres (Women)	%	Média por Clube (Average by Club)	Mulheres (Women)	%	Média por Clube (Average by Club)		
LA	4.152	21%	14	3.919	21%	14	-10	-233
LB	2.406	12%	12	2.279	12%	11	-19	-130
LC	5.404	28%	10	5.260	28%	10	0	-139
LD	7.560	39%	15	7.387	39%	15	-1	-173
TOTAIS	19.522	100%	13	18.845	100%	13	-30	-675

Fonte: Summary of Membership Types and Gender by Club

ASSOCIAÇÃO INTERNACIONAL DE LIONS CLUBES (LCI)
HOMENS NO BRASIL (Brasil Women by MD)
EM 31/01/2020 (01/31/2020)

MD	30/06/2019 (06/30/2019)			31/01/2020 (01/31/2020)			VAR. HOMENS NO MÊS (Month variation)	VAR. HOMENS NO AL (Fiscal Period variation)
	Homens (Men)	%	Média por Clube (Average by Club)	Homens (Men)	%	Média por Clube (Average by Club)		
LA	3.951	18%	14	3.725	17%	13	-20	-226
LB	3.251	14%	16	3.088	14%	15	-4	-163
LC	7.048	31%	13	6.793	32%	13	-28	-255
LD	8.185	36%	16	7.868	37%	16	-12	-317
TOTAIS	22.435	100%	15	21.474	100%	14	-64	-961

Fonte: Summary of Membership Types and Gender by Club

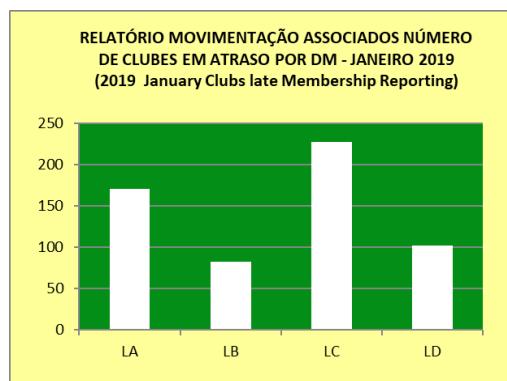
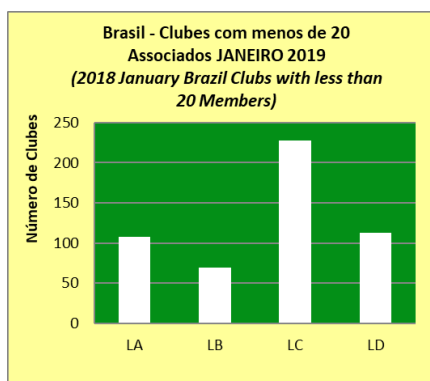


ASSOCIAÇÃO INTERNACIONAL DE LIONS CLUBES (LCI)								
CLUBES COM MENOS DE 20 ASSOCIADOS NO BRASIL (Brazil Clubs with less than 20 Members)								
EM 31/01/2020 (01/31/2020)								
DM (MD)	30/06/2019 (06/30/2019)			31/01/2020 (01/31/2020)			VAR. CLUBES NO MÊS (Month variation)	VAR. CLUBES NO AL (Fiscal Period variation)
	Clubes (Clubs)	% Total	% Distrito (District %)	Clubes (Clubs)	% Total	% Distrito (District %)		
LA	97	20%	34%	108	21%	38%	0	11
LB	58	12%	29%	69	13%	35%	-13	11
LC	223	47%	43%	228	44%	45%	-4	5
LD	99	21%	20%	113	22%	22%	6	14
TOTAIS	477	100%	31%	518	100%	35%	-11	41

Fonte: Compilado de LCI Membership Register Summary

ASSOCIAÇÃO INTERNACIONAL DE LIONS CLUBES (LCI)								
RELATÓRIO DE MOVIMENTAÇÃO ASSOCIADOS POR DM (MD Membership Reporting)								
NÚMERO DE CLUBES EM ATRASO (Clubs Late)								
EM 31/01/2020 (01/31/2020)								
MD	30/06/2019 (06/30/2019)			31/01/2020 (01/31/2020)			VAR. CLUBES NO MÊS (Month variation)	VAR. CLUBES NO AL (Fiscal Period variation)
	Clubes (Clubs)	% Total	% Distrito (District %)	Clubes (Clubs)	% Total	% Distrito (District %)		
LA	113	36%	39%	170	29%	60%	9	57
LB	25	8%	13%	82	14%	41%	11	57
LC	124	39%	24%	227	39%	45%	28	103
LD	56	18%	11%	102	18%	20%	-1	46
TOTAIS	318	100%	21%	581	100%	0	47	263

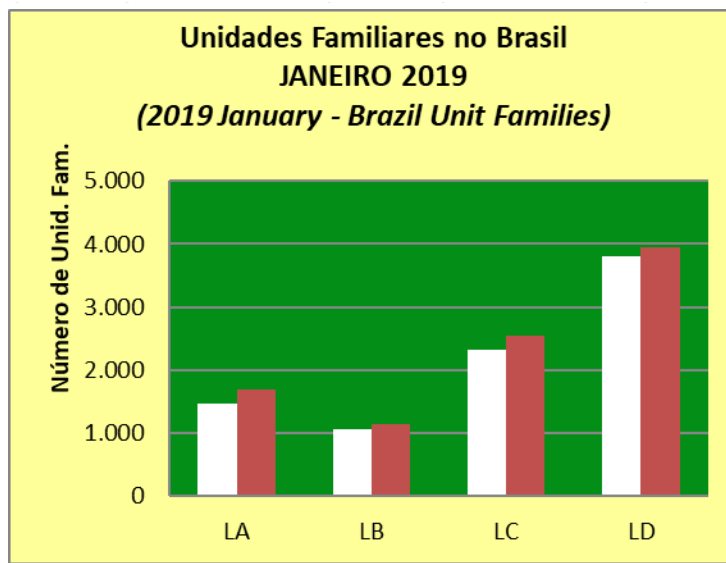
Fonte: Compilado de LCI Club Membership Register Summary



DISTRITOS MÚLTIPLOS BRASIL (MD Brazil)
ASSOCIADOS EM UNIDADES FAMILIARES NO BRASIL (Unit Family Members)
EM 31/01/2020 (01/31/2020)

MD	30/06/2019 (06/30/2019)				31/01/2020 (01/31/2020)			
	Unidades Familiares (Unit Families)	%	Associados em Unidades Familiares (Family members)	%	Unidades Familiares (Unit Families)	%	Associados em Unidades Familiares (Family members)	%
LA	1.460	17%	1.664	18%	1.471	17%	1.693	18%
LB	1.133	13%	1.224	13%	1.069	12%	1.154	12%
LC	2.371	27%	2.584	27%	2.331	27%	2.543	27%
LD	3.852	44%	4.012	42%	3.803	44%	3.943	42%
TOTAIS	8.816	100%	9.484	100%	8.674	100%	9.333	100%

Fonte: Summary of Membership Types and Gender by Club



ASSOCIAÇÃO INTERNACIONAL DE LIONS CLUBES (LCI) AL 2019/2020
DIRIGENTES NÃO INFORMADOS NO BRASIL (Brasil Missing Club Officers)
EM 31/01/2020 (01/31/2020)

MD	Presidentes (President)	Secretários (Secretary)	Tesoureiros (Treasurer)	Diretor Associados (Membership Chair)	Total
LA	7	7	12	43	69
LB	1	5	4	22	32
LC	5	7	8	38	58
LD	5	9	7	61	82
TOTAIS	18	28	31	164	241

Fonte: Clubs Missing Club Officer for 2019-2020 - 02/04/2020

DISTRITO MÚLTIPLO LA (MD LA) CC JOSE ANTONIO RODRIGUES PEREIRA CLUBES NO DISTRITO (MD LA Clubs) EM 31/01/2020 (01/31/2020)						
DISTRITOS (Sub Districts)	30/06/2019 (06/30/2019)		31/01/2020 (01/31/2020)		VARIACÃO NO MÊS (Month variation)	VARIACÃO NO AL (Fiscal Period variation)
	Clubes (Clubs)	%	Clubes (Clubs)	%		
LA-1	31	11%	30	11%	0	-1
LA-2	39	13%	38	13%	0	-1
LA-3	55	19%	56	20%	0	1
LA-4	56	19%	55	19%	0	-1
LA-5	50	17%	49	17%	0	-1
LA-6	59	20%	56	20%	0	-3
TOTAIS	290	100%	284	100%	0	-6

Fonte: LCI Cumulative Report

DISTRITO MÚLTIPLO LA (MD LA) CC JOSE ANTONIO RODRIGUES PEREIRA ASSOCIADOS NO DISTRITO (MD LA Memberships) EM 31/01/2020 (01/31/2020)								
DISTRITOS (Sub Districts)	30/06/2019 (06/30/2019)			31/01/2020 (01/31/2020)			VARIACÃO NO MÊS (Month variation)	VARIACÃO NO AL (Fiscal Period variation)
	Associados (Members)	%	Média por Clube (Club average)	Associados (Members)	%	Média por Clube (Club average)		
LA-1	721	9%	23	649	8%	21	-3	-72
LA-2	1.249	15%	32	1.198	16%	31	-6	-51
LA-3	1.421	18%	26	1.357	18%	25	-2	-64
LA-4	1.628	20%	29	1.482	19%	26	-2	-146
LA-5	1.523	19%	30	1.523	20%	30	-2	0
LA-6	1.560	19%	26	1.435	19%	24	-15	-125
TOTAIS	8.102	100%	28	7.644	100%	26	-30	-458

Fonte: LCI Cumulative Report

DISTRITO MÚLTIPLO LA (MD LA)
CC JOSE ANTONIO RODRIGUES PEREIRA
MULHERES NO DISTRITO (Women by Sub District)
EM 31/01/2020 (01/31/2020)

DISTRITO (District)	30/06/2019 (06/30/2019)			31/01/2020 (01/31/2020)			VAR. MULHERES NO MÊS (Month variation)	VAR. MULHERES NO AL (Fiscal Period variation)
	Mulheres (Women)	%	Média por Clube (Average by Club)	Mulheres (Women)	%	Média por Clube (Average by Club)		
LA-1	327	8%	11	303	8%	10	0	-24
LA-2	663	16%	17	643	16%	17	-3	-20
LA-3	845	20%	15	797	20%	14	-3	-48
LA-4	874	21%	16	789	20%	14	2	-85
LA-5	690	17%	14	687	18%	14	0	-3
LA-6	753	18%	13	700	18%	13	-6	-53
TOTAIS	4.152	100%	14	3.919	100%	14	-10	-233

Fonte: Summary of Membership Types and Gender by Club

DISTRITO MÚLTIPLO LA (MD LA)
CC JOSE ANTONIO RODRIGUES PEREIRA
CLUBES COM MENOS DE 20 ASSOCIADOS (MD LA Clubs with less than 20 Members)
EM 31/01/2020 (01/31/2020)

MD LA	30/06/2019 (06/30/2019)			31/01/2020 (01/31/2020)			VAR. CLUBES NO MÊS (Month variation)	VAR. CLUBES NO AL (Fiscal Period variation)
	Clubes (Clubs)	% Total	% Distrito (District %)	Clubes (Clubs)	% Total	% Distrito (District %)		
LA-1	12	12%	39%	15	14%	50%	0	3
LA-2	7	7%	18%	7	6%	18%	0	0
LA-3	15	15%	27%	19	18%	34%	0	4
LA-4	22	23%	39%	26	24%	47%	-1	4
LA-5	17	18%	34%	17	16%	35%	0	0
LA-6	24	25%	41%	24	22%	43%	1	0
TOTAIS	97	100%	33%	108	100%	38%	0	11

Fonte: Compilado de LCI Membership Register Summary

DISTRITO MÚLTIPLO LA (MD LA)								
CC JOSE ANTONIO RODRIGUES PEREIRA								
RELATÓRIO DE MOVIMENTAÇÃO ASSOCIADOS NO DISTRITO (MD LA Membership Reporting)								
NÚMERO DE CLUBES EM ATRASO (Clubs late)								
EM 31/01/2020 (01/31/2020)								
MD LA	30/06/2019 (06/30/2019)			31/01/2020 (01/31/2020)			VAR. CLUBES NO MÊS (Month variation)	VAR. CLUBES NO AL (Fiscal Period variation)
	Clubes (Clubs)	% Total	% Distrito (District %)	Clubes (Clubs)	% Total	% Distrito (District %)		
LA-1	14	12%	45%	23	14%	77%	3	9
LA-2	13	12%	33%	23	14%	61%	3	10
LA-3	10	9%	18%	26	15%	46%	9	16
LA-4	22	19%	39%	35	21%	64%	2	13
LA-5	20	18%	40%	33	19%	67%	2	13
LA-6	34	30%	58%	30	18%	54%	-10	-4
TOTAIS	113	100%	39%	170	100%	60%	9	57

Fonte: Compilado de LCI Club Membership Register Summary

DISTRITO MÚLTIPLO LA (MD LA)								
CC JOSE ANTONIO RODRIGUES PEREIRA								
ASSOCIADOS EM UNIDADES FAMILIARES (Unit Family Members)								
EM 31/01/2020 (01/31/2020)								
DISTRITOS	30/06/2019 (06/30/2019)				31/01/2020 (01/31/2020)			
	Unidades Familiares (Unit Families)	%	Associados em Unidades Familiares (Family members)	%	Unidades Familiares (Unit Families)	%	Associados em Unidades Familiares (Family members)	%
LA-1	141	10%	153	9%	136	9%	148	9%
LA-2	249	17%	267	16%	242	16%	259	15%
LA-3	195	13%	226	14%	215	15%	249	15%
LA-4	257	18%	326	20%	245	17%	309	18%
LA-5	342	23%	390	23%	371	25%	429	25%
LA-6	276	19%	302	18%	262	18%	299	18%
TOTAIS	1.460	100%	1.664	100%	1.471	100%	1.693	100%

Fonte: Summary of Membership Types and Gender by Club

**DISTRITO MÚLTIPLO LB (MD LB)
CC IDERALDO PIRES DA COSTA
CLUBES NO DISTRITO (MD LB Clubs)
EM 31/01/2020 (01/31/2020)**

DISTRITOS (Sub Districts)	30/06/2019 (06/30/2019)		31/01/2020 (01/31/2020)		VARIACÃO NO MÊS (Month variation)	VARIACÃO NO AL (Fiscal Period variation)
	Clubes (Clubs)	%	Clubes (Clubs)	%		
LB-1	46	23%	46	23%	0	0
LB-2	45	23%	46	23%	0	1
LB-3	60	30%	60	30%	0	0
LB-4	49	25%	48	24%	0	-1
TOTAIS	200	100%	200	100%	0	0

Fonte: LCI Cumulative Report

**DISTRITO MÚLTIPLO LB (MD LB)
CC IDERALDO PIRES DA COSTA
ASSOCIADOS NO DISTRITO (MD LB Memberships)
EM 31/01/2020 (01/31/2020)**

DISTRITOS (Sub Districts)	30/06/2019 (06/30/2019)			31/01/2020 (01/31/2020)			VARIACÃO NO MÊS (Month variation)	VARIACÃO NO AL (Fiscal Period variation)
	Associados (Members)	%	Média por Clube (Club average)	Associados (Members)	%	Média por Clube (Club average)		
LB-1	1.290	23%	28	1.257	23%	27	-1	-33
LB-2	1.318	23%	29	1.237	23%	27	-9	-81
LB-3	1.560	28%	26	1.528	28%	25	7	-32
LB-4	1.489	26%	30	1.345	25%	28	-20	-144
TOTAIS	5.657	100%	28	5.367	100%	27	-23	-290

Fonte: LCI Cumulative Report

**DISTRITO MÚLTIPLO LB (MD LB)
CC IDERALDO PIRES DA COSTA
MULHERES NO DISTRITO (Women by Sub District)
EM 31/01/2020 (01/31/2020)**

DISTRITO (District)	30/06/2019 (06/30/2019)			31/01/2020 (01/31/2020)			VAR. MULHERES NO MÊS (Month variation)	VAR. MULHERES NO AL (Fiscal Period variation)
	Mulheres (Women)	%	Média por Clube (Average by Club)	Mulheres (Women)	%	Média por Clube (Average by Club)		
LB-1	523	22%	11	522	23%	11	2	-1
LB-2	619	26%	14	580	25%	13	-6	-39
LB-3	525	22%	9	515	23%	9	-3	-10
LB-4	739	31%	15	662	29%	14	-12	-77
TOTAIS	2.406	100%	12	2.279	100%	11	-19	-127

Fonte: Summary of Membership Types and Gender by Club

DISTRITO MÚLTIPLO LB (MD LB) CC IDERALDO PIRES DA COSTA CLUBES COM MENOS DE 20 ASSOCIADOS (MD LB Clubs with less than 20 Members) EM 31/01/2020 (01/31/2020)								
MD LB	30/06/2019 (06/30/2019)			31/01/2020 (01/31/2020)			VAR. CLUBES NO MÊS (Month variation)	VAR. CLUBES NO AL (Fiscal Period variation)
	Clubes (Clubs)	% Total	% Distrito (District %)	Clubes (Clubs)	% Total	% Distrito (District %)		
LB-1	12	21%	26%	15	22%	33%	1	3
LB-2	15	26%	33%	17	25%	37%	-16	2
LB-3	22	38%	37%	22	32%	37%	1	0
LB-4	9	16%	18%	15	22%	31%	1	6
TOTAIS	58	100%	29%	69	100%	35%	-13	11

Fonte: Compilado de LCI Membership Register Summary

DISTRITO MÚLTIPLO LB (MD LB) CC IDERALDO PIRES DA COSTA RELATÓRIO DE MOVIMENTAÇÃO ASSOCIADOS NO DISTRITO (MD LB Membership Reporting) NÚMERO DE CLUBES EM ATRASO (Clubs late) EM 31/01/2020 (01/31/2020)								
MD LB	30/06/2019 (06/30/2019)			31/01/2020 (01/31/2020)			VAR. CLUBES NO MÊS (Month variation)	VAR. CLUBES NO AL (Fiscal Period variation)
	Clubes (Clubs)	% Total	% Distrito (District %)	Clubes (Clubs)	% Total	% Distrito (District %)		
LB-1	0	0%	0%	1	1%	2%	1	1
LB-2	7	28%	16%	28	34%	61%	0	21
LB-3	12	48%	20%	38	46%	63%	8	26
LB-4	6	24%	12%	15	18%	31%	2	9
TOTAIS	25	100%	13%	82	100%	41%	11	57

Fonte: Compilado de LCI Club Membership Register Summary

DISTRITO MÚLTIPLO LB (MD LB) CC IDERALDO PIRES DA COSTA ASSOCIADOS EM UNIDADES FAMILIARES (Unit Family Members) EM 31/01/2020 (01/31/2020)								
DISTRITOS	30/06/2019 (06/30/2019)				31/01/2020 (01/31/2020)			
	Unidades Familiares (Unit Families)	%	Associados em Unidades Familiares (Family members)	%	Unidades Familiares (Unit Families)	%	Associados em Unidades Familiares (Family members)	%
LB-1	270	24%	293	24%	266	25%	285	25%
LB-2	303	27%	325	27%	280	26%	302	26%
LB-3	132	12%	143	12%	132	12%	142	12%
LB-4	428	38%	463	38%	391	37%	425	37%
TOTAIS	1.133	100%	1.224	100%	1.069	100%	1.154	100%

Fonte: Summary of Membership Types and Gender by Club

DISTRITO MÚLTIPLO LC (MD LC) CC LUIZ C. PESSANHA DA ENCARNAÇÃO CLUBES NO DISTRITO (MD LC Clubs) EM 31/01/2020 (01/31/2020)						
DISTRITOS (Sub Districts)	30/06/2019 (06/30/2019)		31/01/2020 (01/31/2020)		VARIACÃO NO MÊS (Month variation)	VARIACÃO NO AL (Fiscal Period variation)
	Clubes (Clubs)	%	Clubes (Clubs)	%		
LC-1	50	10%	48	9%	0	-2
LC-2	66	13%	61	12%	0	-5
LC-3	61	12%	59	12%	0	-2
LC-4	51	10%	50	10%	0	-1
LC-5	61	12%	57	11%	0	-4
LC-6	64	12%	66	13%	0	2
LC-8	54	10%	55	11%	0	1
LC-11	51	10%	50	10%	0	-1
LC-12	65	12%	64	13%	1	-1
TOTAIS	523	100%	510	100%	1	-13

Fonte: LCI Cumulative Report

DISTRITO MÚLTIPLO LC (MD LC) CC LUIZ C. PESSANHA DA ENCARNAÇÃO ASSOCIADOS NO DISTRITO (MD LC Memberships) EM 31/01/2020 (01/31/2020)								
DISTRITOS (Sub Districts)	30/06/2019 (06/30/2019)			31/01/2020 (01/31/2020)			VARIACÃO NO MÊS (Month variation)	VARIACÃO NO AL (Fiscal Period variation)
	Associados (Members)	%	Média por Clube (Club average)	Associados (Members)	%	Média por Clube (Club average)		
LC-1	1.026	8%	21	943	8%	20	0	-83
LC-2	1.083	9%	16	1.057	9%	17	0	-26
LC-3	1.341	11%	22	1.348	11%	23	0	7
LC-4	1.320	11%	26	1.305	11%	26	4	-15
LC-5	1.288	10%	21	1.193	10%	21	-7	-95
LC-6	1.496	12%	23	1.497	12%	23	-10	1
LC-8	2.004	16%	37	1.943	16%	35	-14	-61
LC-11	1.480	12%	29	1.403	12%	28	-6	-77
LC-12	1.415	11%	22	1.364	11%	21	5	-51
TOTAIS	12.453	100%	24	12.053	100%	24	-28	-400

Fonte: LCI Cumulative Report

DISTRITO MÚLTIPLO LC (MD LC)
CC LUIZ C. PESSANHA DA ENCARNÇÃO
MULHERES NO DISTRITO (Women by Sub District)
EM 31/01/2020 (01/31/2020)

DISTRITO (District)	30/06/2019 (06/30/2019)			31/01/2020 (01/31/2020)			VAR. MULHERES NO MÊS (Month variation)	VAR. MULHERES NO AL (Fiscal Period variation)
	Mulheres (Women)	%	Média por Clube (Average by Club)	Mulheres (Women)	%	Média por Clube (Average by Club)		
LC-1	594	11%	12	551	10%	11	0	-43
LC-2	416	8%	6	416	8%	7	1	0
LC-3	553	10%	9	564	11%	10	1	11
LC-4	614	11%	12	610	12%	12	5	-4
LC-5	588	11%	10	543	10%	10	-4	-45
LC-6	548	10%	9	549	10%	8	-3	1
LC-8	882	16%	16	866	16%	16	-5	-16
LC-11	573	11%	11	537	10%	11	-2	-36
LC-12	636	12%	10	624	12%	10	7	-12
TOTAIS	5.404	100%	10	5.260	100%	10	0	-144

Fonte: Summary of Membership Types and Gender by Club

DISTRITO MÚLTIPLO LC (MD LC)
CC LUIZ C. PESSANHA DA ENCARNÇÃO
CLUBES COM MENOS DE 20 ASSOCIADOS (MD LC Clubs with less than 20 Members)
EM 31/01/2020 (01/31/2020)

MD LC	30/06/2019 (06/30/2019)			31/01/2020 (01/31/2020)			VAR. CLUBES NO MÊS (Month variation)	VAR. CLUBES NO AL (Fiscal Period variation)
	Clubes (Clubs)	% Total	% Distrito (District %)	Clubes (Clubs)	% Total	% Distrito (District %)		
LC-1	29	13%	58%	27	12%	56%	-1	-2
LC-2	40	18%	61%	38	17%	62%	0	-2
LC-3	27	12%	44%	27	12%	46%	0	0
LC-4	20	9%	39%	18	8%	36%	-1	-2
LC-5	29	13%	48%	27	12%	47%	-1	-2
LC-6	28	13%	44%	31	14%	47%	0	3
LC-8	3	1%	6%	8	4%	15%	1	5
LC-11	14	6%	27%	20	9%	40%	0	6
LC-12	33	15%	51%	32	14%	50%	-2	-1
TOTAIS	223	100%	43%	228	100%	45%	-4	5

Fonte: Compilado de LCI Membership Register Summary

DISTRITO MÚLTIPLO LC
CC LUIZ C. PESSANHA DA ENCARNAÇÃO
RELATÓRIO DE MOVIMENTAÇÃO ASSOCIADOS NO DISTRITO (MD LC Membership Reporting)
NÚMERO DE CLUBES EM ATRASO (Clubs late)
EM 31/01/2020 (01/31/2020)

MD LC	30/06/2019 (06/30/2019)			31/01/2020 (01/31/2020)			VAR. CLUBES NO MÊS (Month variation)	VAR. CLUBES NO AL (Fiscal Period variation)
	Clubes (Clubs)	% Total	% Distrito (District %)	Clubes (Clubs)	% Total	% Distrito (District %)		
LC-1	15	12%	30%	25	11%	52%	2	10
LC-2	19	15%	29%	29	13%	48%	-4	10
LC-3	14	11%	23%	27	12%	46%	5	13
LC-4	18	15%	35%	30	13%	60%	9	12
LC-5	11	9%	18%	28	12%	49%	2	17
LC-6	8	6%	13%	14	6%	21%	-4	6
LC-8	2	2%	4%	6	3%	11%	0	4
LC-11	17	14%	33%	38	17%	76%	16	21
LC-12	20	16%	31%	30	13%	47%	2	10
TOTAIS	124	100%	24%	227	100%	45%	28	103

Fonte: Compilado de LCI Club Membership Register Summary

DISTRITO MÚLTIPLO LC (MD LC)
CC LUIZ C. PESSANHA DA ENCARNAÇÃO
ASSOCIADOS EM UNIDADES FAMILIARES NO DISTRITO (Unit Family Members)
EM 31/01/2020 (01/31/2020)

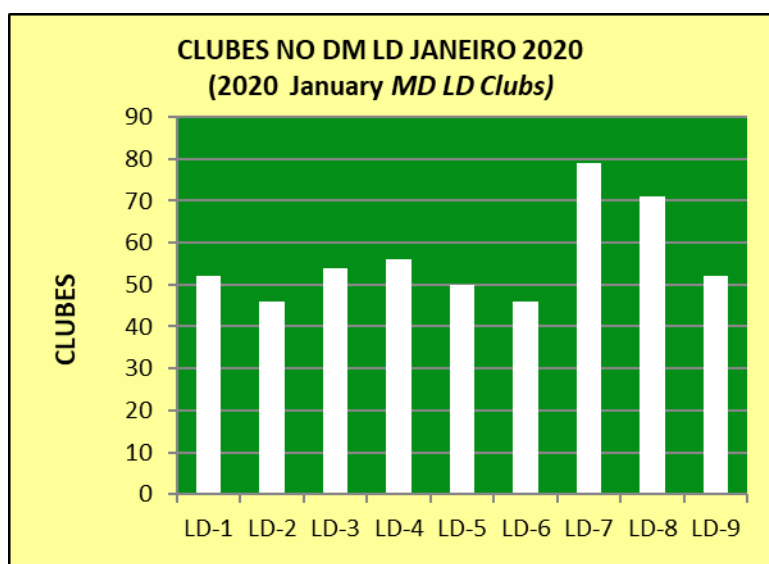
DISTRITOS	30/06/2019 (06/30/2019)				31/01/2020 (01/31/2020)			
	Unidades Familiares (Unit Families)	%	Associados em Unidades Familiares (Family members)	%	Unidades Familiares (Unit Families)	%	Associados em Unidades Familiares (Family members)	%
LC-1	193	8%	234	9%	179	8%	210	8%
LC-2	191	8%	205	8%	191	8%	205	8%
LC-3	309	13%	328	13%	315	14%	335	13%
LC-4	177	7%	180	7%	180	8%	184	7%
LC-5	227	10%	259	10%	224	10%	257	10%
LC-6	286	12%	299	12%	288	12%	307	12%
LC-8	579	24%	615	24%	553	24%	584	23%
LC-11	208	9%	242	9%	192	8%	224	9%
LC-12	201	8%	222	9%	209	9%	237	9%
TOTAIS	2.371	100%	2.584	100%	2.331	100%	2.543	100%

Fonte: Summary of Membership Types and Gender by Club

DISTRITO MÚLTIPLO LD (MD LD)
CC CELITO SCHILICKMANN
CLUBES NO DISTRITO (MD LD Clubs)
EM 31/01/2020 (01/31/2020)

DISTRITOS (Sub Districts)	30/06/2019 (06/30/2019)		31/01/2020 (01/31/2020)		VARIÇÃO NO MÊS (Month variation)	VARIÇÃO NO AL (Fiscal Period variation)
	Clubes (Clubs)	%	Clubes (Clubs)	%		
LD-1	50	10%	52	10%	0	2
LD-2	47	9%	46	9%	0	-1
LD-3	54	11%	54	11%	0	0
LD-4	55	11%	56	11%	0	1
LD-5	50	10%	50	10%	0	0
LD-6	46	9%	46	9%	0	0
LD-7	78	15%	79	16%	0	1
LD-8	70	14%	71	14%	0	1
LD-9	54	11%	52	10%	0	-2
TOTAIS	504	100%	506	100%	0	2

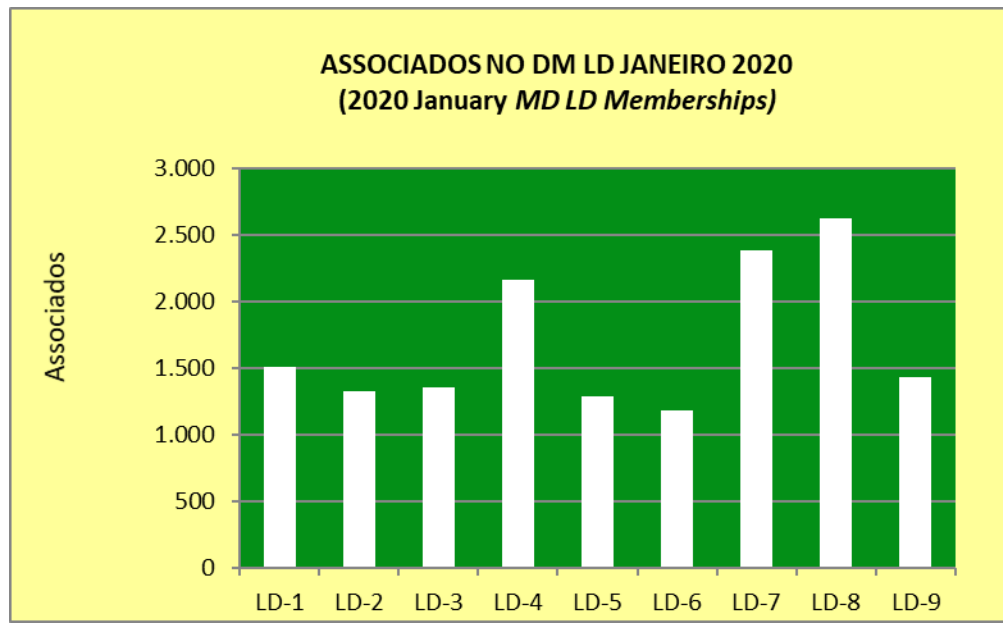
Fonte: LCI Cumulative Report



DISTRITO MÚLTIPLO LD (MD LD)
CC CELITO SCHILICKMANN
ASSOCIADOS NO DISTRITO (MD LD Memberships)
EM 31/01/2020 (01/31/2020)

DISTRITOS (Sub Districts)	30/06/2019 (06/30/2019)			31/01/2020 (01/31/2020)			VARIACÃO NO MÊS (Month variation)	VARIACÃO NO AL (Fiscal Period variation)
	Associados (Members)	%	Média por Clube (Club average)	Associados (Members)	%	Média por Clube (Club average)		
LD-1	1.465	9%	29	1.505	10%	31	8	40
LD-2	1.321	8%	28	1.324	9%	29	-3	3
LD-3	1.449	9%	27	1.356	9%	25	-5	-93
LD-4	2.196	14%	40	2.161	14%	39	-5	-35
LD-5	1.366	9%	27	1.286	8%	26	1	-80
LD-6	1.256	8%	27	1.184	8%	26	3	-72
LD-7	2.448	16%	31	2.378	16%	30	-13	-70
LD-8	2.724	17%	39	2.627	17%	37	1	-97
LD-9	1.520	10%	28	1.434	9%	28	0	-86
TOTAIS	15.745	100%	31	15.255	100%	30	-13	-490

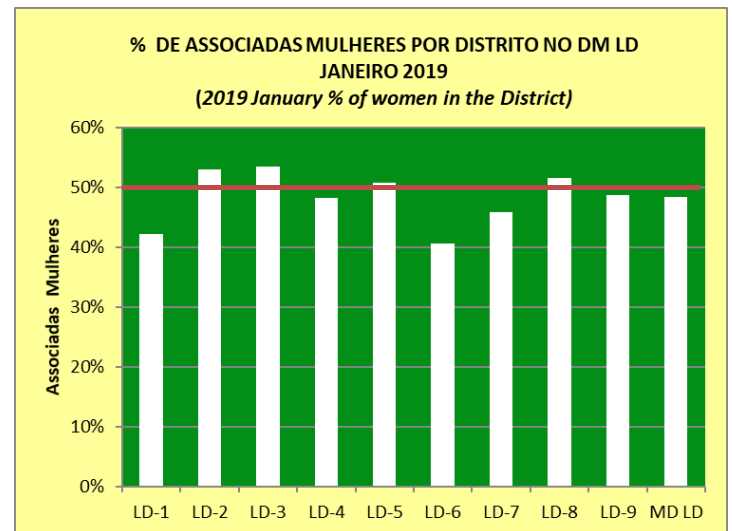
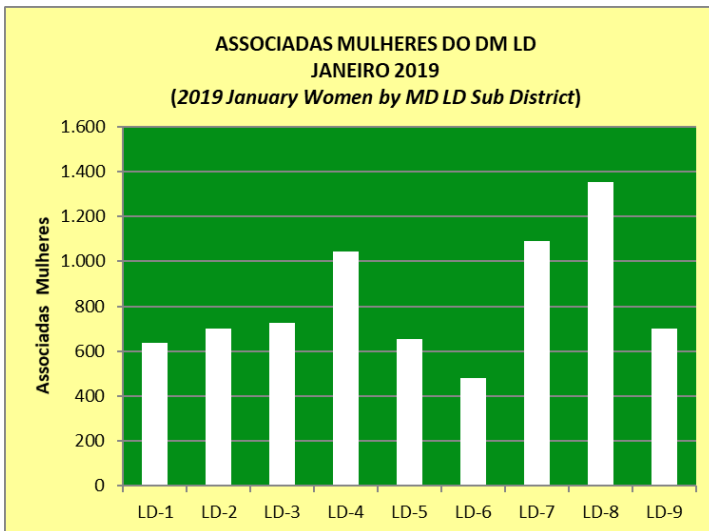
Fonte: LCI Cumulative Report



DISTRITO MÚLTIPLO LD (MD LD)
CC CELITO SCHILICKMANN
MULHERES NO DISTRITO (Women by Sub District)
EM 31/01/2020 (01/31/2020)

DISTRITO (District)	30/06/2019 (06/30/2019)			31/01/2020 (01/31/2020)			VAR. MULHERES NO MÊS (Month variation)	VAR. MULHERES NO AL (Fiscal Period variation)	% MULHERES NO DISTRITO (% of women in the District)
	Mulheres (Women)	%	Média por Clube (Average by Club)	Mulheres (Women)	%	Média por Clube (Average by Club)			
LD-1	593	8%	12	636	9%	12	6	43	42%
LD-2	693	9%	15	702	10%	15	-1	9	53%
LD-3	760	10%	14	726	10%	13	-3	-34	54%
LD-4	1.053	14%	19	1.043	14%	19	0	-10	48%
LD-5	697	9%	14	653	9%	13	-2	-44	51%
LD-6	507	7%	11	481	7%	10	1	-26	41%
LD-7	1.109	15%	14	1.092	15%	14	-3	-17	46%
LD-8	1.406	19%	20	1.354	18%	19	0	-52	52%
LD-9	742	10%	14	700	9%	13	1	-42	49%
TOTAIS	7.560	100%	15	7.387	100%	15	-1	-173	48%

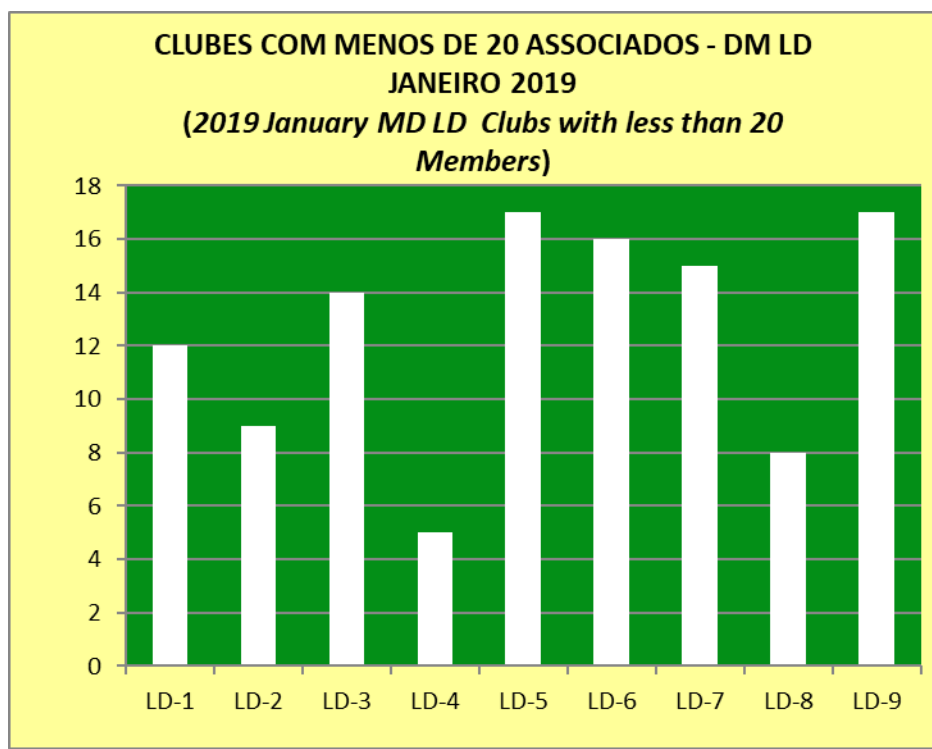
Fonte: Summary of Membership Types and Gender by Club



DISTRITO MÚLTIPLO LD (MD LD)
CC CELITO SCHILICKMANN
CLUBES COM MENOS DE 20 ASSOCIADOS (MD LD Clubs with less than 20 Members)
EM 31/01/2020 (01/31/2020)

MD LD	30/06/2019 (06/30/2019)			31/01/2020 (01/31/2020)			VAR. CLUBES NO MÊS (Month variation)	VAR. CLUBES NO AL (Fiscal Period variation)
	Clubes (Clubs)	% Total	% Distrito (District %)	Clubes (Clubs)	% Total	% Distrito (District %)		
LD-1	14	14%	28%	12	11%	23%	0	-2
LD-2	9	9%	19%	9	8%	20%	0	0
LD-3	13	13%	24%	14	12%	26%	2	1
LD-4	2	2%	4%	5	4%	9%	0	3
LD-5	12	12%	24%	17	15%	34%	0	5
LD-6	12	12%	26%	16	14%	35%	2	4
LD-7	12	12%	15%	15	13%	19%	2	3
LD-8	7	7%	10%	8	7%	11%	-1	1
LD-9	18	18%	33%	17	15%	33%	1	-1
TOTAIS	99	100%	20%	113	100%	22%	6	14

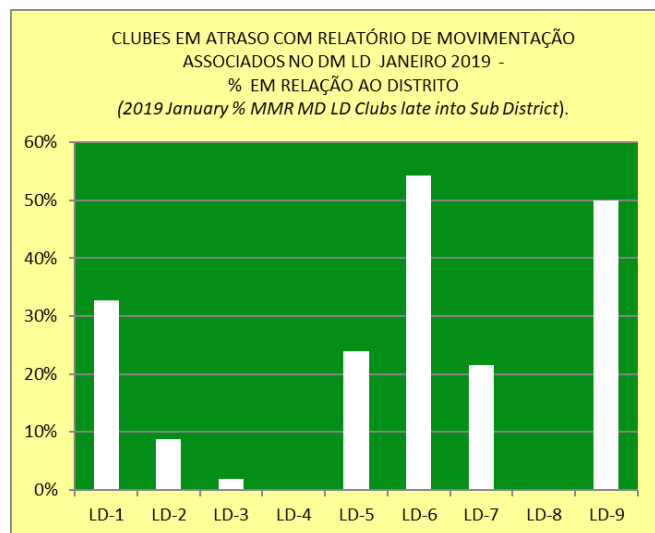
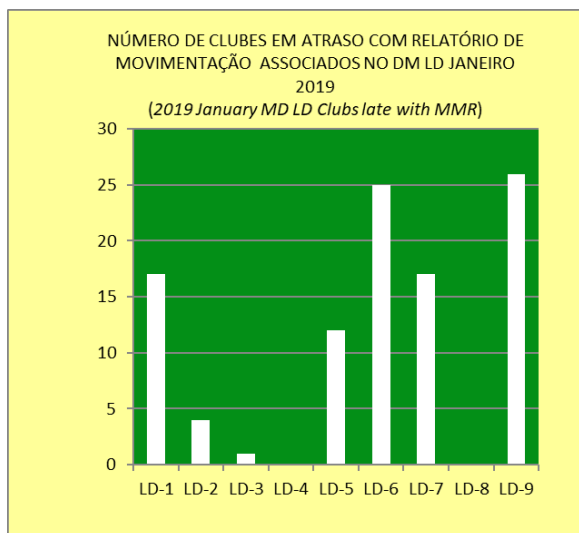
Fonte: Compilado de LCI Membership Register Summary



DISTRITO MÚLTIPLO LD
CC CELITO SCHILICKMANN
RELATÓRIO DE MOVIMENTAÇÃO ASSOCIADOS NO DISTRITO (MD LD Membership Reporting)
NÚMERO DE CLUBES EM ATRASO (Clubs late)
EM 31/01/2020 (01/31/2020)

MD LD	30/06/2019 (06/30/2019)			31/01/2020 (01/31/2020)			VAR. CLUBES NO MÊS (Month variation)	VAR. CLUBES NO AL (Fiscal Period variation)
	Clubes (Clubs)	% Total	% Distrito (District %)	Clubes (Clubs)	% Total	% Distrito (District %)		
LD-1	5	9%	10%	17	17%	33%	-4	12
LD-2	3	5%	6%	4	4%	9%	1	1
LD-3	0	0%	0%	1	1%	2%	1	1
LD-4	5	9%	9%	0	0%	0%	0	-5
LD-5	10	18%	20%	12	12%	24%	-1	2
LD-6	10	18%	22%	25	25%	54%	5	15
LD-7	16	29%	21%	17	17%	22%	-8	1
LD-8	0	0%	0%	0	0%	0%	0	0
LD-9	7	13%	13%	26	25%	50%	5	19
TOTAIS	56	100%	11%	102	100%	20%	-1	46

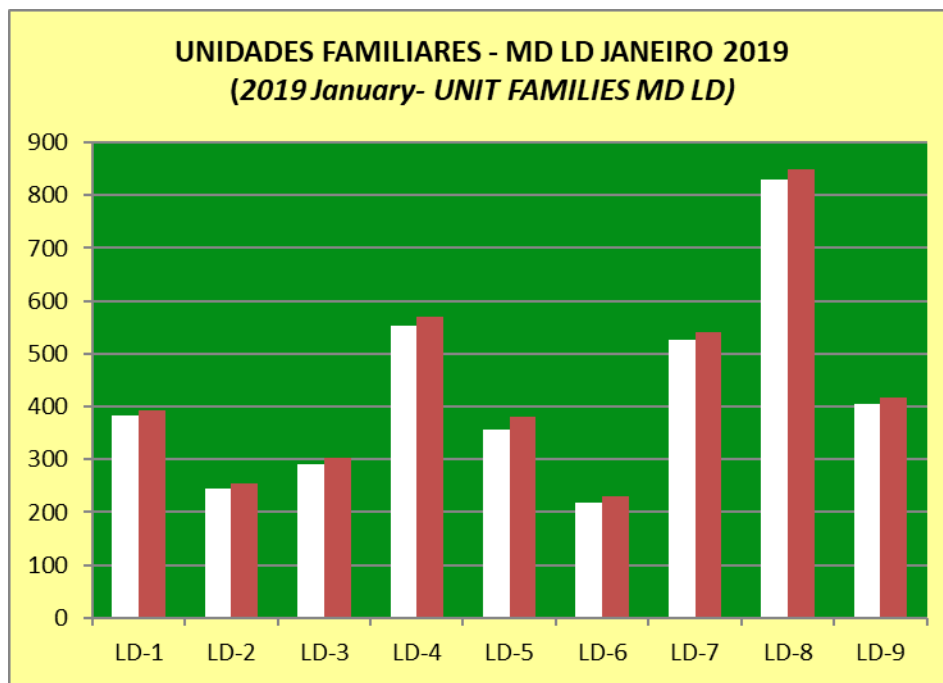
Fonte: Compilado de LCI Club Membership Register Summary



DISTRITO MÚLTIPLO LD (MD LD)
CC CELITO SCHILICKMANN
ASSOCIADOS EM UNIDADES FAMILIARES NO DISTRITO (Unit Family Members)
EM 31/01/2020 (01/31/2020)

DISTRITOS	30/06/2019 (06/30/2019)				31/01/2020 (01/31/2020)			
	Unidades Familiares (Unit Families)	%	Associados em Unidades Familiares (Family members)	%	Unidades Familiares (Unit Families)	%	Associados em Unidades Familiares (Family members)	%
LD-1	368	10%	380	9%	382	10%	394	10%
LD-2	248	6%	258	6%	245	6%	255	6%
LD-3	312	8%	325	8%	291	8%	302	8%
LD-4	553	14%	580	14%	553	15%	571	14%
LD-5	369	10%	401	10%	356	9%	381	10%
LD-6	230	6%	243	6%	217	6%	231	6%
LD-7	502	13%	522	13%	526	14%	542	14%
LD-8	842	22%	861	21%	829	22%	850	22%
LD-9	428	11%	442	11%	404	11%	417	11%
TOTAIS	3.852	100%	4.012	100%	3.803	100%	3.943	100%

Fonte: Summary of Membership Types and Gender by Club



ASSOCIAÇÃO INTERNACIONAL DE LIONS CLUBES (LCI)							
IP Jung-Yul Choi							
ÁREA JURISDICCIONAL III (Constitutional Area III)							
CLUBES DE INTERESSES ESPECIAIS POR MD (Specialty Clubs by MD)							
EM 31/01/2020 (01/31/2020)							
DISTRITOS MÚLTIPLOS	PAÍS (Country)	(31/07/2019) (07/31/2019)		31/01/2020 (01/31/2020)		VAR. CLUBES NO MÊS (Month variation)	VAR. CLUBES NO AL (Fiscal Period variation)
		Clubes (Clubs)	% Total	Clubes (Clubs)	% Total		
B	MÉXICO	32	32%	48	21%	1	16
D	ISTMANIA	4	4%	13	6%	1	9
E	VENEZUELA	18	18%	30	13%	4	12
F	COLÔMBIA	2	2%	7	3%	0	5
G	EQUADOR	2	2%	6	3%	1	4
H	PERU	10	10%	22	10%	1	12
J	URUGUAI	1	1%	5	2%	1	4
LA	BRASIL	4	4%	11	5%	0	7
LB	BRASIL	2	2%	5	2%	0	3
LC	BRASIL	5	5%	18	8%	2	13
LD	BRASIL	4	4%	28	13%	3	24
M	PARAGUAI	3	3%	7	3%	1	4
O	ARGENTINA	2	2%	4	2%	0	2
63	CARIBE ...	5	5%	2	1%	1	-3
R	REP.DOMINICANA	3	3%	5	2%	1	2
S	BOLÍVIA	1	1%	8	4%	1	7
T	CHILE	1	1%	5	2%	0	4
TOTAIS		99	100%	224	100%	18	125

Fonte: Compilado de LCI Specialty Clubs Report

ASSOCIAÇÃO INTERNACIONAL DE LIONS CLUBES (LCI)											
IP Jung-Yul Choi											
RESUMO ASSOCIADAS MULHERES (Total Woman Summary)											
ÁREAS JURISDICCIONAIS (Constitutional Areas)											
31/01/2020 (01/31/2020)											
ÁREAS JURISDICCIONAIS (Constitutional Areas)	30/06/2019 (06/30/2019)		Este mês (This month)	Neste ano (Year to date)	% Mulheres na AJ (% woman in CA)	% Mulheres no Mundo (% of Memberships worldwide)	Total de mulheres no mundo (Worldwide women)	Clubes de mulheres (Number of Women Clubs)	Clubes de homens (Number of Male Clubs)	Clubes mistos (Number of coed Clubs)	
	Mulheres no Mundo (woman in CA)	%									
1	US, BERMUDA E BAHAMAS	98.716	24%	1.458	7.720	32,92%	6,95%	98.156	157	1.056	9.809
2	CANADÁ	10.998	3%	151	810	32,90%	0,81%	11.373	26	196	1.283
3	AMERICAS, CARIBE E MÉXICO	48.176	12%	520	3.986	50,02%	3,64%	51.357	173	212	3.747
4	EUROPA	54.963	13%	761	3.068	23,52%	4,04%	57.048	679	3.266	5.384
5	SUDESTE DA ÁSIA E ORIENTE	92.817	23%	1.338	9.114	29,66%	6,53%	92.277	489	1.654	6.605
6	ÍNDIA, SUL DA ÁSIA, ÁFRICA	85.144	21%	1.803	10.034	26,96%	6,66%	94.072	539	1.817	7.786
7	AUSTRÁLIA, NZELÂ., PAP.N. GUINÉ E S. PAC.	16.958	4%	215	1.698	39,08%	1,21%	17.098	70	184	1.612
8	AFRICA			380	1.445	39,20%	0,84%	11.913	56	72	1.155
9	LCICENTENÁRIO	131	0%	0	2	25,00%	0,00%	27	0	0	1
TOTAIS		407.903	100%	6.626	37.877		30,68%	433.321	2.189	8.457	37.382

Fonte: Total Woman Summary LCI 01/14/2020

ASSOCIAÇÃO INTERNACIONAL DE LIONS CLUBES (LCI)
IP JUNG-YUL CHOI
ÁREA JURISDICCIONAL III (Constitutional Area III)
MULHERES E HOMENS POR MD (Men and women by MD)
EM 31/01/2020 (01/31/2020)

DISTRITOS MÚLTIPLOS (MD)	PAÍS (Country)	ASSOCIADAS MULHERES (Women)				ASSOCIADOS HOMENS (Men)				SOMA HOMENS E MULHERES (Total Men and Women)			MULHERES (Women)
		30/06/2019 (06/30/2019)	31/01/2020 (01/31/2020)	Var. (Gain or Loss)	%	30/06/2019 (06/30/2019)	31/01/2020 (01/31/2020)	Var. (Gain or Loss)	%	Memberships	Var. (Gain or Loss)	%	%
B	MÉXICO	5.239	5.156	-87	10%	6.357	6.121	-232	12%	11.277	-319	11%	46%
D	ISTMANIA*	4.129	4.276	143	8%	4.084	4.073	-7	8%	8.349	136	8%	51%
E	VENEZUELA	4.805	5.089	282	10%	3.130	3.241	113	6%	8.330	395	8%	61%
F	COLÔMBIA	2.279	2.182	-99	4%	1.732	1.639	-91	3%	3.821	-190	4%	57%
G	EQUADOR	1.625	1.581	-45	3%	1.386	1.293	-92	3%	2.874	-137	3%	55%
H	PERU	3.748	3.764	15	7%	3.243	3.152	-90	6%	6.916	-75	7%	54%
J	URUGUAI	1.483	1.421	-63	3%	1.493	1.437	-55	3%	2.858	-118	3%	50%
LA	BRASIL	4.152	3.919	-234	8%	3.951	3.725	-224	7%	7.644	-458	39%	51,27%
LB	BRASIL	2.406	2.279	-134	4%	3.251	3.088	-156	6%	5.367	-290		
LC	BRASIL	5.404	5.260	-145	10%	7.048	6.793	-255	13%	12.053	-400		
LD	BRASIL	7.560	7.387	-167	14%	8.185	7.868	-323	15%	15.255	-490		
M	PARAGUAI	1.647	1.654	6	3%	1.584	1.493	-90	3%	3.147	-84	3%	53%
O	ARGENTINA	2.651	2.408	-246	5%	2.503	2.267	-233	4%	4.675	-479	5%	52%
63	CARIBE ...	337	332	-5	1%	315	305	-10	1%	637	-15	1%	52%
R	REP.DOMINIC	2.298	2.249	-50	4%	2.326	2.244	-82	4%	4.493	-132	4%	50%
S	BOLÍVIA	1.238	1.117	-121	2%	914	840	-74	2%	1.957	-195	2%	57%
T	CHILE	1.264	1.202	-64	2%	1.713	1.623	-88	3%	2.825	-152	3%	43%
TOTAIS		52.265	51.276	-1.014	100%	53.215	51.202	-1.989	1	102.478	-3.003	100%	50,04%

Fonte: LCI Womens/Mens/Family Unit Gain/Loss - (Há pequena diferença entre os Relatórios de LCI)
 * ISTMANIA = Guatemala, Panamá, El Salvador, Costa Rica, Nicarágua e Honduras.

oooOOOooo