



ASSOCIAÇÃO INTERNACIONAL DE LIONS CLUBES (LCI)
DISTRITO MÚLTIPLO LD - AL 2019/2020 (MD LD FY 19/20)
CC CELITO SCHILICKMANN
ASSESSOR ESTATÍSTICA E ESTUDO COMPARATIVO
(STATISTICAL ADVISOR AND COMPARATIVE STUDY)
PCC Cláudio Miessa Rigo



DADOS ESTATÍSTICOS DO MÊS DE DEZEMBRO DE 2019()**
ÍNDICE DOS QUADROS
(2019 December Statistics Figures Contents)

Título (Contents)	Página (Page)
Clubes no Mundo (Clubs around the world)	2
Associados, Homens e Mulheres, no Mundo (Memberships, Men and Women around the world)	3
Clubes em Áreas Jurisdicionais (Constitutional Area Clubs)	4
Associados em Áreas Jurisdicionais (Constitutional Area Memberships)	4
Clubes no Brasil (Brazil Clubs)	5
Associados no Brasil (Brazil Memberships)	5
Associadas Mulheres no Brasil (Brazil Women)	6
Associados Homens no Brasil (Brazil Men)	6
Clubes com menos de 20 Associados no Brasil (Brazil Clubs with less than 20 Members)	7
Relatório de Movimentação Associados por DM (MD Membership Reporting)	7
Associados em Unidades Familiares no Brasil (Brazil Unit Family Members)	8
Dirigentes não informados no Brasil (Brazil Missing Club Officers)	8
Clubes no Distrito LA (MD LA Clubs)	9
Associados no Distrito LA (MD LA Memberships)	9
Associadas Mulheres no Distrito LA (MD LA Women by Sub District)	10
Clubes com menos de 20 Associados no Distrito LA (MD LA Clubs with less than 20 Members)	10
Relatórios de Movimentação de Associados – Clubes em atraso no Distrito LA (MD LA Membership Reporting – Clubs late)	11
Associados em Unidades Familiares no DM LA (MD LA Unit Family Members)	11
Clubes no Distrito LB (MD LB Clubs)	12
Associados no Distrito LB (MD LB Memberships)	12
Associadas Mulheres no Distrito LB (MD LB Women by Sub District)	12
Clubes com menos de 20 Associados no Distrito LB (MD LB Clubs with less than 20 Members)	13
Relatórios de Movimentação de Associados – Clubes em atraso no Distrito LB (MD LB Membership Reporting – Clubs late)	13
Associados em Unidades Familiares no DM LB (MD LB Unit Family Members)	13
Clubes no Distrito LC (MD LC Clubs)	14
Associados no Distrito LC (MD LC Memberships)	14
Associadas Mulheres no Distrito LC (MD LC Women by Sub District)	15
Clubes com menos de 20 Associados no Distrito LC (MD LC Clubs with less than 20 Members)	15
Relatórios de Movimentação de Associados – Clubes em atraso no Distrito LC (MD LC Membership Reporting – Clubs late)	16
Associados em Unidades Familiares no DM LC (MD LC Unit Family Members)	16
Clubes no Distrito LD (MD LD Clubs)	17
Associados no Distrito LD (MD LD Memberships)	18
Associadas Mulheres no Distrito LD (MD LD Women by Sub District)	19
Clubes com menos de 20 Associados no Distrito LD (MD LD Clubs with less than 20 Members)	20
Relatórios de Movimentação de Associados – Clubes em atraso no Distrito LD (MD LD Membership Reporting – Clubs late)	21
Associados em Unidades Familiares no DM LD (MD LD Unit Family Members)	22
Clubes de Interesses Especiais por md (Specialty Clubs by MD) (NEW)	23
Resumo Associadas Mulheres (Total Woman Summary)	23
Mulheres e Homens, por MD, Área Jurisdicional III (Constitutional Area III Men and women by MD)	24

(**) Comunicação de erros, críticas e sugestões serão bem recebidas pelo e-mail:
(Mistakes communication, criticisms and suggestions will be well received by e-mail)

claudiomrigo@gmail.com

ASSOCIAÇÃO INTERNACIONAL DE LIONS CLUBES (LCI)
IP JUNG-YUL CHOI
CLUBES NO MUNDO (Clubs around the world)
EM 31/12/2019 (12/31/2019)

30/06/2019 (06/30/2019)	31/12/2019 (12/31/2019)	Novos (New Clubs)	Cancelados (Dropped)	Varição no Mês (Month variation)	Varição no AL (Fiscal Period variation)
48.267	47.929	767	1.186	-642	-338

Fonte (source): LCI Cumulative Report



ASSOCIAÇÃO INTERNACIONAL DE LIONS CLUBES (LCI)
IP JUNG-YUL CHOI
ASSOCIADOS NO MUNDO (Members around the world)
EM 31/12/2019 (12/31/2019)

TOTAL ASSOCIADOS (Total Membership)

30/06/2019 (06/30/2019)	31/12/2019 (12/31/2019)	MÉDIA POR CLUBE (Club Average)	VARIAÇÃO NO MÊS (Month variation)	*VARIAÇÃO NO AL (Fiscal Period variation)	% NO AL (Fiscal Period %)
1.423.073	1.405.529	29	-34.617	-17.537	-1%

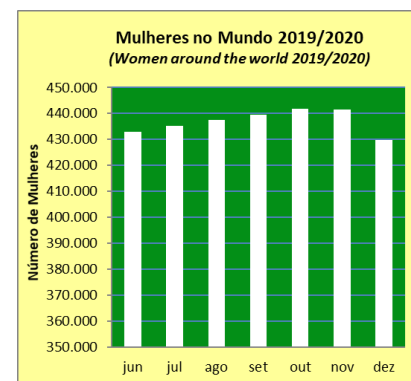
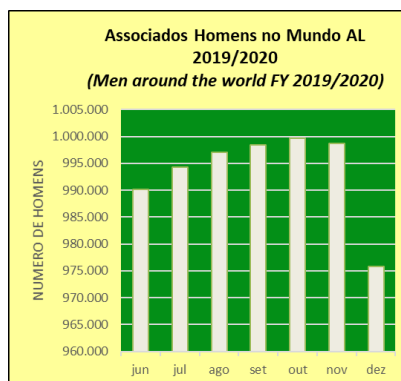
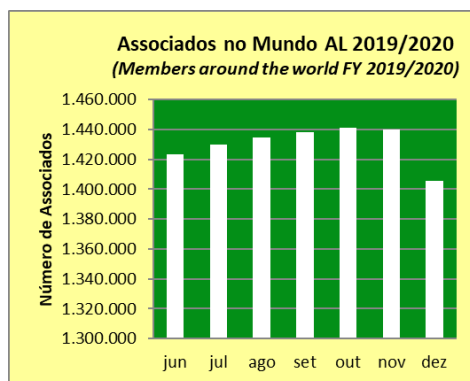
HOMENS (Men)

30/06/2019 (06/30/2019)	31/12/2019 (12/31/2019)	MÉDIA POR CLUBE (Club Average)	VARIAÇÃO NO MÊS (Month variation)	*VARIAÇÃO NO AL (Fiscal Period variation)	% NO AL (Fiscal Period %)
998.466	975.745	20	-22.984	-14.296	-1%

MULHERES (Women)

30/06/2019 (06/30/2019)	31/12/2019 (12/31/2019)	MÉDIA POR CLUBE (Club Average)	VARIAÇÃO NO MÊS (Month variation)	*VARIAÇÃO NO AL (Fiscal Period variation)	% NO AL (Fiscal Period %)
432.906	429.784	9	-11.633	-3.241	-1%

Fonte (source): LCI Cumulative Report / Summary of Membership Types and Gender by Club/Womens/Mens/Family Unit Gain/Loss * Existem pequenas diferenças entre os Relatórios de LCI. There are small differences between LCI Reports)



ASSOCIAÇÃO INTERNACIONAL DE LIONS CLUBES (LCI)							
IP JUNG-YUL CHOI							
CLUBES EM ÁREAS JURISDICIONAIS (Constitutional Areas Clubs)							
EM 31/12/2019 (12/31/2019)							
ÁREAS JURISDICIONAIS (Constitutional Areas)	30/06/2019 (06/30/2019)		31/12/2019 (12/31/2019)		VAR. Clubes no mês (Month Variation)	VAR. CLUBES NO AL (Fiscal Period Variation)	
	Clubes (Clubs)	%	Clubes (Clubs)	%			
1	US, BERMUDA E BAHAMAS	11.183	23%	11.030	23%	-95	-153
2	CANADÁ	1.513	3%	1.503	3%	-8	-10
3	AMERICAS, CARIBE E MÉXICO	4.169	9%	4.120	9%	-61	-49
4	EUROPA	9.375	19%	9.335	19%	-15	-40
5	SUDESTE DA ÁSIA E ORIENTE	8.787	18%	8.735	18%	-41	-52
6	ÍNDIA, SUL DA ÁSIA	10.063	21%	10.076	21%	-372	13
7	AUSTRÁLIA, N.ZEL., PAP.N. GUINÉ E S. PAC.	1.886	4%	1.869	4%	-12	-17
8	AFRICA	1.290	3%	1.260	3%	-38	-30
9	LCI CENTENÁRIO	1	0%	1	0%	0	0
TOTAIS		48.267	100%	47.929	100%	-642	-338

Fonte: LCI Cumulative Report

ASSOCIAÇÃO INTERNACIONAL DE LIONS CLUBES (LCI)							
IP JUNG-YUL CHOI							
ASSOCIADOS EM ÁREAS JURISDICIONAIS (Constitutional Areas Memberships)							
EM 31/12/2019 (12/31/2019)							
ÁREAS JURISDICIONAIS (Constitutional Areas)	30/06/2019 (06/30/2019)		31/12/2019 (12/31/2019)		VAR. ASSOC. NO MÊS (Month Variation)	*VAR. ASSOC. NO AL (Fiscal Period Variation)	
	Associados (Memberships)	%	Associados (Memberships)	%			
1	US, BERMUDA E BAHAMAS	302.613	21%	298.098	21%	-3.717	-4.515
2	CANADÁ	34.937	2%	34.409	2%	-282	-528
3	AMERICAS, CARIBE E MÉXICO	105.753	7%	102.529	7%	-3.344	-3.224
4	EUROPA	244.360	17%	242.053	17%	-1.138	-2.306
5	SUDESTE DA ÁSIA E ORIENTE	304.335	21%	308.839	22%	-5.121	4.505
6	ÍNDIA, SUL DA ÁSIA	356.722	25%	346.135	25%	-18.905	-10.587
7	AUSTRÁLIA, N.ZEL., PAP.N. GUINÉ E S. PAC.	43.901	3%	43.711	3%	-979	-187
8	AFRICA	30.351	2%	29.643	2%	-1.130	-708
9	LCI CENTENÁRIO	99	0%	112	0%	-1	13
TOTAIS		1.423.071	100%	1.405.529	100%	-34.617	-17.537

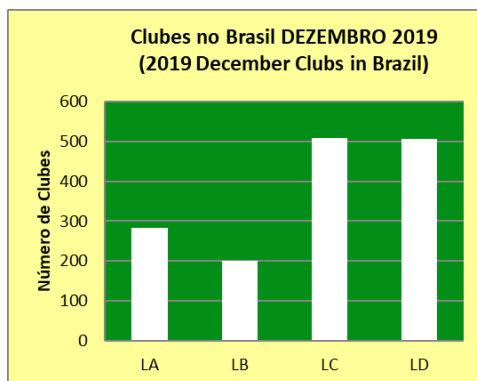
Fonte: LCI Cumulative Report / *Há pequenos ajustes de LCI.

ASSOCIAÇÃO INTERNACIONAL DE LIONS CLUBES (LCI)						
CLUBES NO BRASIL (Clubs in Brazil)						
EM 31/12/2019 (12/31/2019)						
DM	30/06/2019 (06/30/2019)		31/12/2019 (12/31/2019)		VAR. Clubes no mês (Month Variation)	VAR. CLUBES NO AL (Fiscal Period Variation)
	Clubes (Clubs)	%	Clubes (Clubs)	%		
LA	289	19%	284	19%	-8	-6
LB	200	13%	200	13%	1	0
LC	522	34%	509	34%	-2	-14
LD	504	33%	506	34%	0	2
TOTAIS	1.515	100%	1.499	100%	-9	-16

Fonte: LCI Cumulative Report

ASSOCIAÇÃO INTERNACIONAL DE LIONS CLUBES (LCI)						
ASSOCIADOS NO BRASIL (Memberships in Brazil)						
EM 31/12/2019 (12/31/2019)						
DM (MD)	30/06/2019 (06/30/2019)		31/12/2019 (12/31/2019)		VAR. ASSOC. NO MÊS (Month Variation)	*VAR. ASSOC. NO AL (Fiscal Period Variation)
	Associados (Memberships)	%	Associados (Memberships)	%		
LA	8.102	19%	7.674	19%	-276	-428
LB	5.657	13%	5.390	13%	-119	-267
LC	12.453	30%	12.081	30%	-160	-372
LD	15.745	38%	15.268	38%	-254	-477
TOTAIS	41.957	100%	40.413	100%	-809	-1.544

Fonte: LCI Cumulative Report



ASSOCIAÇÃO INTERNACIONAL DE LIONS CLUBES (LCI)
ASSOCIADAS MULHERES NO BRASIL (Brasil Women by MD)
EM 31/12/2019 (12/31/2019)

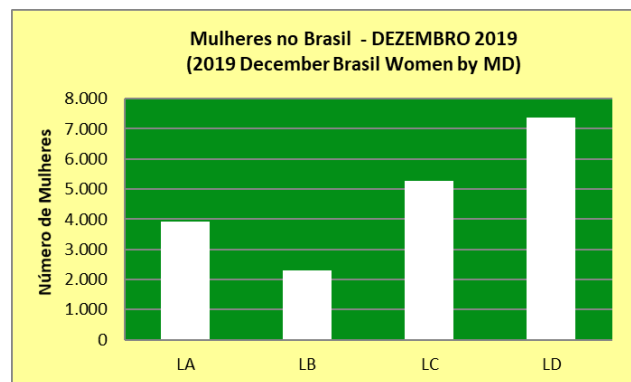
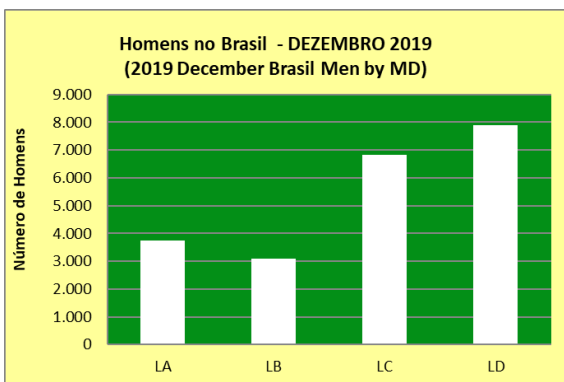
MD	30/06/2019 (06/30/2019)			31/12/2019 (12/31/2019)			VAR. MULHERES NO MÊS (Month variation)	VAR. MULHERES NO AL (Fiscal Period variation)
	Mulheres (Women)	%	Média por Clube (Average by Club)	Mulheres (Women)	%	Média por Clube (Average by Club)		
LA	4.152	21%	14	3.929	21%	14	-148	-223
LB	2.406	12%	12	2.298	12%	11	-61	-111
LC	5.404	28%	10	5.260	28%	10	-80	-139
LD	7.560	39%	15	7.388	39%	15	-116	-172
TOTAIS	19.522	100%	13	18.875	100%	13	-405	-645

Fonte: Summary of Membership Types and Gender by Club

ASSOCIAÇÃO INTERNACIONAL DE LIONS CLUBES (LCI)
HOMENS NO BRASIL (Brasil Women by MD)
EM 31/12/2019 (12/31/2019)

MD	30/06/2019 (06/30/2019)			31/12/2019 (12/31/2019)			VAR. HOMENS NO MÊS (Month variation)	VAR. HOMENS NO AL (Fiscal Period variation)
	Homens (Men)	%	Média por Clube (Average by Club)	Homens (Men)	%	Média por Clube (Average by Club)		
LA	3.951	18%	14	3.745	17%	13	-128	-206
LB	3.251	14%	16	3.092	14%	15	-58	-159
LC	7.048	31%	13	6.821	32%	13	-78	-227
LD	8.185	36%	16	7.880	37%	16	-138	-305
TOTAIS	22.435	100%	15	21.538	100%	14	-402	-897

Fonte: Summary of Membership Types and Gender by Club

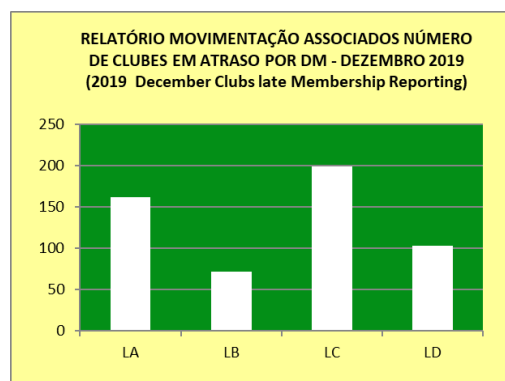
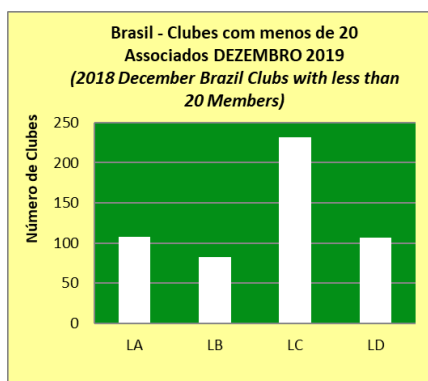


ASSOCIAÇÃO INTERNACIONAL DE LIONS CLUBES (LCI)								
CLUBES COM MENOS DE 20 ASSOCIADOS NO BRASIL (Brazil Clubs with less than 20 Members)								
EM 31/12/2019 (12/31/2019)								
DM (MD)	30/06/2019 (06/30/2019)			31/12/2019 (12/31/2019)			VAR. CLUBES NO MÊS (Month variation)	VAR. CLUBES NO AL (Fiscal Period variation)
	Clubes (Clubs)	% Total	% Distrito (District %)	Clubes (Clubs)	% Total	% Distrito (District %)		
LA	97	20%	34%	108	20%	38%	2	11
LB	58	12%	29%	82	16%	41%	20	24
LC	223	47%	43%	232	44%	46%	11	9
LD	99	21%	20%	107	20%	21%	3	8
TOTAIS	477	100%	31%	529	100%	35%	36	52

Fonte: Compilado de LCI Membership Register Summary

ASSOCIAÇÃO INTERNACIONAL DE LIONS CLUBES (LCI)								
RELATÓRIO DE MOVIMENTAÇÃO ASSOCIADOS POR DM (MD Membership Reporting)								
NÚMERO DE CLUBES EM ATRASO (Clubs Late)								
EM 31/12/2019 (12/31/2019)								
MD	30/06/2019 (06/30/2019)			31/12/2019 (12/31/2019)			VAR. CLUBES NO MÊS (Month variation)	VAR. CLUBES NO AL (Fiscal Period variation)
	Clubes (Clubs)	% Total	% Distrito (District %)	Clubes (Clubs)	% Total	% Distrito (District %)		
LA	113	36%	39%	161	30%	57%	12	48
LB	25	8%	13%	71	13%	36%	5	46
LC	124	39%	24%	199	37%	39%	0	75
LD	56	18%	11%	103	19%	20%	33	47
TOTAIS	318	100%	21%	534	100%	0	50	216

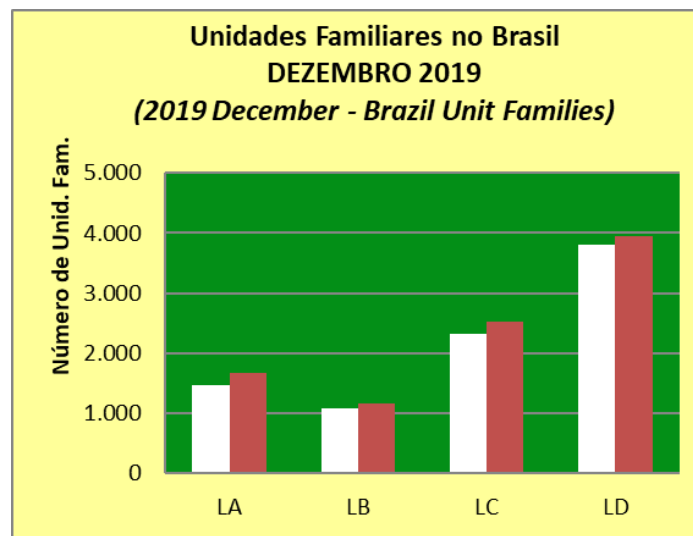
Fonte: Compilado de LCI Club Membership Register Summary



DISTRITOS MÚLTIPLOS BRASIL (MD Brazil)
ASSOCIADOS EM UNIDADES FAMILIARES NO BRASIL (Unit Family Members)
EM 31/12/2019 (12/31/2019)

MD	30/06/2019 (06/30/2019)				31/12/2019 (12/31/2019)			
	Unidades Familiares (Unit Families)	%	Associados em Unidades Familiares (Family members)	%	Unidades Familiares (Unit Families)	%	Associados em Unidades Familiares (Family members)	%
LA	1.460	17%	1.664	18%	1.463	17%	1.676	18%
LB	1.133	13%	1.224	13%	1.075	12%	1.159	12%
LC	2.371	27%	2.584	27%	2.320	27%	2.528	27%
LD	3.852	44%	4.012	42%	3.798	44%	3.938	42%
TOTAIS	8.816	100%	9.484	100%	8.656	100%	9.301	100%

Fonte: Summary of Membership Types and Gender by Club



ASSOCIAÇÃO INTERNACIONAL DE LIONS CLUBES (LCI) AL 2019/2020
DIRIGENTES NÃO INFORMADOS NO BRASIL (Brasil Missing Club Officers)
EM 31/12/2019 (12/31/2019)

MD	Presidentes (President)	Secretários (Secretary)	Tesoureiros (Treasurer)	Diretor Associados (Membership Chair)	Total
LA	8	8	13	41	70
LB	1	4	4	21	30
LC	5	7	9	38	59
LD	5	8	7	60	80
TOTAIS	19	27	33	160	239

Fonte: Clubs Missing Club Officer for 2019-2020 - 01/10/20120

DISTRITO MÚLTIPLO LA (MD LA) CC JOSE ANTONIO RODRIGUES PEREIRA CLUBES NO DISTRITO (MD LA Clubs) EM 31/12/2019 (12/31/2019)						
DISTRITOS (Sub Districts)	30/06/2019 (06/30/2019)		31/12/2019 (12/31/2019)		VARIÇÃO NO MÊS (Month variation)	VARIÇÃO NO AL (Fiscal Period variation)
	Clubes (Clubs)	%	Clubes (Clubs)	%		
LA-1	31	11%	30	11%	-1	-1
LA-2	39	13%	38	13%	-1	-1
LA-3	55	19%	56	20%	0	1
LA-4	56	19%	55	19%	-1	-1
LA-5	50	17%	49	17%	-2	-1
LA-6	59	20%	56	20%	-3	-3
TOTAIS	290	100%	284	100%	-8	-6

Fonte: LCI Cumulative Report

DISTRITO MÚLTIPLO LA (MD LA) CC JOSE ANTONIO RODRIGUES PEREIRA ASSOCIADOS NO DISTRITO (MD LA Memberships) EM 31/12/2019 (12/31/2019)								
DISTRITOS (Sub Districts)	30/06/2019 (06/30/2019)			31/12/2019 (12/31/2019)			VARIÇÃO NO MÊS (Month variation)	VARIÇÃO NO AL (Fiscal Period variation)
	Associados (Members)	%	Média por Clube (Club average)	Associados (Members)	%	Média por Clube (Club average)		
LA-1	721	9%	23	652	8%	21	-36	-69
LA-2	1.249	15%	32	1.204	16%	31	-31	-45
LA-3	1.421	18%	26	1.359	18%	25	-40	-62
LA-4	1.628	20%	29	1.484	19%	27	-106	-144
LA-5	1.523	19%	30	1.525	20%	31	-10	2
LA-6	1.560	19%	26	1.450	19%	25	-53	-110
TOTAIS	8.102	100%	28	7.674	100%	26	-276	-428

Fonte: LCI Cumulative Report

DISTRITO MÚLTIPLO LA (MD LA) CC JOSE ANTONIO RODRIGUES PEREIRA MULHERES NO DISTRITO (Women by Sub District) EM 31/12/2019 (12/31/2019)								
DISTRITO (District)	30/06/2019 (06/30/2019)			31/12/2019 (12/31/2019)			VAR. MULHERES NO MÊS (Month variation)	VAR. MULHERES NO AL (Fiscal Period variation)
	Mulheres (Women)	%	Média por Clube (Average by Club)	Mulheres (Women)	%	Média por Clube (Average by Club)		
LA-1	327	8%	11	303	8%	10	-17	-24
LA-2	663	16%	17	646	16%	17	-16	-17
LA-3	845	20%	15	800	20%	14	-19	-45
LA-4	874	21%	16	787	20%	14	-62	-87
LA-5	690	17%	14	687	17%	14	-8	-3
LA-6	753	18%	13	706	18%	13	-26	-47
TOTAIS	4.152	100%	14	3.929	100%	14	-148	-223

Fonte: Summary of Membership Types and Gender by Club

DISTRITO MÚLTIPLO LA (MD LA) CC JOSE ANTONIO RODRIGUES PEREIRA CLUBES COM MENOS DE 20 ASSOCIADOS (MD LA Clubs with less than 20 Members) EM 31/12/2019 (12/31/2019)								
MD LA	30/06/2019 (06/30/2019)			31/12/2019 (12/31/2019)			VAR. CLUBES NO MÊS (Month variation)	VAR. CLUBES NO AL (Fiscal Period variation)
	Clubes (Clubs)	% Total	% Distrito (District %)	Clubes (Clubs)	% Total	% Distrito (District %)		
LA-1	12	12%	39%	15	14%	50%	0	3
LA-2	7	7%	18%	7	6%	18%	0	0
LA-3	15	15%	27%	19	18%	34%	4	4
LA-4	22	23%	39%	27	25%	49%	2	5
LA-5	17	18%	34%	17	16%	35%	-2	0
LA-6	24	25%	41%	23	21%	41%	-2	-1
TOTAIS	97	100%	33%	108	100%	38%	2	11

Fonte: Compilado de LCI Membership Register Summary

DISTRITO MÚLTIPLO LA (MD LA)
CC JOSE ANTONIO RODRIGUES PEREIRA
RELATÓRIO DE MOVIMENTAÇÃO ASSOCIADOS NO DISTRITO (MD LA Membership Reporting)
NÚMERO DE CLUBES EM ATRASO (Clubs late)
EM 31/12/2019 (12/31/2019)

MD LA	30/06/2019 (06/30/2019)			31/12/2019 (12/31/2019)			VAR. CLUBES NO MÊS (Month variation)	VAR. CLUBES NO AL (Fiscal Period variation)
	Clubes (Clubs)	% Total	% Distrito (District %)	Clubes (Clubs)	% Total	% Distrito (District %)		
LA-1	14	12%	45%	20	12%	67%	1	6
LA-2	13	12%	33%	20	12%	53%	4	7
LA-3	10	9%	18%	17	11%	30%	3	7
LA-4	22	19%	39%	33	20%	60%	-1	11
LA-5	20	18%	40%	31	19%	63%	-2	11
LA-6	34	30%	58%	40	25%	71%	7	6
TOTAIS	113	100%	39%	161	100%	57%	12	48

Fonte: Compilado de LCI Club Membership Register Summary

DISTRITO MÚLTIPLO LA (MD LA)
CC JOSE ANTONIO RODRIGUES PEREIRA
ASSOCIADOS EM UNIDADES FAMILIARES (Unit Family Members)
EM 31/12/2019 (12/31/2019)

DISTRITOS	30/06/2019 (06/30/2019)				31/12/2019 (12/31/2019)			
	Unidades Familiares (Unit Families)	%	Associados em Unidades Familiares (Family members)	%	Unidades Familiares (Unit Families)	%	Associados em Unidades Familiares (Family members)	%
LA-1	141	10%	153	9%	136	9%	148	9%
LA-2	249	17%	267	16%	245	17%	262	16%
LA-3	195	13%	226	14%	203	14%	236	14%
LA-4	257	18%	326	20%	243	17%	301	18%
LA-5	342	23%	390	23%	372	25%	430	26%
LA-6	276	19%	302	18%	264	18%	299	18%
TOTAIS	1.460	100%	1.664	100%	1.463	100%	1.676	100%

Fonte: Summary of Membership Types and Gender by Club

DISTRITO MÚLTIPLO LB (MD LB) CC IDERALDO PIRES DA COSTA CLUBES NO DISTRITO (MD LB Clubs) EM 31/12/2019 (12/31/2019)						
DISTRITOS (Sub Districts)	30/06/2019 (06/30/2019)		31/12/2019 (12/31/2019)		VARIACÃO NO MÊS (Month variation)	VARIACÃO NO AL (Fiscal Period variation)
	Clubes (Clubs)	%	Clubes (Clubs)	%		
LB-1	46	23%	46	23%	0	0
LB-2	45	23%	46	23%	1	1
LB-3	60	30%	60	30%	0	0
LB-4	49	25%	48	24%	0	-1
TOTAIS	200	100%	200	100%	1	0

Fonte: LCI Cumulative Report

DISTRITO MÚLTIPLO LB (MD LB) CC IDERALDO PIRES DA COSTA ASSOCIADOS NO DISTRITO (MD LB Memberships) EM 31/12/2019 (12/31/2019)								
DISTRITOS (Sub Districts)	30/06/2019 (06/30/2019)			31/12/2019 (12/31/2019)			VARIACÃO NO MÊS (Month variation)	VARIACÃO NO AL (Fiscal Period variation)
	Associados (Members)	%	Média por Clube (Club average)	Associados (Members)	%	Média por Clube (Club average)		
LB-1	1.290	23%	28	1.258	23%	27	-47	-32
LB-2	1.318	23%	29	1.246	23%	27	-8	-72
LB-3	1.560	28%	26	1.521	28%	25	-40	-39
LB-4	1.489	26%	30	1.365	25%	28	-24	-124
TOTAIS	5.657	100%	28	5.390	100%	27	-119	-267

Fonte: LCI Cumulative Report

DISTRITO MÚLTIPLO LB (MD LB) CC IDERALDO PIRES DA COSTA MULHERES NO DISTRITO (Women by Sub District) EM 31/12/2019 (12/31/2019)								
DISTRITO (District)	30/06/2019 (06/30/2019)			31/12/2019 (12/31/2019)			VAR. MULHERES NO MÊS (Month variation)	VAR. MULHERES NO AL (Fiscal Period variation)
	Mulheres (Women)	%	Média por Clube (Average by Club)	Mulheres (Women)	%	Média por Clube (Average by Club)		
LB-1	523	22%	11	520	23%	11	-21	-3
LB-2	619	26%	14	586	26%	13	-4	-33
LB-3	525	22%	9	518	23%	9	-21	-7
LB-4	739	31%	15	674	29%	14	-15	-65
TOTAIS	2.406	100%	12	2.298	100%	11	-61	-108

Fonte: Summary of Membership Types and Gender by Club

DISTRITO MÚLTIPLO LB (MD LB) CC IDERALDO PIRES DA COSTA CLUBES COM MENOS DE 20 ASSOCIADOS (MD LB Clubs with less than 20 Members) EM 31/12/2019 (12/31/2019)								
MD LB	30/06/2019 (06/30/2019)			31/12/2019 (12/31/2019)			VAR. CLUBES NO MÊS (Month variation)	VAR. CLUBES NO AL (Fiscal Period variation)
	Clubes (Clubs)	% Total	% Distrito (District %)	Clubes (Clubs)	% Total	% Distrito (District %)		
LB-1	12	21%	26%	14	17%	30%	1	2
LB-2	15	26%	33%	33	40%	72%	17	18
LB-3	22	38%	37%	21	26%	35%	1	-1
LB-4	9	16%	18%	14	17%	29%	1	5
TOTAIS	58	100%	29%	82	100%	41%	20	24

Fonte: Compilado de LCI Membership Register Summary

DISTRITO MÚLTIPLO LB (MD LB) CC IDERALDO PIRES DA COSTA RELATÓRIO DE MOVIMENTAÇÃO ASSOCIADOS NO DISTRITO (MD LB Membership Reporting) NÚMERO DE CLUBES EM ATRASO (Clubs late) EM 31/12/2019 (12/31/2019)								
MD LB	30/06/2019 (06/30/2019)			31/12/2019 (12/31/2019)			VAR. CLUBES NO MÊS (Month variation)	VAR. CLUBES NO AL (Fiscal Period variation)
	Clubes (Clubs)	% Total	% Distrito (District %)	Clubes (Clubs)	% Total	% Distrito (District %)		
LB-1	0	0%	0%	0	0%	0%	0	0
LB-2	7	28%	16%	28	39%	61%	4	21
LB-3	12	48%	20%	30	42%	50%	-2	18
LB-4	6	24%	12%	13	18%	27%	3	7
TOTAIS	25	100%	13%	71	100%	36%	5	46

Fonte: Compilado de LCI Club Membership Register Summary

DISTRITO MÚLTIPLO LB (MD LB) CC IDERALDO PIRES DA COSTA ASSOCIADOS EM UNIDADES FAMILIARES (Unit Family Members) EM 31/12/2019 (12/31/2019)								
DISTRITOS	30/06/2019 (06/30/2019)				31/12/2019 (12/31/2019)			
	Unidades Familiares (Unit Families)	%	Associados em Unidades Familiares (Family members)	%	Unidades Familiares (Unit Families)	%	Associados em Unidades Familiares (Family members)	%
LB-1	270	24%	293	24%	267	25%	288	25%
LB-2	303	27%	325	27%	279	26%	301	26%
LB-3	132	12%	143	12%	133	12%	143	12%
LB-4	428	38%	463	38%	396	37%	427	37%
TOTAIS	1.133	100%	1.224	100%	1.075	100%	1.159	100%

Fonte: Summary of Membership Types and Gender by Club

DISTRITO MÚLTIPLO LC (MD LC) CC LUIZ C. PESSANHA DA ENCARNAÇÃO CLUBES NO DISTRITO (MD LC Clubs) EM 31/12/2019 (12/31/2019)						
DISTRITOS (Sub Districts)	30/06/2019 (06/30/2019)		31/12/2019 (12/31/2019)		VARIÇÃO NO MÊS (Month variation)	VARIÇÃO NO AL (Fiscal Period variation)
	Clubes (Clubs)	%	Clubes (Clubs)	%		
LC-1	50	10%	48	9%	-1	-2
LC-2	66	13%	61	12%	0	-5
LC-3	61	12%	59	12%	0	-2
LC-4	51	10%	50	10%	-1	-1
LC-5	61	12%	57	11%	-1	-4
LC-6	64	12%	66	13%	1	2
LC-8	54	10%	55	11%	1	1
LC-11	51	10%	50	10%	-1	-1
LC-12	65	12%	63	12%	0	-2
TOTAIS	523	100%	509	100%	-2	-14

Fonte: LCI Cumulative Report

DISTRITO MÚLTIPLO LC (MD LC) CC LUIZ C. PESSANHA DA ENCARNAÇÃO ASSOCIADOS NO DISTRITO (MD LC Memberships) EM 31/12/2019 (12/31/2019)								
DISTRITOS (Sub Districts)	30/06/2019 (06/30/2019)			31/12/2019 (12/31/2019)			VARIÇÃO NO MÊS (Month variation)	VARIÇÃO NO AL (Fiscal Period variation)
	Associados (Members)	%	Média por Clube (Club average)	Associados (Members)	%	Média por Clube (Club average)		
LC-1	1.026	8%	21	943	8%	20	-27	-83
LC-2	1.083	9%	16	1.057	9%	17	-3	-26
LC-3	1.341	11%	22	1.348	11%	23	-19	7
LC-4	1.320	11%	26	1.301	11%	26	-4	-19
LC-5	1.288	10%	21	1.200	10%	21	-36	-88
LC-6	1.496	12%	23	1.507	12%	23	12	11
LC-8	2.004	16%	37	1.957	16%	36	-18	-47
LC-11	1.480	12%	29	1.409	12%	28	-42	-71
LC-12	1.415	11%	22	1.359	11%	22	-23	-56
TOTAIS	12.453	100%	24	12.081	100%	24	-160	-372

Fonte: LCI Cumulative Report

DISTRITO MÚLTIPLO LC (MD LC)
CC LUIZ C. PESSANHA DA ENCARNÇÃO
MULHERES NO DISTRITO (Women by Sub District)
EM 31/12/2019 (12/31/2019)

DISTRITO (District)	30/06/2019 (06/30/2019)			31/12/2019 (12/31/2019)			VAR. MULHERES NO MÊS (Month variation)	VAR. MULHERES NO AL (Fiscal Period variation)
	Mulheres (Women)	%	Média por Clube (Average by Club)	Mulheres (Women)	%	Média por Clube (Average by Club)		
LC-1	594	11%	12	551	10%	11	-19	-43
LC-2	416	8%	6	415	8%	7	0	-1
LC-3	553	10%	9	563	11%	10	-6	10
LC-4	614	11%	12	605	12%	12	-3	-9
LC-5	588	11%	10	547	10%	10	-22	-41
LC-6	548	10%	9	552	10%	8	6	4
LC-8	882	16%	16	871	17%	16	-10	-11
LC-11	573	11%	11	539	10%	11	-17	-34
LC-12	636	12%	10	617	12%	10	-9	-19
TOTAIS	5.404	100%	10	5.260	100%	10	-80	-144

Fonte: Summary of Membership Types and Gender by Club

DISTRITO MÚLTIPLO LB (MD LB)
CC IDERALDO PIRES DA COSTA
CLUBES COM MENOS DE 20 ASSOCIADOS (MD LB Clubs with less than 20 Members)
EM 31/12/2019 (12/31/2019)

MD LB	30/06/2019 (06/30/2019)			31/12/2019 (12/31/2019)			VAR. CLUBES NO MÊS (Month variation)	VAR. CLUBES NO AL (Fiscal Period variation)
	Clubes (Clubs)	% Total	% Distrito (District %)	Clubes (Clubs)	% Total	% Distrito (District %)		
LB-1	12	21%	26%	14	17%	30%	1	2
LB-2	15	26%	33%	33	40%	72%	17	18
LB-3	22	38%	37%	21	26%	35%	1	-1
LB-4	9	16%	18%	14	17%	29%	1	5
TOTAIS	58	100%	29%	82	100%	41%	20	24

Fonte: Compilado de LCI Membership Register Summary

DISTRITO MÚLTIPLO LC CC LUIZ C. PESSANHA DA ENCARNAÇÃO RELATÓRIO DE MOVIMENTAÇÃO ASSOCIADOS NO DISTRITO (MD LC Membership Reporting) NÚMERO DE CLUBES EM ATRASO (Clubs late) EM 31/12/2019 (12/31/2019)								
MD LC	30/06/2019 (06/30/2019)			31/12/2019 (12/31/2019)			VAR. CLUBES NO MÊS (Month variation)	VAR. CLUBES NO AL (Fiscal Period variation)
	Clubes (Clubs)	% Total	% Distrito (District %)	Clubes (Clubs)	% Total	% Distrito (District %)		
LC-1	15	12%	30%	23	12%	48%	-2	8
LC-2	19	15%	29%	33	17%	54%	2	14
LC-3	14	11%	23%	22	11%	37%	0	8
LC-4	18	15%	35%	21	11%	42%	0	3
LC-5	11	9%	18%	26	13%	46%	8	15
LC-6	8	6%	13%	18	9%	27%	-3	10
LC-8	2	2%	4%	6	3%	11%	2	4
LC-11	17	14%	33%	22	11%	44%	-2	5
LC-12	20	16%	31%	28	14%	44%	-5	8
TOTAIS	124	100%	24%	199	100%	39%	0	75

Fonte: Compilado de LCI Club Membership Register Summary

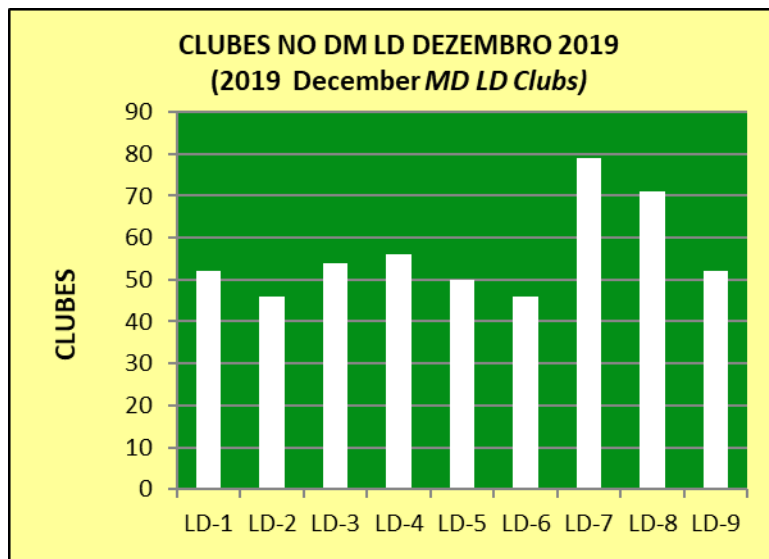
DISTRITO MÚLTIPLO LC (MD LC) CC LUIZ C. PESSANHA DA ENCARNAÇÃO ASSOCIADOS EM UNIDADES FAMILIARES NO DISTRITO (Unit Family Members) EM 31/12/2019 (12/31/2019)								
DISTRITOS	30/06/2019 (06/30/2019)				31/12/2019 (12/31/2019)			
	Unidades Familiares (Unit Families)	%	Associados em Unidades Familiares (Family members)	%	Unidades Familiares (Unit Families)	%	Associados em Unidades Familiares (Family members)	%
LC-1	193	8%	234	9%	178	8%	208	8%
LC-2	191	8%	205	8%	189	8%	203	8%
LC-3	309	13%	328	13%	314	14%	334	13%
LC-4	177	7%	180	7%	181	8%	185	7%
LC-5	227	10%	259	10%	225	10%	258	10%
LC-6	286	12%	299	12%	284	12%	303	12%
LC-8	579	24%	615	24%	548	24%	579	23%
LC-11	208	9%	242	9%	192	8%	224	9%
LC-12	201	8%	222	9%	209	9%	234	9%
TOTAIS	2.371	100%	2.584	100%	2.320	100%	2.528	100%

Fonte: Summary of Membership Types and Gender by Club

**DISTRITO MÚLTIPLO LD (MD LD)
CC CELITO SCHILICKMANN
CLUBES NO DISTRITO (MD LD Clubs)
EM 31/12/2019 (12/31/2019)**

DISTRITOS (Sub Districts)	30/06/2019 (06/30/2019)		31/12/2019 (12/31/2019)		VARIACÃO NO MÊS (Month variation)	VARIACÃO NO AL (Fiscal Period variation)
	Clubes (Clubs)	%	Clubes (Clubs)	%		
LD-1	50	10%	52	10%	0	2
LD-2	47	9%	46	9%	0	-1
LD-3	54	11%	54	11%	0	0
LD-4	55	11%	56	11%	0	1
LD-5	50	10%	50	10%	0	0
LD-6	46	9%	46	9%	0	0
LD-7	78	15%	79	16%	0	1
LD-8	70	14%	71	14%	0	1
LD-9	54	11%	52	10%	0	-2
TOTAIS	504	100%	506	100%	0	2

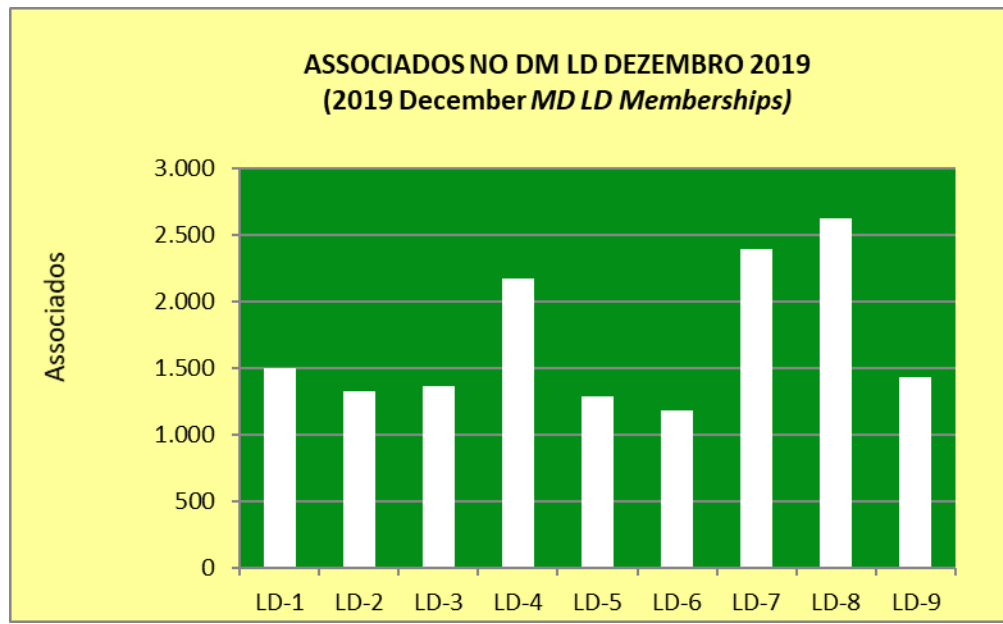
Fonte: LCI Cumulative Report



DISTRITO MÚLTIPLO LD (MD LD)
CC CELITO SCHILICKMANN
ASSOCIADOS NO DISTRITO (MD LD Memberships)
EM 31/12/2019 (12/31/2019)

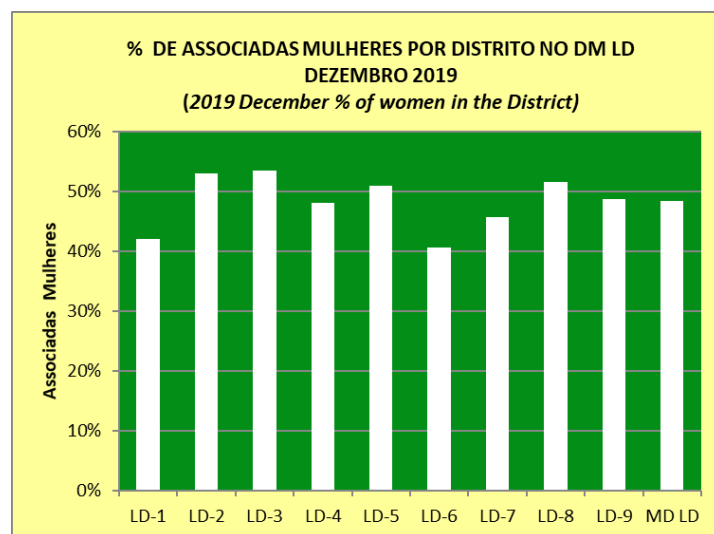
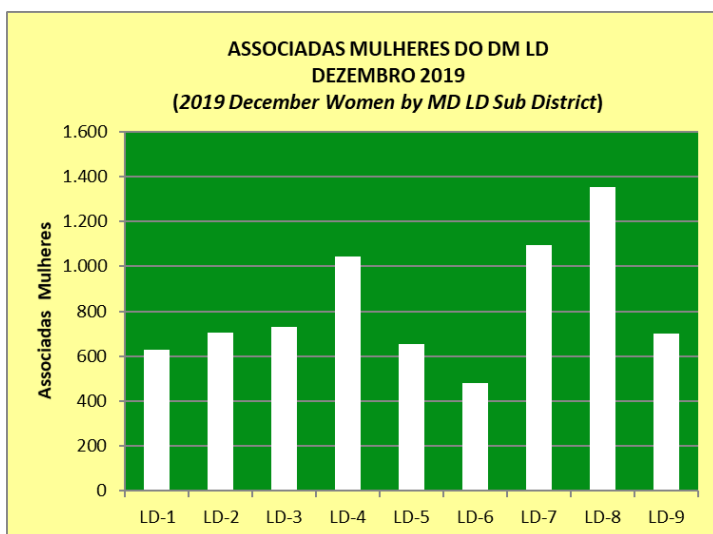
DISTRITOS (Sub Districts)	30/06/2019 (06/30/2019)			31/12/2019 (12/31/2019)			VARIACÃO NO MÊS (Month variation)	VARIACÃO NO AL (Fiscal Period variation)
	Associados (Members)	%	Média por Clube (Club average)	Associados (Members)	%	Média por Clube (Club average)		
LD-1	1.465	9%	29	1.497	10%	31	-9	32
LD-2	1.321	8%	28	1.327	9%	29	-19	6
LD-3	1.449	9%	27	1.361	9%	25	-34	-88
LD-4	2.196	14%	40	2.166	14%	39	-50	-30
LD-5	1.366	9%	27	1.285	8%	26	-23	-81
LD-6	1.256	8%	27	1.181	8%	26	-13	-75
LD-7	2.448	16%	31	2.391	16%	30	-54	-57
LD-8	2.724	17%	39	2.626	17%	37	-27	-98
LD-9	1.520	10%	28	1.434	9%	28	-25	-86
TOTAIS	15.745	100%	31	15.268	100%	30	-254	-477

Fonte: LCI Cumulative Report



DISTRITO MÚLTIPLO LD (MD LD)									
CC CELITO SCHILICKMANN									
MULHERES NO DISTRITO (Women by Sub District)									
EM 31/12/2019 (12/31/2019)									
DISTRITO (District)	30/06/2019 (06/30/2019)			31/12/2019 (12/31/2019)			VAR. MULHERES NO MÊS (Month variation)	VAR. MULHERES NO AL (Fiscal Period variation)	% MULHERES NO DISTRITO (% of women in the District)
	Mulheres (Women)	%	Média por Clube (Average by Club)	Mulheres (Women)	%	Média por Clube (Average by Club)			
LD-1	593	8%	12	630	9%	12	-4	37	42%
LD-2	693	9%	15	703	10%	15	-12	10	53%
LD-3	760	10%	14	729	10%	14	-14	-31	54%
LD-4	1.053	14%	19	1.043	14%	19	-24	-10	48%
LD-5	697	9%	14	655	9%	13	-11	-42	51%
LD-6	507	7%	11	480	6%	10	-2	-27	41%
LD-7	1.109	15%	14	1.095	15%	14	-25	-14	46%
LD-8	1.406	19%	20	1.354	18%	19	-12	-52	52%
LD-9	742	10%	14	699	9%	13	-12	-43	49%
TOTAIS	7.560	100%	15	7.388	100%	15	-116	-172	48%

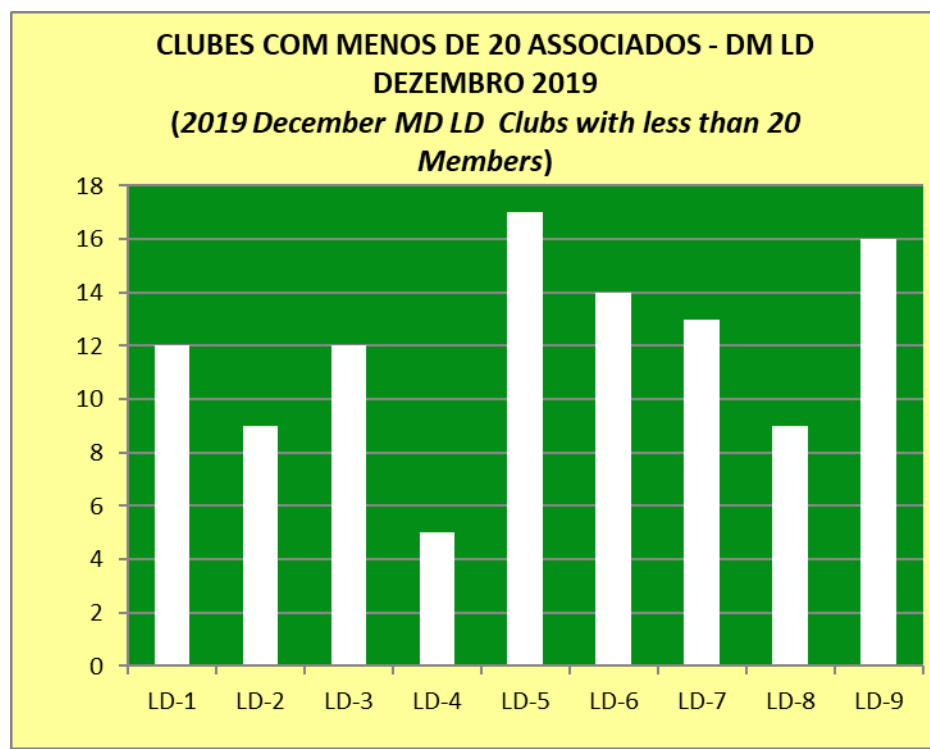
Fonte: Summary of Membership Types and Gender by Club



DISTRITO MÚLTIPLO LD (MD LD)
CC CELITO SCHILICKMANN
CLUBES COM MENOS DE 20 ASSOCIADOS (MD LD Clubs with less than 20 Members)
EM 31/12/2019 (12/31/2019)

MD LD	30/06/2019 (06/30/2019)			31/12/2019 (12/31/2019)			VAR. CLUBES NO MÊS (Month variation)	VAR. CLUBES NO AL (Fiscal Period variation)
	Clubes (Clubs)	% Total	% Distrito (District %)	Clubes (Clubs)	% Total	% Distrito (District %)		
LD-1	14	14%	28%	12	11%	23%	0	-2
LD-2	9	9%	19%	9	8%	20%	0	0
LD-3	13	13%	24%	12	11%	22%	-2	-1
LD-4	2	2%	4%	5	5%	9%	2	3
LD-5	12	12%	24%	17	16%	34%	4	5
LD-6	12	12%	26%	14	13%	30%	-1	2
LD-7	12	12%	15%	13	12%	16%	0	1
LD-8	7	7%	10%	9	8%	13%	0	2
LD-9	18	18%	33%	16	15%	31%	0	-2
TOTAIS	99	100%	20%	107	100%	21%	3	8

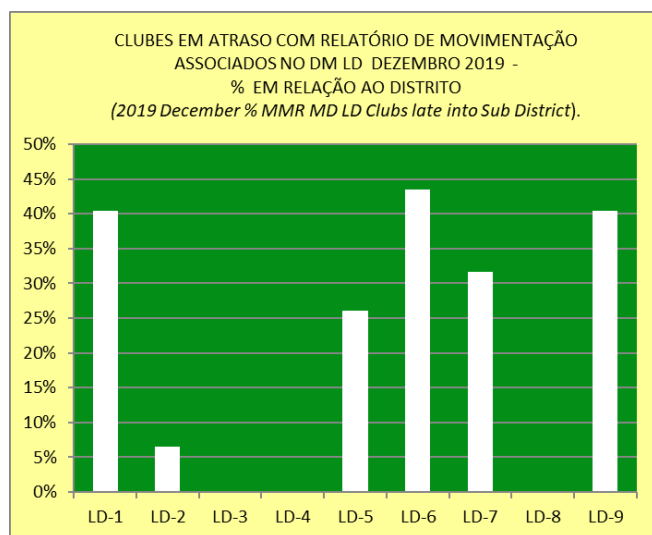
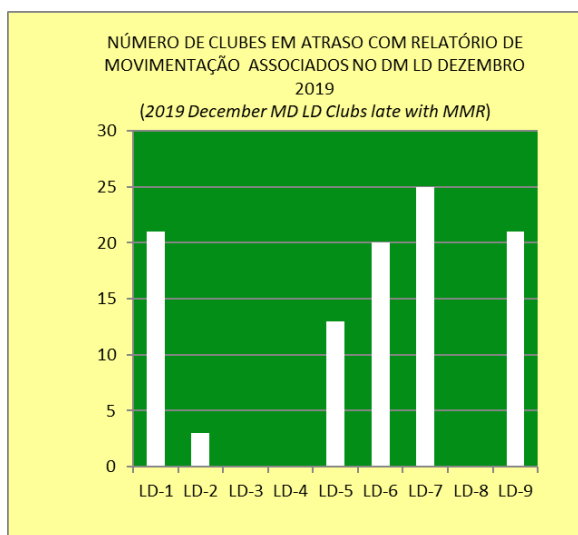
Fonte: Compilado de LCI Membership Register Summary



DISTRITO MÚLTIPLO LD
CC CELITO SCHILICKMANN
RELATÓRIO DE MOVIMENTAÇÃO ASSOCIADOS NO DISTRITO (MD LD Membership Reporting)
NÚMERO DE CLUBES EM ATRASO (Clubs late)
EM 31/12/2019 (12/31/2019)

MD LD	30/06/2019 (06/30/2019)			31/12/2019 (12/31/2019)			VAR. CLUBES NO MÊS (Month variation)	VAR. CLUBES NO AL (Fiscal Period variation)
	Clubes (Clubs)	% Total	% Distrito (District %)	Clubes (Clubs)	% Total	% Distrito (District %)		
LD-1	5	9%	10%	21	20%	40%	5	16
LD-2	3	5%	6%	3	3%	7%	-1	0
LD-3	0	0%	0%	0	0%	0%	0	0
LD-4	5	9%	9%	0	0%	0%	0	-5
LD-5	10	18%	20%	13	13%	26%	8	3
LD-6	10	18%	22%	20	19%	43%	7	10
LD-7	16	29%	21%	25	24%	32%	12	9
LD-8	0	0%	0%	0	0%	0%	0	0
LD-9	7	13%	13%	21	20%	40%	2	14
TOTAIS	56	100%	11%	103	100%	20%	33	47

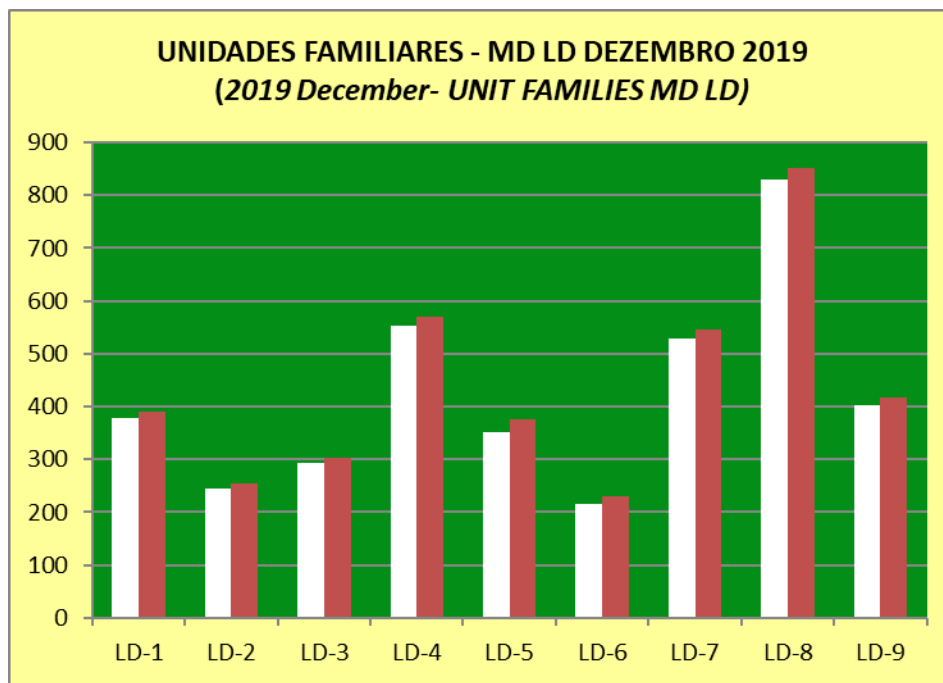
Fonte: Compilado de LCI Club Membership Register Summary



DISTRITO MÚLTIPLO LD (MD LD)
CC CELITO SCHILICKMANN
ASSOCIADOS EM UNIDADES FAMILIARES NO DISTRITO (Unit Family Members)
EM 31/12/2019 (12/31/2019)

DISTRITOS	30/06/2019 (06/30/2019)				31/12/2019 (12/31/2019)			
	Unidades Familiares (Unit Families)	%	Associados em Unidades Familiares (Family members)	%	Unidades Familiares (Unit Families)	%	Associados em Unidades Familiares (Family members)	%
LD-1	368	10%	380	9%	378	10%	390	10%
LD-2	248	6%	258	6%	245	6%	255	6%
LD-3	312	8%	325	8%	293	8%	304	8%
LD-4	553	14%	580	14%	553	15%	571	14%
LD-5	369	10%	401	10%	351	9%	376	10%
LD-6	230	6%	243	6%	216	6%	230	6%
LD-7	502	13%	522	13%	529	14%	545	14%
LD-8	842	22%	861	21%	830	22%	851	22%
LD-9	428	11%	442	11%	403	11%	416	11%
TOTAIS	3.852	100%	4.012	100%	3.798	100%	3.938	100%

Fonte: Summary of Membership Types and Gender by Club



ASSOCIAÇÃO INTERNACIONAL DE LIONS CLUBES (LCI)							
IP Jung-Yul Choi							
ÁREA JURISDICCIONAL III (Constitutional Area III)							
CLUBES DE INTERESSES ESPECIAIS POR MD (Specialty Clubs by MD)							
EM 31/12/2019 (12/31/2019)							
DISTRITOS MÚLTIPLOS	PAÍS (Country)	(31/07/2019) (07/31/2019)		31/12/2019 (12/31/2019)		VAR. CLUBES NO MÊS (Month variation)	VAR. CLUBES NO AL (Fiscal Period variation)
		Clubes (Clubs)	% Total	Clubes (Clubs)	% Total		
B	MÉXICO	32	32%	47	23%	7	15
D	ISTMANIA	4	4%	12	6%	1	8
E	VENEZUELA	18	18%	26	13%	0	8
F	COLÔMBIA	2	2%	7	3%	2	5
G	EQUADOR	2	2%	5	2%	0	3
H	PERU	10	10%	21	10%	1	11
J	URUGUAI	1	1%	4	2%	0	3
LA	BRASIL	4	4%	11	5%	0	7
LB	BRASIL	2	2%	5	2%	0	3
LC	BRASIL	5	5%	16	8%	5	11
LD	BRASIL	4	4%	25	12%	5	21
M	PARAGUAI	3	3%	6	3%	0	3
O	ARGENTINA	2	2%	4	2%	0	2
63	CARIBE ...	5	5%	1	0%	0	-4
R	REP.DOMINICANA	3	3%	4	2%	-1	1
S	BOLÍVIA	1	1%	7	3%	1	6
T	CHILE	1	1%	5	2%	1	4
TOTAIS		99	100%	206	100%	22	107

Fonte: Compilado de LCI Specialty Clubs Report

ASSOCIAÇÃO INTERNACIONAL DE LIONS CLUBES (LCI)											
IP Jung-Yul Choi											
RESUMO ASSOCIADAS MULHERES (Total Woman Summary)											
ÁREAS JURISDICCIONAIS (Constitutional Areas)											
31/12/2019 (12/31/2019)											
ÁREAS JURISDICCIONAIS (Constitutional Areas)	30/06/2019 (06/30/2019)		Este mês (This month)	Neste ano (Year to date)	% Mulheres na AJ (% woman in CA)	% Mulheres no Mundo (% of Memberships worldwide)	Total de mulheres no mundo (Worldwide women)	Clubes de mulheres (Number of Women Clubs)	Clubes de homens (Number of Male Clubs)	Clubes mistos (Number of coed Clubs)	
	Mulheres no Mundo (woman in CA)	%									
1	US, BERMUDA E BAHAMAS	98.716	24%	849	6.262	32,78%	6,95%	97.712	156	1.075	9.799
2	CANADÁ	10.998	3%	92	659	32,82%	0,80%	11.293	26	198	1.279
3	AMERICAS, CARIBE E MÉXICO	48.176	12%	536	3.466	49,94%	3,64%	51.198	169	211	3.740
4	EUROPA	54.963	13%	494	2.307	23,39%	4,03%	56.621	680	3.301	5.354
5	SUDESTE DA ÁSIA E ORIENTE	92.817	23%	738	7.776	29,53%	6,49%	91.202	488	1.665	6.582
6	ÍNDIA, SUL DA ÁSIA, ÁFRICA	85.144	21%	1.354	8.231	26,90%	6,62%	93.103	530	1.818	7.728
7	AUSTRÁLIA, NZELÂ., PAP.N. GUINÉ E S. PAC.	16.958	4%	138	1.483	38,92%	1,21%	17.014	69	188	1.612
8	AFRICA			231	1.065	39,18%	0,83%	11.613	56	74	1.130
9	LCICENTENÁRIO	131	0%	0	2	25,00%	0,00%	28	0	0	1
TOTAIS		407.903	100%	4.432	31.251		30,57%	429.784	2.174	8.530	37.225

Fonte: Total Woman Summary LCI 01/14/2020

IP JUNG-YUL CHOI
ÁREA JURISDICCIONAL III (Constitutional Area III)
MULHERES E HOMENS POR MD (Men and women by MD)
EM 30/11/2019 (11/30/2019)

DISTRITOS MÚLTIPLOS (MD)	PAÍS (Country)	ASSOCIADAS MULHERES (Women)				ASSOCIADOS HOMENS (Men)				SOMA HOMENS E MULHERES (Total Men and Women)			MULHERES (Women)
		30/06/2019 (06/30/2019)	30/11/2019 (11/30/2019)	Var. (Gain or Loss)	%	30/06/2019 (06/30/2019)	30/11/2019 (11/30/2019)	Var. (Gain or Loss)	%	Memberships	Var. (Gain or Loss)	%	%
B	MÉXICO	5.239	5.355	112	10%	6.357	6.385	32	12%	11.740	144	11%	46%
D	ISTMANIA*	4.129	4.306	173	8%	4.084	4.160	80	8%	8.466	253	8%	51%
E	VENEZUELA	4.805	5.004	197	9%	3.130	3.219	91	6%	8.223	288	8%	61%
F	COLÔMBIA	2.279	2.282	1	4%	1.732	1.717	-13	3%	3.999	-12	4%	57%
G	EQUADOR	1.625	1.664	38	3%	1.386	1.389	4	3%	3.053	42	3%	55%
H	PERU	3.748	3.960	212	8%	3.243	3.342	99	6%	7.302	311	7%	54%
J	URUGUAI	1.483	1.448	-36	3%	1.493	1.462	-30	3%	2.910	-66	3%	50%
LA	BRASIL	4.152	4.077	-76	8%	3.951	3.873	-76	7%	7.950	-152	39%	51,28%
LB	BRASIL	2.406	2.359	-53	4%	3.251	3.150	-95	6%	5.509	-148		
LC	BRASIL	5.404	5.340	-64	10%	7.048	6.899	-148	13%	12.239	-212		
LD	BRASIL	7.560	7.504	-50	14%	8.185	8.018	-173	15%	15.522	-223		
M	PARAGUAI	1.647	1.708	61	3%	1.584	1.625	41	3%	3.333	102	3%	51%
O	ARGENTINA	2.651	2.547	-107	5%	2.503	2.405	-95	5%	4.952	-202	5%	51%
63	CARIBE ...	337	334	-3	1%	315	311	-4	1%	645	-7	1%	52%
R	REP.DOMINIC	2.298	2.317	19	4%	2.326	2.325	-2	4%	4.642	17	4%	50%
S	BOLÍVIA	1.238	1.268	30	2%	914	924	10	2%	2.192	40	2%	58%
T	CHILE	1.264	1.265	0	2%	1.713	1.684	-28	3%	2.949	-28	3%	43%
TOTAIS		52.265	52.738	454	100%	53.215	52.888	-307	1	105.626	147	100%	49,93%

Fonte: LCI Womens/Mens/Family Unit Gain/Loss - (Há pequena diferença entre os Relatórios de LCI)

* ISTMANIA = Guatemala, Panamá, El Salvador, Costa Rica, Nicarágua e Honduras.

ooo000ooo