



ASSOCIAÇÃO INTERNACIONAL DE LIONS CLUBES (LCI)
DISTRITO MÚLTIPLO LD - AL 2019/2020 (MD LD FY 19/20)
CC CELITO SCHILICKMANN
ASSESSOR ESTATÍSTICA E ESTUDO COMPARATIVO
(STATISTICAL ADVISOR AND COMPARATIVE STUDY)
PCC Cláudio Miessa Rigo



DADOS ESTATÍSTICOS DO MÊS DE NOVEMBRO DE 2019()**
ÍNDICE DOS QUADROS
(2019 November Statistics Figures Contents)

Título (Contents)	Página (Page)
Clubes no Mundo (Clubs around the world)	2
Associados, Homens e Mulheres, no Mundo (Memberships, Men and Women around the world)	3
Clubes em Áreas Jurisdicionais (Constitutional Area Clubs)	4
Associados em Áreas Jurisdicionais (Constitutional Area Memberships)	4
Clubes no Brasil (Brazil Clubs)	5
Associados no Brasil (Brazil Memberships)	5
Associadas Mulheres no Brasil (Brazil Women)	6
Associados Homens no Brasil (Brazil Men)	6
Clubes com menos de 20 Associados no Brasil (Brazil Clubs with less than 20 Members)	7
Relatório de Movimentação Associados por DM (MD Membership Reporting)	7
Associados em Unidades Familiares no Brasil (Brazil Unit Family Members)	8
Dirigentes não informados no Brasil (Brazil Missing Club Officers)	8
Clubes no Distrito LA (MD LA Clubs)	9
Associados no Distrito LA (MD LA Memberships)	9
Associadas Mulheres no Distrito LA (MD LA Women by Sub District)	10
Clubes com menos de 20 Associados no Distrito LA (MD LA Clubs with less than 20 Members)	10
Relatórios de Movimentação de Associados – Clubes em atraso no Distrito LA (MD LA Membership Reporting – Clubs late)	11
Associados em Unidades Familiares no DM LA (MD LA Unit Family Members)	11
Clubes no Distrito LB (MD LB Clubs)	12
Associados no Distrito LB (MD LB Memberships)	12
Associadas Mulheres no Distrito LB (MD LB Women by Sub District)	12
Clubes com menos de 20 Associados no Distrito LB (MD LB Clubs with less than 20 Members)	13
Relatórios de Movimentação de Associados – Clubes em atraso no Distrito LB (MD LB Membership Reporting – Clubs late)	13
Associados em Unidades Familiares no DM LB (MD LB Unit Family Members)	13
Clubes no Distrito LC (MD LC Clubs)	14
Associados no Distrito LC (MD LC Memberships)	14
Associadas Mulheres no Distrito LC (MD LC Women by Sub District)	15
Clubes com menos de 20 Associados no Distrito LC (MD LC Clubs with less than 20 Members)	15
Relatórios de Movimentação de Associados – Clubes em atraso no Distrito LC (MD LC Membership Reporting – Clubs late)	16
Associados em Unidades Familiares no DM LC (MD LC Unit Family Members)	16
Clubes no Distrito LD (MD LD Clubs)	17
Associados no Distrito LD (MD LD Memberships)	18
Associadas Mulheres no Distrito LD (MD LD Women by Sub District)	19
Clubes com menos de 20 Associados no Distrito LD (MD LD Clubs with less than 20 Members)	20
Relatórios de Movimentação de Associados – Clubes em atraso no Distrito LD (MD LD Membership Reporting – Clubs late)	21
Associados em Unidades Familiares no DM LD (MD LD Unit Family Members)	22
Clubes de Interesses Especiais por md (Specialty Clubs by MD) (NEW)	23
Resumo Associadas Mulheres (Total Woman Summary)	23
Mulheres e Homens, por MD, Área Jurisdicional III (Constitutional Area III Men and women by MD)	24

(**) Comunicação de erros, críticas e sugestões serão bem recebidas pelo e-mail:
(Mistakes communication, criticisms and suggestions will be well received by e-mail)

claudiomrigo@gmail.com

ASSOCIAÇÃO INTERNACIONAL DE LIONS CLUBES (LCI)
IP JUNG-YUL CHOI
CLUBES NO MUNDO (Clubs around the world)
EM 30/11/2019 (11/30/2019)

30/06/2019 (06/30/2019)	30/11/2019 (11/30/2019)	Novos (New Clubs)	Cancelados (Dropped)	Varição no Mês (Month variation)	Varição no AL (Fiscal Period variation)
48.267	48.571	622	398	42	304

Fonte (source): LCI Cumulative Report



ASSOCIAÇÃO INTERNACIONAL DE LIONS CLUBES (LCI)
IP JUNG-YUL CHOI
ASSOCIADOS NO MUNDO (Members around the world)
EM 30/11/2019 (11/30/2019)

TOTAL ASSOCIADOS (Total Membership)

30/06/2019 (06/30/2019)	30/11/2019 (11/30/2019)	MÉDIA POR CLUBE (Club Average)	VARIAÇÃO NO MÊS (Month variation)	*VARIAÇÃO NO AL (Fiscal Period variation)	% NO AL (Fiscal Period %)
1.423.073	1.440.146	30	-1.183	17.080	1%

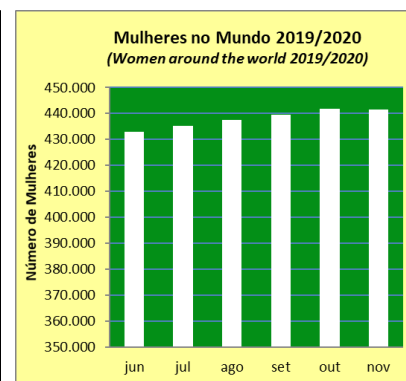
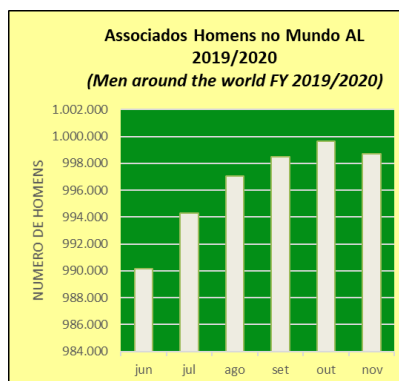
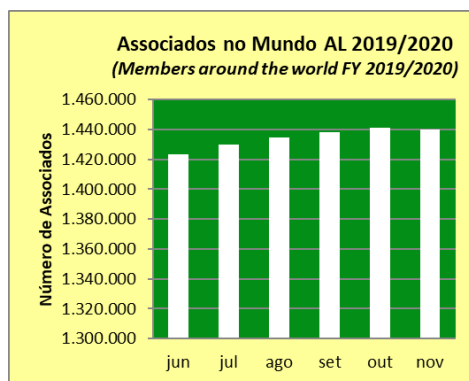
HOMENS (Men)

30/06/2019 (06/30/2019)	30/11/2019 (11/30/2019)	MÉDIA POR CLUBE (Club Average)	VARIAÇÃO NO MÊS (Month variation)	*VARIAÇÃO NO AL (Fiscal Period variation)	% NO AL (Fiscal Period %)
998.466	998.729	21	-938	8.682	1%

MULHERES (Women)

30/06/2019 (06/30/2019)	30/11/2019 (11/30/2019)	MÉDIA POR CLUBE (Club Average)	VARIAÇÃO NO MÊS (Month variation)	*VARIAÇÃO NO AL (Fiscal Period variation)	% NO AL (Fiscal Period %)
432.906	441.417	9	-245	8.398	2%

Fonte (source): LCI Cumulative Report / Summary of Membership Types and Gender by Club/Womens/Mens/Family Unit Gain/Loss * Existem pequenas diferenças entre os Relatórios de LCI. There are small differences between LCI Reports)



ASSOCIAÇÃO INTERNACIONAL DE LIONS CLUBES (LCI)							
IP JUNG-YUL CHOI							
CLUBES EM ÁREAS JURISDICIONAIS (Constitutional Areas Clubs)							
EM 30/11/2019 (11/30/2019)							
ÁREAS JURISDICIONAIS (Constitutional Areas)	30/06/2019 (06/30/2019)		30/11/2019 (11/30/2019)		VAR. Clubes no mês (Month Variation)	VAR. CLUBES NO AL (Fiscal Period Variation)	
	Clubes (Clubs)	%	Clubes (Clubs)	%			
1	US, BERMUDA E BAHAMAS	11.183	23%	11.125	23%	-6	-58
2	CANADÁ	1.513	3%	1.511	3%	2	-2
3	AMERICAS, CARIBE E MÉXICO	4.169	9%	4.181	9%	3	12
4	EUROPA	9.375	19%	9.350	19%	-5	-25
5	SUDESTE DA ÁSIA E ORIENTE	8.787	18%	8.776	18%	5	-11
6	ÍNDIA, SUL DA ÁSIA	10.063	21%	10.448	22%	36	385
7	AUSTRÁLIA, N.ZEL., PAP.N. GUINÉ E S. PAC.	1.886	4%	1.881	4%	1	-5
8	AFRICA	1.290	3%	1.298	3%	6	8
9	LCI CENTENÁRIO	1	0%	1	0%	0	0
TOTAIS		48.267	100%	48.571	100%	42	304

Fonte: LCI Cumulative Report

ASSOCIAÇÃO INTERNACIONAL DE LIONS CLUBES (LCI)							
IP JUNG-YUL CHOI							
ASSOCIADOS EM ÁREAS JURISDICIONAIS (Constitutional Areas Memberships)							
EM 30/11/2019 (11/30/2019)							
ÁREAS JURISDICIONAIS (Constitutional Areas)	30/06/2019 (06/30/2019)		30/11/2019 (11/30/2019)		VAR. ASSOC. NO MÊS (Month Variation)	*VAR. ASSOC. NO AL (Fiscal Period Variation)	
	Associados (Memberships)	%	Associados (Memberships)	%			
1	US, BERMUDA E BAHAMAS	302.613	21%	301.815	21%	-251	-798
2	CANADÁ	34.937	2%	34.691	2%	105	-246
3	AMERICAS, CARIBE E MÉXICO	105.753	7%	105.873	7%	-286	120
4	EUROPA	244.360	17%	243.191	17%	-231	-1.168
5	SUDESTE DA ÁSIA E ORIENTE	304.335	21%	313.960	22%	-156	9.626
6	ÍNDIA, SUL DA ÁSIA	356.722	25%	365.040	25%	-242	8.318
7	AUSTRÁLIA, N.ZEL., PAP.N. GUINÉ E S. PAC.	43.901	3%	44.690	3%	-58	792
8	AFRICA	30.351	2%	30.773	2%	-64	422
9	LCI CENTENÁRIO	99	0%	113	0%	0	14
TOTAIS		1.423.071	100%	1.440.146	100%	-1.183	17.080

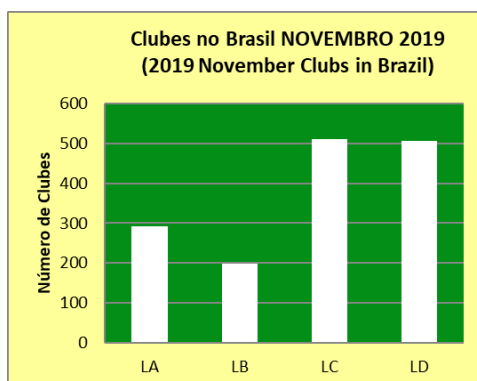
Fonte: LCI Cumulative Report / *Há pequenos ajustes de LCI.

ASSOCIAÇÃO INTERNACIONAL DE LIONS CLUBES (LCI)						
CLUBES NO BRASIL (Clubs in Brazil)						
EM 30/11/2019 (11/30/2019)						
DM	30/06/2019 (06/30/2019)		30/11/2019 (11/30/2019)		VAR. Clubes no mês (Month Variation)	VAR. CLUBES NO AL (Fiscal Period Variation)
	Clubes (Clubs)	%	Clubes (Clubs)	%		
LA	289	19%	292	19%	0	2
LB	200	13%	199	13%	0	-1
LC	522	34%	511	34%	0	-12
LD	504	33%	506	34%	0	2
TOTAIS	1.515	100%	1.508	100%	0	-7

Fonte: LCI Cumulative Report

ASSOCIAÇÃO INTERNACIONAL DE LIONS CLUBES (LCI)						
ASSOCIADOS NO BRASIL (Memberships in Brazil)						
EM 30/11/2019 (11/30/2019)						
DM (MD)	30/06/2019 (06/30/2019)		30/11/2019 (11/30/2019)		VAR. ASSOC. NO MÊS (Month Variation)	*VAR. ASSOC. NO AL (Fiscal Period Variation)
	Associados (Memberships)	%	Associados (Memberships)	%		
LA	8.102	19%	7.950	19%	-54	-152
LB	5.657	13%	5.509	13%	-77	-148
LC	12.453	30%	12.241	30%	-38	-212
LD	15.745	38%	15.522	38%	-24	-223
TOTAIS	41.957	100%	41.222	100%	-193	-735

Fonte: LCI Cumulative Report



ASSOCIAÇÃO INTERNACIONAL DE LIONS CLUBES (LCI)
ASSOCIADAS MULHERES NO BRASIL (Brasil Women by MD)
EM 30/11/2019 (11/30/2019)

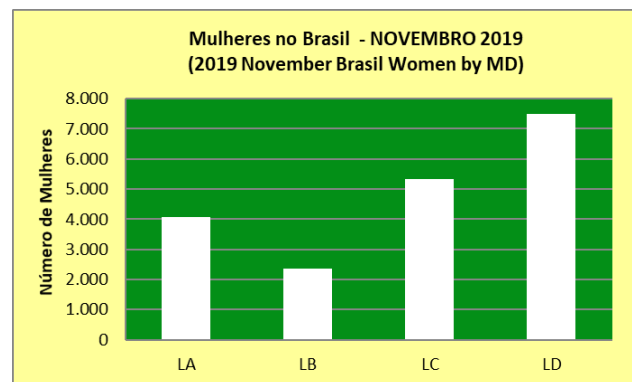
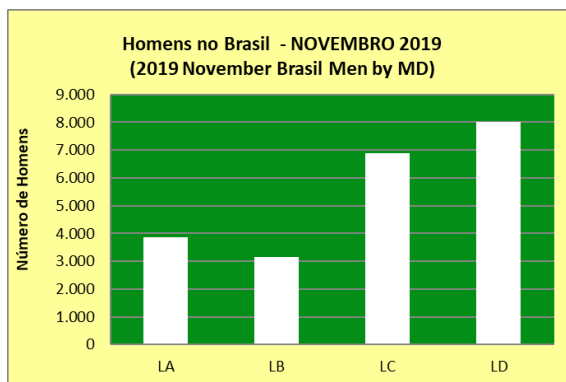
MD	30/06/2019 (06/30/2019)			30/11/2019 (11/30/2019)			VAR. MULHERES NO MÊS (Month variation)	VAR. MULHERES NO AL (Fiscal Period variation)
	Mulheres (Women)	%	Média por Clube (Average by Club)	Mulheres (Women)	%	Média por Clube (Average by Club)		
LA	4.152	21%	14	4.077	21%	14	-20	-75
LB	2.406	12%	12	2.359	12%	12	-30	-50
LC	5.404	28%	10	5.340	28%	10	-13	-59
LD	7.560	39%	15	7.504	39%	15	-2	-56
TOTAIS	19.522	100%	13	19.280	100%	13	-65	-240

Fonte: Summary of Membership Types and Gender by Club

ASSOCIAÇÃO INTERNACIONAL DE LIONS CLUBES (LCI)
HOMENS NO BRASIL (Brasil Women by MD)
EM 30/11/2019 (11/30/2019)

MD	30/06/2019 (06/30/2019)			30/11/2019 (11/30/2019)			VAR. HOMENS NO MÊS (Month variation)	VAR. HOMENS NO AL (Fiscal Period variation)
	Homens (Men)	%	Média por Clube (Average by Club)	Homens (Men)	%	Média por Clube (Average by Club)		
LA	3.951	18%	14	3.873	18%	13	-34	-78
LB	3.251	14%	16	3.150	14%	16	-47	-101
LC	7.048	31%	13	6.899	31%	14	-27	-149
LD	8.185	36%	16	8.018	37%	16	-22	-167
TOTAIS	22.435	100%	15	21.940	100%	15	-130	-495

Fonte: Summary of Membership Types and Gender by Club

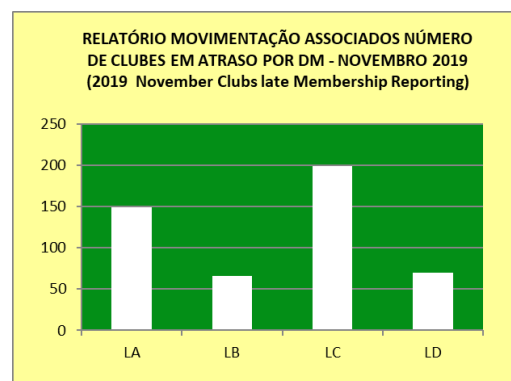
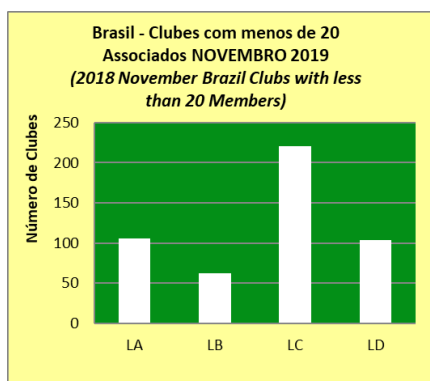


ASSOCIAÇÃO INTERNACIONAL DE LIONS CLUBES (LCI)								
CLUBES COM MENOS DE 20 ASSOCIADOS NO BRASIL (Brazil Clubs with less than 20 Members)								
EM 30/11/2019 (11/30/2019)								
DM (MD)	30/06/2019 (06/30/2019)			30/11/2019 (11/30/2019)			VAR. CLUBES NO MÊS (Month variation)	VAR. CLUBES NO AL (Fiscal Period variation)
	Clubes (Clubs)	% Total	% Distrito (District %)	Clubes (Clubs)	% Total	% Distrito (District %)		
LA	97	20%	34%	106	22%	36%	1	9
LB	58	12%	29%	62	13%	31%	2	4
LC	223	47%	43%	221	45%	43%	5	-2
LD	99	21%	20%	104	21%	21%	1	5
TOTAIS	477	100%	31%	493	100%	33%	9	16

Fonte: Compilado de LCI Membership Register Summary

ASSOCIAÇÃO INTERNACIONAL DE LIONS CLUBES (LCI)								
RELATÓRIO DE MOVIMENTAÇÃO ASSOCIADOS POR DM (MD Membership Reporting)								
NÚMERO DE CLUBES EM ATRASO (Clubs Late)								
EM 30/11/2019 (11/30/2019)								
MD	30/06/2019 (06/30/2019)			30/11/2019 (11/30/2019)			VAR. CLUBES NO MÊS (Month variation)	VAR. CLUBES NO AL (Fiscal Period variation)
	Clubes (Clubs)	% Total	% Distrito (District %)	Clubes (Clubs)	% Total	% Distrito (District %)		
LA	113	36%	39%	149	31%	51%	5	36
LB	25	8%	13%	66	14%	33%	3	41
LC	124	39%	24%	199	41%	39%	21	75
LD	56	18%	11%	70	14%	14%	10	14
TOTAIS	318	100%	21%	484	100%	0	39	166

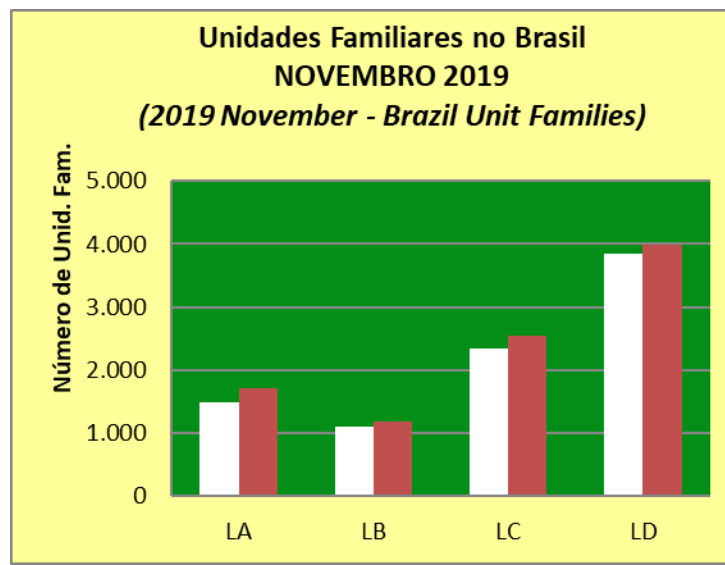
Fonte: Compilado de LCI Club Membership Register Summary



DISTRITOS MÚLTIPLOS BRASIL (MD Brazil)
ASSOCIADOS EM UNIDADES FAMILIARES NO BRASIL (Unit Family Members)
EM 30/11/2019 (11/30/2019)

MD	30/06/2019 (06/30/2019)				30/11/2019 (11/30/2019)			
	Unidades Familiares (Unit Families)	%	Associados em Unidades Familiares (Family members)	%	Unidades Familiares (Unit Families)	%	Associados em Unidades Familiares (Family members)	%
LA	1.460	17%	1.664	18%	1.494	17%	1.716	18%
LB	1.133	13%	1.224	13%	1.099	12%	1.187	13%
LC	2.371	27%	2.584	27%	2.347	27%	2.556	27%
LD	3.852	44%	4.012	42%	3.853	44%	3.996	42%
TOTAIS	8.816	100%	9.484	100%	8.793	100%	9.455	100%

Fonte: Summary of Membership Types and Gender by Club



ASSOCIAÇÃO INTERNACIONAL DE LIONS CLUBES (LCI) AL 2019/2020
DIRIGENTES NÃO INFORMADOS NO BRASIL (Brasil Missing Club Officers)
EM 30/11/2019 (11/30/2019)

MD	Presidentes (President)	Secretários (Secretary)	Tesoureiros (Treasurer)	Diretor Associados (Membership Chair)	Total
LA	13	14	17	41	85
LB	0	0	2	18	20
LC	9	10	11	38	68
LD	3	5	4	55	67
TOTAIS	25	29	34	152	240

Fonte: Clubs Missing Club Officer for 2019-2020 - 12/12/2019

DISTRITO MÚLTIPLO LA (MD LA) CC JOSE ANTONIO RODRIGUES PEREIRA CLUBES NO DISTRITO (MD LA Clubs) EM 30/11/2019 (11/30/2019)						
DISTRITOS (Sub Districts)	30/06/2019 (06/30/2019)		30/11/2019 (11/30/2019)		VARIACÃO NO MÊS (Month variation)	VARIACÃO NO AL (Fiscal Period variation)
	Clubes (Clubs)	%	Clubes (Clubs)	%		
LA-1	31	11%	31	11%	0	0
LA-2	39	13%	39	13%	0	0
LA-3	55	19%	56	19%	0	1
LA-4	56	19%	56	19%	0	0
LA-5	50	17%	51	17%	0	1
LA-6	59	20%	59	20%	0	0
TOTAIS	290	100%	292	100%	0	2

Fonte: LCI Cumulative Report

DISTRITO MÚLTIPLO LA (MD LA) CC JOSE ANTONIO RODRIGUES PEREIRA ASSOCIADOS NO DISTRITO (MD LA Memberships) EM 30/11/2019 (11/30/2019)								
DISTRITOS (Sub Districts)	30/06/2019 (06/30/2019)			30/11/2019 (11/30/2019)			VARIACÃO NO MÊS (Month variation)	VARIACÃO NO AL (Fiscal Period variation)
	Associados (Members)	%	Média por Clube (Club average)	Associados (Members)	%	Média por Clube (Club average)		
LA-1	721	9%	23	688	9%	22	-13	-33
LA-2	1.249	15%	32	1.235	16%	32	2	-14
LA-3	1.421	18%	26	1.399	18%	25	-16	-22
LA-4	1.628	20%	29	1.590	20%	28	-2	-38
LA-5	1.523	19%	30	1.535	19%	31	-2	12
LA-6	1.560	19%	26	1.503	19%	25	-23	-57
TOTAIS	8.102	100%	28	7.950	100%	27	-54	-152

Fonte: LCI Cumulative Report

DISTRITO MÚLTIPLO LA (MD LA)
CC JOSE ANTONIO RODRIGUES PEREIRA
MULHERES NO DISTRITO (Women by Sub District)
EM 30/11/2019 (11/30/2019)

DISTRITO (District)	30/06/2019 (06/30/2019)			30/11/2019 (11/30/2019)			VAR. MULHERES NO MÊS (Month variation)	VAR. MULHERES NO AL (Fiscal Period variation)
	Mulheres (Women)	%	Média por Clube (Average by Club)	Mulheres (Women)	%	Média por Clube (Average by Club)		
LA-1	327	8%	11	320	8%	10	-5	-7
LA-2	663	16%	17	662	16%	17	6	-1
LA-3	845	20%	15	819	20%	15	-10	-26
LA-4	874	21%	16	849	21%	15	0	-25
LA-5	690	17%	14	695	17%	14	-1	5
LA-6	753	18%	13	732	18%	12	-10	-21
TOTAIS	4.152	100%	14	4.077	100%	14	-20	-75

Fonte: Summary of Membership Types and Gender by Club

DISTRITO MÚLTIPLO LA (MD LA)
CC JOSE ANTONIO RODRIGUES PEREIRA
CLUBES COM MENOS DE 20 ASSOCIADOS (MD LA Clubs with less than 20 Members)
EM 30/11/2019 (11/30/2019)

MD LA	30/06/2019 (06/30/2019)			30/11/2019 (11/30/2019)			VAR. CLUBES NO MÊS (Month variation)	VAR. CLUBES NO AL (Fiscal Period variation)
	Clubes (Clubs)	% Total	% Distrito (District %)	Clubes (Clubs)	% Total	% Distrito (District %)		
LA-1	12	12%	39%	15	14%	48%	0	3
LA-2	7	7%	18%	7	7%	18%	-1	0
LA-3	15	15%	27%	15	14%	27%	0	0
LA-4	22	23%	39%	25	24%	45%	2	3
LA-5	17	18%	34%	19	18%	37%	0	2
LA-6	24	25%	41%	25	24%	42%	0	1
TOTAIS	97	100%	33%	106	100%	36%	1	9

Fonte: Compilado de LCI Membership Register Summary

DISTRITO MÚLTIPLO LA (MD LA)								
CC JOSE ANTONIO RODRIGUES PEREIRA								
RELATÓRIO DE MOVIMENTAÇÃO ASSOCIADOS NO DISTRITO (MD LA Membership Reporting)								
NÚMERO DE CLUBES EM ATRASO (Clubs late)								
EM 30/11/2019 (11/30/2019)								
MD LA	30/06/2019 (06/30/2019)			30/11/2019 (11/30/2019)			VAR. CLUBES NO MÊS (Month variation)	VAR. CLUBES NO AL (Fiscal Period variation)
	Clubes (Clubs)	% Total	% Distrito (District %)	Clubes (Clubs)	% Total	% Distrito (District %)		
LA-1	14	12%	45%	19	13%	61%	-3	5
LA-2	13	12%	33%	16	11%	41%	2	3
LA-3	10	9%	18%	14	9%	25%	-1	4
LA-4	22	19%	39%	34	23%	61%	-2	12
LA-5	20	18%	40%	33	22%	65%	11	13
LA-6	34	30%	58%	33	22%	56%	-2	-1
TOTAIS	113	100%	39%	149	100%	51%	5	36

Fonte: Compilado de LCI Club Membership Register Summary

DISTRITO MÚLTIPLO LA (MD LA)								
CC JOSE ANTONIO RODRIGUES PEREIRA								
ASSOCIADOS EM UNIDADES FAMILIARES (Unit Family Members)								
EM 30/11/2019 (11/30/2019)								
DISTRITOS	30/06/2019 (06/30/2019)				30/11/2019 (11/30/2019)			
	Unidades Familiares (Unit Families)	%	Associados em Unidades Familiares (Family members)	%	Unidades Familiares (Unit Families)	%	Associados em Unidades Familiares (Family members)	%
LA-1	141	10%	153	9%	144	10%	157	9%
LA-2	249	17%	267	16%	248	17%	265	15%
LA-3	195	13%	226	14%	205	14%	239	14%
LA-4	257	18%	326	20%	255	17%	318	19%
LA-5	342	23%	390	23%	369	25%	426	25%
LA-6	276	19%	302	18%	273	18%	311	18%
TOTAIS	1.460	100%	1.664	100%	1.494	100%	1.716	100%

Fonte: Summary of Membership Types and Gender by Club

DISTRITO MÚLTIPLO LB (MD LB) CC IDERALDO PIRES DA COSTA CLUBES NO DISTRITO (MD LB Clubs) EM 30/11/2019 (11/30/2019)						
DISTRITOS (Sub Districts)	30/06/2019 (06/30/2019)		30/11/2019 (11/30/2019)		VARIAÇÃO NO MÊS (Month variation)	VARIAÇÃO NO AL (Fiscal Period variation)
	Clubes (Clubs)	%	Clubes (Clubs)	%		
LB-1	46	23%	46	23%	0	0
LB-2	45	23%	45	23%	0	0
LB-3	60	30%	60	30%	0	0
LB-4	49	25%	48	24%	0	-1
TOTAIS	200	100%	199	100%	0	-1

Fonte: LCI Cumulative Report

DISTRITO MÚLTIPLO LB (MD LB) CC IDERALDO PIRES DA COSTA ASSOCIADOS NO DISTRITO (MD LB Memberships) EM 30/11/2019 (11/30/2019)								
DISTRITOS (Sub Districts)	30/06/2019 (06/30/2019)			30/11/2019 (11/30/2019)			VARIAÇÃO NO MÊS (Month variation)	VARIAÇÃO NO AL (Fiscal Period variation)
	Associados (Members)	%	Média por Clube (Club average)	Associados (Members)	%	Média por Clube (Club average)		
LB-1	1.290	23%	28	1.305	24%	28	-9	15
LB-2	1.318	23%	29	1.254	23%	28	-23	-64
LB-3	1.560	28%	26	1.561	28%	26	-23	1
LB-4	1.489	26%	30	1.389	25%	29	-22	-100
TOTAIS	5.657	100%	28	5.509	100%	28	-77	-148

Fonte: LCI Cumulative Report

DISTRITO MÚLTIPLO LB (MD LB) CC IDERALDO PIRES DA COSTA MULHERES NO DISTRITO (Women by Sub District) EM 30/11/2019 (11/30/2019)								
DISTRITO (District)	30/06/2019 (06/30/2019)			30/11/2019 (11/30/2019)			VAR. MULHERES NO MÊS (Month variation)	VAR. MULHERES NO AL (Fiscal Period variation)
	Mulheres (Women)	%	Média por Clube (Average by Club)	Mulheres (Women)	%	Média por Clube (Average by Club)		
LB-1	523	22%	11	541	23%	12	0	18
LB-2	619	26%	14	590	25%	13	-14	-29
LB-3	525	22%	9	539	23%	9	-5	14
LB-4	739	31%	15	689	29%	14	-11	-50
TOTAIS	2.406	100%	12	2.359	100%	12	-30	-47

Fonte: Summary of Membership Types and Gender by Club

DISTRITO MÚLTIPLO LB (MD LB) CC IDERALDO PIRES DA COSTA CLUBES COM MENOS DE 20 ASSOCIADOS (MD LB Clubs with less than 20 Members) EM 30/11/2019 (11/30/2019)								
MD LB	30/06/2019 (06/30/2019)			30/11/2019 (11/30/2019)			VAR. CLUBES NO MÊS (Month variation)	VAR. CLUBES NO AL (Fiscal Period variation)
	Clubes (Clubs)	% Total	% Distrito (District %)	Clubes (Clubs)	% Total	% Distrito (District %)		
LB-1	12	21%	26%	13	21%	28%	1	1
LB-2	15	26%	33%	16	26%	36%	0	1
LB-3	22	38%	37%	20	32%	33%	0	-2
LB-4	9	16%	18%	13	21%	27%	1	4
TOTAIS	58	100%	29%	62	100%	31%	2	4

Fonte: Compilado de LCI Membership Register Summary

DISTRITO MÚLTIPLO LB (MD LB) CC IDERALDO PIRES DA COSTA RELATÓRIO DE MOVIMENTAÇÃO ASSOCIADOS NO DISTRITO (MD LB Membership Reporting) NÚMERO DE CLUBES EM ATRASO (Clubs late) EM 30/11/2019 (11/30/2019)								
MD LB	30/06/2019 (06/30/2019)			30/11/2019 (11/30/2019)			VAR. CLUBES NO MÊS (Month variation)	VAR. CLUBES NO AL (Fiscal Period variation)
	Clubes (Clubs)	% Total	% Distrito (District %)	Clubes (Clubs)	% Total	% Distrito (District %)		
LB-1	0	0%	0%	0	0%	0%	0	0
LB-2	7	28%	16%	24	36%	53%	1	17
LB-3	12	48%	20%	32	48%	53%	0	20
LB-4	6	24%	12%	10	15%	21%	2	4
TOTAIS	25	100%	13%	66	100%	33%	3	41

Fonte: Compilado de LCI Club Membership Register Summary

DISTRITO MÚLTIPLO LB (MD LB) CC IDERALDO PIRES DA COSTA ASSOCIADOS EM UNIDADES FAMILIARES (Unit Family Members) EM 30/11/2019 (11/30/2019)								
DISTRITOS	30/06/2019 (06/30/2019)				30/11/2019 (11/30/2019)			
	Unidades Familiares (Unit Families)	%	Associados em Unidades Familiares (Family members)	%	Unidades Familiares (Unit Families)	%	Associados em Unidades Familiares (Family members)	%
LB-1	270	24%	293	24%	273	25%	296	25%
LB-2	303	27%	325	27%	287	26%	310	26%
LB-3	132	12%	143	12%	141	13%	152	13%
LB-4	428	38%	463	38%	398	36%	429	36%
TOTAIS	1.133	100%	1.224	100%	1.099	100%	1.187	100%

Fonte: Summary of Membership Types and Gender by Club

DISTRITO MÚLTIPLO LC (MD LC) CC LUIZ C. PESSANHA DA ENCARNAÇÃO CLUBES NO DISTRITO (MD LC Clubs) EM 30/11/2019 (11/30/2019)						
DISTRITOS (Sub Districts)	30/06/2019 (06/30/2019)		30/11/2019 (11/30/2019)		VARIACÃO NO MÊS (Month variation)	VARIACÃO NO AL (Fiscal Period variation)
	Clubes (Clubs)	%	Clubes (Clubs)	%		
LC-1	50	10%	49	10%	0	-1
LC-2	66	13%	61	12%	0	-5
LC-3	61	12%	59	12%	-1	-2
LC-4	51	10%	51	10%	0	0
LC-5	61	12%	58	11%	0	-3
LC-6	64	12%	65	13%	1	1
LC-8	54	10%	54	11%	0	0
LC-11	51	10%	51	10%	0	0
LC-12	65	12%	63	12%	0	-2
TOTAIS	523	100%	511	100%	0	-12

Fonte: LCI Cumulative Report

DISTRITO MÚLTIPLO LC (MD LC) CC LUIZ C. PESSANHA DA ENCARNAÇÃO ASSOCIADOS NO DISTRITO (MD LC Memberships) EM 30/11/2019 (11/30/2019)								
DISTRITOS (Sub Districts)	30/06/2019 (06/30/2019)			30/11/2019 (11/30/2019)			VARIACÃO NO MÊS (Month variation)	VARIACÃO NO AL (Fiscal Period variation)
	Associados (Members)	%	Média por Clube (Club average)	Associados (Members)	%	Média por Clube (Club average)		
LC-1	1.026	8%	21	970	8%	20	-16	-56
LC-2	1.083	9%	16	1.060	9%	17	-14	-23
LC-3	1.341	11%	22	1.367	11%	23	3	26
LC-4	1.320	11%	26	1.305	11%	26	-11	-15
LC-5	1.288	10%	21	1.236	10%	21	-17	-52
LC-6	1.496	12%	23	1.495	12%	23	25	-1
LC-8	2.004	16%	37	1.975	16%	37	-11	-29
LC-11	1.480	12%	29	1.451	12%	28	-11	-29
LC-12	1.415	11%	22	1.382	11%	22	14	-33
TOTAIS	12.453	100%	24	12.241	100%	24	-38	-212

Fonte: LCI Cumulative Report

DISTRITO MÚLTIPLO LC (MD LC)
CC LUIZ C. PESSANHA DA ENCARNÇÃO
MULHERES NO DISTRITO (Women by Sub District)
EM 30/11/2019 (11/30/2019)

DISTRITO (District)	30/06/2019 (06/30/2019)			30/11/2019 (11/30/2019)			VAR. MULHERES NO MÊS (Month variation)	VAR. MULHERES NO AL (Fiscal Period variation)
	Mulheres (Women)	%	Média por Clube (Average by Club)	Mulheres (Women)	%	Média por Clube (Average by Club)		
LC-1	594	11%	12	570	11%	12	-6	-24
LC-2	416	8%	6	415	8%	7	-5	-1
LC-3	553	10%	9	569	11%	10	3	16
LC-4	614	11%	12	608	11%	12	-6	-6
LC-5	588	11%	10	569	11%	10	-6	-19
LC-6	548	10%	9	546	10%	8	11	-2
LC-8	882	16%	16	881	16%	16	-4	-1
LC-11	573	11%	11	556	10%	11	-8	-17
LC-12	636	12%	10	626	12%	10	8	-10
TOTAIS	5.404	100%	10	5.340	100%	10	-13	-64

Fonte: Summary of Membership Types and Gender by Club

DISTRITO MÚLTIPLO LC (MD LC)
CC LUIZ C. PESSANHA DA ENCARNÇÃO
CLUBES COM MENOS DE 20 ASSOCIADOS (MD LC Clubs with less than 20 Members)
EM 30/11/2019 (11/30/2019)

MD LC	30/06/2019 (06/30/2019)			30/11/2019 (11/30/2019)			VAR. CLUBES NO MÊS (Month variation)	VAR. CLUBES NO AL (Fiscal Period variation)
	Clubes (Clubs)	% Total	% Distrito (District %)	Clubes (Clubs)	% Total	% Distrito (District %)		
LC-1	29	13%	58%	27	12%	55%	0	-2
LC-2	40	18%	61%	38	17%	62%	2	-2
LC-3	27	12%	44%	26	12%	44%	1	-1
LC-4	20	9%	39%	19	9%	37%	-1	-1
LC-5	29	13%	48%	28	13%	48%	2	-1
LC-6	28	13%	44%	30	14%	46%	1	2
LC-8	3	1%	6%	7	3%	13%	0	4
LC-11	14	6%	27%	15	7%	29%	1	1
LC-12	33	15%	51%	31	14%	49%	-1	-2
TOTAIS	223	100%	43%	221	100%	43%	5	-2

Fonte: Compilado de LCI Membership Register Summary

DISTRITO MÚLTIPLO LC
CC LUIZ C. PESSANHA DA ENCARNAÇÃO
RELATÓRIO DE MOVIMENTAÇÃO ASSOCIADOS NO DISTRITO (MD LC Membership Reporting)
NÚMERO DE CLUBES EM ATRASO (Clubs late)
EM 30/11/2019 (11/30/2019)

MD LC	30/06/2019 (06/30/2019)			30/11/2019 (11/30/2019)			VAR. CLUBES NO MÊS (Month variation)	VAR. CLUBES NO AL (Fiscal Period variation)
	Clubes (Clubs)	% Total	% Distrito (District %)	Clubes (Clubs)	% Total	% Distrito (District %)		
LC-1	15	12%	30%	25	13%	51%	3	10
LC-2	19	15%	29%	31	16%	51%	9	12
LC-3	14	11%	23%	22	11%	37%	2	8
LC-4	18	15%	35%	21	11%	41%	-3	3
LC-5	11	9%	18%	18	9%	31%	-4	7
LC-6	8	6%	13%	21	11%	32%	6	13
LC-8	2	2%	4%	4	2%	7%	1	2
LC-11	17	14%	33%	24	12%	47%	-1	7
LC-12	20	16%	31%	33	17%	52%	8	13
TOTAIS	124	100%	24%	199	100%	39%	21	75

Fonte: Compilado de LCI Club Membership Register Summary

DISTRITO MÚLTIPLO LC (MD LC)
CC LUIZ C. PESSANHA DA ENCARNAÇÃO
ASSOCIADOS EM UNIDADES FAMILIARES NO DISTRITO (Unit Family Members)
EM 30/11/2019 (11/30/2019)

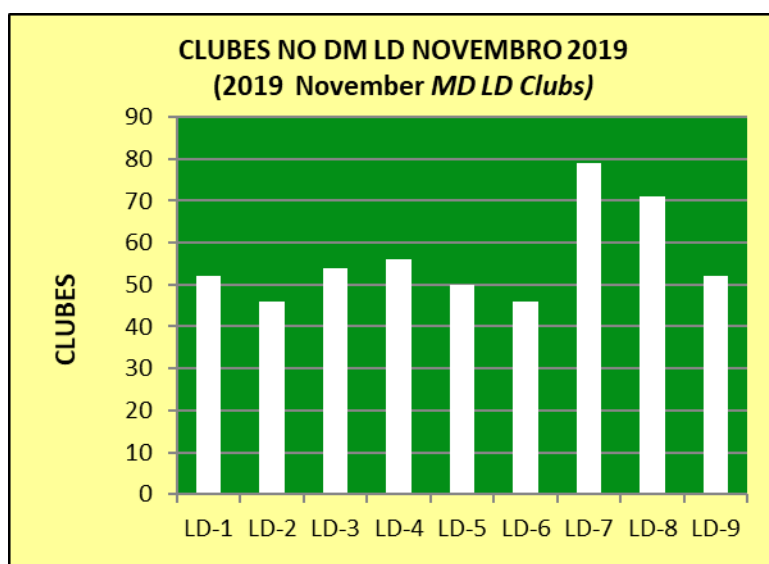
DISTRITOS	30/06/2019 (06/30/2019)				30/11/2019 (11/30/2019)			
	Unidades Familiares (Unit Families)	%	Associados em Unidades Familiares (Family members)	%	Unidades Familiares (Unit Families)	%	Associados em Unidades Familiares (Family members)	%
LC-1	193	8%	234	9%	185	8%	220	9%
LC-2	191	8%	205	8%	191	8%	205	8%
LC-3	309	13%	328	13%	318	14%	338	13%
LC-4	177	7%	180	7%	182	8%	186	7%
LC-5	227	10%	259	10%	224	10%	254	10%
LC-6	286	12%	299	12%	278	12%	295	12%
LC-8	579	24%	615	24%	561	24%	593	23%
LC-11	208	9%	242	9%	204	9%	237	9%
LC-12	201	8%	222	9%	204	9%	228	9%
TOTAIS	2.371	100%	2.584	100%	2.347	100%	2.556	100%

Fonte: Summary of Membership Types and Gender by Club

DISTRITO MÚLTIPLO LD (MD LD)
CC CELITO SCHILICKMANN
CLUBES NO DISTRITO (MD LD Clubs)
EM 30/11/2019 (11/30/2019)

DISTRITOS (Sub Districts)	30/06/2019 (06/30/2019)		30/11/2019 (11/30/2019)		VARIÇÃO NO MÊS (Month variation)	VARIÇÃO NO AL (Fiscal Period variation)
	Clubes (Clubs)	%	Clubes (Clubs)	%		
LD-1	50	10%	52	10%	0	2
LD-2	47	9%	46	9%	0	-1
LD-3	54	11%	54	11%	0	0
LD-4	55	11%	56	11%	0	1
LD-5	50	10%	50	10%	0	0
LD-6	46	9%	46	9%	0	0
LD-7	78	15%	79	16%	0	1
LD-8	70	14%	71	14%	0	1
LD-9	54	11%	52	10%	0	-2
TOTAIS	504	100%	506	100%	0	2

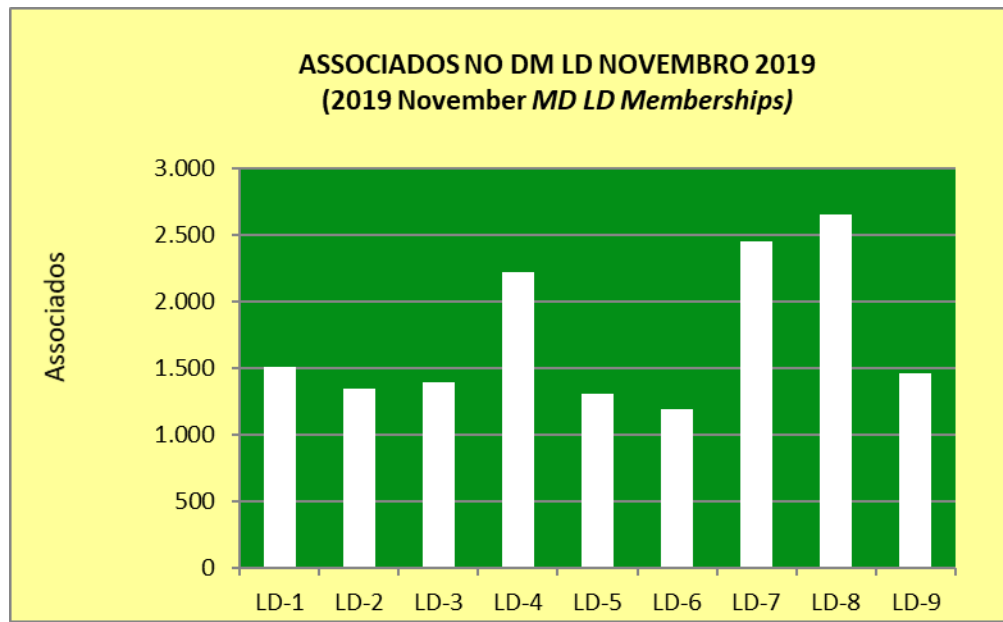
Fonte: LCI Cumulative Report



DISTRITO MÚLTIPLO LD (MD LD)
CC CELITO SCHILICKMANN
ASSOCIADOS NO DISTRITO (MD LD Memberships)
EM 30/11/2019 (11/30/2019)

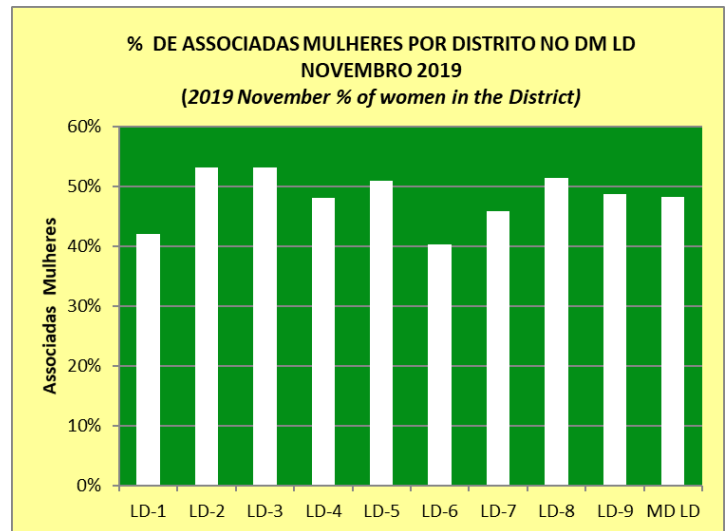
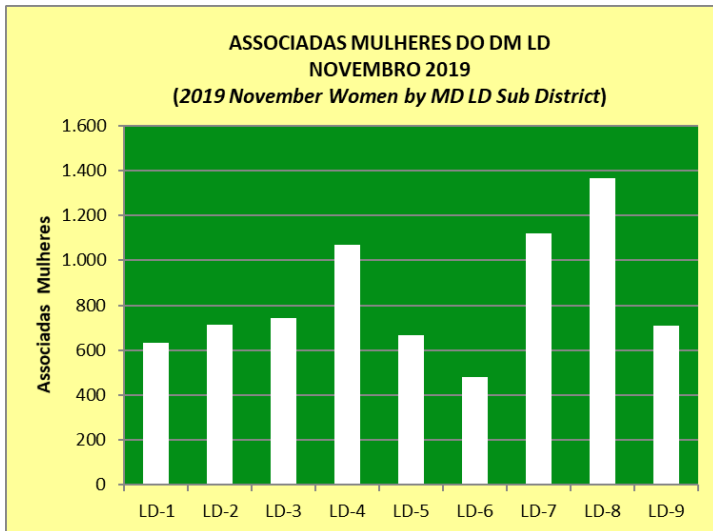
DISTRITOS (Sub Districts)	30/06/2019 (06/30/2019)			30/11/2019 (11/30/2019)			VARIACÃO NO MÊS (Month variation)	VARIACÃO NO AL (Fiscal Period variation)
	Associados (Members)	%	Média por Clube (Club average)	Associados (Members)	%	Média por Clube (Club average)		
LD-1	1.465	9%	29	1.506	10%	31	-9	41
LD-2	1.321	8%	28	1.346	9%	29	32	25
LD-3	1.449	9%	27	1.395	9%	26	-19	-54
LD-4	2.196	14%	40	2.216	14%	40	7	20
LD-5	1.366	9%	27	1.308	8%	26	-13	-58
LD-6	1.256	8%	27	1.194	8%	26	-19	-62
LD-7	2.448	16%	31	2.445	16%	31	8	-3
LD-8	2.724	17%	39	2.653	17%	37	-5	-71
LD-9	1.520	10%	28	1.459	9%	28	-6	-61
TOTAIS	15.745	100%	31	15.522	100%	31	-24	-223

Fonte: LCI Cumulative Report



DISTRITO MÚLTIPLO LD (MD LD)									
CC CELITO SCHILICKMANN									
MULHERES NO DISTRITO (Women by Sub District)									
EM 30/11/2019 (11/30/2019)									
DISTRITO (District)	30/06/2019 (06/30/2019)			30/11/2019 (11/30/2019)			VAR. MULHERES NO MÊS (Month variation)	VAR. MULHERES NO AL (Fiscal Period variation)	% MULHERES NO DISTRITO (% of women in the District)
	Mulheres (Women)	%	Média por Clube (Average by Club)	Mulheres (Women)	%	Média por Clube (Average by Club)			
LD-1	593	8%	12	634	8%	12	0	41	42%
LD-2	693	9%	15	715	10%	16	19	22	53%
LD-3	760	10%	14	743	10%	14	-10	-17	53%
LD-4	1.053	14%	19	1.067	14%	19	3	14	48%
LD-5	697	9%	14	666	9%	13	-5	-31	51%
LD-6	507	7%	11	482	6%	10	-10	-25	40%
LD-7	1.109	15%	14	1.120	15%	14	10	11	46%
LD-8	1.406	19%	20	1.366	18%	19	-3	-40	51%
LD-9	742	10%	14	711	9%	14	-6	-31	49%
TOTAIS	7.560	100%	15	7.504	100%	15	-2	-56	48%

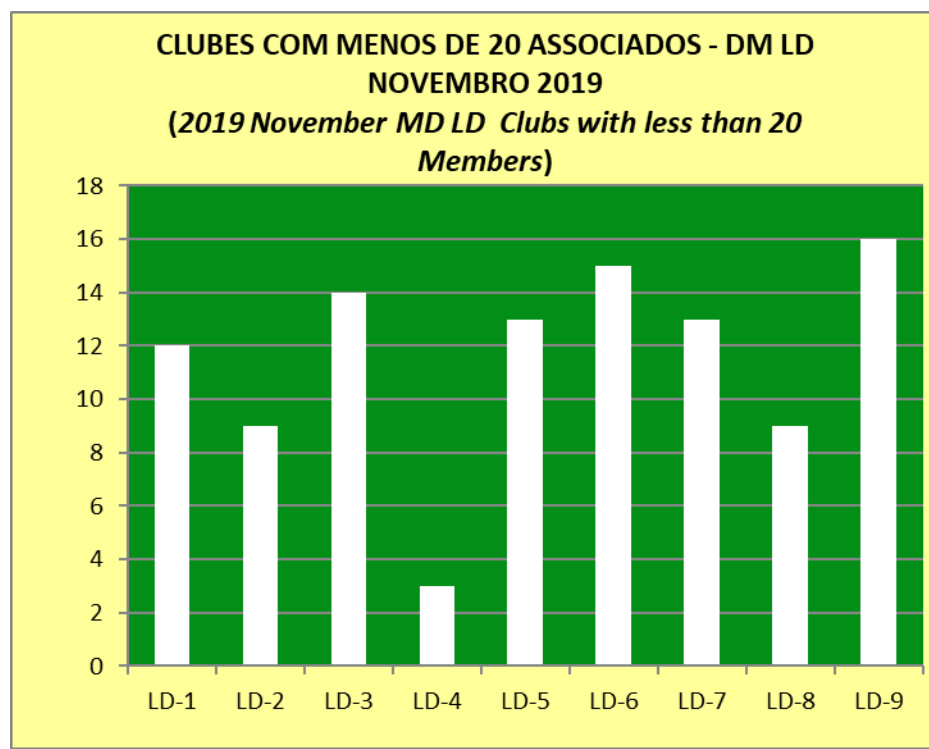
Fonte: Summary of Membership Types and Gender by Club



DISTRITO MÚLTIPLO LD (MD LD)
CC CELITO SCHILICKMANN
CLUBES COM MENOS DE 20 ASSOCIADOS (MD LD Clubs with less than 20 Members)
EM 30/11/2019 (11/30/2019)

MD LD	30/06/2019 (06/30/2019)			30/11/2019 (11/30/2019)			VAR. CLUBES NO MÊS (Month variation)	VAR. CLUBES NO AL (Fiscal Period variation)
	Clubes (Clubs)	% Total	% Distrito (District %)	Clubes (Clubs)	% Total	% Distrito (District %)		
LD-1	14	14%	28%	12	12%	23%	0	-2
LD-2	9	9%	19%	9	9%	20%	-1	0
LD-3	13	13%	24%	14	13%	26%	0	1
LD-4	2	2%	4%	3	3%	5%	-1	1
LD-5	12	12%	24%	13	13%	26%	1	1
LD-6	12	12%	26%	15	14%	33%	1	3
LD-7	12	12%	15%	13	13%	16%	0	1
LD-8	7	7%	10%	9	9%	13%	0	2
LD-9	18	18%	33%	16	15%	31%	1	-2
TOTAIS	99	100%	20%	104	100%	21%	1	5

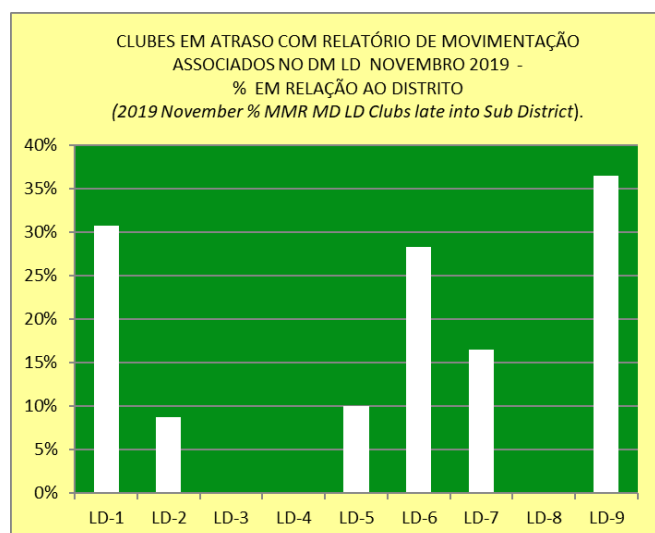
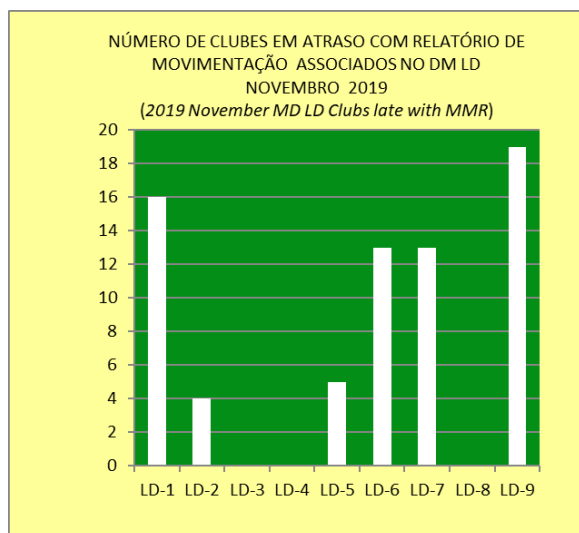
Fonte: Compilado de LCI Membership Register Summary



DISTRITO MÚLTIPLO LD
CC CELITO SCHILICKMANN
RELATÓRIO DE MOVIMENTAÇÃO ASSOCIADOS NO DISTRITO (MD LD Membership Reporting)
NÚMERO DE CLUBES EM ATRASO (Clubs late)
EM 30/11/2019 (11/30/2019)

MD LD	30/06/2019 (06/30/2019)			30/11/2019 (11/30/2019)			VAR. CLUBES NO MÊS (Month variation)	VAR. CLUBES NO AL (Fiscal Period variation)
	Clubes (Clubs)	% Total	% Distrito (District %)	Clubes (Clubs)	% Total	% Distrito (District %)		
LD-1	5	9%	10%	16	23%	31%	6	11
LD-2	3	5%	6%	4	6%	9%	1	1
LD-3	0	0%	0%	0	0%	0%	0	0
LD-4	5	9%	9%	0	0%	0%	0	-5
LD-5	10	18%	20%	5	7%	10%	-5	-5
LD-6	10	18%	22%	13	19%	28%	2	3
LD-7	16	29%	21%	13	19%	16%	-2	-3
LD-8	0	0%	0%	0	0%	0%	0	0
LD-9	7	13%	13%	19	27%	37%	8	12
TOTAIS	56	100%	11%	70	100%	14%	10	14

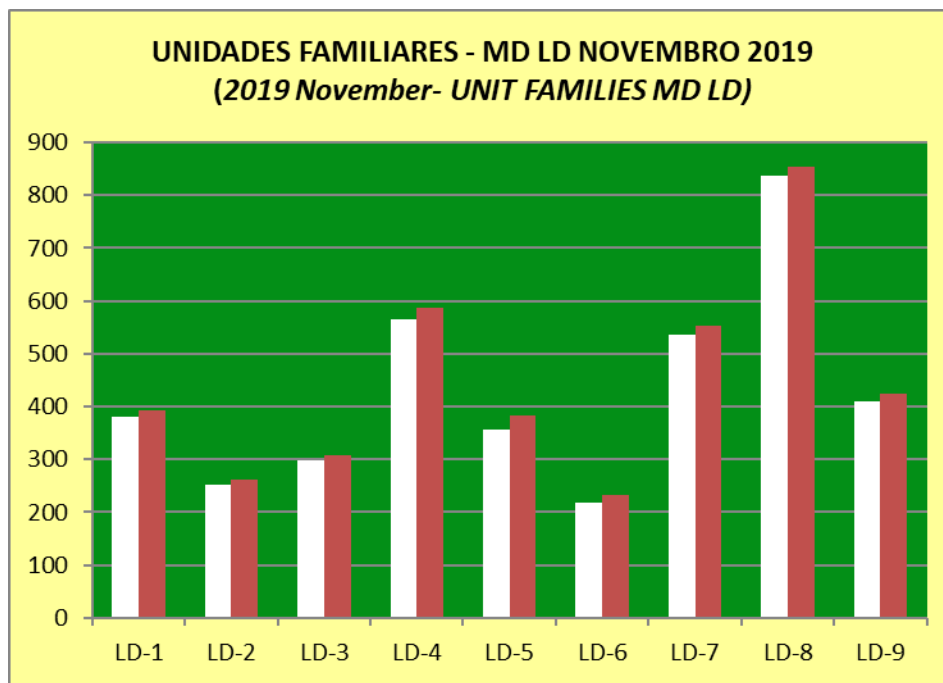
Fonte: Compilado de LCI Club Membership Register Summary



DISTRITO MÚLTIPLO LD (MD LD)
CC CELITO SCHILICKMANN
ASSOCIADOS EM UNIDADES FAMILIARES NO DISTRITO (Unit Family Members)
EM 30/11/2019 (11/30/2019)

DISTRITOS	30/06/2019 (06/30/2019)				30/11/2019 (11/30/2019)			
	Unidades Familiares (Unit Families)	%	Associados em Unidades Familiares (Family members)	%	Unidades Familiares (Unit Families)	%	Associados em Unidades Familiares (Family members)	%
LD-1	368	10%	380	9%	381	10%	393	10%
LD-2	248	6%	258	6%	251	7%	261	7%
LD-3	312	8%	325	8%	297	8%	308	8%
LD-4	553	14%	580	14%	565	15%	587	15%
LD-5	369	10%	401	10%	356	9%	382	10%
LD-6	230	6%	243	6%	219	6%	233	6%
LD-7	502	13%	522	13%	536	14%	552	14%
LD-8	842	22%	861	21%	837	22%	855	21%
LD-9	428	11%	442	11%	411	11%	425	11%
TOTAIS	3.852	100%	4.012	100%	3.853	100%	3.996	100%

Fonte: Summary of Membership Types and Gender by Club



ASSOCIAÇÃO INTERNACIONAL DE LIONS CLUBES (LCI)							
IP Jung-Yul Choi							
ÁREA JURISDICCIONAL III (Constitutional Area III)							
CLUBES DE INTERESSES ESPECIAIS POR MD (Specialty Clubs by MD)							
EM 30/11/2019 (11/30/2019)							
DISTRITOS MÚLTIPLOS	PAÍS (Country)	(31/07/2019) (07/31/2019)		30/11/2019 (11/30/2019)		VAR. CLUBES NO MÊS (Month variation)	VAR. CLUBES NO AL (Fiscal Period variation)
		Clubes (Clubs)	% Total	Clubes (Clubs)	% Total		
B	MÉXICO	32	32%	40	22%	2	8
D	ISTMANIA	4	4%	11	6%	2	7
E	VENEZUELA	18	18%	26	14%	2	8
F	COLÔMBIA	2	2%	5	3%	0	3
G	EQUADOR	2	2%	5	3%	0	3
H	PERU	10	10%	20	11%	2	10
J	URUGUAI	1	1%	4	2%	1	3
LA	BRASIL	4	4%	11	6%	1	7
LB	BRASIL	2	2%	5	3%	1	3
LC	BRASIL	5	5%	11	6%	5	6
LD	BRASIL	4	4%	20	11%	1	16
M	PARAGUAI	3	3%	6	3%	0	3
O	ARGENTINA	2	2%	4	2%	1	2
63	CARIBE ...	5	5%	1	1%	-4	-4
R	REP.DOMINICANA	3	3%	5	3%	-1	2
S	BOLÍVIA	1	1%	6	3%	3	5
T	CHILE	1	1%	4	2%	3	3
TOTAIS		99	100%	184	100%	19	85

Fonte: Compilado de LCI Specialty Clubs Report

ASSOCIAÇÃO INTERNACIONAL DE LIONS CLUBES (LCI)											
IP Jung-Yul Choi											
RESUMO ASSOCIADAS MULHERES (Total Woman Summary)											
ÁREAS JURISDICCIONAIS (Constitutional Areas)											
30/11/2019 (11/30/2019)											
ÁREAS JURISDICCIONAIS (Constitutional Areas)	30/06/2019 (06/30/2019)		Este mês (This month)	Neste ano (Year to date)	% Mulheres na AJ (% woman in CA)	% Mulheres no Mundo (% of Memberships worldwide)	Total de mulheres no mundo (Worldwide women)	Clubes de mulheres (Number of Women Clubs)	Clubes de homens (Number of Male Clubs)	Clubes mistos (Number of coed Clubs)	
	Mulheres no Mundo (woman in CA)	%									
1	US, BERMUDA E BAHAMAS	98.716	24%	974	5.413	32,84%	6,88%	99.107	158	1.071	9.896
2	CANADÁ	10.998	3%	189	567	32,77%	0,79%	11.369	26	199	1.286
3	AMERICAS, CARIBE E MÉXICO	48.176	12%	532	2.930	49,90%	3,67%	52.830	162	203	3.816
4	EUROPA	54.963	13%	369	1.813	23,40%	3,95%	56.918	674	3.303	5.373
5	SUDESTE DA ÁSIA E ORIENTE	92.817	23%	683	7.038	29,69%	6,47%	93.217	483	1.657	6.636
6	ÍNDIA, SUL DA ÁSIA, ÁFRICA	85.144	21%	636	6.877	26,95%	6,83%	98.393	525	1.909	8.014
7	AUSTRÁLIA, NZELÂ., PAP.N. GUINÉ E S. PAC.	16.958	4%	157	1.345	39,21%	1,22%	17.523	68	184	1.629
8	AFRICA			160	834	39,10%	0,84%	12.032	59	80	1.159
9	LCICENTENÁRIO	131	0%	0	2	27,78%	0,00%	28	0	0	1
TOTAIS		407.903	100%	3.700	26.819	30,65%		441.417	2.155	8.606	37.810

Fonte: Total Woman Summary LCI 12/10/2019

IP JUNG-YUL CHOI
ÁREA JURISDICCIONAL III (Constitutional Area III)
MULHERES E HOMENS POR MD (Men and women by MD)
EM 30/11/2019 (11/30/2019)

DISTRITOS MÚLTIPLOS (MD)	PAÍS (Country)	ASSOCIADAS MULHERES (Women)				ASSOCIADOS HOMENS (Men)				SOMA HOMENS E MULHERES (Total Men and Women)			MULHERES (Women)
		30/06/2019 (06/30/2019)	30/11/2019 (11/30/2019)	Var. (Gain or Loss)	%	30/06/2019 (06/30/2019)	30/11/2019 (11/30/2019)	Var. (Gain or Loss)	%	Memberships	Var. (Gain or Loss)	%	%
B	MÉXICO	5.239	5.355	112	10%	6.357	6.385	32	12%	11.740	144	11%	46%
D	ISTMANIA*	4.129	4.306	173	8%	4.084	4.160	80	8%	8.466	253	8%	51%
E	VENEZUELA	4.805	5.004	197	9%	3.130	3.219	91	6%	8.223	288	8%	61%
F	COLÔMBIA	2.279	2.282	1	4%	1.732	1.717	-13	3%	3.999	-12	4%	57%
G	EQUADOR	1.625	1.664	38	3%	1.386	1.389	4	3%	3.053	42	3%	55%
H	PERU	3.748	3.960	212	8%	3.243	3.342	99	6%	7.302	311	7%	54%
J	URUGUAI	1.483	1.448	-36	3%	1.493	1.462	-30	3%	2.910	-66	3%	50%
LA	BRASIL	4.152	4.077	-76	8%	3.951	3.873	-76	7%	7.950	-152	39%	51,28%
LB	BRASIL	2.406	2.359	-53	4%	3.251	3.150	-95	6%	5.509	-148		
LC	BRASIL	5.404	5.340	-64	10%	7.048	6.899	-148	13%	12.239	-212		
LD	BRASIL	7.560	7.504	-50	14%	8.185	8.018	-173	15%	15.522	-223		
M	PARAGUAI	1.647	1.708	61	3%	1.584	1.625	41	3%	3.333	102	3%	51%
O	ARGENTINA	2.651	2.547	-107	5%	2.503	2.405	-95	5%	4.952	-202	5%	51%
63	CARIBE ...	337	334	-3	1%	315	311	-4	1%	645	-7	1%	52%
R	REP.DOMINIC	2.298	2.317	19	4%	2.326	2.325	-2	4%	4.642	17	4%	50%
S	BOLÍVIA	1.238	1.268	30	2%	914	924	10	2%	2.192	40	2%	58%
T	CHILE	1.264	1.265	0	2%	1.713	1.684	-28	3%	2.949	-28	3%	43%
TOTAIS		52.265	52.738	454	100%	53.215	52.888	-307	1	105.626	147	100%	49,93%

Fonte: LCI Womens/Mens/Family Unit Gain/Loss - (Há pequena diferença entre os Relatórios de LCI)

* ISTMANIA = Guatemala, Panamá, El Salvador, Costa Rica, Nicarágua e Honduras.

ooo000ooo