



ASSOCIAÇÃO INTERNACIONAL DE LIONS CLUBES (LCI)
DISTRITO MÚLTIPLO LD - AL 2019/2020 (MD LD FY 19/20)
CC CELITO SCHILICKMANN
ASSESSOR ESTATÍSTICA E ESTUDO COMPARATIVO
(STATISTICAL ADVISOR AND COMPARATIVE STUDY)
PCC Cláudio Miessa Rigo



DADOS ESTATÍSTICOS DO MÊS DE OUTUBRO DE 2019()**
ÍNDICE DOS QUADROS
(2019 October Statistics Figures Contents)

Título (Contents)	Página (Page)
Clubes no Mundo (Clubs around the world)	2
Associados, Homens e Mulheres, no Mundo (Memberships, Men and Women around the world)	3
Clubes em Áreas Jurisdicionais (Constitutional Area Clubs)	4
Associados em Áreas Jurisdicionais (Constitutional Area Memberships)	4
Clubes no Brasil (Brazil Clubs)	5
Associados no Brasil (Brazil Memberships)	5
Associadas Mulheres no Brasil (Brazil Women)	6
Associados Homens no Brasil (Brazil Men)	6
Clubes com menos de 20 Associados no Brasil (Brazil Clubs with less than 20 Members)	7
Relatório de Movimentação Associados por DM (MD Membership Reporting)	7
Associados em Unidades Familiares no Brasil (Brazil Unit Family Members)	8
Dirigentes não informados no Brasil (Brazil Missing Club Officers)	8
Clubes no Distrito LA (MD LA Clubs)	9
Associados no Distrito LA (MD LA Memberships)	9
Associadas Mulheres no Distrito LA (MD LA Women by Sub District)	10
Clubes com menos de 20 Associados no Distrito LA (MD LA Clubs with less than 20 Members)	10
Relatórios de Movimentação de Associados – Clubes em atraso no Distrito LA (MD LA Membership Reporting – Clubs late)	11
Associados em Unidades Familiares no DM LA (MD LA Unit Family Members)	11
Clubes no Distrito LB (MD LB Clubs)	12
Associados no Distrito LB (MD LB Memberships)	12
Associadas Mulheres no Distrito LB (MD LB Women by Sub District)	12
Clubes com menos de 20 Associados no Distrito LB (MD LB Clubs with less than 20 Members)	13
Relatórios de Movimentação de Associados – Clubes em atraso no Distrito LB (MD LB Membership Reporting – Clubs late)	13
Associados em Unidades Familiares no DM LB (MD LB Unit Family Members)	13
Clubes no Distrito LC (MD LC Clubs)	14
Associados no Distrito LC (MD LC Memberships)	14
Associadas Mulheres no Distrito LC (MD LC Women by Sub District)	15
Clubes com menos de 20 Associados no Distrito LC (MD LC Clubs with less than 20 Members)	15
Relatórios de Movimentação de Associados – Clubes em atraso no Distrito LC (MD LC Membership Reporting – Clubs late)	16
Associados em Unidades Familiares no DM LC (MD LC Unit Family Members)	16
Clubes no Distrito LD (MD LD Clubs)	17
Associados no Distrito LD (MD LD Memberships)	18
Associadas Mulheres no Distrito LD (MD LD Women by Sub District)	19
Clubes com menos de 20 Associados no Distrito LD (MD LD Clubs with less than 20 Members)	20
Relatórios de Movimentação de Associados – Clubes em atraso no Distrito LD (MD LD Membership Reporting – Clubs late)	21
Associados em Unidades Familiares no DM LD (MD LD Unit Family Members)	22
Clubes de Interesses Especiais por md (Specialty Clubs by MD) (NEW)	23
Resumo Associadas Mulheres (Total Woman Summary) (NAO PUBLICADO)	23
Mulheres e Homens, por MD, Área Jurisdicional III (Constitutional Area III Men and women by MD)	24

(**) Comunicação de erros, críticas e sugestões serão bem recebidas pelo e-mail:
(Mistakes communication, criticisms and suggestions will be well received by e-mail)

claudiomrigo@gmail.com

ASSOCIAÇÃO INTERNACIONAL DE LIONS CLUBES (LCI)
IP JUNG-YUL CHOI
CLUBES NO MUNDO (Clubs around the world)
EM 31/10/2019 (10/31/2019)

30/06/2019 (06/30/2019)	31/10/2019 (10/31/2019)	Novos (New Clubs)	Cancelados (Dropped)	Varição no Mês (Month variation)	Varição no AL (Fiscal Period variation)
48.267	48.529	548	357	104	262

Fonte (source): LCI Cumulative Report



ASSOCIAÇÃO INTERNACIONAL DE LIONS CLUBES (LCI)
IP JUNG-YUL CHOI
ASSOCIADOS NO MUNDO (Members around the world)
EM 31/10/2019 (10/31/2019)

TOTAL ASSOCIADOS (Total Membership)

30/06/2019 (06/30/2019)	31/10/2019 (10/31/2019)	MÉDIA POR CLUBE (Club Average)	VARIAÇÃO NO MÊS (Month variation)	*VARIAÇÃO NO AL (Fiscal Period variation)	% NO AL (Fiscal Period %)
1.423.073	1.441.329	30	3.295	18.262	1%

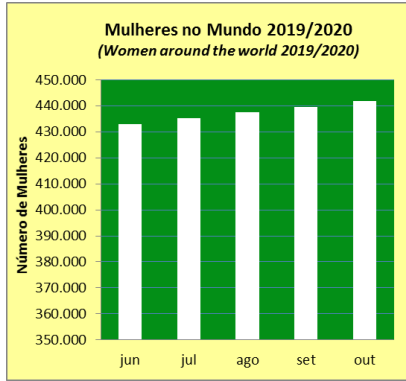
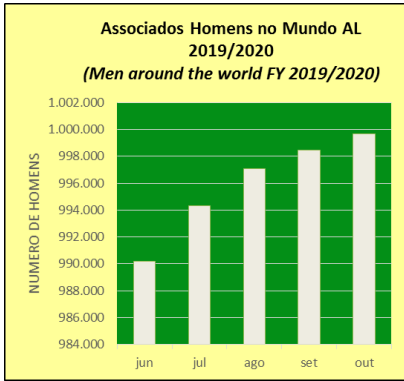
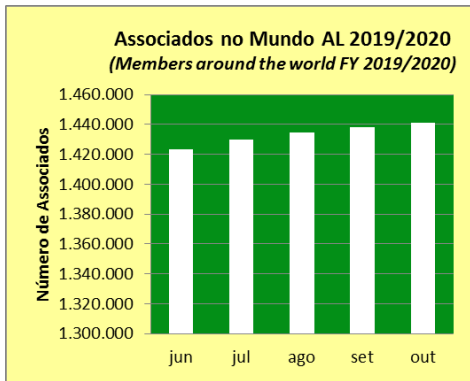
HOMENS (Men)

30/06/2019 (06/30/2019)	31/10/2019 (10/31/2019)	MÉDIA POR CLUBE (Club Average)	VARIAÇÃO NO MÊS (Month variation)	*VARIAÇÃO NO AL (Fiscal Period variation)	% NO AL (Fiscal Period %)
998.466	999.667	21	1.189	9.612	1%

MULHERES (Women)

30/06/2019 (06/30/2019)	31/10/2019 (10/31/2019)	MÉDIA POR CLUBE (Club Average)	VARIAÇÃO NO MÊS (Month variation)	*VARIAÇÃO NO AL (Fiscal Period variation)	% NO AL (Fiscal Period %)
432.906	441.662	9	2.106	8.650	2%

Fonte (source): LCI Cumulative Report / Summary of Membership Types and Gender by Club/Womens/Mens/Family Unit Gain/Loss * Existem pequenas diferenças entre os Relatórios de LCI. There are small differences between LCI Reports)



ASSOCIAÇÃO INTERNACIONAL DE LIONS CLUBES (LCI)							
IP JUNG-YUL CHOI							
CLUBES EM ÁREAS JURISDICIONAIS (Constitutional Areas Clubs)							
EM 31/10/2019 (10/31/2019)							
ÁREAS JURISDICIONAIS (Constitutional Areas)	30/06/2019 (06/30/2019)		31/10/2019 (10/31/2019)		VAR. Clubes no mês (Month Variation)	VAR. CLUBES NO AL (Fiscal Period Variation)	
	Clubes (Clubs)	%	Clubes (Clubs)	%			
1	US, BERMUDA E BAHAMAS	11.183	23%	11.131	23%	-7	-52
2	CANADÁ	1.513	3%	1.509	3%	1	-4
3	AMERICAS, CARIBE E MÉXICO	4.169	9%	4.178	9%	13	9
4	EUROPA	9.375	19%	9.355	19%	-1	-20
5	SUDESTE DA ÁSIA E ORIENTE	8.787	18%	8.771	18%	11	-16
6	ÍNDIA, SUL DA ÁSIA	10.063	21%	10.412	21%	34	349
7	AUSTRÁLIA, N.ZEL., PAP.N. GUINÉ E S. PAC.	1.886	4%	1.880	4%	2	-6
8	AFRICA	1.290	3%	1.292	3%	9	2
9	LCI CENTENÁRIO	1	0%	1	0%	0	0
TOTAIS		48.267	100%	48.529	100%	62	262

Fonte: LCI Cumulative Report

ASSOCIAÇÃO INTERNACIONAL DE LIONS CLUBES (LCI)							
IP JUNG-YUL CHOI							
ASSOCIADOS EM ÁREAS JURISDICIONAIS (Constitutional Areas Memberships)							
EM 31/10/2019 (10/31/2019)							
ÁREAS JURISDICIONAIS (Constitutional Areas)	30/06/2019 (06/30/2019)		31/10/2019 (10/31/2019)		VAR. ASSOC. NO MÊS (Month Variation)	*VAR. ASSOC. NO AL (Fiscal Period Variation)	
	Associados (Memberships)	%	Associados (Memberships)	%			
1	US, BERMUDA E BAHAMAS	302.613	21%	302.066	21%	107	-547
2	CANADÁ	34.937	2%	34.586	2%	-24	-351
3	AMERICAS, CARIBE E MÉXICO	105.753	7%	106.159	7%	402	406
4	EUROPA	244.360	17%	243.422	17%	-31	-937
5	SUDESTE DA ÁSIA E ORIENTE	304.335	21%	314.116	22%	1.020	9.781
6	ÍNDIA, SUL DA ÁSIA	356.722	25%	365.282	25%	1.059	8.560
7	AUSTRÁLIA, N.ZEL., PAP.N. GUINÉ E S. PAC.	43.901	3%	44.748	3%	382	850
8	AFRICA	30.351	2%	30.837	2%	380	486
9	LCI CENTENÁRIO	99	0%	113	0%	0	14
TOTAIS		1.423.071	100%	1.441.329	100%	3.295	18.262

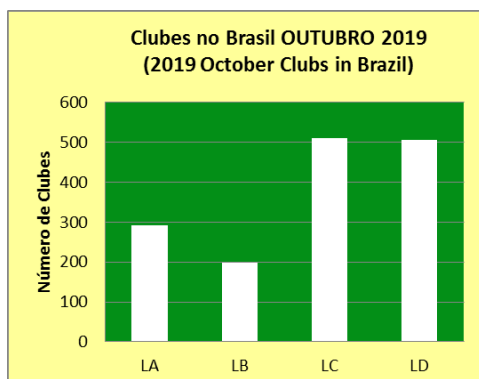
Fonte: LCI Cumulative Report / *Há pequenos ajustes de LCI.

ASSOCIAÇÃO INTERNACIONAL DE LIONS CLUBES (LCI)						
CLUBES NO BRASIL (Clubs in Brazil)						
EM 31/10/2019 (10/31/2019)						
DM	30/06/2019 (06/30/2019)		31/10/2019 (10/31/2019)		VAR. Clubes no mês (Month Variation)	VAR. CLUBES NO AL (Fiscal Period Variation)
	Clubes (Clubs)	%	Clubes (Clubs)	%		
LA	280	18%	292	19%	0	2
LB	200	13%	199	13%	0	-1
LC	539	35%	511	34%	0	-12
LD	505	33%	506	34%	2	2
TOTAIS	1.524	100%	1.508	100%	2	-16

Fonte: LCI Cumulative Report

ASSOCIAÇÃO INTERNACIONAL DE LIONS CLUBES (LCI)						
ASSOCIADOS NO BRASIL (Memberships in Brazil)						
EM 31/10/2019 (10/31/2019)						
DM (MD)	30/06/2019 (06/30/2019)		31/10/2019 (10/31/2019)		VAR. ASSOC. NO MÊS (Month Variation)	*VAR. ASSOC. NO AL (Fiscal Period Variation)
	Associados (Memberships)	%	Associados (Memberships)	%		
LA	8.093	19%	8.004	19%	-31	-98
LB	5.662	13%	5.586	13%	-25	-71
LC	13.204	31%	12.279	30%	-16	-174
LD	15.989	37%	15.546	38%	6	-199
TOTAIS	42.948	100%	41.415	100%	-66	-542

Fonte: LCI Cumulative Report



ASSOCIAÇÃO INTERNACIONAL DE LIONS CLUBES (LCI)
ASSOCIADAS MULHERES NO BRASIL (Brasil Women by MD)
EM 31/10/2019 (10/31/2019)

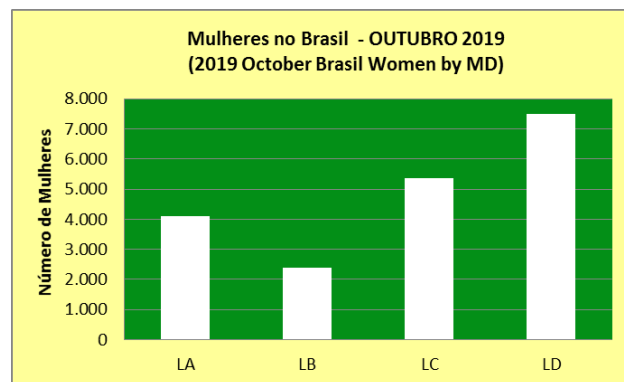
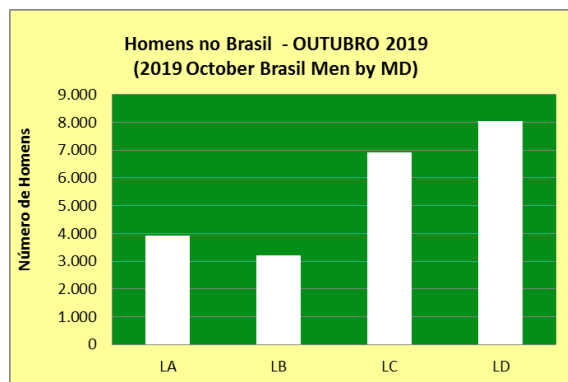
MD	30/06/2019 (06/30/2019)			31/10/2019 (10/31/2019)			VAR. MULHERES NO MÊS (Month variation)	VAR. MULHERES NO AL (Fiscal Period variation)
	Mulheres (Women)	%	Média por Clube (Average by Club)	Mulheres (Women)	%	Média por Clube (Average by Club)		
LA	4.152	21%	14	4.097	21%	14	-4	-55
LB	2.406	12%	12	2.389	12%	12	-7	-20
LC	5.404	28%	10	5.353	28%	10	10	-46
LD	7.560	39%	15	7.506	39%	15	6	-54
TOTAIS	19.522	100%	13	19.345	100%	13	5	-175

Fonte: Summary of Membership Types and Gender by Club

ASSOCIAÇÃO INTERNACIONAL DE LIONS CLUBES (LCI)
HOMENS NO BRASIL (Brasil Women by MD)
EM 31/10/2019 (10/31/2019)

MD	30/06/2019 (06/30/2019)			31/10/2019 (10/31/2019)			VAR. HOMENS NO MÊS (Month variation)	VAR. HOMENS NO AL (Fiscal Period variation)
	Homens (Men)	%	Média por Clube (Average by Club)	Homens (Men)	%	Média por Clube (Average by Club)		
LA	3.951	18%	14	3.907	18%	13	-27	-44
LB	3.251	14%	16	3.197	14%	16	-18	-54
LC	7.048	31%	13	6.926	31%	14	-26	-122
LD	8.185	36%	16	8.040	36%	16	0	-145
TOTAIS	22.435	100%	15	22.070	100%	15	-71	-365

Fonte: Summary of Membership Types and Gender by Club

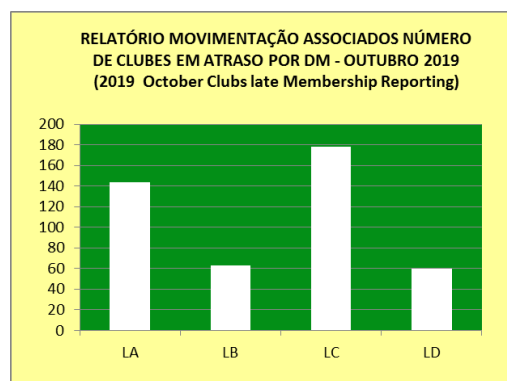
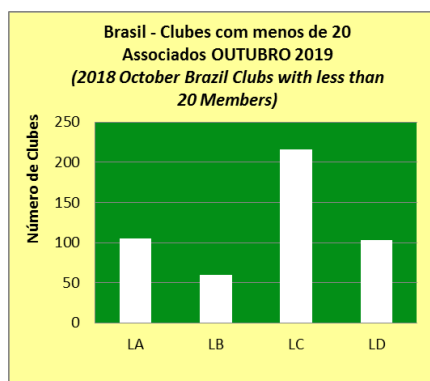


ASSOCIAÇÃO INTERNACIONAL DE LIONS CLUBES (LCI)								
CLUBES COM MENOS DE 20 ASSOCIADOS NO BRASIL (Brazil Clubs with less than 20 Members)								
EM 31/10/2019 (10/31/2019)								
DM (MD)	30/06/2019 (06/30/2019)			31/10/2019 (10/31/2019)			VAR. CLUBES NO MÊS (Month variation)	VAR. CLUBES NO AL (Fiscal Period variation)
	Clubes (Clubs)	% Total	% Distrito (District %)	Clubes (Clubs)	% Total	% Distrito (District %)		
LA	97	20%	35%	105	22%	36%	1	8
LB	58	12%	29%	60	12%	30%	1	2
LC	223	47%	41%	216	45%	42%	-3	-7
LD	99	21%	20%	103	21%	20%	0	4
TOTAIS	477	100%	31%	484	100%	32%	-1	7

Fonte: Compilado de LCI Membership Register Summary

ASSOCIAÇÃO INTERNACIONAL DE LIONS CLUBES (LCI)								
RELATÓRIO DE MOVIMENTAÇÃO ASSOCIADOS POR DM (MD Membership Reporting)								
NÚMERO DE CLUBES EM ATRASO (Clubs Late)								
EM 31/10/2019 (10/31/2019)								
MD	30/06/2019 (06/30/2019)			31/10/2019 (10/31/2019)			VAR. CLUBES NO MÊS (Month variation)	VAR. CLUBES NO AL (Fiscal Period variation)
	Clubes (Clubs)	% Total	% Distrito (District %)	Clubes (Clubs)	% Total	% Distrito (District %)		
LA	113	36%	39%	144	32%	49%	7	31
LB	25	8%	13%	63	14%	32%	-5	38
LC	124	39%	24%	178	40%	35%	-2	54
LD	56	18%	11%	60	13%	12%	9	4
TOTAIS	318	100%	21%	445	100%	0	9	127

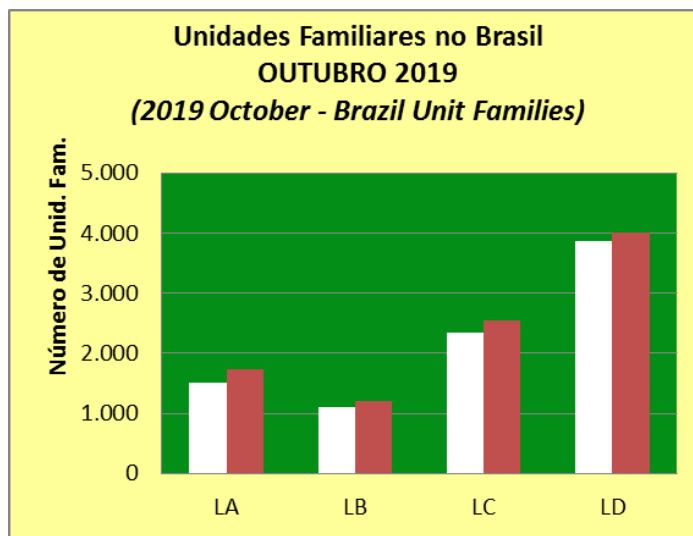
Fonte: Compilado de LCI Club Membership Register Summary



DISTRITOS MÚLTIPLOS BRASIL (MD Brazil)
ASSOCIADOS EM UNIDADES FAMILIARES NO BRASIL (Unit Family Members)
EM 31/10/2019 (10/31/2019)

MD	30/06/2019 (06/30/2019)				31/10/2019 (10/31/2019)			
	Unidades Familiares (Unit Families)	%	Associados em Unidades Familiares (Family members)	%	Unidades Familiares (Unit Families)	%	Associados em Unidades Familiares (Family members)	%
LA	1.460	17%	1.664	18%	1.510	17%	1.732	18%
LB	1.133	13%	1.224	13%	1.112	13%	1.202	13%
LC	2.371	27%	2.584	27%	2.347	27%	2.555	27%
LD	3.852	44%	4.012	42%	3.862	44%	4.016	42%
TOTAIS	8.816	100%	9.484	100%	8.831	100%	9.505	100%

Fonte: Summary of Membership Types and Gender by Club



ASSOCIAÇÃO INTERNACIONAL DE LIONS CLUBES (LCI) AL 2019/2020
DIRIGENTES NÃO INFORMADOS NO BRASIL (Brasil Missing Club Officers)
EM 31/10/2019 (10/31/2019)

MD	Presidentes (President)	Secretários (Secretary)	Tesoureiros (Treasurer)	Diretor Associados (Membership Chair)	Total
LA	17	18	20	44	99
LB	0	0	1	18	19
LC	9	10	9	35	63
LD	3	5	5	57	70
TOTAIS	29	33	35	154	251

Fonte: Clubs Missing Club Officer for 2019-2020 - 10/07/2019

DISTRITO MÚLTIPLO LA (MD LA) CC JOSE ANTONIO RODRIGUES PEREIRA CLUBES NO DISTRITO (MD LA Clubs) EM 31/10/2019 (10/31/2019)						
DISTRITOS (Sub Districts)	30/06/2019 (06/30/2019)		31/10/2019 (10/31/2019)		VARIÇÃO NO MÊS (Month variation)	VARIÇÃO NO AL (Fiscal Period variation)
	Clubes (Clubs)	%	Clubes (Clubs)	%		
LA-1	31	11%	31	11%	0	0
LA-2	39	13%	39	13%	0	0
LA-3	55	19%	56	19%	0	1
LA-4	56	19%	56	19%	0	0
LA-5	50	17%	51	17%	0	1
LA-6	59	20%	59	20%	0	0
TOTAIS	290	100%	292	100%	0	2

Fonte: LCI Cumulative Report

DISTRITO MÚLTIPLO LA (MD LA) CC JOSE ANTONIO RODRIGUES PEREIRA ASSOCIADOS NO DISTRITO (MD LA Memberships) EM 31/10/2019 (10/31/2019)								
DISTRITOS (Sub Districts)	30/06/2019 (06/30/2019)			31/10/2019 (10/31/2019)			VARIÇÃO NO MÊS (Month variation)	VARIÇÃO NO AL (Fiscal Period variation)
	Associados (Members)	%	Média por Clube (Club average)	Associados (Members)	%	Média por Clube (Club average)		
LA-1	721	9%	23	701	9%	23	-8	-20
LA-2	1.249	15%	32	1.233	15%	32	-13	-16
LA-3	1.421	18%	26	1.415	18%	26	-2	-6
LA-4	1.628	20%	29	1.592	20%	28	-17	-36
LA-5	1.523	19%	30	1.537	19%	31	14	14
LA-6	1.560	19%	26	1.526	19%	26	-5	-34
TOTAIS	8.102	100%	28	8.004	100%	28	-31	-93

Fonte: LCI Cumulative Report

DISTRITO MÚLTIPLO LA (MD LA) CC JOSE ANTONIO RODRIGUES PEREIRA MULHERES NO DISTRITO (Women by Sub District) EM 31/10/2019 (10/31/2019)								
DISTRITO (District)	30/06/2019 (06/30/2019)			31/10/2019 (10/31/2019)			VAR. MULHERES NO MÊS (Month variation)	VAR. MULHERES NO AL (Fiscal Period variation)
	Mulheres (Women)	%	Média por Clube (Average by Club)	Mulheres (Women)	%	Média por Clube (Average by Club)		
LA-1	327	8%	11	325	8%	10	0	-2
LA-2	663	16%	17	656	16%	17	-1	-7
LA-3	845	20%	15	829	20%	15	-3	-16
LA-4	874	21%	16	849	21%	15	-12	-25
LA-5	690	17%	14	696	17%	14	11	6
LA-6	753	18%	13	742	18%	13	1	-11
TOTAIS	4.152	100%	14	4.097	100%	14	-4	-55

Fonte: Summary of Membership Types and Gender by Club

DISTRITO MÚLTIPLO LA (MD LA) CC JOSE ANTONIO RODRIGUES PEREIRA CLUBES COM MENOS DE 20 ASSOCIADOS (MD LA Clubs with less than 20 Members) EM 31/10/2019 (10/31/2019)								
MD LA	30/06/2019 (06/30/2019)			31/10/2019 (10/31/2019)			VAR. CLUBES NO MÊS (Month variation)	VAR. CLUBES NO AL (Fiscal Period variation)
	Clubes (Clubs)	% Total	% Distrito (District %)	Clubes (Clubs)	% Total	% Distrito (District %)		
LA-1	12	12%	39%	15	14%	48%	0	3
LA-2	7	7%	18%	8	8%	21%	0	1
LA-3	15	15%	27%	15	14%	27%	0	0
LA-4	22	23%	39%	23	22%	41%	0	1
LA-5	17	18%	34%	19	18%	37%	1	2
LA-6	24	25%	41%	25	24%	42%	0	1
TOTAIS	97	100%	33%	105	100%	36%	1	8

Fonte: Compilado de LCI Membership Register Summary

DISTRITO MÚLTIPLO LA (MD LA) CC JOSE ANTONIO RODRIGUES PEREIRA RELATÓRIO DE MOVIMENTAÇÃO ASSOCIADOS NO DISTRITO (MD LA Membership Reporting) NÚMERO DE CLUBES EM ATRASO (Clubs late) EM 31/10/2019 (10/31/2019)								
MD LA	30/06/2019 (06/30/2019)			31/10/2019 (10/31/2019)			VAR. CLUBES NO MÊS (Month variation)	VAR. CLUBES NO AL (Fiscal Period variation)
	Clubes (Clubs)	% Total	% Distrito (District %)	Clubes (Clubs)	% Total	% Distrito (District %)		
LA-1	14	12%	45%	22	15%	71%	-1	8
LA-2	13	12%	33%	14	10%	36%	9	1
LA-3	10	9%	18%	15	10%	27%	0	5
LA-4	22	19%	39%	36	25%	64%	1	14
LA-5	20	18%	40%	22	15%	43%	-4	2
LA-6	34	30%	58%	35	24%	59%	2	1
TOTAIS	113	100%	39%	144	100%	49%	7	31

Fonte: Compilado de LCI Club Membership Register Summary

DISTRITO MÚLTIPLO LA (MD LA) CC JOSE ANTONIO RODRIGUES PEREIRA ASSOCIADOS EM UNIDADES FAMILIARES (Unit Family Members) EM 31/10/2019 (10/31/2019)								
DISTRITOS	30/06/2019 (06/30/2019)				31/10/2019 (10/31/2019)			
	Unidades Familiares (Unit Families)	%	Associados em Unidades Familiares (Family members)	%	Unidades Familiares (Unit Families)	%	Associados em Unidades Familiares (Family members)	%
LA-1	141	10%	153	9%	148	10%	161	9%
LA-2	249	17%	267	16%	249	16%	266	15%
LA-3	195	13%	226	14%	207	14%	241	14%
LA-4	257	18%	326	20%	255	17%	318	18%
LA-5	342	23%	390	23%	370	25%	427	25%
LA-6	276	19%	302	18%	281	19%	319	18%
TOTAIS	1.460	100%	1.664	100%	1.510	100%	1.732	100%

Fonte: Summary of Membership Types and Gender by Club

DISTRITO MÚLTIPLO LB (MD LB) CC IDERALDO PIRES DA COSTA CLUBES NO DISTRITO (MD LB Clubs) EM 31/10/2019 (10/31/2019)						
DISTRITOS (Sub Districts)	30/06/2019 (06/30/2019)		31/10/2019 (10/31/2019)		VARIACÃO NO MÊS (Month variation)	VARIACÃO NO AL (Fiscal Period variation)
	Clubes (Clubs)	%	Clubes (Clubs)	%		
LB-1	46	23%	46	23%	0	0
LB-2	45	23%	45	23%	0	0
LB-3	60	30%	60	30%	0	0
LB-4	49	25%	48	24%	0	-1
TOTAIS	200	100%	199	100%	0	-1

Fonte: LCI Cumulative Report

DISTRITO MÚLTIPLO LB (MD LB) CC IDERALDO PIRES DA COSTA ASSOCIADOS NO DISTRITO (MD LB Memberships) EM 31/10/2019 (10/31/2019)								
DISTRITOS (Sub Districts)	30/06/2019 (06/30/2019)			31/10/2019 (10/31/2019)			VARIACÃO NO MÊS (Month variation)	VARIACÃO NO AL (Fiscal Period variation)
	Associados (Members)	%	Média por Clube (Club average)	Associados (Members)	%	Média por Clube (Club average)		
LB-1	1.290	23%	28	1.314	24%	29	0	24
LB-2	1.318	23%	29	1.277	23%	28	-20	-41
LB-3	1.560	28%	26	1.584	28%	26	12	24
LB-4	1.489	26%	30	1.411	25%	29	-17	-78
TOTAIS	5.657	100%	28	5.586	100%	28	-25	-71

Fonte: LCI Cumulative Report

DISTRITO MÚLTIPLO LB (MD LB) CC IDERALDO PIRES DA COSTA MULHERES NO DISTRITO (Women by Sub District) EM 31/10/2019 (10/31/2019)								
DISTRITO (District)	30/06/2019 (06/30/2019)			31/10/2019 (10/31/2019)			VAR. MULHERES NO MÊS (Month variation)	VAR. MULHERES NO AL (Fiscal Period variation)
	Mulheres (Women)	%	Média por Clube (Average by Club)	Mulheres (Women)	%	Média por Clube (Average by Club)		
LB-1	523	22%	11	541	23%	12	2	18
LB-2	619	26%	14	604	25%	13	-13	-15
LB-3	525	22%	9	544	23%	9	13	19
LB-4	739	31%	15	700	29%	15	-9	-39
TOTAIS	2.406	100%	12	2.389	100%	12	-7	-17

Fonte: Summary of Membership Types and Gender by Club

DISTRITO MÚLTIPLO LB (MD LB) CC IDERALDO PIRES DA COSTA CLUBES COM MENOS DE 20 ASSOCIADOS (MD LB Clubs with less than 20 Members) EM 31/10/2019 (10/31/2019)								
MD LB	30/06/2019 (06/30/2019)			31/10/2019 (10/31/2019)			VAR. CLUBES NO MÊS (Month variation)	VAR. CLUBES NO AL (Fiscal Period variation)
	Clubes (Clubs)	% Total	% Distrito (District %)	Clubes (Clubs)	% Total	% Distrito (District %)		
LB-1	12	21%	26%	12	20%	26%	0	0
LB-2	15	26%	33%	16	27%	36%	0	1
LB-3	22	38%	37%	20	33%	33%	0	-2
LB-4	9	16%	18%	12	20%	25%	1	3
TOTAIS	58	100%	29%	60	100%	30%	1	2

Fonte: Compilado de LCI Membership Register Summary

DISTRITO MÚLTIPLO LB (MD LB) CC IDERALDO PIRES DA COSTA RELATÓRIO DE MOVIMENTAÇÃO ASSOCIADOS NO DISTRITO (MD LB Membership Reporting) NÚMERO DE CLUBES EM ATRASO (Clubs late) EM 31/10/2019 (10/31/2019)								
MD LB	30/06/2019 (06/30/2019)			31/10/2019 (10/31/2019)			VAR. CLUBES NO MÊS (Month variation)	VAR. CLUBES NO AL (Fiscal Period variation)
	Clubes (Clubs)	% Total	% Distrito (District %)	Clubes (Clubs)	% Total	% Distrito (District %)		
LB-1	0	0%	0%	0	0%	0%	0	0
LB-2	7	28%	16%	23	37%	51%	-6	16
LB-3	12	48%	20%	32	51%	53%	0	20
LB-4	6	24%	12%	8	13%	17%	1	2
TOTAIS	25	100%	13%	63	100%	32%	-5	38

Fonte: Compilado de LCI Club Membership Register Summary

DISTRITO MÚLTIPLO LB (MD LB) CC IDERALDO PIRES DA COSTA ASSOCIADOS EM UNIDADES FAMILIARES (Unit Family Members) EM 31/10/2019 (10/31/2019)								
DISTRITOS	30/06/2019 (06/30/2019)				31/10/2019 (10/31/2019)			
	Unidades Familiares (Unit Families)	%	Associados em Unidades Familiares (Family members)	%	Unidades Familiares (Unit Families)	%	Associados em Unidades Familiares (Family members)	%
LB-1	270	24%	293	24%	275	25%	300	25%
LB-2	303	27%	325	27%	290	26%	313	26%
LB-3	132	12%	143	12%	142	13%	153	13%
LB-4	428	38%	463	38%	405	36%	436	36%
TOTAIS	1.133	100%	1.224	100%	1.112	100%	1.202	100%

Fonte: Summary of Membership Types and Gender by Club

**DISTRITO MÚLTIPLO LC (MD LC)
CC LUIZ C. PESSANHA DA ENCARNÇÃO
CLUBES NO DISTRITO (MD LC Clubs)
EM 31/10/2019 (10/31/2019)**

DISTRITOS (Sub Districts)	30/06/2019 (06/30/2019)		31/10/2019 (10/31/2019)		VARIACÃO NO MÊS (Month variation)	VARIACÃO NO AL (Fiscal Period variation)
	Clubes (Clubs)	%	Clubes (Clubs)	%		
LC-1	50	10%	49	10%	0	-1
LC-2	66	13%	61	12%	-1	-5
LC-3	61	12%	60	12%	1	-1
LC-4	51	10%	51	10%	0	0
LC-5	61	12%	58	11%	0	-3
LC-6	64	12%	64	13%	0	0
LC-8	54	10%	54	11%	0	0
LC-11	51	10%	51	10%	0	0
LC-12	65	12%	63	12%	0	-2
TOTAIS	523	100%	511	100%	0	-12

Fonte: LCI Cumulative Report

**DISTRITO MÚLTIPLO LC (MD LC)
CC LUIZ C. PESSANHA DA ENCARNÇÃO
ASSOCIADOS NO DISTRITO (MD LC Memberships)
EM 31/10/2019 (10/31/2019)**

DISTRITOS (Sub Districts)	30/06/2019 (06/30/2019)			31/10/2019 (10/31/2019)			VARIACÃO NO MÊS (Month variation)	VARIACÃO NO AL (Fiscal Period variation)
	Associados (Members)	%	Média por Clube (Club average)	Associados (Members)	%	Média por Clube (Club average)		
LC-1	1.026	8%	21	986	8%	20	-18	-40
LC-2	1.083	9%	16	1.074	9%	18	-7	-9
LC-3	1.341	11%	22	1.364	11%	23	6	23
LC-4	1.320	11%	26	1.316	11%	26	-4	-4
LC-5	1.288	10%	21	1.253	10%	22	-8	-35
LC-6	1.496	12%	23	1.470	12%	23	-5	-26
LC-8	2.004	16%	37	1.986	16%	37	18	-18
LC-11	1.480	12%	29	1.462	12%	29	-3	-18
LC-12	1.415	11%	22	1.368	11%	22	5	-47
TOTAIS	12.453	100%	24	12.279	100%	24	-16	-174

Fonte: LCI Cumulative Report

DISTRITO MÚLTIPLO LC (MD LC)								
CC LUIZ C. PESSANHA DA ENCARNÇÃO								
MULHERES NO DISTRITO (Women by Sub District)								
EM 31/10/2019 (10/31/2019)								
DISTRITO (District)	30/06/2019 (06/30/2019)			31/10/2019 (10/31/2019)			VAR. MULHERES NO MÊS (Month variation)	VAR. MULHERES NO AL (Fiscal Period variation)
	Mulheres (Women)	%	Média por Clube (Average by Club)	Mulheres (Women)	%	Média por Clube (Average by Club)		
LC-1	594	11%	12	576	11%	12	-7	-18
LC-2	416	8%	6	420	8%	7	2	4
LC-3	553	10%	9	566	11%	9	7	13
LC-4	614	11%	12	614	11%	12	-4	0
LC-5	588	11%	10	575	11%	10	-5	-13
LC-6	548	10%	9	535	10%	8	-4	-13
LC-8	882	16%	16	885	17%	16	15	3
LC-11	573	11%	11	564	11%	11	0	-9
LC-12	636	12%	10	618	12%	10	6	-18
TOTAIS	5.404	100%	10	5.353	100%	10	10	-51

Fonte: Summary of Membership Types and Gender by Club

DISTRITO MÚLTIPLO LC (MD LC)								
CC LUIZ C. PESSANHA DA ENCARNÇÃO								
CLUBES COM MENOS DE 20 ASSOCIADOS (MD LC Clubs with less than 20 Members)								
EM 31/10/2019 (10/31/2019)								
MD LC	30/06/2019 (06/30/2019)			31/10/2019 (10/31/2019)			VAR. CLUBES NO MÊS (Month variation)	VAR. CLUBES NO AL (Fiscal Period variation)
	Clubes (Clubs)	% Total	% Distrito (District %)	Clubes (Clubs)	% Total	% Distrito (District %)		
LC-1	29	13%	58%	27	13%	55%	0	-2
LC-2	40	18%	61%	36	17%	59%	-3	-4
LC-3	27	12%	44%	25	12%	42%	-2	-2
LC-4	20	9%	39%	20	9%	39%	0	0
LC-5	29	13%	48%	26	12%	45%	-1	-3
LC-6	28	13%	44%	29	13%	45%	1	1
LC-8	3	1%	6%	7	3%	13%	0	4
LC-11	14	6%	27%	14	6%	27%	0	0
LC-12	33	15%	51%	32	15%	51%	2	-1
TOTAIS	223	100%	43%	216	100%	42%	-3	-7

Fonte: Compilado de LCI Membership Register Summary

DISTRITO MÚLTIPLO LC CC LUIZ C. PESSANHA DA ENCARNÇÃO RELATÓRIO DE MOVIMENTAÇÃO ASSOCIADOS NO DISTRITO (MD LC Membership Reporting) NÚMERO DE CLUBES EM ATRASO (Clubs late) EM 31/10/2019 (10/31/2019)								
MD LC	30/06/2019 (06/30/2019)			31/10/2019 (10/31/2019)			VAR. CLUBES NO MÊS (Month variation)	VAR. CLUBES NO AL (Fiscal Period variation)
	Clubes (Clubs)	% Total	% Distrito (District %)	Clubes (Clubs)	% Total	% Distrito (District %)		
LC-1	15	12%	30%	22	12%	45%	1	7
LC-2	19	15%	29%	22	12%	36%	-7	3
LC-3	14	11%	23%	20	11%	33%	-2	6
LC-4	18	15%	35%	24	13%	47%	6	6
LC-5	11	9%	18%	22	12%	38%	0	11
LC-6	8	6%	13%	15	8%	23%	-3	7
LC-8	2	2%	4%	3	2%	6%	1	1
LC-11	17	14%	33%	25	14%	49%	4	8
LC-12	20	16%	31%	25	14%	40%	-2	5
TOTAIS	124	100%	24%	178	100%	35%	-2	54

Fonte: Compilado de LCI Club Membership Register Summary

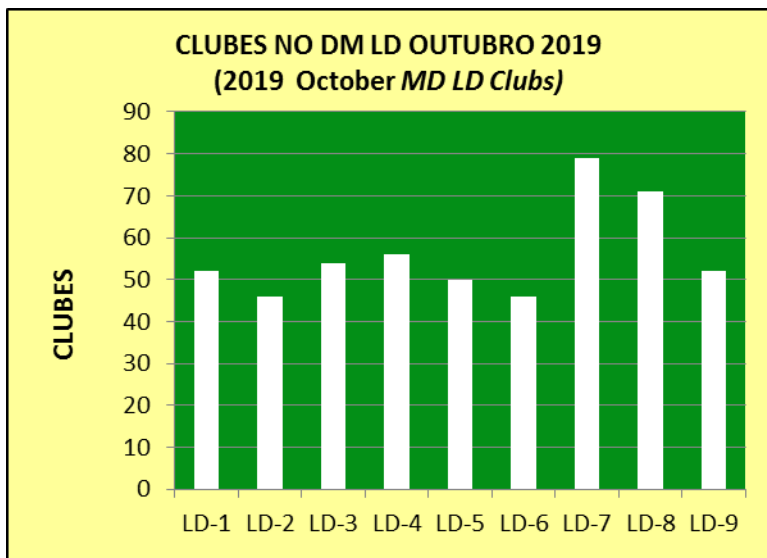
DISTRITO MÚLTIPLO LC (MD LC) CC LUIZ C. PESSANHA DA ENCARNÇÃO ASSOCIADOS EM UNIDADES FAMILIARES NO DISTRITO (Unit Family Members) EM 31/10/2019 (10/31/2019)								
DISTRITOS	30/06/2019 (06/30/2019)				31/10/2019 (10/31/2019)			
	Unidades Familiars (Unit Families)	%	Associados em Unidades Familiars (Family members)	%	Unidades Familiars (Unit Families)	%	Associados em Unidades Familiars (Family members)	%
LC-1	193	8%	234	9%	187	8%	223	9%
LC-2	191	8%	205	8%	191	8%	205	8%
LC-3	309	13%	328	13%	319	14%	339	13%
LC-4	177	7%	180	7%	183	8%	186	7%
LC-5	227	10%	259	10%	227	10%	259	10%
LC-6	286	12%	299	12%	274	12%	287	11%
LC-8	579	24%	615	24%	559	24%	592	23%
LC-11	208	9%	242	9%	207	9%	240	9%
LC-12	201	8%	222	9%	200	9%	224	9%
TOTAIS	2.371	100%	2.584	100%	2.347	100%	2.555	100%

Fonte: Summary of Membership Types and Gender by Club

**DISTRITO MÚLTIPLO LD (MD LD)
CC CELITO SCHILICKMANN
CLUBES NO DISTRITO (MD LD Clubs)
EM 31/10/2019 (10/31/2019)**

DISTRITOS (Sub Districts)	30/06/2019 (06/30/2019)		31/10/2019 (10/31/2019)		VARIÇÃO NO MÊS (Month variation)	VARIÇÃO NO AL (Fiscal Period variation)
	Clubes (Clubs)	%	Clubes (Clubs)	%		
LD-1	50	10%	52	10%	0	2
LD-2	47	9%	46	9%	0	-1
LD-3	54	11%	54	11%	0	0
LD-4	55	11%	56	11%	0	1
LD-5	50	10%	50	10%	0	0
LD-6	46	9%	46	9%	0	0
LD-7	78	15%	79	16%	1	1
LD-8	70	14%	71	14%	1	1
LD-9	54	11%	52	10%	0	-2
TOTAIS	504	100%	506	100%	2	2

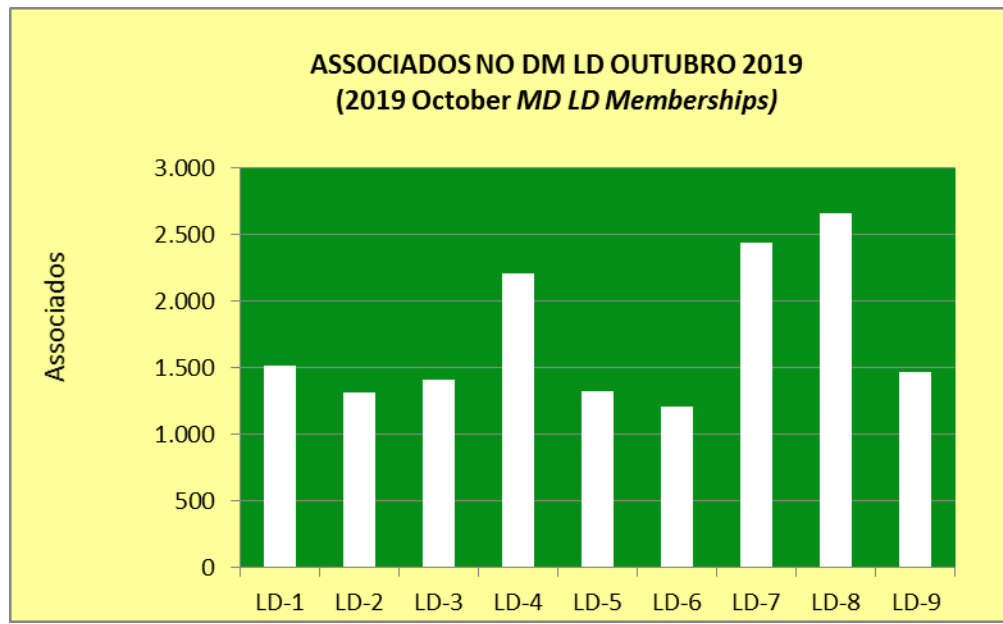
Fonte: LCI Cumulative Report



DISTRITO MÚLTIPLO LD (MD LD)
CC CELITO SCHILICKMANN
ASSOCIADOS NO DISTRITO (MD LD Memberships)
EM 31/10/2019 (10/31/2019)

DISTRITOS (Sub Districts)	30/06/2019 (06/30/2019)			31/10/2019 (10/31/2019)			VARIACÃO NO MÊS (Month variation)	VARIACÃO NO AL (Fiscal Period variation)
	Associados (Members)	%	Média por Clube (Club average)	Associados (Members)	%	Média por Clube (Club average)		
LD-1	1.465	9%	29	1.515	10%	31	-1	50
LD-2	1.321	8%	28	1.314	8%	29	0	-7
LD-3	1.449	9%	27	1.414	9%	26	-9	-35
LD-4	2.196	14%	40	2.209	14%	39	-1	13
LD-5	1.366	9%	27	1.321	8%	26	-9	-45
LD-6	1.256	8%	27	1.213	8%	26	-7	-43
LD-7	2.448	16%	31	2.437	16%	31	22	-11
LD-8	2.724	17%	39	2.658	17%	37	14	-66
LD-9	1.520	10%	28	1.465	9%	28	-3	-55
TOTAIS	15.745	100%	31	15.546	100%	31	6	-199

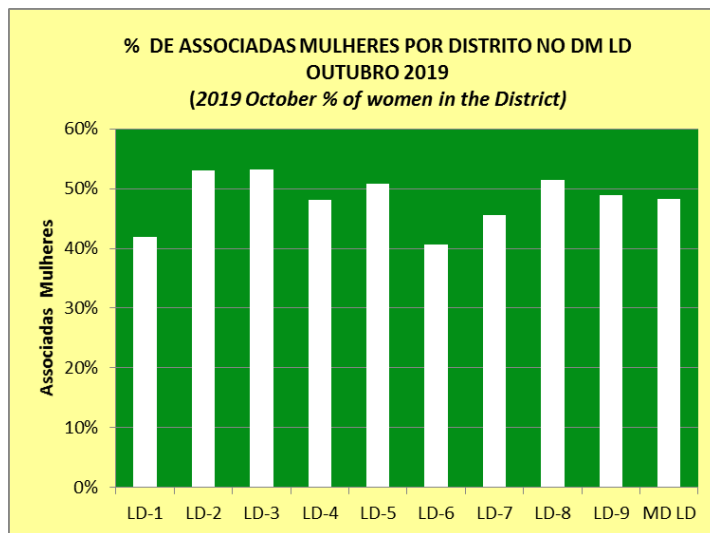
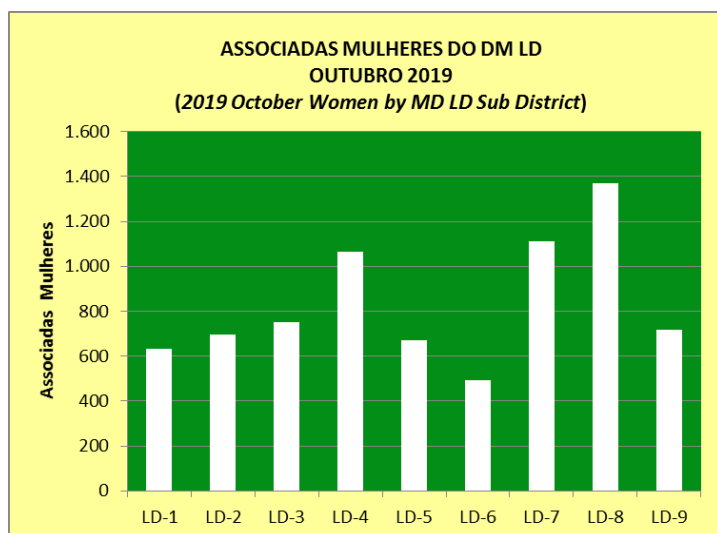
Fonte: LCI Cumulative Report



DISTRITO MÚLTIPLO LD (MD LD)
CC CELITO SCHILICKMANN
MULHERES NO DISTRITO (Women by Sub District)
EM 31/10/2019 (10/31/2019)

DISTRITO (District)	30/06/2019 (06/30/2019)			31/10/2019 (10/31/2019)			VAR. MULHERES NO MÊS (Month variation)	VAR. MULHERES NO AL (Fiscal Period variation)	%. MULHERES NO DISTRITO (% of women in the District)
	Mulheres (Women)	%	Média por Clube (Average by Club)	Mulheres (Women)	%	Média por Clube (Average by Club)			
LD-1	593	8%	12	634	8%	12	0	41	42%
LD-2	693	9%	15	696	9%	15	0	3	53%
LD-3	760	10%	14	753	10%	14	-5	-7	53%
LD-4	1.053	14%	19	1.064	14%	19	0	11	48%
LD-5	697	9%	14	671	9%	13	-2	-26	51%
LD-6	507	7%	11	492	7%	11	-8	-15	41%
LD-7	1.109	15%	14	1.110	15%	14	15	1	46%
LD-8	1.406	19%	20	1.369	18%	19	3	-37	52%
LD-9	742	10%	14	717	10%	14	3	-25	49%
TOTAIS	7.560	100%	15	7.506	100%	15	6	-54	48%

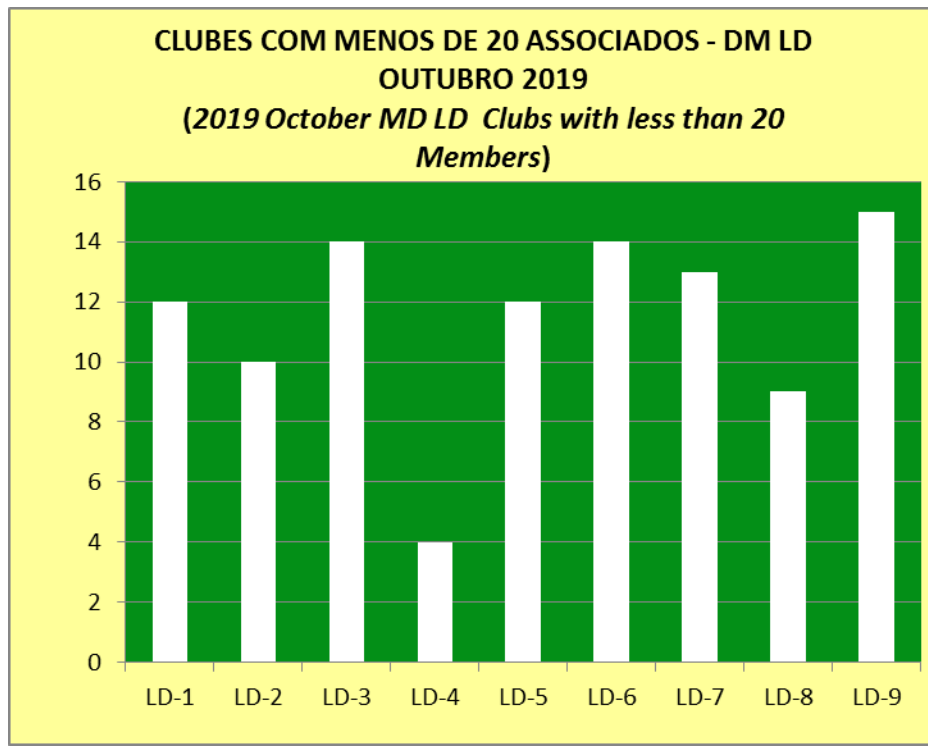
Fonte: Summary of Membership Types and Gender by Club



DISTRITO MÚLTIPLO LD (MD LD)
CC CELITO SCHILICKMANN
CLUBES COM MENOS DE 20 ASSOCIADOS (MD LD Clubs with less than 20 Members)
EM 31/10/2019 (10/31/2019)

MD LD	30/06/2019 (06/30/2019)			31/10/2019 (10/31/2019)			VAR. CLUBES NO MÊS (Month variation)	VAR. CLUBES NO AL (Fiscal Period variation)
	Clubes (Clubs)	% Total	% Distrito (District %)	Clubes (Clubs)	% Total	% Distrito (District %)		
LD-1	14	14%	28%	12	12%	23%	0	-2
LD-2	9	9%	19%	10	10%	22%	0	1
LD-3	13	13%	24%	14	14%	26%	-1	1
LD-4	2	2%	4%	4	4%	7%	2	2
LD-5	12	12%	24%	12	12%	24%	-1	0
LD-6	12	12%	26%	14	14%	30%	1	2
LD-7	12	12%	15%	13	13%	16%	0	1
LD-8	7	7%	10%	9	9%	13%	0	2
LD-9	18	18%	33%	15	15%	29%	-1	-3
TOTAIS	99	100%	20%	103	100%	20%	0	4

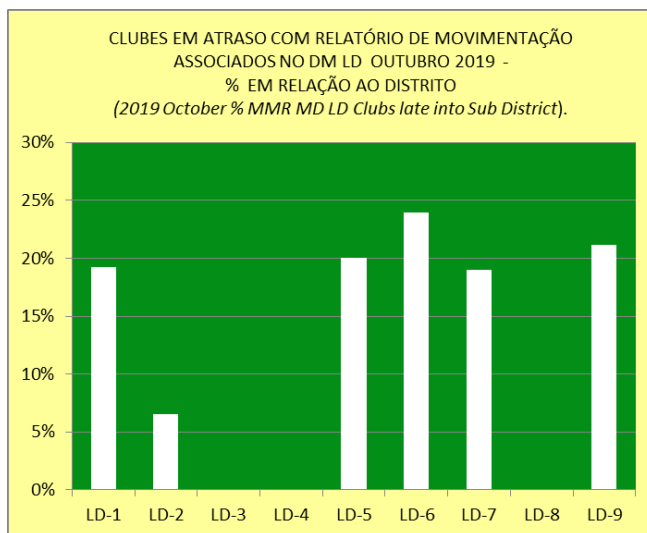
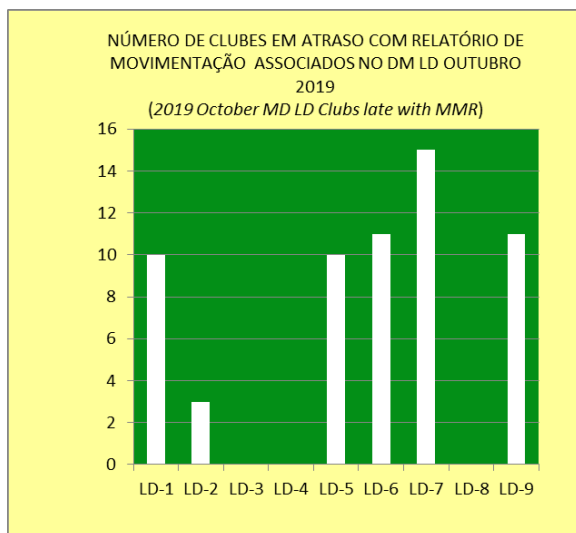
Fonte: Compilado de LCI Membership Register Summary



DISTRITO MÚLTIPLO LD
CC CELITO SCHILICKMANN
RELATÓRIO DE MOVIMENTAÇÃO ASSOCIADOS NO DISTRITO (MD LD Membership Reporting)
NÚMERO DE CLUBES EM ATRASO (Clubs late)
EM 31/10/2019 (10/31/2019)

MD LD	30/06/2019 (06/30/2019)			31/10/2019 (10/31/2019)			VAR. CLUBES NO MÊS (Month variation)	VAR. CLUBES NO AL (Fiscal Period variation)
	Clubes (Clubs)	% Total	% Distrito (District %)	Clubes (Clubs)	% Total	% Distrito (District %)		
LD-1	5	9%	10%	10	17%	19%	-2	5
LD-2	3	5%	6%	3	5%	7%	1	0
LD-3	0	0%	0%	0	0%	0%	0	0
LD-4	5	9%	9%	0	0%	0%	-1	-5
LD-5	10	18%	20%	10	17%	20%	7	0
LD-6	10	18%	22%	11	18%	24%	3	1
LD-7	16	29%	21%	15	25%	19%	3	-1
LD-8	0	0%	0%	0	0%	0%	0	0
LD-9	7	13%	13%	11	18%	21%	-2	4
TOTAIS	56	100%	11%	60	100%	12%	9	4

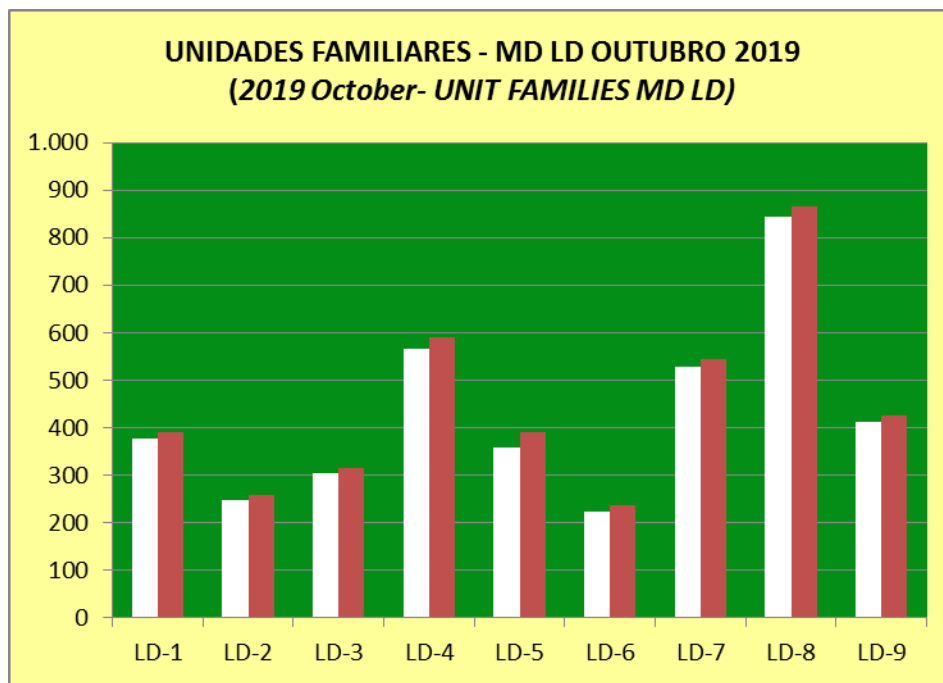
Fonte: Compilado de LCI Club Membership Register Summary



DISTRITO MÚLTIPLO LD (MD LD)
CC CELITO SCHILICKMANN
ASSOCIADOS EM UNIDADES FAMILIARES NO DISTRITO (Unit Family Members)
EM 31/10/2019 (10/31/2019)

DISTRITOS	30/06/2019 (06/30/2019)				31/10/2019 (10/31/2019)			
	Unidades Familiares (Unit Families)	%	Associados em Unidades Familiares (Family members)	%	Unidades Familiares (Unit Families)	%	Associados em Unidades Familiares (Family members)	%
LD-1	368	10%	380	9%	378	10%	390	10%
LD-2	248	6%	258	6%	248	6%	258	6%
LD-3	312	8%	325	8%	305	8%	316	8%
LD-4	553	14%	580	14%	565	15%	589	15%
LD-5	369	10%	401	10%	359	9%	391	10%
LD-6	230	6%	243	6%	223	6%	238	6%
LD-7	502	13%	522	13%	528	14%	544	14%
LD-8	842	22%	861	21%	843	22%	864	22%
LD-9	428	11%	442	11%	413	11%	426	11%
TOTAIS	3.852	100%	4.012	100%	3.862	100%	4.016	100%

Fonte: Summary of Membership Types and Gender by Club



ASSOCIAÇÃO INTERNACIONAL DE LIONS CLUBES (LCI)
IP Jung-Yul Choi
ÁREA JURISDICIONAL III (Constitutional Area III)
CLUBES DE INTERESSES ESPECIAIS POR MD (Specialty Clubs by MD)
EM 31/10/2019 (10/31/2019)

DISTRITOS MÚLTIPLOS	PAÍS (Country)	(31/07/2019) (07/31/2019)		31/10/2019 (10/31/2019)		VAR. CLUBES NO MÊS (Month variation)	VAR. CLUBES NO AL (Fiscal Period variation)
		Clubes (Clubs)	% Total	Clubes (Clubs)	% Total		
B	MÉXICO	32	32%	40	22%	2	8
D	ISTMANIA	4	4%	11	6%	2	7
E	VENEZUELA	18	18%	26	14%	2	8
F	COLÔMBIA	2	2%	5	3%	0	3
G	EQUADOR	2	2%	5	3%	0	3
H	PERU	10	10%	20	11%	2	10
J	URUGUAI	1	1%	4	2%	1	3
LA	BRASIL	4	4%	11	6%	1	7
LB	BRASIL	2	2%	5	3%	1	3
LC	BRASIL	5	5%	11	6%	5	6
LD	BRASIL	4	4%	20	11%	1	16
M	PARAGUAI	3	3%	6	3%	0	3
O	ARGENTINA	2	2%	4	2%	1	2
63	CARIBE ...	5	5%	1	1%	-4	-4
R	REP.DOMINICANA	3	3%	5	3%	-1	2
S	BOLÍVIA	1	1%	6	3%	3	5
T	CHILE	1	1%	4	2%	3	3
TOTAIS		99	100%	184	100%	19	85

Fonte: Compilado de LCI Specialty Clubs Report

ASSOCIAÇÃO INTERNACIONAL DE LIONS CLUBES (LCI)
IP JUNG-YUL CHOI
ÁREA JURISDICCIONAL III (Constitutional Area III)
MULHERES E HOMENS POR MD (Men and women by MD)
EM 31/10/2019 (10/31/2019)

DISTRITOS MÚLTIPLOS (MD)	PAÍS (Country)	ASSOCIADAS MULHERES (Women)				ASSOCIADOS HOMENS (Men)				SOMA HOMENS E MULHERES (Total Men and Women)			MULHERES (Women)
		30/06/2019 (06/30/2019)	31/10/2019 (10/31/2019)	Var. (Gain or Loss)	%	30/06/2019 (06/30/2019)	31/10/2019 (10/31/2019)	Var. (Gain or Loss)	%	Memberships	Var. (Gain or Loss)	%	%
B	MÉXICO	5.239	5.373	131	10%	6.357	6.435	81	12%	11.808	212	11%	46%
D	ISTMANIA*	4.129	4.279	145	8%	4.084	4.179	100	8%	8.458	245	8%	51%
E	VENEZUELA	4.805	4.962	155	9%	3.130	3.204	76	6%	8.166	231	8%	61%
F	COLÔMBIA	2.279	2.291	10	4%	1.732	1.721	-9	3%	4.012	1	4%	57%
G	EQUADOR	1.625	1.652	26	3%	1.386	1.393	8	3%	3.045	34	3%	54%
H	PERU	3.748	3.968	220	8%	3.243	3.356	113	6%	7.324	333	7%	54%
J	URUGUAI	1.483	1.467	-17	3%	1.493	1.469	-23	3%	2.936	-40	3%	50%
LA	BRASIL	4.152	4.097	-57	8%	3.951	3.907	-41	7%	8.004	-98	39%	51,19%
LB	BRASIL	2.406	2.389	-22	5%	3.251	3.197	-49	6%	5.586	-71		
LC	BRASIL	5.404	5.353	-51	10%	7.048	6.926	-123	13%	12.279	-174		
LD	BRASIL	7.560	7.506	-48	14%	8.185	8.040	-151	15%	15.546	-199		
M	PARAGUAI	1.647	1.691	44	3%	1.584	1.608	24	3%	3.299	68	3%	51%
O	ARGENTINA	2.651	2.581	-73	5%	2.503	2.444	-56	5%	5.025	-129	5%	51%
63	CARIBE ...	337	333	-4	1%	315	313	-2	1%	646	-6	1%	52%
R	REP.DOMINIC	2.298	2.317	19	4%	2.326	2.328	1	4%	4.645	20	4%	50%
S	BOLÍVIA	1.238	1.265	27	2%	914	932	18	2%	2.197	45	2%	58%
T	CHILE	1.264	1.238	-27	2%	1.713	1.689	-23	3%	2.927	-50	3%	42%
TOTAIS		52.265	52.762	478	100%	53.215	53.141	-66	1	105.903	422	100%	49,82%

Fonte: LCI Womens/Mens/Family Unit Gain/Loss - (Há pequena diferença entre os Relatórios de LCI)
 * ISTMANIA = Guatemala, Panamá, El Salvador, Costa Rica, Nicarágua e Honduras.

ooo000ooo