



ASSOCIAÇÃO INTERNACIONAL DE LIONS CLUBES (LCI)
DISTRITO MÚLTIPLO LD - AL 2019/2020 (MD LD FY 19/20)
CC CELITO SCHILICKMANN
ASSESSOR ESTATÍSTICA E ESTUDO COMPARATIVO
(STATISTICAL ADVISOR AND COMPARATIVE STUDY)
PCC Cláudio Miessa Rigo



DADOS ESTATÍSTICOS DO MÊS DE SETEMBRO DE 2019()**
ÍNDICE DOS QUADROS
(2019 September Statistics Figures Contents)

Título (Contents)	Página (Page)
Clubes no Mundo (Clubs around the world)	2
Associados, Homens e Mulheres, no Mundo (Memberships, Men and Women around the world)	3
Clubes em Áreas Jurisdicionais (Constitutional Area Clubs)	4
Associados em Áreas Jurisdicionais (Constitutional Area Memberships)	4
Clubes no Brasil (Brazil Clubs)	5
Associados no Brasil (Brazil Memberships)	5
Associadas Mulheres no Brasil (Brazil Women)	6
Associados Homens no Brasil (Brazil Men)	6
Clubes com menos de 20 Associados no Brasil (Brazil Clubs with less than 20 Members)	7
Relatório de Movimentação Associados por DM (MD Membership Reporting)	7
Associados em Unidades Familiares no Brasil (Brazil Unit Family Members)	8
Dirigentes não informados no Brasil (Brazil Missing Club Officers)	8
Clubes no Distrito LA (MD LA Clubs)	9
Associados no Distrito LA (MD LA Memberships)	9
Associadas Mulheres no Distrito LA (MD LA Women by Sub District)	10
Clubes com menos de 20 Associados no Distrito LA (MD LA Clubs with less than 20 Members)	10
Relatórios de Movimentação de Associados – Clubes em atraso no Distrito LA (MD LA Membership Reporting – Clubs late)	11
Associados em Unidades Familiares no DM LA (MD LA Unit Family Members)	11
Clubes no Distrito LB (MD LB Clubs)	12
Associados no Distrito LB (MD LB Memberships)	12
Associadas Mulheres no Distrito LB (MD LB Women by Sub District)	12
Clubes com menos de 20 Associados no Distrito LB (MD LB Clubs with less than 20 Members)	13
Relatórios de Movimentação de Associados – Clubes em atraso no Distrito LB (MD LB Membership Reporting – Clubs late)	13
Associados em Unidades Familiares no DM LB (MD LB Unit Family Members)	13
Clubes no Distrito LC (MD LC Clubs)	14
Associados no Distrito LC (MD LC Memberships)	14
Associadas Mulheres no Distrito LC (MD LC Women by Sub District)	15
Clubes com menos de 20 Associados no Distrito LC (MD LC Clubs with less than 20 Members)	15
Relatórios de Movimentação de Associados – Clubes em atraso no Distrito LC (MD LC Membership Reporting – Clubs late)	16
Associados em Unidades Familiares no DM LC (MD LC Unit Family Members)	16
Clubes no Distrito LD (MD LD Clubs)	17
Associados no Distrito LD (MD LD Memberships)	18
Associadas Mulheres no Distrito LD (MD LD Women by Sub District)	19
Clubes com menos de 20 Associados no Distrito LD (MD LD Clubs with less than 20 Members)	20
Relatórios de Movimentação de Associados – Clubes em atraso no Distrito LD (MD LD Membership Reporting – Clubs late)	21
Associados em Unidades Familiares no DM LD (MD LD Unit Family Members)	22
Clubes de Interesses Especiais por md (Specialty Clubs by MD) (NEW)	23
Resumo Associadas Mulheres (Total Woman Summary) (NEW)	23
Mulheres e Homens, por MD, Área Jurisdicional III (Constitutional Area III Men and women by MD)	24

(**) Comunicação de erros, críticas e sugestões serão bem recebidas pelo e-mail:
(Mistakes communication, criticisms and suggestions will be well received by e-mail)
claudiomrigo@gmail.com

ASSOCIAÇÃO INTERNACIONAL DE LIONS CLUBES (LCI)
IP JUNG-YUL CHOI
CLUBES NO MUNDO (Clubs around the world)
EM 30/09/2019 (09/30/2019)

30/06/2019 (06/30/2019)	30/09/2019 (09/30/2019)	Novos (New Clubs)	Cancelados (Dropped)	Varição no Mês (Month variation)	Varição no AL (Fiscal Period variation)
48.267	48.467	450	316	104	200

Fonte (source): LCI Cumulative Report



ASSOCIAÇÃO INTERNACIONAL DE LIONS CLUBES (LCI)
IP JUNG-YUL CHOI
ASSOCIADOS NO MUNDO (Members around the world)
EM 30/09/2019 (09/30/2019)

TOTAL ASSOCIADOS (Total Membership)

30/06/2019 (06/30/2019)	30/09/2019 (09/30/2019)	MÉDIA POR CLUBE (Club Average)	VARIAÇÃO NO MÊS (Month variation)	*VARIAÇÃO NO AL (Fiscal Period variation)	% NO AL (Fiscal Period %)
1.423.073	1.438.034	30	3.352	14.967	1%

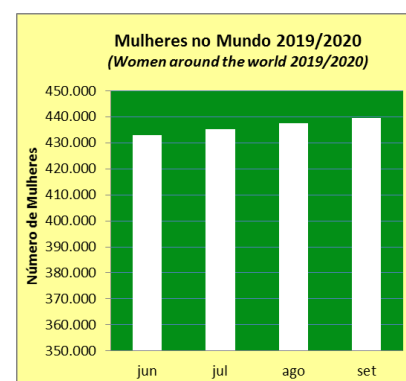
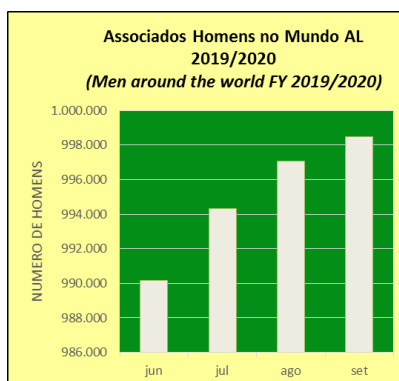
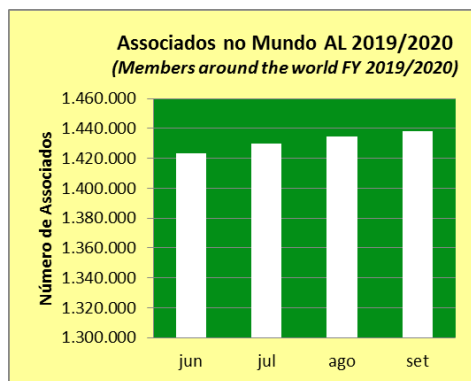
HOMENS (Men)

30/06/2019 (06/30/2019)	30/09/2019 (09/30/2019)	MÉDIA POR CLUBE (Club Average)	VARIAÇÃO NO MÊS (Month variation)	*VARIAÇÃO NO AL (Fiscal Period variation)	% NO AL (Fiscal Period %)
998.466	998.478	21	1.414	8.416	1%

MULHERES (Women)

30/06/2019 (06/30/2019)	30/09/2019 (09/30/2019)	MÉDIA POR CLUBE (Club Average)	VARIAÇÃO NO MÊS (Month variation)	*VARIAÇÃO NO AL (Fiscal Period variation)	% NO AL (Fiscal Period %)
432.906	439.556	9	1.938	6.551	2%

Fonte (source): LCI Cumulative Report / Summary of Membership Types and Gender by Club/Womens/Mens/Family Unit Gain/Loss * Existem pequenas diferenças entre os Relatórios de LCI. There are small differences between LCI Reports)



ASSOCIAÇÃO INTERNACIONAL DE LIONS CLUBES (LCI)							
IP JUNG-YUL CHOI							
CLUBES EM ÁREAS JURISDICIONAIS (Constitutional Areas Clubs)							
EM 30/09/2019 (09/30/2019)							
ÁREAS JURISDICIONAIS (Constitutional Areas)	30/06/2019 (06/30/2019)		30/09/2019 (09/30/2019)		VAR. Clubes no mês (Month Variation)	VAR. CLUBES NO AL (Fiscal Period Variation)	
	Clubes (Clubs)	%	Clubes (Clubs)	%			
1	US, BERMUDA E BAHAMAS	11.183	23%	11.138	23%	-7	-45
2	CANADÁ	1.513	3%	1.508	3%	1	-5
3	AMERICAS, CARIBE E MÉXICO	4.169	9%	4.165	9%	9	-4
4	EUROPA	9.375	19%	9.356	19%	7	-19
5	SUDESTE DA ÁSIA E ORIENTE	8.787	18%	8.760	18%	23	-27
6	ÍNDIA, SUL DA ÁSIA	10.063	21%	10.378	21%	68	315
7	AUSTRÁLIA, N.ZEL., PAP.N. GUINÉ E S. PAC.	1.886	4%	1.878	4%	3	-8
8	AFRICA	1.290	3%	1.283	3%	0	-7
9	LCI CENTENÁRIO	1	0%	1	0%	0	0
TOTAIS		48.267	100%	48.467	100%	104	200

Fonte: LCI Cumulative Report

ASSOCIAÇÃO INTERNACIONAL DE LIONS CLUBES (LCI)							
IP JUNG-YUL CHOI							
ASSOCIADOS EM ÁREAS JURISDICIONAIS (Constitutional Areas Memberships)							
EM 30/09/2019 (09/30/2019)							
ÁREAS JURISDICIONAIS (Constitutional Areas)	30/06/2019 (06/30/2019)		30/09/2019 (09/30/2019)		VAR. ASSOC. NO MÊS (Month Variation)	*VAR. ASSOC. NO AL (Fiscal Period Variation)	
	Associados (Memberships)	%	Associados (Memberships)	%			
1	US, BERMUDA E BAHAMAS	302.613	21%	301.959	21%	137	-654
2	CANADÁ	34.937	2%	34.610	2%	-123	-327
3	AMERICAS, CARIBE E MÉXICO	105.753	7%	105.757	7%	253	4
4	EUROPA	244.360	17%	243.453	17%	-323	-906
5	SUDESTE DA ÁSIA E ORIENTE	304.335	21%	313.096	22%	1.430	8.761
6	ÍNDIA, SUL DA ÁSIA	356.722	25%	364.223	25%	1.823	7.501
7	AUSTRÁLIA, N.ZEL., PAP.N. GUINÉ E S. PAC.	43.901	3%	44.366	3%	83	468
8	AFRICA	30.351	2%	30.457	2%	71	106
9	LCI CENTENÁRIO	99	0%	113	0%	1	14
TOTAIS		1.423.071	100%	1.438.034	100%	3.352	14.967

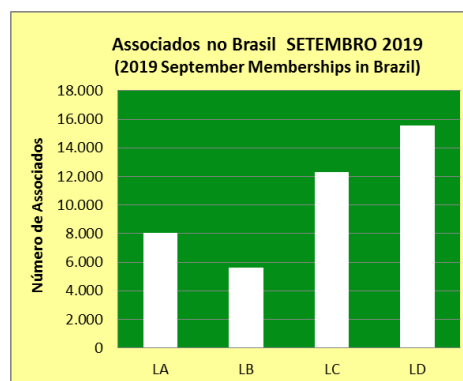
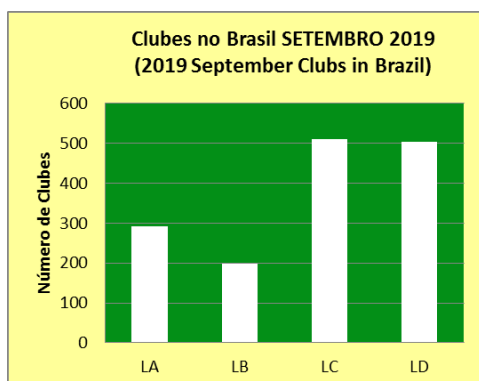
Fonte: LCI Cumulative Report / *Há pequenos ajustes de LCI.

ASSOCIAÇÃO INTERNACIONAL DE LIONS CLUBES (LCI)						
CLUBES NO BRASIL (Clubs in Brazil)						
EM 30/09/2019 (09/30/2019)						
DM	30/06/2019 (06/30/2019)		30/09/2019 (09/30/2019)		VAR. Clubes no mês (Month Variation)	VAR. CLUBES NO AL (Fiscal Period Variation)
	Clubes (Clubs)	%	Clubes (Clubs)	%		
LA	280	18%	292	19%	3	2
LB	200	13%	199	13%	0	-1
LC	539	35%	511	34%	-1	-12
LD	505	33%	504	33%	0	0
TOTAIS	1.524	100%	1.506	100%	2	-18

Fonte: LCI Cumulative Report

ASSOCIAÇÃO INTERNACIONAL DE LIONS CLUBES (LCI)						
ASSOCIADOS NO BRASIL (Memberships in Brazil)						
EM 30/09/2019 (09/30/2019)						
DM (MD)	30/06/2019 (06/30/2019)		30/09/2019 (09/30/2019)		VAR. ASSOC. NO MÊS (Month Variation)	*VAR. ASSOC. NO AL (Fiscal Period Variation)
	Associados (Memberships)	%	Associados (Memberships)	%		
LA	8.093	19%	8.035	19%	38	-67
LB	5.662	13%	5.611	14%	-7	-46
LC	13.204	31%	12.295	30%	-36	-158
LD	15.989	37%	15.540	37%	-8	-205
TOTAIS	42.948	100%	41.481	100%	-13	-476

Fonte: LCI Cumulative Report



ASSOCIAÇÃO INTERNACIONAL DE LIONS CLUBES (LCI)
ASSOCIADAS MULHERES NO BRASIL (Brasil Women by MD)
EM 30/09/2019 (09/30/2019)

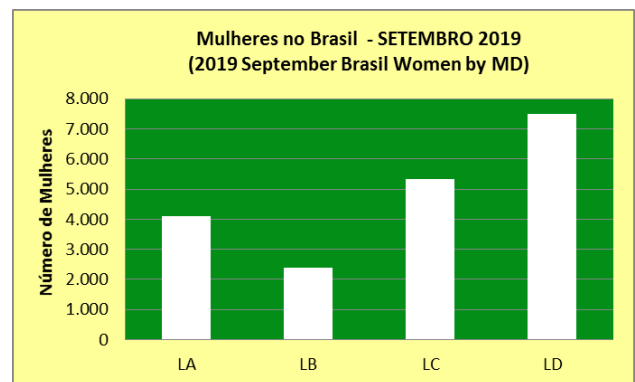
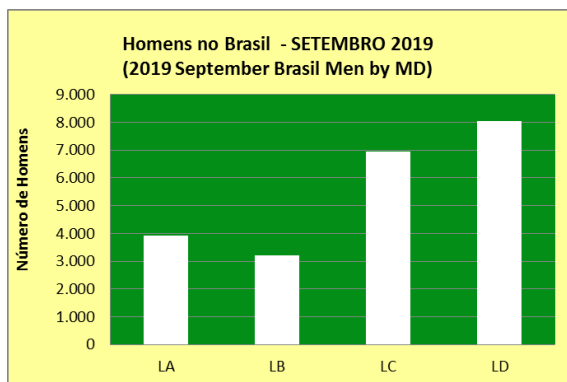
MD	30/06/2019 (06/30/2019)			30/09/2019 (09/30/2019)			VAR. MULHERES NO MÊS (Month variation)	VAR. MULHERES NO AL (Fiscal Period variation)
	Mulheres (Women)	%	Média por Clube (Average by Club)	Mulheres (Women)	%	Média por Clube (Average by Club)		
LA	4.152	21%	14	4.101	21%	14	16	-51
LB	2.406	12%	12	2.396	12%	12	-8	-13
LC	5.404	28%	10	5.343	28%	10	-9	-56
LD	7.560	39%	15	7.500	39%	15	12	-60
TOTAIS	19.522	100%	13	19.340	100%	13	11	-180

Fonte: Summary of Membership Types and Gender by Club

ASSOCIAÇÃO INTERNACIONAL DE LIONS CLUBES (LCI)
HOMENS NO BRASIL (Brasil Women by MD)
EM 30/09/2019 (09/30/2019)

MD	30/06/2019 (06/30/2019)			30/09/2019 (09/30/2019)			VAR. HOMENS NO MÊS (Month variation)	VAR. HOMENS NO AL (Fiscal Period variation)
	Homens (Men)	%	Média por Clube (Average by Club)	Homens (Men)	%	Média por Clube (Average by Club)		
LA	3.951	18%	14	3.934	18%	13	22	-17
LB	3.251	14%	16	3.215	15%	16	1	-36
LC	7.048	31%	13	6.952	31%	14	-27	-96
LD	8.185	36%	16	8.040	36%	16	-20	-145
TOTAIS	22.435	100%	15	22.141	100%	15	-24	-294

Fonte: Summary of Membership Types and Gender by Club

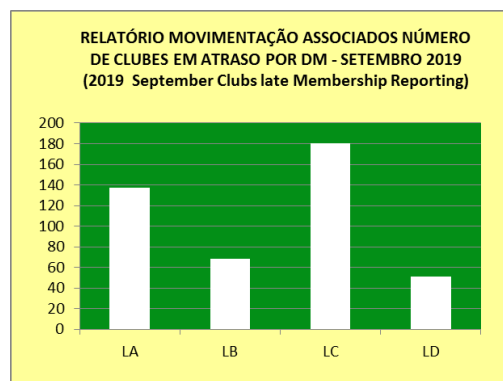
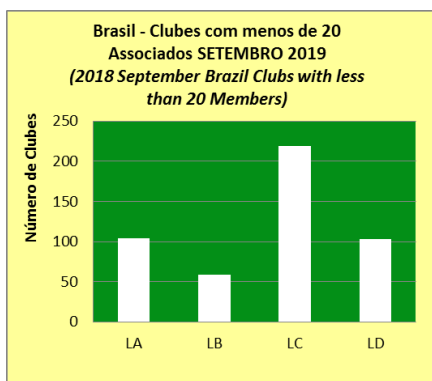


ASSOCIAÇÃO INTERNACIONAL DE LIONS CLUBES (LCI)								
CLUBES COM MENOS DE 20 ASSOCIADOS NO BRASIL (Brazil Clubs with less than 20 Members)								
EM 30/09/2019 (09/30/2019)								
DM (MD)	30/06/2019 (06/30/2019)			30/09/2019 (09/30/2019)			VAR. CLUBES NO MÊS (Month variation)	VAR. CLUBES NO AL (Fiscal Period variation)
	Clubes (Clubs)	% Total	% Distrito (District %)	Clubes (Clubs)	% Total	% Distrito (District %)		
LA	97	20%	35%	104	21%	36%	0	7
LB	58	12%	29%	59	12%	30%	1	1
LC	223	47%	41%	219	45%	43%	0	-4
LD	99	21%	20%	103	21%	20%	-5	4
TOTAIS	477	100%	31%	485	100%	32%	-4	8

Fonte: Compilado de LCI Membership Register Summary

ASSOCIAÇÃO INTERNACIONAL DE LIONS CLUBES (LCI)								
RELATÓRIO DE MOVIMENTAÇÃO ASSOCIADOS POR DM (MD Membership Reporting)								
NÚMERO DE CLUBES EM ATRASO (Clubs Late)								
EM 30/09/2019 (09/30/2019)								
MD	30/06/2019 (06/30/2019)			30/09/2019 (09/30/2019)			VAR. CLUBES NO MÊS (Month variation)	VAR. CLUBES NO AL (Fiscal Period variation)
	Clubes (Clubs)	% Total	% Distrito (District %)	Clubes (Clubs)	% Total	% Distrito (District %)		
LA	113	36%	39%	137	31%	47%	3	24
LB	25	8%	13%	68	16%	34%	-1	43
LC	124	39%	24%	180	41%	35%	7	56
LD	56	18%	11%	51	12%	10%	-23	-5
TOTAIS	318	100%	21%	436	100%	0	-14	118

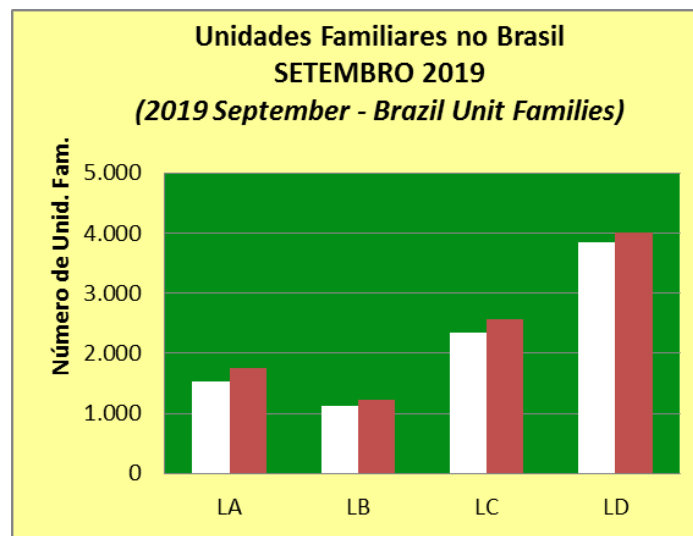
Fonte: Compilado de LCI Club Membership Register Summary



DISTRITOS MÚLTIPLOS BRASIL (MD Brazil)
ASSOCIADOS EM UNIDADES FAMILIARES NO BRASIL (Unit Family Members)
EM 30/09/2019 (09/30/2019)

MD	30/06/2019 (06/30/2019)				30/09/2019 (09/30/2019)			
	Unidades Familiares (Unit Families)	%	Associados em Unidades Familiares (Family members)	%	Unidades Familiares (Unit Families)	%	Associados em Unidades Familiares (Family members)	%
LA	1.460	17%	1.664	18%	1.525	17%	1.745	18%
LB	1.133	13%	1.224	13%	1.130	13%	1.223	13%
LC	2.371	27%	2.584	27%	2.352	27%	2.566	27%
LD	3.852	44%	4.012	42%	3.845	43%	4.003	42%
TOTAIS	8.816	100%	9.484	100%	8.852	100%	9.537	100%

Fonte: Summary of Membership Types and Gender by Club



ASSOCIAÇÃO INTERNACIONAL DE LIONS CLUBES (LCI) AL 2019/2020
DIRIGENTES NÃO INFORMADOS NO BRASIL (Brasil Missing Club Officers)
EM 30/09/2019 (09/30/2019)

MD	Presidentes (President)	Secretários (Secretary)	Tesoureiros (Treasurer)	Diretor Associados (Membership Chair)	Total
LA	23	23	24	50	120
LB	1	1	2	17	21
LC	10	11	10	35	66
LD	4	5	5	55	69
TOTAIS	38	40	41	157	276

Fonte: Clubs Missing Club Officer for 2019-2020 - 10/07/2019

DISTRITO MÚLTIPLO LA (MD LA) CC JOSE ANTONIO RODRIGUES PEREIRA CLUBES NO DISTRITO (MD LA Clubs) EM 30/09/2019 (09/30/2019)						
DISTRITOS (Sub Districts)	30/06/2019 (06/30/2019)		30/09/2019 (09/30/2019)		VARIÇÃO NO MÊS (Month variation)	VARIÇÃO NO AL (Fiscal Period variation)
	Clubes (Clubs)	%	Clubes (Clubs)	%		
LA-1	31	11%	31	11%	0	0
LA-2	39	13%	39	13%	0	0
LA-3	55	19%	56	19%	1	1
LA-4	56	19%	56	19%	1	0
LA-5	50	17%	51	17%	1	1
LA-6	59	20%	59	20%	0	0
TOTAIS	290	100%	292	100%	3	2

Fonte: LCI Cumulative Report

DISTRITO MÚLTIPLO LA (MD LA) CC JOSE ANTONIO RODRIGUES PEREIRA ASSOCIADOS NO DISTRITO (MD LA Memberships) EM 30/09/2019 (09/30/2019)								
DISTRITOS (Sub Districts)	30/06/2019 (06/30/2019)			30/09/2019 (09/30/2019)			VARIÇÃO NO MÊS (Month variation)	VARIÇÃO NO AL (Fiscal Period variation)
	Associados (Members)	%	Média por Clube (Club average)	Associados (Members)	%	Média por Clube (Club average)		
LA-1	721	9%	23	709	9%	23	2	-12
LA-2	1.249	15%	32	1.246	16%	32	-5	-3
LA-3	1.421	18%	26	1.417	18%	26	33	-4
LA-4	1.628	20%	29	1.609	20%	29	16	-19
LA-5	1.523	19%	30	1.523	19%	30	8	0
LA-6	1.560	19%	26	1.531	19%	26	-16	-29
TOTAIS	8.102	100%	28	8.035	100%	28	38	-67

Fonte: LCI Cumulative Report

DISTRITO MÚLTIPLO LA (MD LA) CC JOSE ANTONIO RODRIGUES PEREIRA MULHERES NO DISTRITO (Women by Sub District) EM 30/09/2019 (09/30/2019)								
DISTRITO (District)	30/06/2019 (06/30/2019)			30/09/2019 (09/30/2019)			VAR. MULHERES NO MÊS (Month variation)	VAR. MULHERES NO AL (Fiscal Period variation)
	Mulheres (Women)	%	Média por Clube (Average by Club)	Mulheres (Women)	%	Média por Clube (Average by Club)		
LA-1	327	8%	11	325	8%	10	2	-2
LA-2	663	16%	17	657	16%	17	-5	-6
LA-3	845	20%	15	832	20%	15	14	-13
LA-4	874	21%	16	861	21%	15	8	-13
LA-5	690	17%	14	685	17%	13	3	-5
LA-6	753	18%	13	741	18%	13	-6	-12
TOTAIS	4.152	100%	14	4.101	100%	14	16	-51

Fonte: Summary of Membership Types and Gender by Club

DISTRITO MÚLTIPLO LA (MD LA) CC JOSE ANTONIO RODRIGUES PEREIRA CLUBES COM MENOS DE 20 ASSOCIADOS (MD LA Clubs with less than 20 Members) EM 30/09/2019 (09/30/2019)								
MD LA	30/06/2019 (06/30/2019)			30/09/2019 (09/30/2019)			VAR. CLUBES NO MÊS (Month variation)	VAR. CLUBES NO AL (Fiscal Period variation)
	Clubes (Clubs)	% Total	% Distrito (District %)	Clubes (Clubs)	% Total	% Distrito (District %)		
LA-1	12	12%	39%	15	14%	48%	0	3
LA-2	7	7%	18%	8	8%	21%	0	1
LA-3	15	15%	27%	15	14%	27%	-2	0
LA-4	22	23%	39%	23	22%	41%	1	1
LA-5	17	18%	34%	18	17%	35%	0	1
LA-6	24	25%	41%	25	24%	42%	1	1
TOTAIS	97	100%	33%	104	100%	36%	0	7

Fonte: Compilado de LCI Membership Register Summary

DISTRITO MÚLTIPLO LA (MD LA) CC JOSE ANTONIO RODRIGUES PEREIRA RELATÓRIO DE MOVIMENTAÇÃO ASSOCIADOS NO DISTRITO (MD LA Membership Reporting) NÚMERO DE CLUBES EM ATRASO (Clubs late) EM 30/09/2019 (09/30/2019)								
MD LA	30/06/2019 (06/30/2019)			30/09/2019 (09/30/2019)			VAR. CLUBES NO MÊS (Month variation)	VAR. CLUBES NO AL (Fiscal Period variation)
	Clubes (Clubs)	% Total	% Distrito (District %)	Clubes (Clubs)	% Total	% Distrito (District %)		
LA-1	14	12%	45%	23	17%	74%	5	9
LA-2	13	12%	33%	5	4%	13%	-12	-8
LA-3	10	9%	18%	15	11%	27%	7	5
LA-4	22	19%	39%	35	26%	63%	-1	13
LA-5	20	18%	40%	26	19%	51%	2	6
LA-6	34	30%	58%	33	24%	56%	2	-1
TOTAIS	113	100%	39%	137	100%	47%	3	24

Fonte: Compilado de LCI Club Membership Register Summary

DISTRITO MÚLTIPLO LA (MD LA) CC JOSE ANTONIO RODRIGUES PEREIRA ASSOCIADOS EM UNIDADES FAMILIARES (Unit Family Members) EM 30/09/2019 (09/30/2019)								
DISTRITOS	30/06/2019 (06/30/2019)				30/09/2019 (09/30/2019)			
	Unidades Familiares (Unit Families)	%	Associados em Unidades Familiares (Family members)	%	Unidades Familiares (Unit Families)	%	Associados em Unidades Familiares (Family members)	%
LA-1	141	10%	153	9%	148	10%	161	9%
LA-2	249	17%	267	16%	253	17%	270	15%
LA-3	195	13%	226	14%	210	14%	244	14%
LA-4	257	18%	326	20%	258	17%	323	19%
LA-5	342	23%	390	23%	371	24%	425	24%
LA-6	276	19%	302	18%	285	19%	322	18%
TOTAIS	1.460	100%	1.664	100%	1.525	100%	1.745	100%

Fonte: Summary of Membership Types and Gender by Club

DISTRITO MÚLTIPLO LB (MD LB) CC IDERALDO PIRES DA COSTA CLUBES NO DISTRITO (MD LB Clubs) EM 30/09/2019 (09/30/2019)						
DISTRITOS (Sub Districts)	30/06/2019 (06/30/2019)		30/09/2019 (09/30/2019)		VARIACÃO NO MÊS (Month variation)	VARIACÃO NO AL (Fiscal Period variation)
	Clubes (Clubs)	%	Clubes (Clubs)	%		
LB-1	46	23%	46	23%	0	0
LB-2	45	23%	45	23%	0	0
LB-3	60	30%	60	30%	0	0
LB-4	49	25%	48	24%	0	-1
TOTAIS	200	100%	199	100%	0	-1

Fonte: LCI Cumulative Report

DISTRITO MÚLTIPLO LB (MD LB) CC IDERALDO PIRES DA COSTA ASSOCIADOS NO DISTRITO (MD LB Memberships) EM 30/09/2019 (09/30/2019)								
DISTRITOS (Sub Districts)	30/06/2019 (06/30/2019)			30/09/2019 (09/30/2019)			VARIACÃO NO MÊS (Month variation)	VARIACÃO NO AL (Fiscal Period variation)
	Associados (Members)	%	Média por Clube (Club average)	Associados (Members)	%	Média por Clube (Club average)		
LB-1	1.290	23%	28	1.314	23%	29	11	24
LB-2	1.318	23%	29	1.297	23%	29	3	-21
LB-3	1.560	28%	26	1.572	28%	26	8	12
LB-4	1.489	26%	30	1.428	25%	30	-29	-61
TOTAIS	5.657	100%	28	5.611	100%	28	-7	-46

Fonte: LCI Cumulative Report

DISTRITO MÚLTIPLO LB (MD LB) CC IDERALDO PIRES DA COSTA MULHERES NO DISTRITO (Women by Sub District) EM 30/09/2019 (09/30/2019)								
DISTRITO (District)	30/06/2019 (06/30/2019)			30/09/2019 (09/30/2019)			VAR. MULHERES NO MÊS (Month variation)	VAR. MULHERES NO AL (Fiscal Period variation)
	Mulheres (Women)	%	Média por Clube (Average by Club)	Mulheres (Women)	%	Média por Clube (Average by Club)		
LB-1	523	22%	11	539	22%	12	1	16
LB-2	619	26%	14	617	26%	14	5	-2
LB-3	525	22%	9	531	22%	9	4	6
LB-4	739	31%	15	709	30%	15	-18	-30
TOTAIS	2.406	100%	12	2.396	100%	12	-8	-10

Fonte: Summary of Membership Types and Gender by Club

DISTRITO MÚLTIPLO LB (MD LB) CC IDERALDO PIRES DA COSTA CLUBES COM MENOS DE 20 ASSOCIADOS (MD LB Clubs with less than 20 Members) EM 30/09/2019 (09/30/2019)								
MD LB	30/06/2019 (06/30/2019)			30/09/2019 (09/30/2019)			VAR. CLUBES NO MÊS (Month variation)	VAR. CLUBES NO AL (Fiscal Period variation)
	Clubes (Clubs)	% Total	% Distrito (District %)	Clubes (Clubs)	% Total	% Distrito (District %)		
LB-1	12	21%	26%	12	20%	26%	0	0
LB-2	15	26%	33%	16	27%	36%	0	1
LB-3	22	38%	37%	20	34%	33%	-1	-2
LB-4	9	16%	18%	11	19%	23%	2	2
TOTAIS	58	100%	29%	59	100%	30%	1	1

Fonte: Compilado de LCI Membership Register Summary

DISTRITO MÚLTIPLO LB (MD LB) CC IDERALDO PIRES DA COSTA RELATÓRIO DE MOVIMENTAÇÃO ASSOCIADOS NO DISTRITO (MD LB Membership Reporting) NÚMERO DE CLUBES EM ATRASO (Clubs late) EM 30/09/2019 (09/30/2019)								
MD LB	30/06/2019 (06/30/2019)			30/09/2019 (09/30/2019)			VAR. CLUBES NO MÊS (Month variation)	VAR. CLUBES NO AL (Fiscal Period variation)
	Clubes (Clubs)	% Total	% Distrito (District %)	Clubes (Clubs)	% Total	% Distrito (District %)		
LB-1	0	0%	0%	0	0%	0%	0	0
LB-2	7	28%	16%	29	43%	64%	5	22
LB-3	12	48%	20%	32	47%	53%	0	20
LB-4	6	24%	12%	7	10%	15%	-6	1
TOTAIS	25	100%	13%	68	100%	34%	-1	43

Fonte: Compilado de LCI Club Membership Register Summary

DISTRITO MÚLTIPLO LB (MD LB) CC IDERALDO PIRES DA COSTA ASSOCIADOS EM UNIDADES FAMILIARES (Unit Family Members) EM 30/09/2019 (09/30/2019)								
DISTRITOS	30/06/2019 (06/30/2019)				30/09/2019 (09/30/2019)			
	Unidades Familiares (Unit Families)	%	Associados em Unidades Familiares (Family members)	%	Unidades Familiares (Unit Families)	%	Associados em Unidades Familiares (Family members)	%
LB-1	270	24%	293	24%	277	25%	302	25%
LB-2	303	27%	325	27%	301	27%	324	26%
LB-3	132	12%	143	12%	142	13%	153	13%
LB-4	428	38%	463	38%	410	36%	444	36%
TOTAIS	1.133	100%	1.224	100%	1.130	100%	1.223	100%

Fonte: Summary of Membership Types and Gender by Club

DISTRITO MÚLTIPLO LC (MD LC) CC LUIZ C. PESSANHA DA ENCARNAÇÃO CLUBES NO DISTRITO (MD LC Clubs) EM 30/09/2019 (09/30/2019)						
DISTRITOS (Sub Districts)	30/06/2019 (06/30/2019)		30/09/2019 (09/30/2019)		VARIÇÃO NO MÊS (Month variation)	VARIÇÃO NO AL (Fiscal Period variation)
	Clubes (Clubs)	%	Clubes (Clubs)	%		
LC-1	50	10%	49	10%	0	-1
LC-2	66	13%	62	12%	0	-4
LC-3	61	12%	59	12%	0	-2
LC-4	51	10%	51	10%	0	0
LC-5	61	12%	58	11%	0	-3
LC-6	64	12%	64	13%	0	0
LC-8	54	10%	54	11%	0	0
LC-11	51	10%	51	10%	0	0
LC-12	65	12%	63	12%	-1	-2
TOTAIS	523	100%	511	100%	-1	-12

Fonte: LCI Cumulative Report

DISTRITO MÚLTIPLO LC (MD LC) CC LUIZ C. PESSANHA DA ENCARNAÇÃO ASSOCIADOS NO DISTRITO (MD LC Memberships) EM 30/09/2019 (09/30/2019)								
DISTRITOS (Sub Districts)	30/06/2019 (06/30/2019)			30/09/2019 (09/30/2019)			VARIÇÃO NO MÊS (Month variation)	VARIÇÃO NO AL (Fiscal Period variation)
	Associados (Members)	%	Média por Clube (Club average)	Associados (Members)	%	Média por Clube (Club average)		
LC-1	1.026	8%	21	1.004	8%	20	-1	-22
LC-2	1.083	9%	16	1.081	9%	17	-3	-2
LC-3	1.341	11%	22	1.358	11%	23	7	17
LC-4	1.320	11%	26	1.320	11%	26	6	0
LC-5	1.288	10%	21	1.261	10%	22	-11	-27
LC-6	1.496	12%	23	1.475	12%	23	-3	-21
LC-8	2.004	16%	37	1.968	16%	36	-10	-36
LC-11	1.480	12%	29	1.465	12%	29	-8	-15
LC-12	1.415	11%	22	1.363	11%	22	-13	-52
TOTAIS	12.453	100%	24	12.295	100%	24	-36	-158

Fonte: LCI Cumulative Report

DISTRITO MÚLTIPLO LC (MD LC)
CC LUIZ C. PESSANHA DA ENCARNAÇÃO
MULHERES NO DISTRITO (Women by Sub District)
EM 30/09/2019 (09/30/2019)

DISTRITO (District)	30/06/2019 (06/30/2019)			30/09/2019 (09/30/2019)			VAR. MULHERES NO MÊS (Month variation)	VAR. MULHERES NO AL (Fiscal Period variation)
	Mulheres (Women)	%	Média por Clube (Average by Club)	Mulheres (Women)	%	Média por Clube (Average by Club)		
LC-1	594	11%	12	583	11%	12	1	-11
LC-2	416	8%	6	418	8%	7	1	2
LC-3	553	10%	9	559	10%	9	0	6
LC-4	614	11%	12	618	12%	12	5	4
LC-5	588	11%	10	580	11%	10	-2	-8
LC-6	548	10%	9	539	10%	8	0	-9
LC-8	882	16%	16	870	16%	16	-2	-12
LC-11	573	11%	11	564	11%	11	-5	-9
LC-12	636	12%	10	612	11%	10	-7	-24
TOTAIS	5.404	100%	10	5.343	100%	10	-9	-61

Fonte: Summary of Membership Types and Gender by Club

DISTRITO MÚLTIPLO LC (MD LC)
CC LUIZ C. PESSANHA DA ENCARNAÇÃO
CLUBES COM MENOS DE 20 ASSOCIADOS (MD LC Clubs with less than 20 Members)
EM 30/09/2019 (09/30/2019)

MD LC	30/06/2019 (06/30/2019)			30/09/2019 (09/30/2019)			VAR. CLUBES NO MÊS (Month variation)	VAR. CLUBES NO AL (Fiscal Period variation)
	Clubes (Clubs)	% Total	% Distrito (District %)	Clubes (Clubs)	% Total	% Distrito (District %)		
LC-1	29	13%	58%	27	12%	55%	-1	-2
LC-2	40	18%	61%	39	18%	63%	0	-1
LC-3	27	12%	44%	27	12%	46%	0	0
LC-4	20	9%	39%	20	9%	39%	0	0
LC-5	29	13%	48%	27	12%	47%	1	-2
LC-6	28	13%	44%	28	13%	44%	-1	0
LC-8	3	1%	6%	7	3%	13%	2	4
LC-11	14	6%	27%	14	6%	27%	-1	0
LC-12	33	15%	51%	30	14%	48%	0	-3
TOTAIS	223	100%	43%	219	100%	43%	0	-4

Fonte: Compilado de LCI Membership Register Summary

DISTRITO MÚLTIPLO LC
CC LUIZ C. PESSANHA DA ENCARNAÇÃO
RELATÓRIO DE MOVIMENTAÇÃO ASSOCIADOS NO DISTRITO (MD LC Membership Reporting)
NÚMERO DE CLUBES EM ATRASO (Clubs late)
EM 30/09/2019 (09/30/2019)

MD LC	30/06/2019 (06/30/2019)			30/09/2019 (09/30/2019)			VAR. CLUBES NO MÊS (Month variation)	VAR. CLUBES NO AL (Fiscal Period variation)
	Clubes (Clubs)	% Total	% Distrito (District %)	Clubes (Clubs)	% Total	% Distrito (District %)		
LC-1	15	12%	30%	21	12%	43%	0	6
LC-2	19	15%	29%	29	16%	47%	-2	10
LC-3	14	11%	23%	22	12%	37%	3	8
LC-4	18	15%	35%	18	10%	35%	-5	0
LC-5	11	9%	18%	22	12%	38%	2	11
LC-6	8	6%	13%	18	10%	28%	2	10
LC-8	2	2%	4%	2	1%	4%	1	0
LC-11	17	14%	33%	21	12%	41%	-3	4
LC-12	20	16%	31%	27	15%	43%	9	7
TOTAIS	124	100%	24%	180	100%	35%	7	56

Fonte: Compilado de LCI Club Membership Register Summary

DISTRITO MÚLTIPLO LC (MD LC)
CC LUIZ C. PESSANHA DA ENCARNAÇÃO
ASSOCIADOS EM UNIDADES FAMILIARES NO DISTRITO (Unit Family Members)
EM 30/09/2019 (09/30/2019)

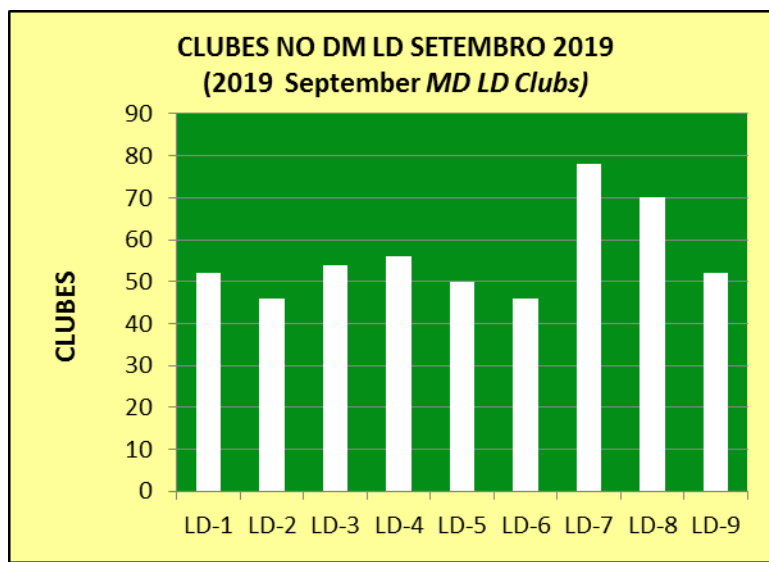
DISTRITOS	30/06/2019 (06/30/2019)				30/09/2019 (09/30/2019)			
	Unidades Familiares (Unit Families)	%	Associados em Unidades Familiares (Family members)	%	Unidades Familiares (Unit Families)	%	Associados em Unidades Familiares (Family members)	%
LC-1	193	8%	234	9%	191	8%	228	9%
LC-2	191	8%	205	8%	190	8%	204	8%
LC-3	309	13%	328	13%	312	13%	331	13%
LC-4	177	7%	180	7%	184	8%	187	7%
LC-5	227	10%	259	10%	225	10%	257	10%
LC-6	286	12%	299	12%	281	12%	295	11%
LC-8	579	24%	615	24%	562	24%	598	23%
LC-11	208	9%	242	9%	208	9%	242	9%
LC-12	201	8%	222	9%	199	8%	224	9%
TOTAIS	2.371	100%	2.584	100%	2.352	100%	2.566	100%

Fonte: Summary of Membership Types and Gender by Club

**DISTRITO MÚLTIPLO LD (MD LD)
CC CELITO SCHILICKMANN
CLUBES NO DISTRITO (MD LD Clubs)
EM 30/09/2019 (09/30/2019)**

DISTRITOS (Sub Districts)	30/06/2019 (06/30/2019)		30/09/2019 (09/30/2019)		VARIÇÃO NO MÊS (Month variation)	VARIÇÃO NO AL (Fiscal Period variation)
	Clubes (Clubs)	%	Clubes (Clubs)	%		
LD-1	50	10%	52	10%	1	2
LD-2	47	9%	46	9%	0	-1
LD-3	54	11%	54	11%	0	0
LD-4	55	11%	56	11%	0	1
LD-5	50	10%	50	10%	0	0
LD-6	46	9%	46	9%	0	0
LD-7	78	15%	78	15%	0	0
LD-8	70	14%	70	14%	0	0
LD-9	54	11%	52	10%	-1	-2
TOTAIS	504	100%	504	100%	0	0

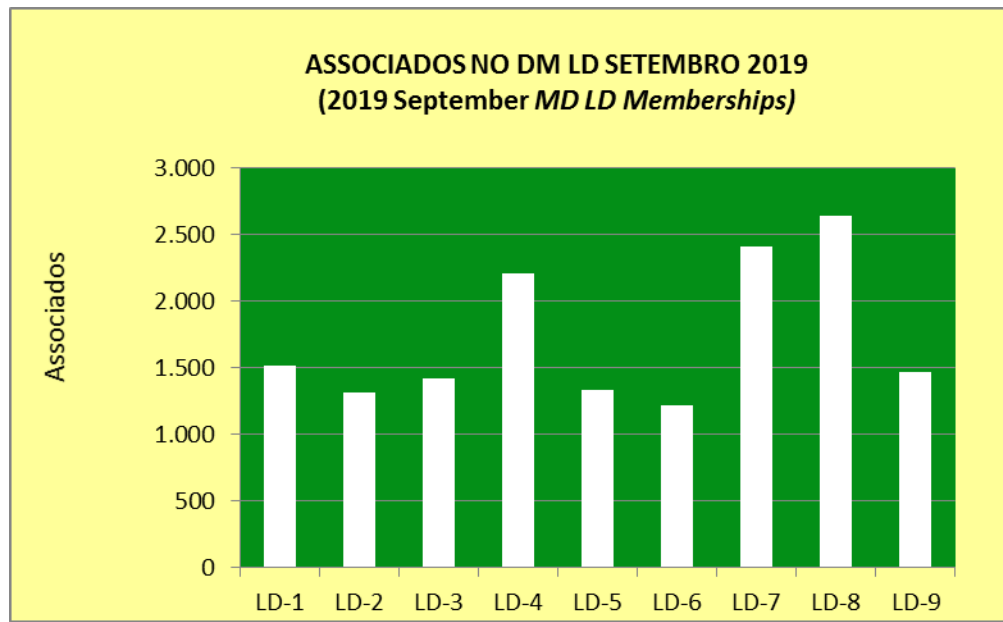
Fonte: LCI Cumulative Report



DISTRITO MÚLTIPLO LD (MD LD)
CC CELITO SCHILICKMANN
ASSOCIADOS NO DISTRITO (MD LD Memberships)
EM 30/09/2019 (09/30/2019)

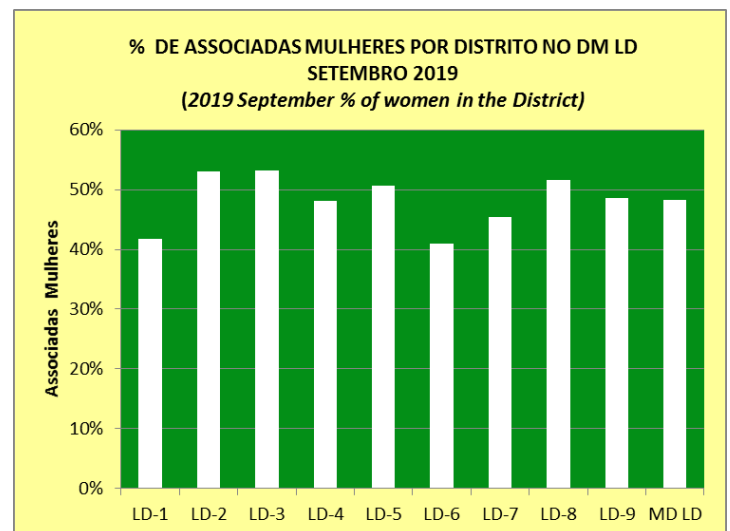
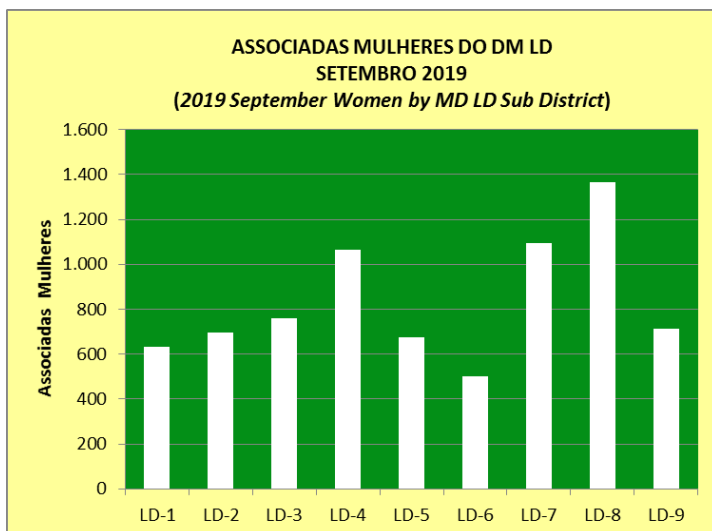
DISTRITOS (Sub Districts)	30/06/2019 (06/30/2019)			30/09/2019 (09/30/2019)			VARIACÃO NO MÊS (Month variation)	VARIACÃO NO AL (Fiscal Period variation)
	Associados (Members)	%	Média por Clube (Club average)	Associados (Members)	%	Média por Clube (Club average)		
LD-1	1.465	9%	29	1.516	10%	31	31	51
LD-2	1.321	8%	28	1.314	8%	29	5	-7
LD-3	1.449	9%	27	1.423	9%	26	-4	-26
LD-4	2.196	14%	40	2.210	14%	39	0	14
LD-5	1.366	9%	27	1.330	9%	27	-16	-36
LD-6	1.256	8%	27	1.220	8%	27	-8	-36
LD-7	2.448	16%	31	2.415	16%	31	-2	-33
LD-8	2.724	17%	39	2.644	17%	38	-11	-80
LD-9	1.520	10%	28	1.468	9%	28	-3	-52
TOTAIS	15.745	100%	31	15.540	100%	31	-8	-205

Fonte: LCI Cumulative Report



DISTRITO MÚLTIPLO LD (MD LD)									
CC CELITO SCHILICKMANN									
MULHERES NO DISTRITO (Women by Sub District)									
EM 30/09/2019 (09/30/2019)									
DISTRITO (District)	30/06/2019 (06/30/2019)			30/09/2019 (09/30/2019)			VAR. MULHERES NO MÊS (Month variation)	VAR. MULHERES NO AL (Fiscal Period variation)	% MULHERES NO DISTRITO (% of women in the District)
	Mulheres (Women)	%	Média por Clube (Average by Club)	Mulheres (Women)	%	Média por Clube (Average by Club)			
LD-1	593	8%	12	634	8%	12	24	41	42%
LD-2	693	9%	15	696	9%	15	6	3	53%
LD-3	760	10%	14	758	10%	14	1	-2	53%
LD-4	1.053	14%	19	1.064	14%	19	2	11	48%
LD-5	697	9%	14	673	9%	13	-12	-24	51%
LD-6	507	7%	11	500	7%	11	0	-7	41%
LD-7	1.109	15%	14	1.095	15%	14	-1	-14	45%
LD-8	1.406	19%	20	1.366	18%	20	-5	-40	52%
LD-9	742	10%	14	714	10%	14	-3	-28	49%
TOTAIS	7.560	100%	15	7.500	100%	15	12	-60	48%

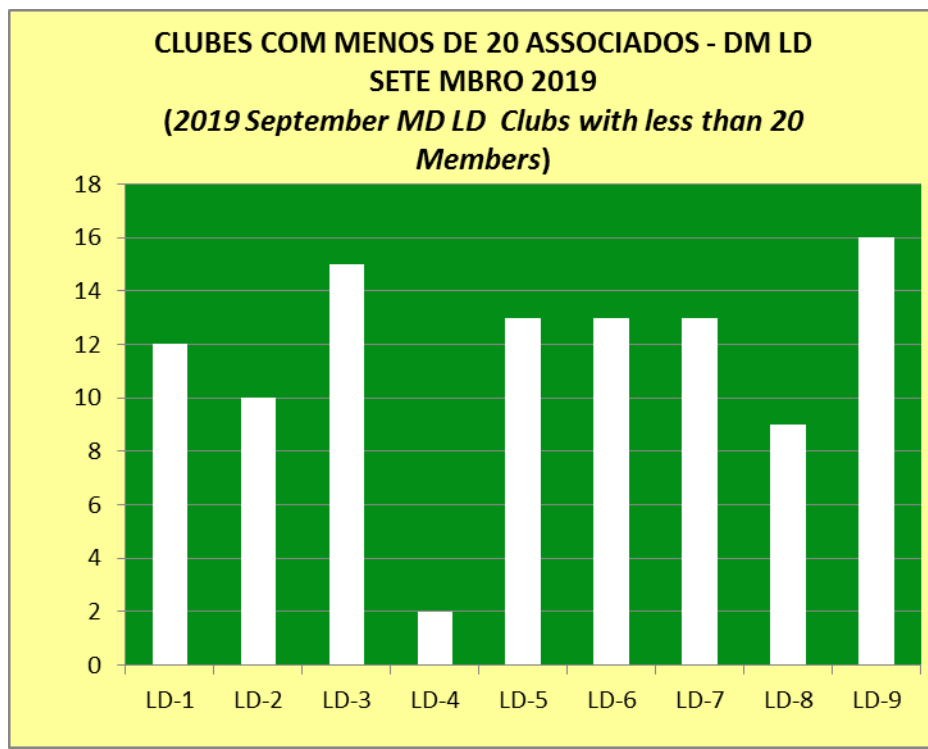
Fonte: Summary of Membership Types and Gender by Club



DISTRITO MÚLTIPLO LD (MD LD)
CC CELITO SCHILICKMANN
CLUBES COM MENOS DE 20 ASSOCIADOS (MD LD Clubs with less than 20 Members)
EM 30/09/2019 (09/30/2019)

MD LD	30/06/2019 (06/30/2019)			30/09/2019 (09/30/2019)			VAR. CLUBES NO MÊS (Month variation)	VAR. CLUBES NO AL (Fiscal Period variation)
	Clubes (Clubs)	% Total	% Distrito (District %)	Clubes (Clubs)	% Total	% Distrito (District %)		
LD-1	14	14%	28%	12	12%	23%	-1	-2
LD-2	9	9%	19%	10	10%	22%	-1	1
LD-3	13	13%	24%	15	15%	28%	-1	2
LD-4	2	2%	4%	2	2%	4%	0	0
LD-5	12	12%	24%	13	13%	26%	0	1
LD-6	12	12%	26%	13	13%	28%	0	1
LD-7	12	12%	15%	13	13%	17%	-1	1
LD-8	7	7%	10%	9	9%	13%	0	2
LD-9	18	18%	33%	16	16%	31%	-1	-2
TOTAIS	99	100%	20%	103	100%	20%	-5	4

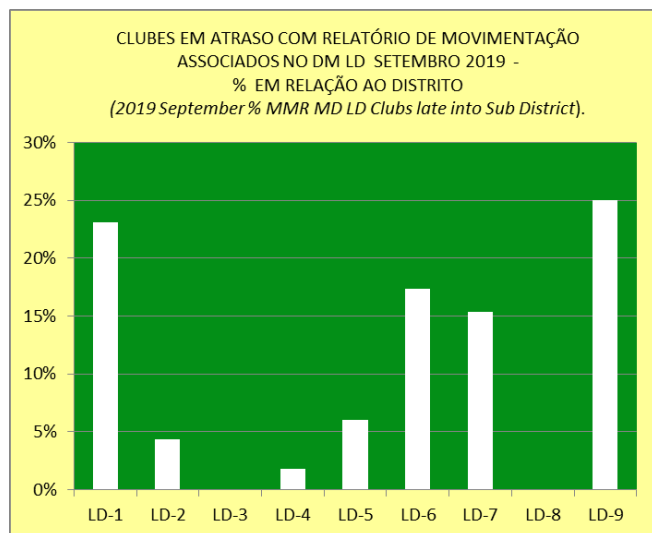
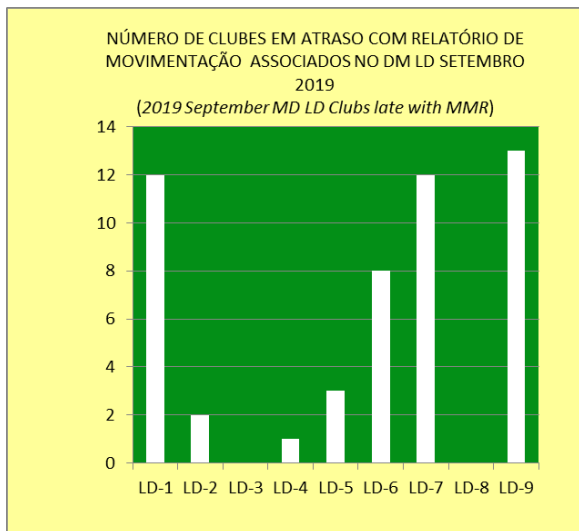
Fonte: Compilado de LCI Membership Register Summary



DISTRITO MÚLTIPLO LD
CC CELITO SCHILICKMANN
RELATÓRIO DE MOVIMENTAÇÃO ASSOCIADOS NO DISTRITO (MD LD Membership Reporting)
NÚMERO DE CLUBES EM ATRASO (Clubs late)
EM 30/09/2019 (09/30/2019)

MD LD	30/06/2019 (06/30/2019)			30/09/2019 (09/30/2019)			VAR. CLUBES NO MÊS (Month variation)	VAR. CLUBES NO AL (Fiscal Period variation)
	Clubes (Clubs)	% Total	% Distrito (District %)	Clubes (Clubs)	% Total	% Distrito (District %)		
LD-1	5	9%	10%	12	24%	23%	0	7
LD-2	3	5%	6%	2	4%	4%	-2	-1
LD-3	0	0%	0%	0	0%	0%	-1	0
LD-4	5	9%	9%	1	2%	2%	-2	-4
LD-5	10	18%	20%	3	6%	6%	0	-7
LD-6	10	18%	22%	8	16%	17%	-11	-2
LD-7	16	29%	21%	12	24%	15%	-6	-4
LD-8	0	0%	0%	0	0%	0%	0	0
LD-9	7	13%	13%	13	25%	25%	-1	6
TOTAIS	56	100%	11%	51	100%	10%	-23	-5

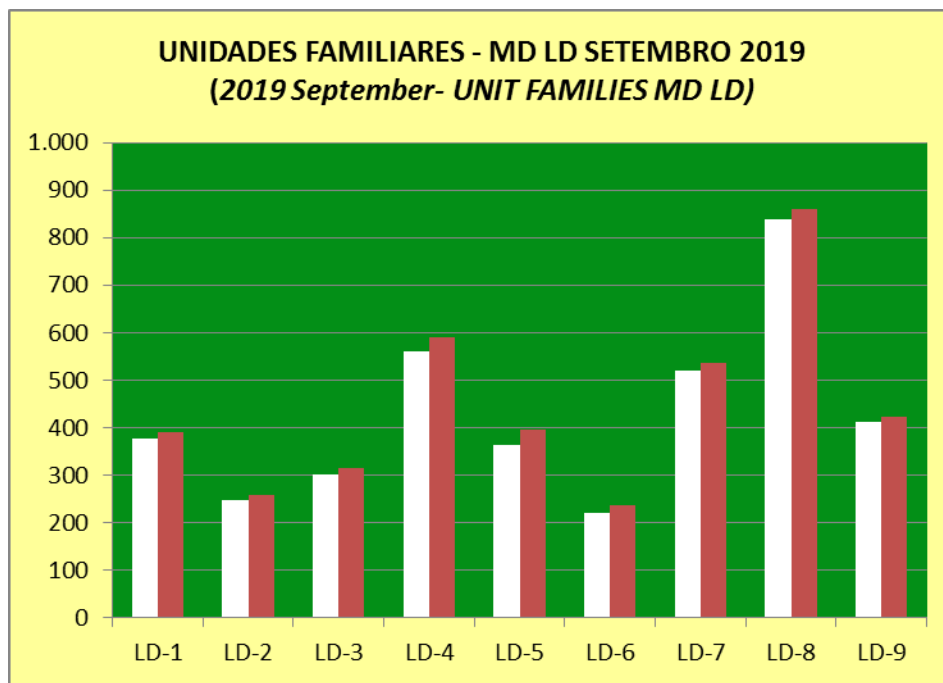
Fonte: Compilado de LCI Club Membership Register Summary



DISTRITO MÚLTIPLO LD (MD LD)
CC CELITO SCHILICKMANN
ASSOCIADOS EM UNIDADES FAMILIARES NO DISTRITO (Unit Family Members)
EM 30/09/2019 (09/30/2019)

DISTRITOS	30/06/2019 (06/30/2019)				30/09/2019 (09/30/2019)			
	Unidades Familiares (Unit Families)	%	Associados em Unidades Familiares (Family members)	%	Unidades Familiares (Unit Families)	%	Associados em Unidades Familiares (Family members)	%
LD-1	368	10%	380	9%	378	10%	390	10%
LD-2	248	6%	258	6%	248	6%	258	6%
LD-3	312	8%	325	8%	302	8%	314	8%
LD-4	553	14%	580	14%	561	15%	589	15%
LD-5	369	10%	401	10%	363	9%	395	10%
LD-6	230	6%	243	6%	222	6%	237	6%
LD-7	502	13%	522	13%	521	14%	537	13%
LD-8	842	22%	861	21%	838	22%	859	21%
LD-9	428	11%	442	11%	412	11%	424	11%
TOTAIS	3.852	100%	4.012	100%	3.845	100%	4.003	100%

Fonte: Summary of Membership Types and Gender by Club



ASSOCIAÇÃO INTERNACIONAL DE LIONS CLUBES (LCI)							
IP Jung-Yul Choi							
ÁREA JURISDICCIONAL III (Constitutional Area III)							
CLUBES DE INTERESSES ESPECIAIS POR MD (Specialty Clubs by MD)							
EM 30/09/2019 (09/30/2019)							
DISTRITOS MÚLTIPLOS	PAÍS (Country)	(31/07/2019) (07/31/2019)		30/09/2019 (09/30/2019)		VAR. CLUBES NO MÊS (Month variation)	VAR. CLUBES NO AL (Fiscal Period variation)
		Clubes (Clubs)	% Total	Clubes (Clubs)	% Total		
B	MÉXICO	32	32%	38	23%	4	6
D	ISTMANIA	4	4%	9	5%	4	5
E	VENEZUELA	18	18%	24	15%	5	6
F	COLÔMBIA	2	2%	5	3%	3	3
G	EQUADOR	2	2%	5	3%	2	3
H	PERU	10	10%	18	11%	6	8
J	URUGUAI	1	1%	3	2%	2	2
LA	BRASIL	4	4%	10	6%	5	6
LB	BRASIL	2	2%	4	2%	2	2
LC	BRASIL	5	5%	6	4%	-1	1
LD	BRASIL	4	4%	19	12%	14	15
M	PARAGUAI	3	3%	6	4%	2	3
O	ARGENTINA	2	2%	3	2%	1	1
63	CARIBE ...	5	5%	5	3%	4	0
R	REP.DOMINICANA	3	3%	6	4%	1	3
S	BOLÍVIA	1	1%	3	2%	-1	2
T	CHILE	1	1%	1	1%	0	0
TOTAIS		99	100%	165	100%	53	66

Fonte: Compilado de LCI Specialty Clubs Report

ASSOCIAÇÃO INTERNACIONAL DE LIONS CLUBES (LCI)										
IP Jung-Yul Choi										
RESUMO ASSOCIADAS MULHERES (Total Woman Summary)										
ÁREAS JURISDICCIONAIS (Constitutional Areas)										
30/09/2019 (09/30/2019)										
ÁREAS JURISDICCIONAIS (Constitutional Areas)	30/06/2019 (06/30/2019)		Este mês (This month)	Neste ano (Year to date)	% Mulheres na AJ (% woman in CA)	% Mulheres no Mundo (% of Memberships worldwide)	Total de mulheres no mundo (Worldwide women)	Clubes de mulheres (Number of Women Clubs)	Clubes de homens (Number of Male Clubs)	Clubes mistos (Number of coed Clubs)
	Mulheres no Mundo (woman in CA)	%								
1 US, BERMUDA E BAHAMAS	98.716	24%	1.103	3.172	32,69%	6,86%	98.715	165	1.091	9.882
2 CANADÁ	10.998	3%	101	219	32,51%	0,78%	11.252	26	204	1.278
3 AMERICAS, CARIBE E MÉXICO	48.176	12%	566	1.681	49,67%	3,65%	52.530	160	200	3.805
4 EUROPA	54.963	13%	395	990	23,33%	3,95%	56.793	669	3.318	5.369
5 SUDESTE DA ÁSIA E ORIENTE	92.817	23%	1.089	5.347	29,66%	6,46%	92.856	487	1.661	6.612
6 ÍNDIA, SUL DA ÁSIA, ÁFRICA	85.144	21%	1.182	5.143	26,97%	6,83%	98.218	514	1.895	7.969
7 AUSTRÁLIA, NZELÂ., PAP.N. GUINÉ E S. PAC.	16.958	4%	183	749	38,88%	1,20%	17.251	66	186	1.626
8 AFRICA			162	418	39,11%	0,83%	11.913	59	74	1.150
9 LCICENTENÁRIO	131	0%	0	2	24,78%	0,00%	28	0	0	1
TOTAIS	407.903	100%	4.781	17.721		30,56%	439.556	2.146	8.629	37.692

Fonte: Total Woman Summary LCI 10/04/2019

ASSOCIAÇÃO INTERNACIONAL DE LIONS CLUBES (LCI)
IP JUNG-YUL CHOI
ÁREA JURISDICCIONAL III (Constitutional Area III)
MULHERES E HOMENS POR MD (Men and women by MD)
EM 30/09/2019 (09/30/2019)

DISTRITOS MÚLTIPLOS (MD)	PAÍS (Country)	ASSOCIADAS MULHERES (Women)				ASSOCIADOS HOMENS (Men)				SOMA HOMENS E MULHERES (Total Men and Women)			MULHERES (Women)
		30/06/2019 (06/30/2019)	30/09/2019 (09/30/2019)	Var. (Gain or Loss)	%	30/06/2019 (06/30/2019)	30/09/2019 (09/30/2019)	Var. (Gain or Loss)	%	Memberships	Var. (Gain or Loss)	%	%
B	MÉXICO	5.239	5.344	101	10%	6.357	6.419	66	12%	11.763	167	11%	45%
D	ISTMANIA*	4.129	4.218	84	8%	4.084	4.171	92	8%	8.389	176	8%	50%
E	VENEZUELA	4.805	4.816	9	9%	3.130	3.131	3	6%	7.947	12	8%	61%
F	COLÔMBIA	2.279	2.291	10	4%	1.732	1.718	-12	3%	4.009	-2	4%	57%
G	EQUADOR	1.625	1.641	15	3%	1.386	1.388	3	3%	3.029	18	3%	54%
H	PERU	3.748	3.930	182	7%	3.243	3.336	93	6%	7.266	275	7%	54%
J	URUGUAI	1.483	1.460	-24	3%	1.493	1.470	-22	3%	2.930	-46	3%	50%
LA	BRASIL	4.152	4.101	-51	8%	3.951	3.934	-16	7%	8.035	-67	39%	51,04%
LB	BRASIL	2.406	2.396	-14	5%	3.251	3.215	-32	6%	5.611	-46		
LC	BRASIL	5.404	5.343	-61	10%	7.048	6.952	-97	13%	12.295	-158		
LD	BRASIL	7.560	7.500	-55	14%	8.185	8.040	-150	15%	15.540	-205		
M	PARAGUAI	1.647	1.657	10	3%	1.584	1.586	2	3%	3.243	12	3%	51%
O	ARGENTINA	2.651	2.574	-80	5%	2.503	2.436	-64	5%	5.010	-144	5%	51%
63	CARIBE ...	337	332	-5	1%	315	314	-1	1%	646	-6	1%	51%
R	REP.DOMINIC	2.298	2.318	20	4%	2.326	2.331	4	4%	4.649	24	4%	50%
S	BOLÍVIA	1.238	1.259	21	2%	914	930	16	2%	2.189	37	2%	58%
T	CHILE	1.264	1.253	-12	2%	1.713	1.697	-15	3%	2.950	-27	3%	42%
TOTAIS		52.265	52.433	150	100%	53.215	53.068	-130	1	105.501	20	100%	49,70%

Fonte: LCI Womens/Mens/Family Unit Gain/Loss - (Há pequena diferença entre os Relatórios de LCI)

* ISTMANIA = Guatemala, Panamá, El Salvador, Costa Rica, Nicarágua e Honduras.

ooo000ooo