



ASSOCIAÇÃO INTERNACIONAL DE LIONS CLUBES (LCI)  
DISTRITO MÚLTIPLO LD - AL 2019/2020 (MD LD FY 19/20)  
CC CELITO SCHILICKMANN  
ASSESSOR ESTATÍSTICA E ESTUDO COMPARATIVO  
(STATISTICAL ADVISOR AND COMPARATIVE STUDY)  
PCC Cláudio Miessa Rigo



**DADOS ESTATÍSTICOS DO MÊS DE AGOSTO DE 2019(\*\*)**  
**ÍNDICE DOS QUADROS**  
**(2019 August Statistics Figures Contents)**

Título (Contents)	Página (Page)
Clubes no Mundo (Clubs around the world)	2
Associados, Homens e Mulheres, no Mundo (Memberships, Men and Women around the world)	3
Clubes em Áreas Jurisdicionais (Constitutional Area Clubs)	4
Associados em Áreas Jurisdicionais (Constitutional Area Memberships)	4
Clubes no Brasil (Brazil Clubs)	5
Associados no Brasil (Brazil Memberships)	5
Associadas Mulheres no Brasil (Brazil Women)	6
Associados Homens no Brasil (Brazil Men)	6
Clubes com menos de 20 Associados no Brasil (Brazil Clubs with less than 20 Members)	7
Relatório de Movimentação Associados por DM (MD Membership Reporting)	7
Associados em Unidades Familiares no Brasil (Brazil Unit Family Members)	8
Dirigentes não informados no Brasil (Brazil Missing Club Officers)	8
Clubes no Distrito LA (MD LA Clubs)	9
Associados no Distrito LA (MD LA Memberships)	9
Associadas Mulheres no Distrito LA (MD LA Women by Sub District)	10
Clubes com menos de 20 Associados no Distrito LA (MD LA Clubs with less than 20 Members)	10
Relatórios de Movimentação de Associados – Clubes em atraso no Distrito LA (MD LA Membership Reporting – Clubs late)	11
Associados em Unidades Familiares no DM LA (MD LA Unit Family Members)	11
Clubes no Distrito LB (MD LB Clubs)	12
Associados no Distrito LB (MD LB Memberships)	12
Associadas Mulheres no Distrito LB (MD LB Women by Sub District)	12
Clubes com menos de 20 Associados no Distrito LB (MD LB Clubs with less than 20 Members)	13
Relatórios de Movimentação de Associados – Clubes em atraso no Distrito LB (MD LB Membership Reporting – Clubs late)	13
Associados em Unidades Familiares no DM LB (MD LB Unit Family Members)	13
Clubes no Distrito LC (MD LC Clubs)	14
Associados no Distrito LC (MD LC Memberships)	14
Associadas Mulheres no Distrito LC (MD LC Women by Sub District)	15
Clubes com menos de 20 Associados no Distrito LC (MD LC Clubs with less than 20 Members)	15
Relatórios de Movimentação de Associados – Clubes em atraso no Distrito LC (MD LC Membership Reporting – Clubs late)	16
Associados em Unidades Familiares no DM LC (MD LC Unit Family Members)	16
Clubes no Distrito LD (MD LD Clubs)	17
Associados no Distrito LD (MD LD Memberships)	18
Associadas Mulheres no Distrito LD (MD LD Women by Sub District)	19
Clubes com menos de 20 Associados no Distrito LD (MD LD Clubs with less than 20 Members)	20
Relatórios de Movimentação de Associados – Clubes em atraso no Distrito LD (MD LD Membership Reporting – Clubs late)	21
Associados em Unidades Familiares no DM LD (MD LD Unit Family Members)	22
Clubes de Interesses Especiais por md (Specialty Clubs by MD) (NEW)	23
Resumo Associadas Mulheres (Total Woman Summary) (NEW)	23
Mulheres e Homens, por MD, Área Jurisdicional III (Constitutional Area III Men and women by MD)	24

(\*\*) Comunicação de erros, críticas e sugestões serão bem recebidas pelo e-mail:  
(Mistakes communication, criticisms and suggestions will be well received by e-mail)  
[claudiomrigo@gmail.com](mailto:claudiomrigo@gmail.com)

**ASSOCIAÇÃO INTERNACIONAL DE LIONS CLUBES (LCI)**  
**IP JUNG-YUL CHOI**  
**CLUBES NO MUNDO (Clubs around the world)**  
**EM 31/08/2019 (08/31/2019)**

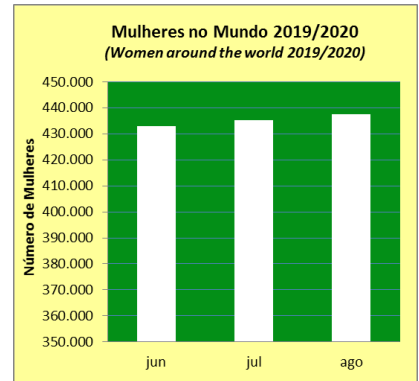
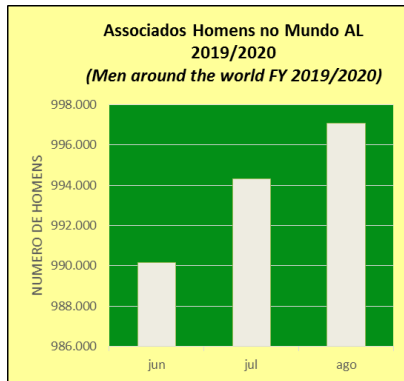
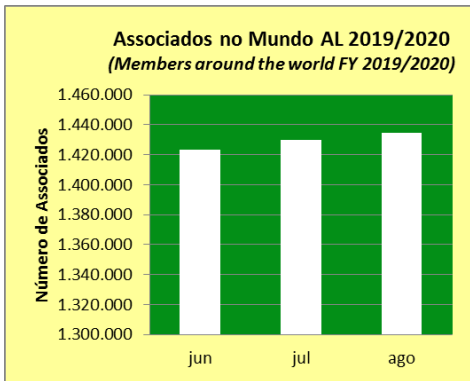
<b>30/06/2019 (06/30/2019)</b>	<b>31/08/2019 (08/31/2019)</b>	<b>Novos (New Clubs)</b>	<b>Cancelados (Dropped)</b>	<b>Varição no Mês (Month variation)</b>	<b>Varição no AL (Fiscal Period variation)</b>
<b>48.267</b>	<b>48.363</b>	<b>333</b>	<b>287</b>	<b>65</b>	<b>96</b>

Fonte (source): LCI Cumulative Report



ASSOCIAÇÃO INTERNACIONAL DE LIONS CLUBES (LCI) IP JUNG-YUL CHOI ASSOCIADOS NO MUNDO (Members around the world) EM 31/08/2019 (08/31/2019)					
TOTAL ASSOCIADOS (Total Membership)					
30/06/2019 (06/30/2019)	31/08/2019 (08/31/2019)	MÉDIA POR CLUBE (Club Average)	VARIAÇÃO NO MÊS (Month variation)	*VARIAÇÃO NO AL (Fiscal Period variation)	% NO AL (Fiscal Period %)
1.423.073	1.434.682	30	5.017	11.615	1%
HOMENS (Men)					
30/06/2019 (06/30/2019)	31/08/2019 (08/31/2019)	MÉDIA POR CLUBE (Club Average)	VARIAÇÃO NO MÊS (Month variation)	*VARIAÇÃO NO AL (Fiscal Period variation)	% NO AL (Fiscal Period %)
998.466	997.064	21	2.749	6.954	1%
MULHERES (Women)					
30/06/2019 (06/30/2019)	31/08/2019 (08/31/2019)	MÉDIA POR CLUBE (Club Average)	VARIAÇÃO NO MÊS (Month variation)	*VARIAÇÃO NO AL (Fiscal Period variation)	% NO AL (Fiscal Period %)
432.906	437.618	9	2.268	4.661	1%

Fonte (source): LCI Cumulative Report / Summary of Membership Types and Gender by Club/Womens/Mens/Family Unit Gain/Loss  
\* Existem pequenas diferenças entre os Relatórios de LCI. There are small differences between LCI Reports)



ASSOCIAÇÃO INTERNACIONAL DE LIONS CLUBES (LCI)							
IP JUNG-YUL CHOI							
CLUBES EM ÁREAS JURISDICIONAIS (Constitutional Areas Clubs)							
EM 31/08/2019 (08/31/2019)							
ÁREAS JURISDICIONAIS (Constitutional Areas)	30/06/2019 (06/30/2019)		31/08/2019 (08/31/2019)		VAR. Clubes no mês (Month Variation)	VAR. CLUBES NO AL (Fiscal Period Variation)	
	Clubes (Clubs)	%	Clubes (Clubs)	%			
1 US, BERMUDA E BAHAMAS	11.183	23%	11.145	23%	-2	-38	
2 CANADÁ	1.513	3%	1.507	3%	-2	-6	
3 AMERICAS, CARIBE E MÉXICO	4.169	9%	4.156	9%	-1	-13	
4 EUROPA	9.375	19%	9.349	19%	0	-26	
5 SUDESTE DA ÁSIA E ORIENTE	8.787	18%	8.737	18%	3	-50	
6 ÍNDIA, SUL DA ÁSIA	10.063	21%	10.310	21%	63	247	
7 AUSTRÁLIA, N.ZEL., PAP.N. GUINÉ E S. PAC.	1.886	4%	1.875	4%	4	-11	
8 AFRICA	1.290	3%	1.283	3%	0	-7	
9 LCICENTENÁRIO	1	0%	1	0%	0	0	
<b>TOTAIS</b>	<b>48.267</b>	<b>100%</b>	<b>48.363</b>	<b>100%</b>	<b>65</b>	<b>96</b>	

Fonte: LCI Cumulative Report

ASSOCIAÇÃO INTERNACIONAL DE LIONS CLUBES (LCI)							
IP JUNG-YUL CHOI							
ASSOCIADOS EM ÁREAS JURISDICIONAIS (Constitutional Areas Memberships)							
EM 31/08/2019 (08/31/2019)							
ÁREAS JURISDICIONAIS (Constitutional Areas)	30/06/2019 (06/30/2019)		31/08/2019 (08/31/2019)		VAR. ASSOC. NO MÊS (Month Variation)	*VAR. ASSOC. NO AL (Fiscal Period Variation)	
	Associados (Memberships)	%	Associados (Memberships)	%			
1 US, BERMUDA E BAHAMAS	302.613	21%	301.822	21%	-23	-791	
2 CANADÁ	34.937	2%	34.733	2%	-121	-204	
3 AMERICAS, CARIBE E MÉXICO	105.753	7%	105.504	7%	99	-249	
4 EUROPA	244.360	17%	243.776	17%	-155	-583	
5 SUDESTE DA ÁSIA E ORIENTE	304.335	21%	311.666	22%	2.300	7.331	
6 ÍNDIA, SUL DA ÁSIA	356.722	25%	362.400	25%	2.569	5.678	
7 AUSTRÁLIA, N.ZEL., PAP.N. GUINÉ E S. PAC.	43.901	3%	44.283	3%	286	385	
8 AFRICA	30.351	2%	30.386	2%	60	35	
9 LCICENTENÁRIO	99	0%	112	0%	2	13	
<b>TOTAIS</b>	<b>1.423.071</b>	<b>100%</b>	<b>1.434.682</b>	<b>100%</b>	<b>5.017</b>	<b>11.615</b>	

Fonte: LCI Cumulative Report / \*Há pequenos ajustes de LCI.

ASSOCIAÇÃO INTERNACIONAL DE LIONS CLUBES (LCI)						
CLUBES NO BRASIL (Clubs in Brazil)						
EM 31/08/2019 (08/31/2019)						
DM	30/06/2019 (06/30/2019)		31/08/2019 (08/31/2019)		VAR. Clubes no mês (Month Variation)	VAR. CLUBES NO AL (Fiscal Period Variation)
	Clubes (Clubs)	%	Clubes (Clubs)	%		
LA	280	18%	289	19%	-1	-1
LB	200	13%	199	13%	0	-1
LC	539	35%	512	34%	-3	-11
LD	505	33%	504	34%	0	0
<b>TOTAIS</b>	<b>1.524</b>	<b>100%</b>	<b>1.504</b>	<b>100%</b>	<b>-4</b>	<b>-20</b>

Fonte: LCI Cumulative Report

ASSOCIAÇÃO INTERNACIONAL DE LIONS CLUBES (LCI)						
ASSOCIADOS NO BRASIL (Memberships in Brazil)						
EM 31/08/2019 (08/31/2019)						
DM (MD)	30/06/2019 (06/30/2019)		31/08/2019 (08/31/2019)		VAR. ASSOC. NO MÊS (Month Variation)	*VAR. ASSOC. NO AL (Fiscal Period Variation)
	Associados (Memberships)	%	Associados (Memberships)	%		
LA	8.093	19%	7.997	19%	-42	-105
LB	5.662	13%	5.618	14%	-8	-39
LC	13.204	31%	12.331	30%	-77	-122
LD	15.989	37%	15.548	37%	-100	-197
<b>TOTAIS</b>	<b>42.948</b>	<b>100%</b>	<b>41.494</b>	<b>100%</b>	<b>-227</b>	<b>-463</b>

Fonte: LCI Cumulative Report



**ASSOCIAÇÃO INTERNACIONAL DE LIONS CLUBES (LCI)**  
**ASSOCIADAS MULHERES NO BRASIL (Brasil Women by MD)**  
**EM 31/08/2019 (08/31/2019)**

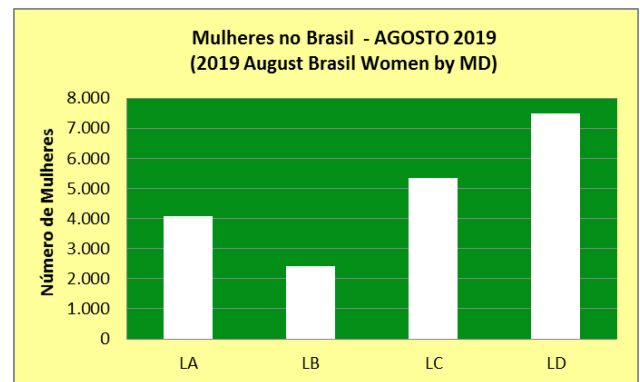
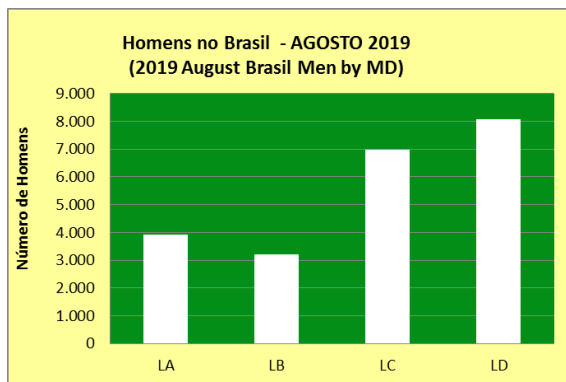
MD	30/06/2019 (06/30/2019)			31/08/2019 (08/31/2019)			VAR. MULHERES NO MÊS (Month variation)	VAR. MULHERES NO AL (Fiscal Period variation)
	Mulheres (Women)	%	Média por Clube (Average by Club)	Mulheres (Women)	%	Média por Clube (Average by Club)		
LA	4.152	21%	14	4.085	21%	14	-27	-67
LB	2.406	12%	12	2.404	12%	12	-4	-5
LC	5.404	28%	10	5.352	28%	10	-32	-47
LD	7.560	39%	15	7.488	39%	15	-45	-72
<b>TOTAIS</b>	<b>19.522</b>	<b>100%</b>	<b>13</b>	<b>19.329</b>	<b>100%</b>	<b>13</b>	<b>-108</b>	<b>-191</b>

Fonte: Summary of Membership Types and Gender by Club

**ASSOCIAÇÃO INTERNACIONAL DE LIONS CLUBES (LCI)**  
**HOMENS NO BRASIL (Brasil Women by MD)**  
**EM 31/08/2019 (08/31/2019)**

MD	30/06/2019 (06/30/2019)			31/08/2019 (08/31/2019)			VAR. HOMENS NO MÊS (Month variation)	VAR. HOMENS NO AL (Fiscal Period variation)
	Homens (Men)	%	Média por Clube (Average by Club)	Homens (Men)	%	Média por Clube (Average by Club)		
LA	3.951	18%	14	3.912	18%	14	-15	-39
LB	3.251	14%	16	3.214	15%	16	-4	-37
LC	7.048	31%	13	6.979	31%	14	-45	-69
LD	8.185	36%	16	8.060	36%	16	-55	-125
<b>TOTAIS</b>	<b>22.435</b>	<b>100%</b>	<b>15</b>	<b>22.165</b>	<b>100%</b>	<b>15</b>	<b>-119</b>	<b>-270</b>

Fonte: Summary of Membership Types and Gender by Club

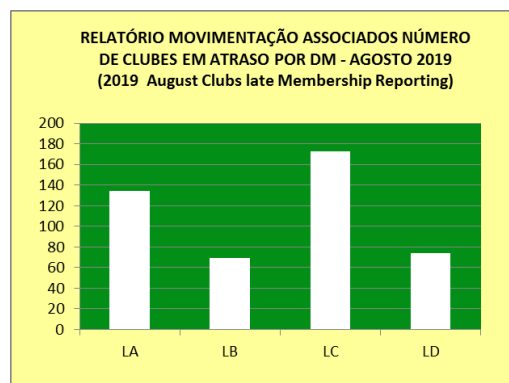
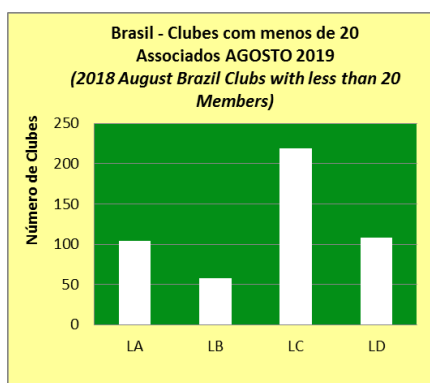


ASSOCIAÇÃO INTERNACIONAL DE LIONS CLUBES (LCI)								
CLUBES COM MENOS DE 20 ASSOCIADOS NO BRASIL (Brazil Clubs with less than 20 Members)								
EM 31/08/2019 (08/31/2019)								
DM (MD)	30/06/2019 (06/30/2019)			31/08/2019 (08/31/2019)			VAR. CLUBES NO MÊS (Month variation)	VAR. CLUBES NO AL (Fiscal Period variation)
	Clubes (Clubs)	% Total	% Distrito (District %)	Clubes (Clubs)	% Total	% Distrito (District %)		
LA	97	20%	35%	104	21%	36%	2	7
LB	58	12%	29%	58	12%	29%	1	0
LC	223	47%	41%	219	45%	43%	-4	-4
LD	99	21%	20%	108	22%	21%	8	9
<b>TOTAIS</b>	<b>477</b>	<b>100%</b>	<b>31%</b>	<b>489</b>	<b>100%</b>	<b>33%</b>	<b>7</b>	<b>12</b>

Fonte: Compilado de LCI Membership Register Summary

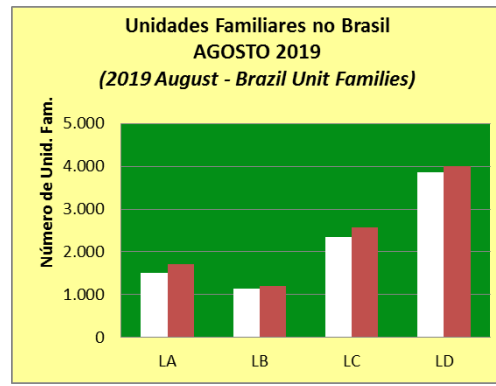
ASSOCIAÇÃO INTERNACIONAL DE LIONS CLUBES (LCI)								
RELATÓRIO DE MOVIMENTAÇÃO ASSOCIADOS POR DM (MD Membership Reporting)								
NÚMERO DE CLUBES EM ATRASO (Clubs Late)								
EM 31/08/2019 (08/31/2019)								
MD	30/06/2019 (06/30/2019)			31/08/2019 (08/31/2019)			VAR. CLUBES NO MÊS (Month variation)	VAR. CLUBES NO AL (Fiscal Period variation)
	Clubes (Clubs)	% Total	% Distrito (District %)	Clubes (Clubs)	% Total	% Distrito (District %)		
LA	113	36%	39%	134	30%	46%	-6	21
LB	25	8%	13%	69	15%	35%	15	44
LC	124	39%	24%	173	38%	34%	-12	49
LD	56	18%	11%	74	16%	15%	25	18
<b>TOTAIS</b>	<b>318</b>	<b>100%</b>	<b>21%</b>	<b>450</b>	<b>100%</b>	<b>0</b>	<b>22</b>	<b>132</b>

Fonte: Compilado de LCI Club Membership Register Summary



<b>DISTRITOS MÚLTIPLOS BRASIL (MD Brazil)</b>								
<b>ASSOCIADOS EM UNIDADES FAMILIARES NO BRASIL (Unit Family Members)</b>								
<b>EM 31/08/2019 (08/31/2019)</b>								
MD	30/06/2019 (06/30/2019)				31/08/2019 (08/31/2019)			
	Unidades Familiares (Unit Families)	%	Associados em Unidades Familiares (Family members)	%	Unidades Familiares (Unit Families)	%	Associados em Unidades Familiares (Family members)	%
LA	1.460	17%	1.664	18%	1.500	17%	1.722	18%
LB	1.133	13%	1.224	13%	1.132	13%	1.204	13%
LC	2.371	27%	2.584	27%	2.348	27%	2.570	27%
LD	3.852	44%	4.012	42%	3.867	44%	3.998	42%
<b>TOTAIS</b>	<b>8.816</b>	<b>100%</b>	<b>9.484</b>	<b>100%</b>	<b>8.847</b>	<b>100%</b>	<b>9.494</b>	<b>100%</b>

Fonte: Summary of Membership Types and Gender by Club



<b>ASSOCIAÇÃO INTERNACIONAL DE LIONS CLUBES (LCI) AL 2019/2020</b>					
<b>DIRIGENTES NÃO INFORMADOS NO BRASIL (Brasil Missing Club Officers)</b>					
<b>EM 31/08/2019 (08/31/2019)</b>					
MD	Presidentes (President)	Secretários (Secretary)	Tesoureiros (Treasurer)	Diretor Associados (Membership Chair)	Total
LA	24	24	24	50	122
LB	1	1	2	17	21
LC	9	9	8	31	57
LD	6	7	6	57	76
<b>TOTAIS</b>	<b>40</b>	<b>41</b>	<b>40</b>	<b>155</b>	<b>276</b>

Fonte: Clubs Missing Club Officer for 2019-2020 - 09/13/2019



DISTRITO MÚLTIPLO LA (MD LA) CC JOSE ANTONIO RODRIGUES PEREIRA CLUBES NO DISTRITO (MD LA Clubs) EM 31/08/2019 (08/31/2019)						
DISTRITOS (Sub Districts)	30/06/2019 (06/30/2019)		31/08/2019 (08/31/2019)		VARIÇÃO NO MÊS (Month variation)	VARIÇÃO NO AL (Fiscal Period variation)
	Clubes (Clubs)	%	Clubes (Clubs)	%		
LA-1	31	11%	31	11%	0	0
LA-2	39	13%	39	13%	0	0
LA-3	55	19%	55	19%	0	0
LA-4	56	19%	55	19%	-1	-1
LA-5	50	17%	50	17%	0	0
LA-6	59	20%	59	20%	0	0
<b>TOTAIS</b>	<b>290</b>	<b>100%</b>	<b>289</b>	<b>100%</b>	<b>-1</b>	<b>-1</b>

Fonte: LCI Cumulative Report

DISTRITO MÚLTIPLO LA (MD LA) CC JOSE ANTONIO RODRIGUES PEREIRA ASSOCIADOS NO DISTRITO (MD LA Memberships) EM 31/08/2019 (08/31/2019)								
DISTRITOS (Sub Districts)	30/06/2019 (06/30/2019)			31/08/2019 (08/31/2019)			VARIÇÃO NO MÊS (Month variation)	VARIÇÃO NO AL (Fiscal Period variation)
	Associados (Members)	%	Média por Clube (Club average)	Associados (Members)	%	Média por Clube (Club average)		
LA-1	721	9%	23	707	9%	23	-14	-14
LA-2	1.249	15%	32	1.251	16%	32	6	2
LA-3	1.421	18%	26	1.384	17%	25	-9	-37
LA-4	1.628	20%	29	1.593	20%	28	-17	-35
LA-5	1.523	19%	30	1.515	19%	30	-6	-8
LA-6	1.560	19%	26	1.547	19%	26	-2	-13
<b>TOTAIS</b>	<b>8.102</b>	<b>100%</b>	<b>28</b>	<b>7.997</b>	<b>100%</b>	<b>28</b>	<b>-42</b>	<b>-105</b>

Fonte: LCI Cumulative Report

**DISTRITO MÚLTIPLO LA (MD LA)**  
**CC JOSE ANTONIO RODRIGUES PEREIRA**  
**MULHERES NO DISTRITO (Women by Sub District)**  
**EM 31/08/2019 (08/31/2019)**

DISTRITO (District)	30/06/2019 (06/30/2019)			31/08/2019 (08/31/2019)			VAR. MULHERES NO MÊS (Month variation)	VAR. MULHERES NO AL (Fiscal Period variation)
	Mulheres (Women)	%	Média por Clube (Average by Club)	Mulheres (Women)	%	Média por Clube (Average by Club)		
LA-1	327	8%	11	323	8%	10	-6	-4
LA-2	663	16%	17	662	16%	17	5	-1
LA-3	845	20%	15	818	20%	15	-10	-27
LA-4	874	21%	16	853	21%	16	-9	-21
LA-5	690	17%	14	682	17%	14	-6	-8
LA-6	753	18%	13	747	18%	13	-1	-6
<b>TOTAIS</b>	<b>4.152</b>	<b>100%</b>	<b>14</b>	<b>4.085</b>	<b>100%</b>	<b>14</b>	<b>-27</b>	<b>-67</b>

Fonte: Summary of Membership Types and Gender by Club

**DISTRITO MÚLTIPLO LA (MD LA)**  
**CC JOSE ANTONIO RODRIGUES PEREIRA**  
**CLUBES COM MENOS DE 20 ASSOCIADOS (MD LA Clubs with less than 20 Members)**  
**EM 31/08/2019 (08/31/2019)**

MD LA	30/06/2019 (06/30/2019)			31/08/2019 (08/31/2019)			VAR. CLUBES NO MÊS (Month variation)	VAR. CLUBES NO AL (Fiscal Period variation)
	Clubes (Clubs)	% Total	% Distrito (District %)	Clubes (Clubs)	% Total	% Distrito (District %)		
LA-1	12	12%	39%	15	14%	48%	2	3
LA-2	7	7%	18%	8	8%	21%	1	1
LA-3	15	15%	27%	17	16%	31%	0	2
LA-4	22	23%	39%	22	21%	40%	-1	0
LA-5	17	18%	34%	18	17%	36%	0	1
LA-6	24	25%	41%	24	23%	41%	0	0
<b>TOTAIS</b>	<b>97</b>	<b>100%</b>	<b>33%</b>	<b>104</b>	<b>100%</b>	<b>36%</b>	<b>2</b>	<b>7</b>

Fonte: Compilado de LCI Membership Register Summary

<b>DISTRITO MÚLTIPLO LA (MD LA)</b> <b>CC JOSE ANTONIO RODRIGUES PEREIRA</b> <b>RELATÓRIO DE MOVIMENTAÇÃO ASSOCIADOS NO DISTRITO (MD LA Membership Reporting)</b> <b>NÚMERO DE CLUBES EM ATRASO (Clubs late)</b> <b>EM 31/08/2019 (08/31/2019)</b>								
MD LA	30/06/2019 (06/30/2019)			31/08/2019 (08/31/2019)			VAR. CLUBES NO MÊS (Month variation)	VAR. CLUBES NO AL (Fiscal Period variation)
	Clubes (Clubs)	% Total	% Distrito (District %)	Clubes (Clubs)	% Total	% Distrito (District %)		
LA-1	14	12%	45%	18	13%	58%	2	4
LA-2	13	12%	33%	17	13%	44%	-1	4
LA-3	10	9%	18%	8	6%	15%	-4	-2
LA-4	22	19%	39%	36	27%	65%	1	14
LA-5	20	18%	40%	24	18%	48%	-1	4
LA-6	34	30%	58%	31	23%	53%	-3	-3
<b>TOTAIS</b>	<b>113</b>	<b>100%</b>	<b>39%</b>	<b>134</b>	<b>100%</b>	<b>46%</b>	<b>-6</b>	<b>21</b>

Fonte: Compilado de LCI Club Membership Register Summary

<b>DISTRITO MÚLTIPLO LA (MD LA)</b> <b>CC JOSE ANTONIO RODRIGUES PEREIRA</b> <b>ASSOCIADOS EM UNIDADES FAMILIARES (Unit Family Members)</b> <b>EM 31/08/2019 (08/31/2019)</b>								
DISTRITOS	30/06/2019 (06/30/2019)				31/08/2019 (08/31/2019)			
	Unidades Familiares (Unit Families)	%	Associados em Unidades Familiares (Family members)	%	Unidades Familiares (Unit Families)	%	Associados em Unidades Familiares (Family members)	%
LA-1	141	10%	153	9%	145	10%	157	9%
LA-2	249	17%	267	16%	256	17%	274	16%
LA-3	195	13%	226	14%	199	13%	232	13%
LA-4	257	18%	326	20%	255	17%	323	19%
LA-5	342	23%	390	23%	366	24%	420	24%
LA-6	276	19%	302	18%	279	19%	316	18%
<b>TOTAIS</b>	<b>1.460</b>	<b>100%</b>	<b>1.664</b>	<b>100%</b>	<b>1.500</b>	<b>100%</b>	<b>1.722</b>	<b>100%</b>

Fonte: Summary of Membership Types and Gender by Club

DISTRITO MÚLTIPLO LB (MD LB) CC IDERALDO PIRES DA COSTA CLUBES NO DISTRITO (MD LB Clubs) EM 31/08/2019 (08/31/2019)						
DISTRITOS (Sub Districts)	30/06/2019 (06/30/2019)		31/08/2019 (08/31/2019)		VARIAÇÃO NO MÊS (Month variation)	VARIAÇÃO NO AL (Fiscal Period variation)
	Clubes (Clubs)	%	Clubes (Clubs)	%		
LB-1	46	23%	46	23%	0	0
LB-2	45	23%	45	23%	0	0
LB-3	60	30%	60	30%	0	0
LB-4	49	25%	48	24%	0	-1
<b>TOTAIS</b>	<b>200</b>	<b>100%</b>	<b>199</b>	<b>100%</b>	<b>0</b>	<b>-1</b>

Fonte: LCI Cumulative Report

DISTRITO MÚLTIPLO LB (MD LB) CC IDERALDO PIRES DA COSTA ASSOCIADOS NO DISTRITO (MD LB Memberships) EM 31/08/2019 (08/31/2019)								
DISTRITOS (Sub Districts)	30/06/2019 (06/30/2019)			31/08/2019 (08/31/2019)			VARIAÇÃO NO MÊS (Month variation)	VARIAÇÃO NO AL (Fiscal Period variation)
	Associados (Members)	%	Média por Clube (Club average)	Associados (Members)	%	Média por Clube (Club average)		
LB-1	1.290	23%	28	1.303	23%	28	4	13
LB-2	1.318	23%	29	1.294	23%	29	-11	-24
LB-3	1.560	28%	26	1.564	28%	26	5	4
LB-4	1.489	26%	30	1.457	26%	30	-6	-32
<b>TOTAIS</b>	<b>5.657</b>	<b>100%</b>	<b>28</b>	<b>5.618</b>	<b>100%</b>	<b>28</b>	<b>-6</b>	<b>-39</b>

Fonte: LCI Cumulative Report

DISTRITO MÚLTIPLO LB (MD LB) CC IDERALDO PIRES DA COSTA MULHERES NO DISTRITO (Women by Sub District) EM 31/08/2019 (08/31/2019)								
DISTRITO (District)	30/06/2019 (06/30/2019)			31/08/2019 (08/31/2019)			VAR. MULHERES NO MÊS (Month variation)	VAR. MULHERES NO AL (Fiscal Period variation)
	Mulheres (Women)	%	Média por Clube (Average by Club)	Mulheres (Women)	%	Média por Clube (Average by Club)		
LB-1	523	22%	11	538	22%	12	4	15
LB-2	619	26%	14	612	25%	14	-5	-7
LB-3	525	22%	9	527	22%	9	0	2
LB-4	739	31%	15	727	30%	15	-3	-12
<b>TOTAIS</b>	<b>2.406</b>	<b>100%</b>	<b>12</b>	<b>2.404</b>	<b>100%</b>	<b>12</b>	<b>-4</b>	<b>-2</b>

Fonte: Summary of Membership Types and Gender by Club

DISTRITO MÚLTIPLO LB (MD LB) CC IDERALDO PIRES DA COSTA CLUBES COM MENOS DE 20 ASSOCIADOS (MD LB Clubs with less than 20 Members) EM 31/08/2019 (08/31/2019)								
MD LB	30/06/2019 (06/30/2019)			31/08/2019 (08/31/2019)			VAR. CLUBES NO MÊS (Month variation)	VAR. CLUBES NO AL (Fiscal Period variation)
	Clubes (Clubs)	% Total	% Distrito (District %)	Clubes (Clubs)	% Total	% Distrito (District %)		
LB-1	12	21%	26%	12	21%	26%	0	0
LB-2	15	26%	33%	16	28%	36%	1	1
LB-3	22	38%	37%	21	36%	35%	0	-1
LB-4	9	16%	18%	9	16%	19%	0	0
<b>TOTAIS</b>	<b>58</b>	<b>100%</b>	<b>29%</b>	<b>58</b>	<b>100%</b>	<b>29%</b>	<b>1</b>	<b>0</b>

Fonte: Compilado de LCI Membership Register Summary

DISTRITO MÚLTIPLO LB (MD LB) CC IDERALDO PIRES DA COSTA RELATÓRIO DE MOVIMENTAÇÃO ASSOCIADOS NO DISTRITO (MD LB Membership Reporting) NÚMERO DE CLUBES EM ATRASO (Clubs late) EM 31/08/2019 (08/31/2019)								
MD LB	30/06/2019 (06/30/2019)			31/08/2019 (08/31/2019)			VAR. CLUBES NO MÊS (Month variation)	VAR. CLUBES NO AL (Fiscal Period variation)
	Clubes (Clubs)	% Total	% Distrito (District %)	Clubes (Clubs)	% Total	% Distrito (District %)		
LB-1	0	0%	0%	0	0%	0%	-2	0
LB-2	7	28%	16%	24	35%	53%	1	17
LB-3	12	48%	20%	32	46%	53%	9	20
LB-4	6	24%	12%	13	19%	27%	7	7
<b>TOTAIS</b>	<b>25</b>	<b>100%</b>	<b>13%</b>	<b>69</b>	<b>100%</b>	<b>35%</b>	<b>15</b>	<b>44</b>

Fonte: Compilado de LCI Club Membership Register Summary

DISTRITO MÚLTIPLO LB (MD LB) CC IDERALDO PIRES DA COSTA ASSOCIADOS EM UNIDADES FAMILIARES (Unit Family Members) EM 31/08/2019 (08/31/2019)								
DISTRITOS	30/06/2019 (06/30/2019)				31/08/2019 (08/31/2019)			
	Unidades Familiars (Unit Families)	%	Associados em Unidades Familiars (Family members)	%	Unidades Familiars (Unit Families)	%	Associados em Unidades Familiars (Family members)	%
LB-1	270	24%	293	24%	271	24%	276	23%
LB-2	303	27%	325	27%	299	26%	320	27%
LB-3	132	12%	143	12%	140	12%	151	13%
LB-4	428	38%	463	38%	422	37%	457	38%
<b>TOTAIS</b>	<b>1.133</b>	<b>100%</b>	<b>1.224</b>	<b>100%</b>	<b>1.132</b>	<b>100%</b>	<b>1.204</b>	<b>100%</b>

Fonte: Summary of Membership Types and Gender by Club

DISTRITO MÚLTIPLO LC (MD LC) CC LUIZ C. PESSANHA DA ENCARNAÇÃO CLUBES NO DISTRITO (MD LC Clubs) EM 31/08/2019 (08/31/2019)						
DISTRITOS (Sub Districts)	30/06/2019 (06/30/2019)		31/08/2019 (08/31/2019)		VARIACÃO NO MÊS (Month variation)	VARIACÃO NO AL (Fiscal Period variation)
	Clubes (Clubs)	%	Clubes (Clubs)	%		
LC-1	50	10%	49	10%	-1	-1
LC-2	66	13%	62	12%	-1	-4
LC-3	61	12%	59	12%	0	-2
LC-4	51	10%	51	10%	0	0
LC-5	61	12%	58	11%	-1	-3
LC-6	64	12%	64	13%	0	0
LC-8	54	10%	54	11%	0	0
LC-11	51	10%	51	10%	0	0
LC-12	65	12%	64	13%	0	-1
<b>TOTAIS</b>	<b>523</b>	<b>100%</b>	<b>512</b>	<b>100%</b>	<b>-3</b>	<b>-11</b>

Fonte: LCI Cumulative Report

DISTRITO MÚLTIPLO LC (MD LC) CC LUIZ C. PESSANHA DA ENCARNAÇÃO ASSOCIADOS NO DISTRITO (MD LC Memberships) EM 31/08/2019 (08/31/2019)								
DISTRITOS (Sub Districts)	30/06/2019 (06/30/2019)			31/08/2019 (08/31/2019)			VARIACÃO NO MÊS (Month variation)	VARIACÃO NO AL (Fiscal Period variation)
	Associados (Members)	%	Média por Clube (Club average)	Associados (Members)	%	Média por Clube (Club average)		
LC-1	1.026	8%	21	1.005	8%	21	-12	-21
LC-2	1.083	9%	16	1.084	9%	17	1	1
LC-3	1.341	11%	22	1.351	11%	23	1	10
LC-4	1.320	11%	26	1.314	11%	26	-2	-6
LC-5	1.288	10%	21	1.272	10%	22	-10	-16
LC-6	1.496	12%	23	1.478	12%	23	-8	-18
LC-8	2.004	16%	37	1.978	16%	37	-17	-26
LC-11	1.480	12%	29	1.473	12%	29	-4	-7
LC-12	1.415	11%	22	1.376	11%	22	-26	-39
<b>TOTAIS</b>	<b>12.453</b>	<b>100%</b>	<b>24</b>	<b>12.331</b>	<b>100%</b>	<b>24</b>	<b>-77</b>	<b>-122</b>

Fonte: LCI Cumulative Report

**DISTRITO MÚLTIPLO LC (MD LC)**  
**CC LUIZ C. PESSANHA DA ENCARNAÇÃO**  
**MULHERES NO DISTRITO (Women by Sub District)**  
**EM 31/08/2019 (08/31/2019)**

DISTRITO (District)	30/06/2019 (06/30/2019)			31/08/2019 (08/31/2019)			VAR. MULHERES NO MÊS (Month variation)	VAR. MULHERES NO AL (Fiscal Period variation)
	Mulheres (Women)	%	Média por Clube (Average by Club)	Mulheres (Women)	%	Média por Clube (Average by Club)		
LC-1	594	11%	12	582	11%	12	-6	-12
LC-2	416	8%	6	417	8%	7	3	1
LC-3	553	10%	9	559	10%	9	0	6
LC-4	614	11%	12	613	11%	12	-1	-1
LC-5	588	11%	10	582	11%	10	-6	-6
LC-6	548	10%	9	539	10%	8	-3	-9
LC-8	882	16%	16	872	16%	16	-8	-10
LC-11	573	11%	11	569	11%	11	-2	-4
LC-12	636	12%	10	619	12%	10	-9	-17
<b>TOTAIS</b>	<b>5.404</b>	<b>100%</b>	<b>10</b>	<b>5.352</b>	<b>100%</b>	<b>10</b>	<b>-32</b>	<b>-52</b>

Fonte: Summary of Membership Types and Gender by Club

**DISTRITO MÚLTIPLO LC (MD LC)**  
**CC LUIZ C. PESSANHA DA ENCARNAÇÃO**  
**CLUBES COM MENOS DE 20 ASSOCIADOS (MD LC Clubs with less than 20 Members)**  
**EM 31/08/2019 (08/31/2019)**

MD LC	30/06/2019 (06/30/2019)			31/08/2019 (08/31/2019)			VAR. CLUBES NO MÊS (Month variation)	VAR. CLUBES NO AL (Fiscal Period variation)
	Clubes (Clubs)	% Total	% Distrito (District %)	Clubes (Clubs)	% Total	% Distrito (District %)		
LC-1	29	13%	58%	28	13%	57%	-1	-1
LC-2	40	18%	61%	39	18%	63%	-1	-1
LC-3	27	12%	44%	27	12%	46%	0	0
LC-4	20	9%	39%	20	9%	39%	0	0
LC-5	29	13%	48%	26	12%	45%	-2	-3
LC-6	28	13%	44%	29	13%	45%	0	1
LC-8	3	1%	6%	5	2%	9%	2	2
LC-11	14	6%	27%	15	7%	29%	0	1
LC-12	33	15%	51%	30	14%	47%	-2	-3
<b>TOTAIS</b>	<b>223</b>	<b>100%</b>	<b>43%</b>	<b>219</b>	<b>100%</b>	<b>43%</b>	<b>-4</b>	<b>-4</b>

Fonte: Compilado de LCI Membership Register Summary

**DISTRITO MÚLTIPLO LC**  
**CC LUIZ C. PESSANHA DA ENCARNAÇÃO**  
**RELATÓRIO DE MOVIMENTAÇÃO ASSOCIADOS NO DISTRITO (MD LC Membership Reporting)**  
**NÚMERO DE CLUBES EM ATRASO (Clubs late)**  
**EM 31/08/2019 (08/31/2019)**

MD LC	30/06/2019 (06/30/2019)			31/08/2019 (08/31/2019)			VAR. CLUBES NO MÊS (Month variation)	VAR. CLUBES NO AL (Fiscal Period variation)
	Clubes (Clubs)	% Total	% Distrito (District %)	Clubes (Clubs)	% Total	% Distrito (District %)		
LC-1	15	12%	30%	21	12%	43%	5	6
LC-2	19	15%	29%	31	18%	50%	-1	12
LC-3	14	11%	23%	19	11%	32%	-3	5
LC-4	18	15%	35%	23	13%	45%	-3	5
LC-5	11	9%	18%	20	12%	34%	5	9
LC-6	8	6%	13%	16	9%	25%	-4	8
LC-8	2	2%	4%	1	1%	2%	-1	-1
LC-11	17	14%	33%	24	14%	47%	-1	7
LC-12	20	16%	31%	18	10%	28%	-9	-2
<b>TOTAIS</b>	<b>124</b>	<b>100%</b>	<b>24%</b>	<b>173</b>	<b>100%</b>	<b>34%</b>	<b>-12</b>	<b>49</b>

Fonte: Compilado de LCI Club Membership Register Summary

**DISTRITO MÚLTIPLO LC (MD LC)**  
**CC LUIZ C. PESSANHA DA ENCARNAÇÃO**  
**ASSOCIADOS EM UNIDADES FAMILIARES NO DISTRITO (Unit Family Members)**  
**EM 31/08/2019 (08/31/2019)**

DISTRITOS	30/06/2019 (06/30/2019)				31/08/2019 (08/31/2019)			
	Unidades Familiares (Unit Families)	%	Associados em Unidades Familiares (Family members)	%	Unidades Familiares (Unit Families)	%	Associados em Unidades Familiares (Family members)	%
LC-1	193	8%	234	9%	191	8%	229	9%
LC-2	191	8%	205	8%	182	8%	206	8%
LC-3	309	13%	328	13%	309	13%	328	13%
LC-4	177	7%	180	7%	183	8%	186	7%
LC-5	227	10%	259	10%	223	9%	256	10%
LC-6	286	12%	299	12%	279	12%	293	11%
LC-8	579	24%	615	24%	571	24%	607	24%
LC-11	208	9%	242	9%	208	9%	242	9%
LC-12	201	8%	222	9%	202	9%	223	9%
<b>TOTAIS</b>	<b>2.371</b>	<b>100%</b>	<b>2.584</b>	<b>100%</b>	<b>2.348</b>	<b>100%</b>	<b>2.570</b>	<b>100%</b>

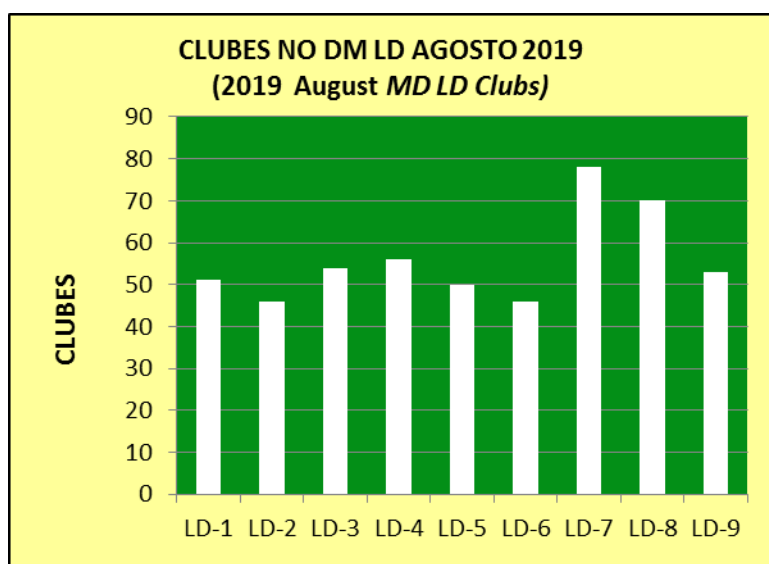
Fonte: Summary of Membership Types and Gender by Club



**DISTRITO MÚLTIPLO LD (MD LD)**  
**CC CELITO SCHILICKMANN**  
**CLUBES NO DISTRITO (MD LD Clubs)**  
**EM 31/08/2019 (08/31/2019)**

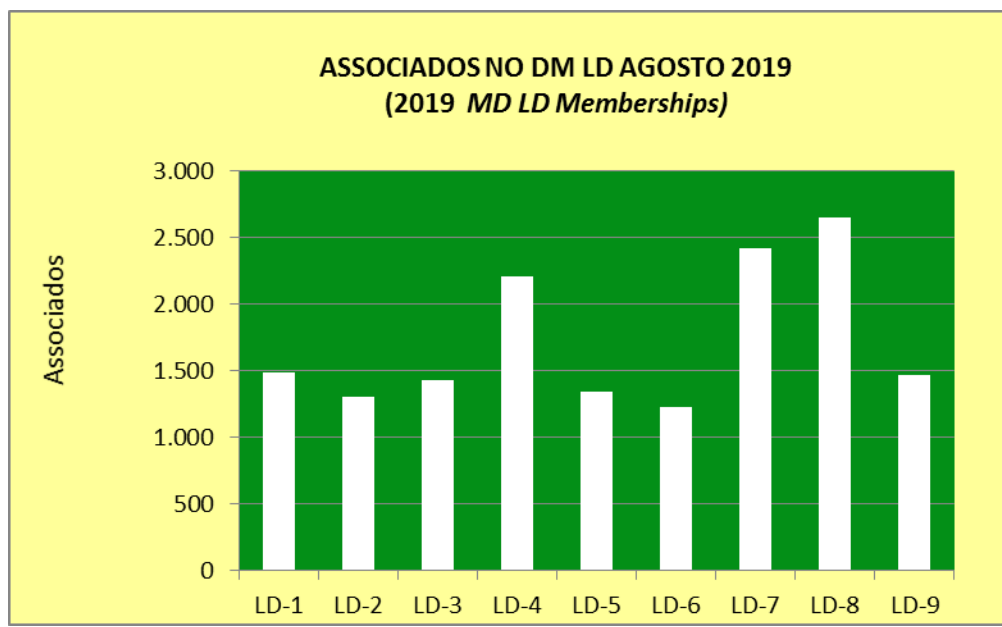
DISTRITOS (Sub Districts)	30/06/2019 (06/30/2019)		31/08/2019 (08/31/2019)		VARIÇÃO NO MÊS (Month variation)	VARIÇÃO NO AL (Fiscal Period variation)
	Clubes (Clubs)	%	Clubes (Clubs)	%		
LD-1	50	10%	51	10%	0	1
LD-2	47	9%	46	9%	0	-1
LD-3	54	11%	54	11%	0	0
LD-4	55	11%	56	11%	1	1
LD-5	50	10%	50	10%	0	0
LD-6	46	9%	46	9%	0	0
LD-7	78	15%	78	15%	0	0
LD-8	70	14%	70	14%	0	0
LD-9	54	11%	53	11%	-1	-1
<b>TOTAIS</b>	<b>504</b>	<b>100%</b>	<b>504</b>	<b>100%</b>	<b>0</b>	<b>0</b>

Fonte: LCI Cumulative Report



<b>DISTRITO MÚLTIPLO LD (MD LD)</b> <b>CC CELITO SCHILICKMANN</b> <b>ASSOCIADOS NO DISTRITO (MD LD Memberships)</b> <b>EM 31/08/2019 (08/31/2019)</b>								
DISTRITOS (Sub Districts)	30/06/2019 (06/30/2019)			31/08/2019 (08/31/2019)			VARIÇÃO NO MÊS (Month variation)	VARIÇÃO NO AL (Fiscal Period variation)
	Associados (Members)	%	Média por Clube (Club average)	Associados (Members)	%	Média por Clube (Club average)		
LD-1	1.465	9%	29	1.485	10%	29	-3	20
LD-2	1.321	8%	28	1.309	8%	28	-1	-12
LD-3	1.449	9%	27	1.427	9%	26	-18	-22
LD-4	2.196	14%	40	2.210	14%	39	27	14
LD-5	1.366	9%	27	1.346	9%	27	-11	-20
LD-6	1.256	8%	27	1.228	8%	27	-7	-28
LD-7	2.448	16%	31	2.417	16%	31	-19	-31
LD-8	2.724	17%	39	2.655	17%	38	-40	-69
LD-9	1.520	10%	28	1.471	9%	28	-28	-49
<b>TOTAIS</b>	<b>15.745</b>	<b>100%</b>	<b>31</b>	<b>15.548</b>	<b>100%</b>	<b>31</b>	<b>-100</b>	<b>-197</b>

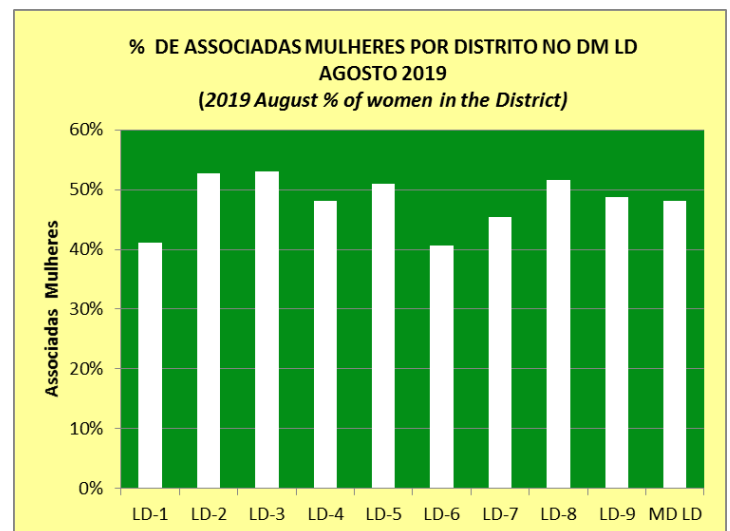
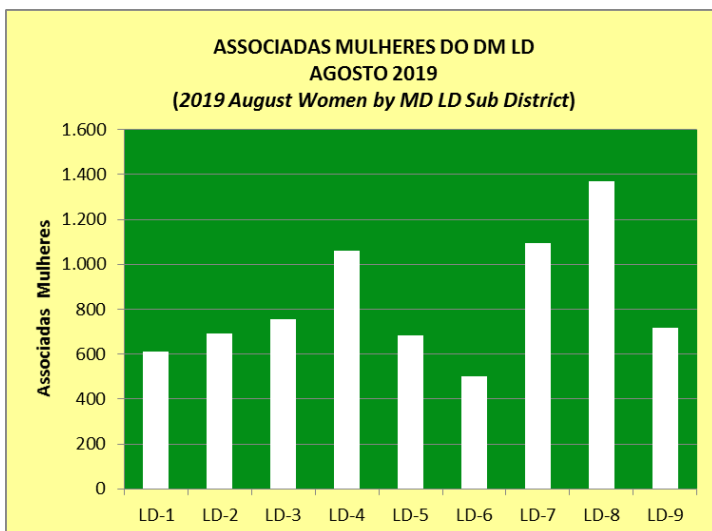
Fonte: LCI Cumulative Report



**DISTRITO MÚLTIPLO LD (MD LD)**  
**CC CELITO SCHILICKMANN**  
**MULHERES NO DISTRITO (Women by Sub District)**  
**EM 31/08/2019 (08/31/2019)**

DISTRITO (District)	30/06/2019 (06/30/2019)			31/08/2019 (08/31/2019)			VAR. MULHERES NO MÊS (Month variation)	VAR. MULHERES NO AL (Fiscal Period variation)	%. MULHERES NO DISTRITO (% of women in the District)
	Mulheres (Women)	%	Média por Clube (Average by Club)	Mulheres (Women)	%	Média por Clube (Average by Club)			
LD-1	593	8%	12	610	8%	12	-1	17	41%
LD-2	693	9%	15	690	9%	15	0	-3	53%
LD-3	760	10%	14	757	10%	14	-5	-3	53%
LD-4	1053	14%	19	1.062	14%	19	16	9	48%
LD-5	697	9%	14	685	9%	14	-10	-12	51%
LD-6	507	7%	11	500	7%	11	-2	-7	41%
LD-7	1109	15%	14	1.096	15%	14	-10	-13	45%
LD-8	1406	19%	20	1.371	18%	20	-19	-35	52%
LD-9	742	10%	14	717	10%	14	-14	-25	49%
<b>TOTAIS</b>	<b>7.560</b>	<b>100%</b>	<b>15</b>	<b>7.488</b>	<b>100%</b>	<b>15</b>	<b>-45</b>	<b>-72</b>	<b>48%</b>

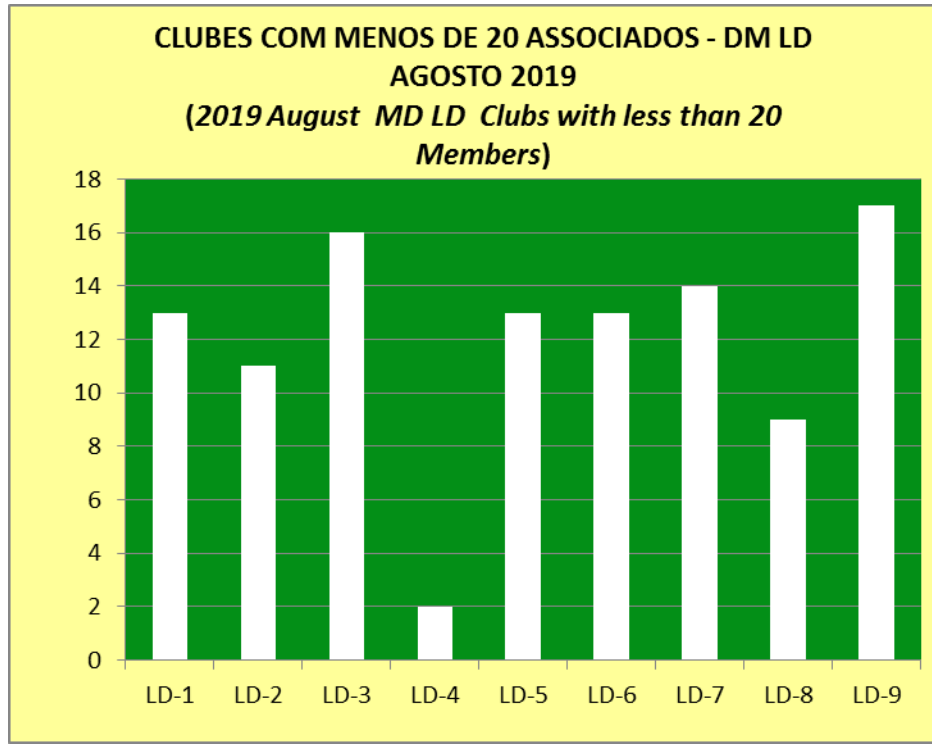
Fonte: Summary of Membership Types and Gender by Club



**DISTRITO MÚLTIPLO LD (MD LD)**  
**CC CELITO SCHILICKMANN**  
**CLUBES COM MENOS DE 20 ASSOCIADOS (MD LD Clubs with less than 20 Members)**  
**EM 31/08/2019 (08/31/2019)**

MD LD	30/06/2019 (06/30/2019)			31/08/2019 (08/31/2019)			VAR. CLUBES NO MÊS (Month variation)	VAR. CLUBES NO AL (Fiscal Period variation)
	Clubes (Clubs)	% Total	% Distrito (District %)	Clubes (Clubs)	% Total	% Distrito (District %)		
LD-1	14	14%	28%	13	12%	25%	-1	-1
LD-2	9	9%	19%	11	10%	24%	1	2
LD-3	13	13%	24%	16	15%	30%	3	3
LD-4	2	2%	4%	2	2%	4%	0	0
LD-5	12	12%	24%	13	12%	26%	1	1
LD-6	12	12%	26%	13	12%	28%	0	1
LD-7	12	12%	15%	14	13%	18%	2	2
LD-8	7	7%	10%	9	8%	13%	3	2
LD-9	18	18%	33%	17	16%	32%	-1	-1
<b>TOTAIS</b>	<b>99</b>	<b>100%</b>	<b>20%</b>	<b>108</b>	<b>100%</b>	<b>21%</b>	<b>8</b>	<b>9</b>

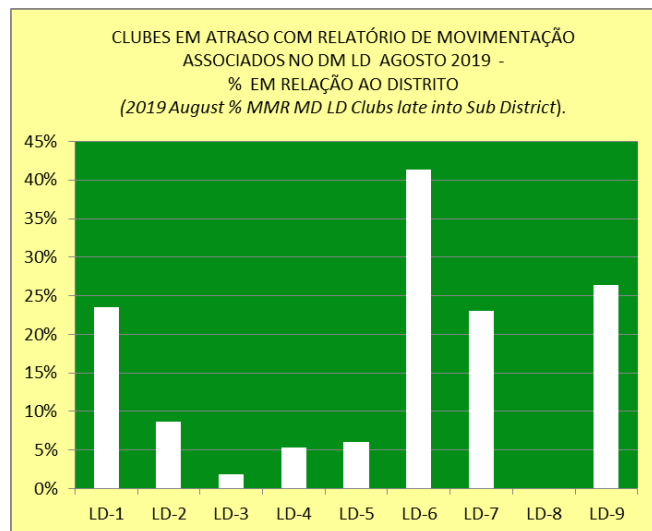
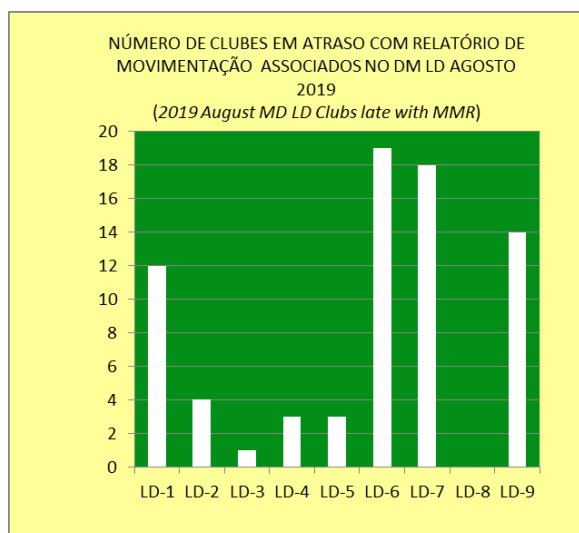
Fonte: Compilado de LCI Membership Register Summary



**DISTRITO MÚLTIPLO LD  
CC CELITO SCHILICKMANN  
RELATÓRIO DE MOVIMENTAÇÃO ASSOCIADOS NO DISTRITO (MD LD Membership Reporting)  
NÚMERO DE CLUBES EM ATRASO (Clubs late)  
EM 31/08/2019 (08/31/2019)**

MD LD	30/06/2019 (06/30/2019)			31/08/2019 (08/31/2019)			VAR. CLUBES NO MÊS (Month variation)	VAR. CLUBES NO AL (Fiscal Period variation)
	Clubes (Clubs)	% Total	% Distrito (District %)	Clubes (Clubs)	% Total	% Distrito (District %)		
LD-1	5	9%	10%	12	16%	24%	6	7
LD-2	3	5%	6%	4	5%	9%	3	1
LD-3	0	0%	0%	1	1%	2%	0	1
LD-4	5	9%	9%	3	4%	5%	-1	-2
LD-5	10	18%	20%	3	4%	6%	-3	-7
LD-6	10	18%	22%	19	26%	41%	3	9
LD-7	16	29%	21%	18	24%	23%	9	2
LD-8	0	0%	0%	0	0%	0%	0	0
LD-9	7	13%	13%	14	19%	26%	8	7
<b>TOTAIS</b>	<b>56</b>	<b>100%</b>	<b>11%</b>	<b>74</b>	<b>100%</b>	<b>15%</b>	<b>25</b>	<b>18</b>

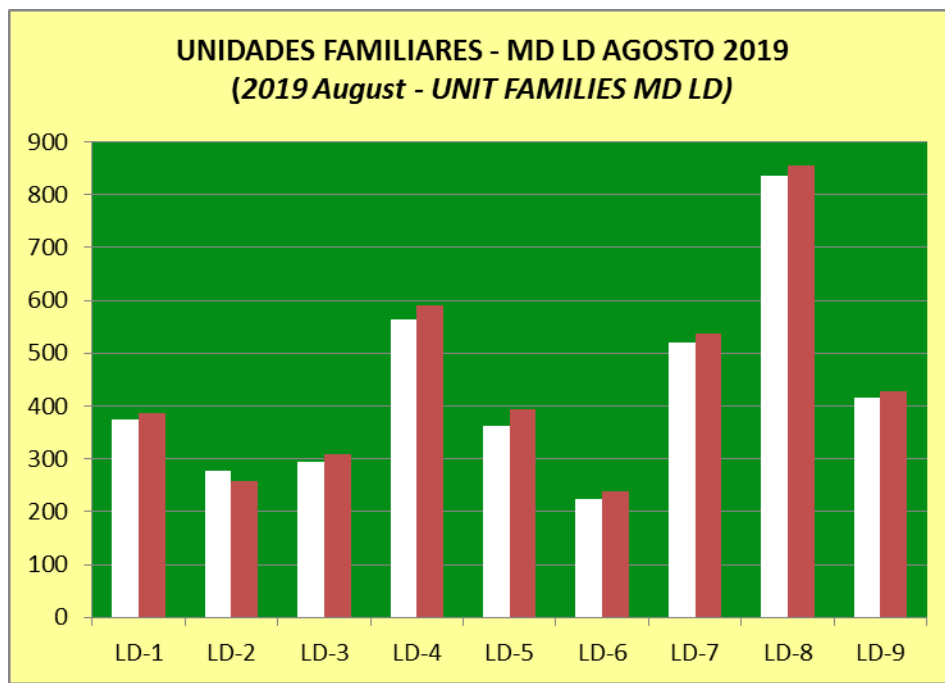
Fonte: Compilado de LCI Club Membership Register Summary



**DISTRITO MÚLTIPLO LD (MD LD)**  
**CC CELITO SCHILICKMANN**  
**ASSOCIADOS EM UNIDADES FAMILIARES NO DISTRITO (Unit Family Members)**  
**EM 31/08/2019 (08/31/2019)**

DISTRITOS	30/06/2019 (06/30/2019)				31/08/2019 (08/31/2019)			
	Unidades Familiares (Unit Families)	%	Associados em Unidades Familiares (Family members)	%	Unidades Familiares (Unit Families)	%	Associados em Unidades Familiares (Family members)	%
LD-1	368	10%	380	9%	374	10%	386	10%
LD-2	248	6%	258	6%	278	7%	258	6%
LD-3	312	8%	325	8%	294	8%	310	8%
LD-4	553	14%	580	14%	564	15%	591	15%
LD-5	369	10%	401	10%	363	9%	395	10%
LD-6	230	6%	243	6%	223	6%	238	6%
LD-7	502	13%	522	13%	521	13%	538	13%
LD-8	842	22%	861	21%	835	22%	855	21%
LD-9	428	11%	442	11%	415	11%	427	11%
<b>TOTAIS</b>	<b>3.852</b>	<b>100%</b>	<b>4.012</b>	<b>100%</b>	<b>3.867</b>	<b>100%</b>	<b>3.998</b>	<b>100%</b>

Fonte: Summary of Membership Types and Gender by Club



ASSOCIAÇÃO INTERNACIONAL DE LIONS CLUBES (LCI)			
IP Jung-Yul Choi			
ÁREA JURISDICIONAL III (Constitutional Area III)			
CLUBES DE INTERESSES ESPECIAIS POR MD (Specialty Clubs by MD)			
Em 31/08/2019 (08/31/2019)			
DISTRITOS MÚLTIPLOS (MD)	PAÍS (Country)	CLUBES (Clubs)	%
B	MÉXICO	34	30%
D	ISTMANIA	5	4%
E	VENEZUELA	19	17%
F	COLÔMBIA	2	2%
G	EQUADOR	3	3%
H	PERU	12	11%
J	URUGUAI	1	1%
LA	BRASIL	5	4%
LB	BRASIL	2	2%
LC	BRASIL	7	6%
LD	BRASIL	5	4%
M	PARAGUAI	4	4%
O	ARGENTINA	2	2%
63	CARIBE ...	1	1%
R	REP.DOMINICANA	5	4%
S	BOLÍVIA	4	4%
T	CHILE	1	1%
<b>TOTAIS</b>		<b>112</b>	<b>100%</b>

Fonte: Specialty Clubs Report

ASSOCIAÇÃO INTERNACIONAL DE LIONS CLUBES (LCI)									
IP JUNG-YUL CHOI									
RESUMO ASSOCIADAS MULHERES (TOTAL WOMAN SUMMARY)									
AL iniciando em 01/julho até agosto 2019									
ÁREAS JURISDICIONAIS (Constitutional Areas)	Agosto (August)	Até Agosto (Year to date)	% na Área Const (% of Member ships in Const Área)	% no Mundo (% of Member ships Worldwide)	No mundo todo (Worldwide woman)	Número de Clubes só de Mulheres (Number of women Clubs)	Número de Clubes só de Homens (Number of male Clubs)	Número de Clubes de Homens e Mulheres (Number of Coed Clubs)	
1	US, BERMUDA E BAHAMAS	1.056	2.069	32,60%	6,86%	98.392	166	1.102	9.877
2	CANADÁ	37	118	32,52%	0,79%	11.296	25	203	1.279
3	AMÉRICAS, CARIBE E MÉXICO	574	1.115	49,63%	3,65%	52.359	158	200	3.798
4	EUROPA	198	595	23,27%	3,95%	56.738	668	3.328	5.353
5	SUDESTE DA ÁSIA E ORIENTE	1.457	4.258	29,61%	6,43%	92.282	481	1.664	6.592
6	ÍNDIA, SUL DA ÁSIA	1.375	3.961	26,91%	6,80%	97.504	504	1.896	7.910
7	AUSTRÁLIA, N.ZELÂ., PAP.N. GUINÉ E S. PAC.	314	566	36,78%	1,20%	17.174	66	185	1.624
8	ÁFRICA	108	256	38,98%	0,83%	11.845	59	75	1.149
9	LCI CENTENÁRIO	2	2	25,00%	0,00%	28	0	0	1
<b>TOTAIS</b>		<b>5.121</b>	<b>12.940</b>			<b>437.618</b>	<b>2.127</b>	<b>8.653</b>	<b>37.583</b>

Fonte: Total Woman Summary MBR0028

**ASSOCIAÇÃO INTERNACIONAL DE LIONS CLUBES (LCI)**  
**IP JUNG-YUL CHOI**  
**ÁREA JURISDICCIONAL III (Constitutional Area III)**  
**MULHERES E HOMENS POR MD (Men and women by MD)**  
**EM 31/08/2019 (08/31/2019)**

DISTRITOS MÚLTIPLOS (MD)	PAÍS (Country)	ASSOCIADAS MULHERES (Women)				ASSOCIADOS HOMENS (Men)				SOMA HOMENS E MULHERES (Total Men and Women)			MULHERES (Women)
		30/06/2019 (06/30/2019)	31/08/2019 (08/31/2019)	Var. (Gain or Loss)	%	30/06/2019 (06/30/2019)	31/08/2019 (08/31/2019)	Var. (Gain or Loss)	%	Memberships	Var. (Gain or Loss)	%	%
B	MÉXICO	5.239	5.303	60	10%	6.357	6.382	29	12%	11.685	89	11%	45%
D	ISTMANIA*	4.129	4.168	35	8%	4.084	4.121	41	8%	8.289	76	8%	50%
E	VENEZUELA	4.805	4.779	-28	9%	3.130	3.109	-19	6%	7.888	-47	7%	61%
F	COLÔMBIA	2.279	2.290	10	4%	1.732	1.723	-8	3%	4.013	2	4%	57%
G	EQUADOR	1.625	1.638	12	3%	1.386	1.384	-1	3%	3.022	11	3%	54%
H	PERU	3.748	3.879	132	7%	3.243	3.332	88	6%	7.211	220	7%	54%
J	URUGUAI	1.483	1.461	-23	3%	1.493	1.471	-15	3%	2.932	-38	3%	50%
LA	BRASIL	4.152	4.085	-68	8%	3.951	3.912	-37	7%	7.997	-105	39%	51,08%
LB	BRASIL	2.406	2.404	-6	5%	3.251	3.214	-33	6%	5.618	-39		
LC	BRASIL	5.404	5.352	-51	10%	7.048	6.979	-71	13%	12.331	-122		
LD	BRASIL	7.560	7.488	-68	14%	8.185	8.060	-129	15%	15.548	-197		
M	PARAGUAI	1.647	1.660	13	3%	1.584	1.581	-3	3%	3.241	10	3%	51%
O	ARGENTINA	2.651	2.601	-53	5%	2.503	2.464	-36	5%	5.065	-89	5%	51%
63	CARIBE ...	337	334	-3	1%	315	313	-2	1%	647	-5	1%	52%
R	REP.DOMINIC	2.298	2.294	-5	4%	2.326	2.313	-13	4%	4.607	-18	4%	50%
S	BOLÍVIA	1.238	1.274	36	2%	914	926	12	2%	2.200	48	2%	58%
T	CHILE	1.264	1.252	-13	2%	1.713	1.696	-16	3%	2.948	-29	3%	42%
<b>TOTAIS</b>		<b>52.265</b>	<b>52.262</b>	<b>-20</b>	<b>100%</b>	<b>53.215</b>	<b>52.980</b>	<b>-213</b>	<b>1</b>	<b>105.242</b>	<b>-233</b>	<b>100%</b>	<b>49,66%</b>

Fonte: LCI Womens/Mens/Family Unit Gain/Loss - (Há pequena diferença entre os Relatórios de LCI)

\* ISTMANIA = Guatemala, Panamá, El Salvador, Costa Rica, Nicarágua e Honduras.

oooOOOooo