



ASSOCIAÇÃO INTERNACIONAL DE LIONS CLUBES (LCI)
DISTRITO MÚLTIPLO LD - AL 2019/2020 (MD LD FY 19/20)
CC CELITO SCHILICKMANN
ASSESSOR ESTATÍSTICA E ESTUDO COMPARATIVO
(STATISTICAL ADVISOR AND COMPARATIVE STUDY)
PDG Vilmar Capanema



DADOS ESTATÍSTICOS DO MÊS DE JULHO DE 2019()**
ÍNDICE DOS QUADROS
(2019 July Statistics Figures Contents)

Título (Contents)	Página (Page)
Clubes no Mundo (Clubs around the world)	2
Associados, Homens e Mulheres, no Mundo (Memberships, Men and Women around the world)	3
Clubes em Áreas Jurisdicionais (Constitutional Area Clubs)	4
Associados em Áreas Jurisdicionais (Constitutional Area Memberships)	4
Clubes no Brasil (Brazil Clubs)	5
Associados no Brasil (Brazil Memberships)	5
Associadas Mulheres no Brasil (Brazil Women)	6
Associados Homens no Brasil (Brazil Men)	6
Clubes com menos de 20 Associados no Brasil (Brazil Clubs with less than 20 Members)	7
Relatório de Movimentação Associados por DM (MD Membership Reporting)	7
Associados em Unidades Familiares no Brasil (Brazil Unit Family Members)	8
Dirigentes não informados no Brasil (Brazil Missing Club Officers)	8
Clubes no Distrito LA (MD LA Clubs)	9
Associados no Distrito LA (MD LA Memberships)	9
Associadas Mulheres no Distrito LA (MD LA Women by Sub District)	10
Clubes com menos de 20 Associados no Distrito LA (MD LA Clubs with less than 20 Members)	10
Relatórios de Movimentação de Associados – Clubes em atraso no Distrito LA (MD LA Membership Reporting – Clubs late)	11
Associados em Unidades Familiares no DM LA (MD LA Unit Family Members)	11
Clubes no Distrito LB (MD LB Clubs)	12
Associados no Distrito LB (MD LB Memberships)	12
Associadas Mulheres no Distrito LB (MD LB Women by Sub District)	12
Clubes com menos de 20 Associados no Distrito LB (MD LB Clubs with less than 20 Members)	13
Relatórios de Movimentação de Associados – Clubes em atraso no Distrito LB (MD LB Membership Reporting – Clubs late)	13
Associados em Unidades Familiares no DM LB (MD LB Unit Family Members)	13
Clubes no Distrito LC (MD LC Clubs)	14
Associados no Distrito LC (MD LC Memberships)	14
Associadas Mulheres no Distrito LC (MD LC Women by Sub District)	15
Clubes com menos de 20 Associados no Distrito LC (MD LC Clubs with less than 20 Members)	15
Relatórios de Movimentação de Associados – Clubes em atraso no Distrito LC (MD LC Membership Reporting – Clubs late)	16
Associados em Unidades Familiares no DM LC (MD LC Unit Family Members)	16
Clubes no Distrito LD (MD LD Clubs)	17
Associados no Distrito LD (MD LD Memberships)	18
Associadas Mulheres no Distrito LD (MD LD Women by Sub District)	19
Clubes com menos de 20 Associados no Distrito LD (MD LD Clubs with less than 20 Members)	20
Relatórios de Movimentação de Associados – Clubes em atraso no Distrito LD (MD LD Membership Reporting – Clubs late)	21
Associados em Unidades Familiares no DM LD (MD LD Unit Family Members)	22
Mulheres e Homens, por MD, Área Jurisdicional III (Constitutional Area III Men and women by MD)	23

(**) Comunicação de erros, críticas e sugestões serão bem recebidas pelo e-mail:
(Mistakes communication, criticisms and suggestions will be well received by e-mail)

vcapanema@gmail.com

ASSOCIAÇÃO INTERNACIONAL DE LIONS CLUBES (LCI)
IP JUNG-YUL CHOI
CLUBES NO MUNDO (Clubs around the world)
EM 31/07/2019 (07/31/2019)

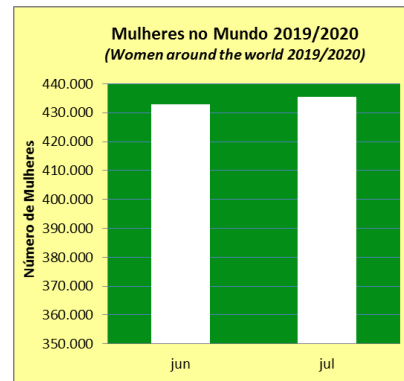
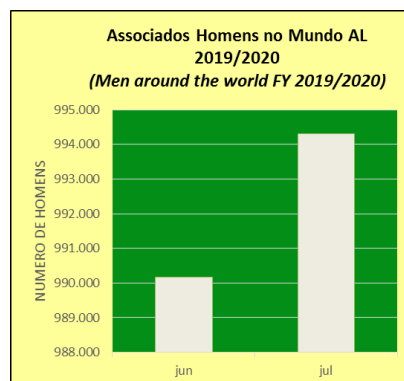
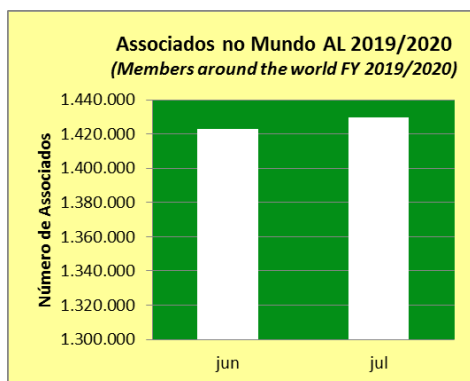
30/06/2019 (06/30/2019)	31/07/2019 (07/31/2019)	Novos (New Clubs)	Cancelados (Dropped)	Varição no Mês (Month variation)	Varição no AL (Fiscal Period variation)
48.267	48.295	214	202	28	28

Fonte (source): LCI Cumulative Report



ASSOCIAÇÃO INTERNACIONAL DE LIONS CLUBES (LCI) IP JUNG-YUL CHOI ASSOCIADOS NO MUNDO (Members around the world) EM 31/07/2019 (07/31/2019)					
TOTAL ASSOCIADOS (Total Membership)					
30/06/2019 (06/30/2019)	31/07/2019 (07/31/2019)	MÉDIA POR CLUBE (Club Average)	VARIAÇÃO NO MÊS (Month variation)	*VARIAÇÃO NO AL (Fiscal Period variation)	% NO AL (Fiscal Period %)
1.423.073	1.429.665	30	6.592	6.594	0%
HOMENS (Men)					
30/06/2019 (06/30/2019)	31/07/2019 (07/31/2019)	MÉDIA POR CLUBE (Club Average)	VARIAÇÃO NO MÊS (Month variation)	*VARIAÇÃO NO AL (Fiscal Period variation)	% NO AL (Fiscal Period %)
998.466	994.315	21	4.123	4.164	0%
MULHERES (Women)					
30/06/2019 (06/30/2019)	31/07/2019 (07/31/2019)	MÉDIA POR CLUBE (Club Average)	VARIAÇÃO NO MÊS (Month variation)	*VARIAÇÃO NO AL (Fiscal Period variation)	% NO AL (Fiscal Period %)
432.906	435.350	9	2.469	2.430	1%

Fonte (source): LCI Cumulative Report / Summary of Membership Types and Gender by Club/Womens/Mens/Family Unit Gain/Loss
* Existem pequenas diferenças entre os Relatórios de LCI. There are small differences between LCI Reports)



ASSOCIAÇÃO INTERNACIONAL DE LIONS CLUBES (LCI)							
IP JUNG-YUL CHOI							
CLUBES EM ÁREAS JURISDICIONAIS (Constitutional Areas Clubs)							
EM 31/07/2019 (07/31/2019)							
ÁREAS JURISDICIONAIS (Constitutional Areas)	30/06/2019 (06/30/2019)		31/07/2019 (07/31/2019)		VAR. Clubes no mês (Month Variation)	VAR. CLUBES NO AL (Fiscal Period Variation)	
	Clubes (Clubs)	%	Clubes (Clubs)	%			
1 US, BERMUDA E BAHAMAS	11.183	23%	11.147	23%	-36	-36	
2 CANADÁ	1.513	3%	1.509	3%	-4	-4	
3 AMERICAS, CARIBE E MÉXICO	4.169	9%	4.157	9%	-12	-12	
4 EUROPA	9.375	19%	9.349	19%	-26	-26	
5 SUDESTE DA ÁSIA E ORIENTE	8.787	18%	8.734	18%	-53	-53	
6 ÍNDIA, SUL DA ÁSIA	10.063	21%	10.247	21%	184	184	
7 AUSTRÁLIA, N.ZEL., PAP.N. GUINÉ E S. PAC.	1.886	4%	1.871	4%	-15	-15	
8 AFRICA	1.290	3%	1.283	3%	-7	-7	
9 LCICENTENÁRIO	1	0%	1	0%	0	0	
TOTAIS	48.267	100%	48.298	100%	31	31	

Fonte: LCI Cumulative Report

ASSOCIAÇÃO INTERNACIONAL DE LIONS CLUBES (LCI)							
IP JUNG-YUL CHOI							
ASSOCIADOS EM ÁREAS JURISDICIONAIS (Constitutional Areas Memberships)							
EM 31/07/2019 (07/31/2019)							
ÁREAS JURISDICIONAIS (Constitutional Areas)	30/06/2019 (06/30/2019)		31/07/2019 (07/31/2019)		VAR. ASSOC. NO MÊS (Month Variation)	*VAR. ASSOC. NO AL (Fiscal Period Variation)	
	Associados (Memberships)	%	Associados (Memberships)	%			
1 US, BERMUDA E BAHAMAS	302.613	21%	301.845	21%	-768	-768	
2 CANADÁ	34.937	2%	34.854	2%	-83	-83	
3 AMERICAS, CARIBE E MÉXICO	105.753	7%	105.405	7%	-348	-348	
4 EUROPA	244.360	17%	243.931	17%	-429	-429	
5 SUDESTE DA ÁSIA E ORIENTE	304.335	21%	309.366	22%	5.031	5.031	
6 ÍNDIA, SUL DA ÁSIA	356.722	25%	359.831	25%	3.109	3.109	
7 AUSTRÁLIA, N.ZEL., PAP.N. GUINÉ E S. PAC.	43.901	3%	43.997	3%	96	96	
8 AFRICA	30.351	2%	30.326	2%	-25	-25	
9 LCICENTENÁRIO	99	0%	110	0%	11	11	
TOTAIS	1.423.071	100%	1.429.665	100%	6.594	6.594	

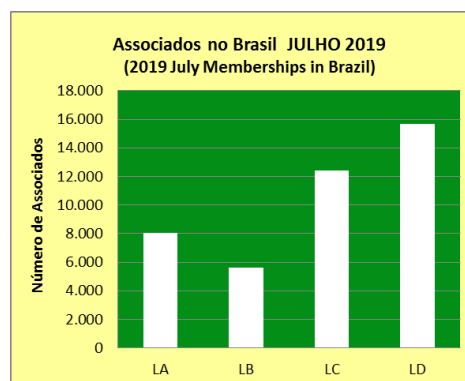
Fonte: LCI Cumulative Report / *Há pequenos ajustes de LCI.

ASSOCIAÇÃO INTERNACIONAL DE LIONS CLUBES (LCI)						
CLUBES NO BRASIL (Clubs in Brazil)						
EM 31/07/2019 (07/31/2019)						
DM	30/06/2019 (06/30/2019)		31/07/2019 (07/31/2019)		VAR. Clubes no mês (Month Variation)	VAR. CLUBES NO AL (Fiscal Period Variation)
	Clubes (Clubs)	%	Clubes (Clubs)	%		
LA	280	18%	290	19%	1	1
LB	200	13%	199	13%	-1	-1
LC	539	35%	515	34%	-7	-7
LD	505	33%	504	33%	0	0
TOTAIS	1.524	100%	1.508	100%	-7	-16

Fonte: LCI Cumulative Report

ASSOCIAÇÃO INTERNACIONAL DE LIONS CLUBES (LCI)						
ASSOCIADOS NO BRASIL (Memberships in Brazil)						
EM 31/07/2019 (07/31/2019)						
DM (MD)	30/06/2019 (06/30/2019)		31/07/2019 (07/31/2019)		VAR. ASSOC. NO MÊS (Month Variation)	*VAR. ASSOC. NO AL (Fiscal Period Variation)
	Associados (Memberships)	%	Associados (Memberships)	%		
LA	8.093	19%	8.039	19%	-63	-63
LB	5.662	13%	5.626	13%	-31	-31
LC	13.204	31%	12.408	30%	-45	-45
LD	15.989	37%	15.648	38%	-97	-97
TOTAIS	42.948	100%	41.721	100%	-236	-236

Fonte: LCI Cumulative Report



ASSOCIAÇÃO INTERNACIONAL DE LIONS CLUBES (LCI)
ASSOCIADAS MULHERES NO BRASIL (Brasil Women by MD)
EM 31/07/2019 (07/31/2019)

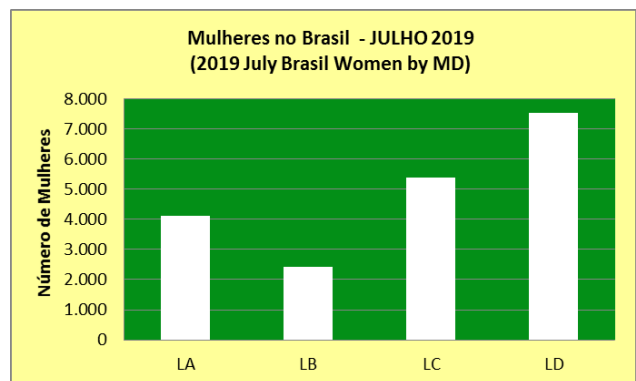
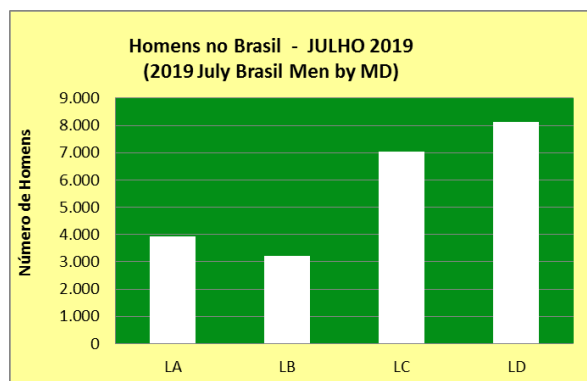
MD	30/06/2019 (06/30/2019)			31/07/2019 (07/31/2019)			VAR. MULHERES NO MÊS (Month variation)	VAR. MULHERES NO AL (Fiscal Period variation)
	Mulheres (Women)	%	Média por Clube (Average by Club)	Mulheres (Women)	%	Média por Clube (Average by Club)		
LA	4.152	21%	14	4.112	21%	14	-40	-40
LB	2.406	12%	12	2.408	12%	12	2	-1
LC	5.404	28%	10	5.384	28%	10	-20	-15
LD	7.560	39%	15	7.533	39%	15	-27	-27
TOTAIS	19.522	100%	13	19.437	100%	13	-85	-83

Fonte: Summary of Membership Types and Gender by Club

ASSOCIAÇÃO INTERNACIONAL DE LIONS CLUBES (LCI)
HOMENS NO BRASIL (Brasil Women by MD)
EM 31/07/2019 (07/31/2019)

MD	30/06/2019 (06/30/2019)			31/07/2019 (07/31/2019)			VAR. HOMENS NO MÊS (Month variation)	VAR. HOMENS NO AL (Fiscal Period variation)
	Homens (Men)	%	Média por Clube (Average by Club)	Homens (Men)	%	Média por Clube (Average by Club)		
LA	3.951	18%	14	3.927	18%	14	-24	-24
LB	3.251	14%	16	3.218	14%	16	-29	-29
LC	7.048	31%	14	7.024	32%	14	-25	-25
LD	8.185	36%	16	8.115	36%	16	-74	-74
TOTAIS	22.435	100%	15	22.284	100%	15	-152	-152

Fonte: Summary of Membership Types and Gender by Club



ASSOCIAÇÃO INTERNACIONAL DE LIONS CLUBES (LCI)
CLUBES COM MENOS DE 20 ASSOCIADOS NO BRASIL (Brazil Clubs with less than 20 Members)
EM 31/07/2019 (07/31/2019)

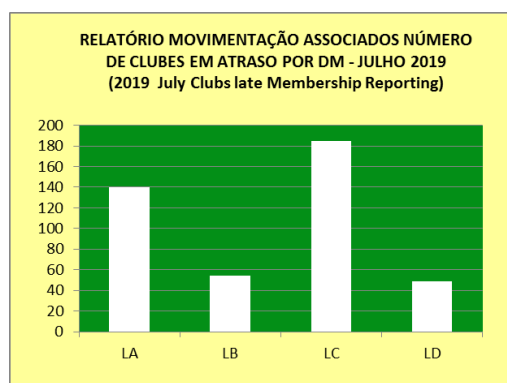
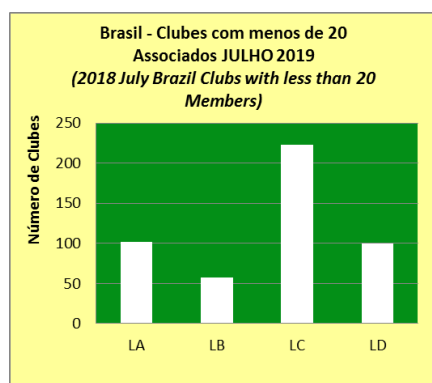
DM (MD)	30/06/2019 (06/30/2019)			31/07/2019 (07/31/2019)			VAR. CLUBES NO MÊS (Month variation)	VAR. CLUBES NO AL (Fiscal Period variation)
	Clubes (Clubs)	% Total	% Distrito (District %)	Clubes (Clubs)	% Total	% Distrito (District %)		
LA	97	20%	35%	102	21%	35%	5	5
LB	58	12%	29%	57	12%	29%	-1	-1
LC	223	47%	41%	223	46%	43%	0	0
LD	99	21%	20%	100	21%	20%	1	1
TOTAIS	477	100%	31%	482	100%	32%	5	5

Fonte: Compilado de LCI Membership Register Summary

ASSOCIAÇÃO INTERNACIONAL DE LIONS CLUBES (LCI)
RELATÓRIO DE MOVIMENTAÇÃO ASSOCIADOS POR DM (MD Membership Reporting)
NÚMERO DE CLUBES EM ATRASO (Clubs Late)
EM 31/07/2019 (07/31/2019)

MD	30/06/2019 (06/30/2019)			31/07/2019 (07/31/2019)			VAR. CLUBES NO MÊS (Month variation)	VAR. CLUBES NO AL (Fiscal Period variation)
	Clubes (Clubs)	% Total	% Distrito (District %)	Clubes (Clubs)	% Total	% Distrito (District %)		
LA	113	36%	39%	140	33%	48%	27	27
LB	25	8%	13%	54	13%	27%	29	29
LC	124	39%	24%	185	43%	36%	61	61
LD	56	18%	11%	49	11%	10%	-7	-7
TOTAIS	318	100%	21%	428	100%	0	110	110

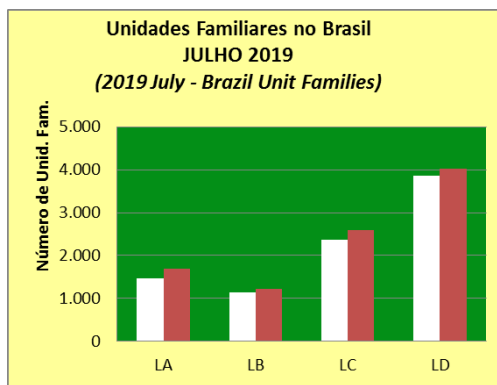
Fonte: Compilado de LCI Club Membership Register Summary



DISTRITOS MÚLTIPLOS BRASIL (MD Brazil)
ASSOCIADOS EM UNIDADES FAMILIARES NO BRASIL (Unit Family Members)
EM 31/07/2019 (07/31/2019)

MD	30/06/2019 (06/30/2019)				31/07/2019 (07/31/2019)			
	Unidades Familiares (Unit Families)	%	Associados em Unidades Familiares (Family members)	%	Unidades Familiares (Unit Families)	%	Associados em Unidades Familiares (Family members)	%
LA	1.460	17%	1.664	18%	1.472	17%	1.688	18%
LB	1.133	13%	1.224	13%	1.134	13%	1.226	13%
LC	2.371	27%	2.584	27%	2.373	27%	2.591	27%
LD	3.852	44%	4.012	42%	3.860	44%	4.019	42%
TOTAIS	8.816	100%	9.484	100%	8.839	100%	9.524	100%

Fonte: Summary of Membership Types and Gender by Club



ASSOCIAÇÃO INTERNACIONAL DE LIONS CLUBES (LCI) AL 2019/2020
DIRIGENTES NÃO INFORMADOS NO BRASIL (Brasil Missing Club Officers)
EM 31/07/2019 (07/31/2019)

MD	Presidentes (President)	Secretários (Secretary)	Tesoureiros (Treasurer)	Diretor Associados (Membership Chair)	Total
LA	39	39	39	61	178
LB	8	8	8	18	42
LC	26	26	26	48	126
LD	15	14	13	64	106
TOTAIS	88	87	86	191	452

Fonte: Clubs Missing Club Officer for 2019-2020 - 8/02/2019

DISTRITO MÚLTIPLO LA (MD LA) CC JOSE ANTONIO RODRIGUES PEREIRA CLUBES NO DISTRITO (MD LA Clubs) EM 31/07/2019 (07/31/2019)						
DISTRITOS (Sub Districts)	30/06/2019 (06/30/2019)		31/07/2019 (07/31/2019)		VARIACÃO NO MÊS (Month variation)	VARIACÃO NO AL (Fiscal Period variation)
	Clubes (Clubs)	%	Clubes (Clubs)	%		
LA-1	31	11%	31	11%	0	0
LA-2	39	13%	39	13%	0	0
LA-3	54	19%	55	19%	1	1
LA-4	56	19%	56	19%	0	0
LA-5	50	17%	50	17%	0	0
LA-6	59	20%	59	20%	0	0
TOTAIS	289	100%	290	100%	1	1

Fonte: LCI Cumulative Report

DISTRITO MÚLTIPLO LA (MD LA) CC JOSE ANTONIO RODRIGUES PEREIRA ASSOCIADOS NO DISTRITO (MD LA Memberships) EM 31/07/2019 (07/31/2019)								
DISTRITOS (Sub Districts)	30/06/2019 (06/30/2019)			31/07/2019 (07/31/2019)			VARIACÃO NO MÊS (Month variation)	VARIACÃO NO AL (Fiscal Period variation)
	Associados (Members)	%	Média por Clube (Club average)	Associados (Members)	%	Média por Clube (Club average)		
LA-1	721	9%	23	721	9%	23	0	0
LA-2	1.249	15%	32	1.245	15%	32	-4	-4
LA-3	1.421	18%	26	1.393	17%	26	-28	-28
LA-4	1.628	20%	29	1.610	20%	29	-18	-18
LA-5	1.523	19%	30	1.521	19%	30	-2	-2
LA-6	1.560	19%	26	1.549	19%	26	-11	-11
TOTAIS	8.102	100%	28	8.039	100%	28	-63	-63

Fonte: LCI Cumulative Report

DISTRITO MÚLTIPLO LA (MD LA)
CC JOSE ANTONIO RODRIGUES PEREIRA
MULHERES NO DISTRITO (Women by Sub District)
EM 31/07/2019 (07/31/2019)

DISTRITO (District)	30/06/2019 (06/30/2019)			31/07/2019 (07/31/2019)			VAR. MULHERES NO MÊS (Month variation)	VAR. MULHERES NO AL (Fiscal Period variation)
	Mulheres (Women)	%	Média por Clube (Average by Club)	Mulheres (Women)	%	Média por Clube (Average by Club)		
LA-1	327	8%	11	329	8%	11	2	2
LA-2	663	16%	17	657	16%	17	-6	-6
LA-3	845	20%	16	828	20%	15	-17	-17
LA-4	874	21%	16	862	21%	15	-12	-12
LA-5	690	17%	14	688	17%	14	-2	-2
LA-6	753	18%	13	748	18%	13	-5	-5
TOTAIS	4.152	100%	14	4.112	100%	14	-40	-40

Fonte: Summary of Membership Types and Gender by Club

DISTRITO MÚLTIPLO LA (MD LA)
CC JOSE ANTONIO RODRIGUES PEREIRA
CLUBES COM MENOS DE 20 ASSOCIADOS (MD LA Clubs with less than 20 Members)
EM 31/07/2019 (07/31/2019)

MD LA	30/06/2019 (06/30/2019)			31/07/2019 (07/31/2019)			VAR. CLUBES NO MÊS (Month variation)	VAR. CLUBES NO AL (Fiscal Period variation)
	Clubes (Clubs)	% Total	% Distrito (District %)	Clubes (Clubs)	% Total	% Distrito (District %)		
LA-1	12	12%	39%	13	13%	42%	1	1
LA-2	7	7%	18%	7	7%	18%	0	0
LA-3	15	15%	28%	17	17%	31%	2	2
LA-4	22	23%	39%	23	23%	41%	1	1
LA-5	17	18%	34%	18	18%	36%	1	1
LA-6	24	25%	41%	24	24%	41%	0	0
TOTAIS	97	100%	34%	102	100%	35%	5	5

Fonte: Compilado de LCI Membership Register Summary

DISTRITO MÚLTIPLO LA (MD LA)
CC JOSE ANTONIO RODRIGUES PEREIRA
RELATÓRIO DE MOVIMENTAÇÃO ASSOCIADOS NO DISTRITO (MD LA Membership Reporting)
NÚMERO DE CLUBES EM ATRASO (Clubs late)
EM 31/07/2019 (07/31/2019)

MD LA	30/06/2019 (06/30/2019)			31/07/2019 (07/31/2019)			VAR. CLUBES NO MÊS (Month variation)	VAR. CLUBES NO AL (Fiscal Period variation)
	Clubes (Clubs)	% Total	% Distrito (District %)	Clubes (Clubs)	% Total	% Distrito (District %)		
LA-1	14	12%	45%	16	11%	52%	2	2
LA-2	13	12%	33%	18	13%	46%	5	5
LA-3	10	9%	19%	12	9%	22%	2	2
LA-4	22	19%	39%	35	25%	63%	13	13
LA-5	20	18%	40%	25	18%	50%	5	5
LA-6	34	30%	58%	34	24%	58%	0	0
TOTAIS	113	100%	39%	140	100%	48%	27	27

Fonte: Compilado de LCI Club Membership Register Summary

DISTRITO MÚLTIPLO LA (MD LA)
CC JOSE ANTONIO RODRIGUES PEREIRA
ASSOCIADOS EM UNIDADES FAMILIARES (Unit Family Members)
EM 31/07/2019 (07/31/2019)

DISTRITOS	30/06/2019 (06/30/2019)				31/07/2019 (07/31/2019)			
	Unidades Familiares (Unit Families)	%	Associados em Unidades Familiares (Family members)	%	Unidades Familiares (Unit Families)	%	Associados em Unidades Familiares (Family members)	%
LA-1	141	10%	153	9%	147	10%	159	9%
LA-2	249	17%	267	16%	251	17%	269	16%
LA-3	195	13%	226	14%	194	13%	227	13%
LA-4	257	18%	326	20%	256	17%	325	19%
LA-5	342	23%	390	23%	348	24%	396	23%
LA-6	276	19%	302	18%	276	19%	312	18%
TOTAIS	1.460	100%	1.664	100%	1.472	100%	1.688	100%

Fonte: Summary of Membership Types and Gender by Club

DISTRITO MÚLTIPLO LB (MD LB) CC IDERALDO PIRES DA COSTA CLUBES NO DISTRITO (MD LB Clubs) EM 31/07/2019 (07/31/2019)						
DISTRITOS (Sub Districts)	30/06/2019 (06/30/2019)		31/07/2019 (07/31/2019)		VARIACÃO NO MÊS (Month variation)	VARIACÃO NO AL (Fiscal Period variation)
	Clubes (Clubs)	%	Clubes (Clubs)	%		
LB-1	46	23%	46	23%	0	0
LB-2	45	23%	45	23%	0	0
LB-3	60	30%	60	30%	0	0
LB-4	49	25%	48	24%	-1	-1
TOTAIS	200	100%	199	100%	-1	-1

Fonte: LCI Cumulative Report

DISTRITO MÚLTIPLO LB (MD LB) CC IDERALDO PIRES DA COSTA ASSOCIADOS NO DISTRITO (MD LB Memberships) EM 31/07/2019 (07/31/2019)								
DISTRITOS (Sub Districts)	30/06/2019 (06/30/2019)			31/07/2019 (07/31/2019)			VARIACÃO NO MÊS (Month variation)	VARIACÃO NO AL (Fiscal Period variation)
	Associados (Members)	%	Média por Clube (Club average)	Associados (Members)	%	Média por Clube (Club average)		
LB-1	1.290	23%	28	1.299	23%	28	9	9
LB-2	1.318	23%	29	1.305	23%	29	-13	-13
LB-3	1.560	28%	26	1.559	28%	26	-1	-1
LB-4	1.489	26%	30	1.463	26%	30	-26	-26
TOTAIS	5.657	100%	28	5.626	100%	28	-31	-31

Fonte: LCI Cumulative Report

DISTRITO MÚLTIPLO LB (MD LB) CC IDERALDO PIRES DA COSTA MULHERES NO DISTRITO (Women by Sub District) EM 31/07/2019 (07/31/2019)								
DISTRITO (District)	30/06/2019 (06/30/2019)			31/07/2019 (07/31/2019)			VAR. MULHERES NO MÊS (Month variation)	VAR. MULHERES NO AL (Fiscal Period variation)
	Mulheres (Women)	%	Média por Clube (Average by Club)	Mulheres (Women)	%	Média por Clube (Average by Club)		
LB-1	523	22%	11	534	22%	12	11	11
LB-2	619	26%	14	617	26%	14	-2	-2
LB-3	525	22%	9	527	22%	9	2	2
LB-4	739	31%	15	730	30%	15	-9	-9
TOTAIS	2.406	100%	12	2.408	100%	12	2	2

Fonte: Summary of Membership Types and Gender by Club

DISTRITO MÚLTIPLO LB (MD LB) CC IDERALDO PIRES DA COSTA CLUBES COM MENOS DE 20 ASSOCIADOS (MD LB Clubs with less than 20 Members) EM 31/07/2019 (07/31/2019)								
MD LB	30/06/2019 (06/30/2019)			31/07/2019 (07/31/2019)			VAR. CLUBES NO MÊS (Month variation)	VAR. CLUBES NO AL (Fiscal Period variation)
	Clubes (Clubs)	% Total	% Distrito (District %)	Clubes (Clubs)	% Total	% Distrito (District %)		
LB-1	12	21%	26%	12	21%	26%	0	0
LB-2	15	26%	33%	15	26%	33%	0	0
LB-3	22	38%	37%	21	37%	35%	-1	-1
LB-4	9	16%	18%	9	16%	19%	0	0
TOTAIS	58	100%	29%	57	100%	29%	-1	-1

Fonte: Compilado de LCI Membership Register Summary

DISTRITO MÚLTIPLO LB (MD LB) CC IDERALDO PIRES DA COSTA RELATÓRIO DE MOVIMENTAÇÃO ASSOCIADOS NO DISTRITO (MD LB Membership Reporting) NÚMERO DE CLUBES EM ATRASO (Clubs late) EM 31/07/2019 (07/31/2019)								
MD LB	30/06/2019 (06/30/2019)			31/07/2019 (07/31/2019)			VAR. CLUBES NO MÊS (Month variation)	VAR. CLUBES NO AL (Fiscal Period variation)
	Clubes (Clubs)	% Total	% Distrito (District %)	Clubes (Clubs)	% Total	% Distrito (District %)		
LB-1	0	0%	0%	2	4%	4%	2	2
LB-2	7	28%	16%	23	43%	51%	16	16
LB-3	12	48%	20%	23	43%	38%	11	11
LB-4	6	24%	12%	6	11%	13%	0	0
TOTAIS	25	100%	13%	54	100%	27%	29	29

Fonte: Compilado de LCI Club Membership Register Summary

DISTRITO MÚLTIPLO LB (MD LB) CC IDERALDO PIRES DA COSTA ASSOCIADOS EM UNIDADES FAMILIARES (Unit Family Members) EM 31/07/2019 (07/31/2019)								
DISTRITOS	30/06/2019 (06/30/2019)				31/07/2019 (07/31/2019)			
	Unidades Familiars (Unit Families)	%	Associados em Unidades Familiars (Family members)	%	Unidades Familiars (Unit Families)	%	Associados em Unidades Familiars (Family members)	%
LB-1	270	24%	293	24%	273	24%	298	24%
LB-2	303	27%	325	27%	303	27%	324	26%
LB-3	132	12%	143	12%	136	12%	147	12%
LB-4	428	38%	463	38%	422	37%	457	37%
TOTAIS	1.133	100%	1.224	100%	1.134	100%	1.226	100%

Fonte: Summary of Membership Types and Gender by Club

DISTRITO MÚLTIPLO LC (MD LC)
CC LUIZ C. PESSANHA DA ENCARNAÇÃO
CLUBES NO DISTRITO (MD LC Clubs)
EM 31/07/2019 (07/31/2019)

DISTRITOS (Sub Districts)	30/06/2019 (06/30/2019)		31/07/2019 (07/31/2019)		VARIACÃO NO MÊS (Month variation)	VARIACÃO NO AL (Fiscal Period variation)
	Clubes (Clubs)	%	Clubes (Clubs)	%		
LC-1	50	10%	50	10%	0	0
LC-2	66	13%	63	12%	-3	-3
LC-3	61	12%	59	11%	-2	-2
LC-4	51	10%	51	10%	0	0
LC-5	61	12%	59	11%	-2	-2
LC-6	64	12%	64	12%	0	0
LC-8	54	10%	54	10%	0	0
LC-11	51	10%	51	10%	0	0
LC-12	64	12%	64	12%	0	0
TOTAIS	522	100%	515	100%	-7	-7

Fonte: LCI Cumulative Report

DISTRITO MÚLTIPLO LC (MD LC)
CC LUIZ C. PESSANHA DA ENCARNAÇÃO
ASSOCIADOS NO DISTRITO (MD LC Memberships)
EM 31/07/2019 (07/31/2019)

DISTRITOS (Sub Districts)	30/06/2019 (06/30/2019)			31/07/2019 (07/31/2019)			VARIACÃO NO MÊS (Month variation)	VARIACÃO NO AL (Fiscal Period variation)
	Associados (Members)	%	Média por Clube (Club average)	Associados (Members)	%	Média por Clube (Club average)		
LC-1	1.026	8%	21	1.017	8%	20	-9	-9
LC-2	1.083	9%	16	1.083	9%	17	0	0
LC-3	1.341	11%	22	1.350	11%	23	9	9
LC-4	1.320	11%	26	1.316	11%	26	-4	-4
LC-5	1.288	10%	21	1.282	10%	22	-6	-6
LC-6	1.496	12%	23	1.486	12%	23	-10	-10
LC-8	2.004	16%	37	1.995	16%	37	-9	-9
LC-11	1.480	12%	29	1.477	12%	29	-3	-3
LC-12	1.415	11%	22	1.402	11%	22	-13	-13
TOTAIS	12.453	100%	24	12.408	100%	24	-45	-45

Fonte: LCI Cumulative Report

DISTRITO MÚLTIPLO LC (MD LC)
CC LUIZ C. PESSANHA DA ENCARNAÇÃO
MULHERES NO DISTRITO (Women by Sub District)
EM 31/07/2019 (07/31/2019)

DISTRITO (District)	30/06/2019 (06/30/2019)			31/07/2019 (07/31/2019)			VAR. MULHERES NO MÊS (Month variation)	VAR. MULHERES NO AL (Fiscal Period variation)
	Mulheres (Women)	%	Média por Clube (Average by Club)	Mulheres (Women)	%	Média por Clube (Average by Club)		
LC-1	594	11%	12	588	11%	12	-6	-6
LC-2	416	8%	6	414	8%	7	-2	-2
LC-3	553	10%	9	559	10%	9	6	6
LC-4	614	11%	12	614	11%	12	0	0
LC-5	588	11%	10	588	11%	10	0	0
LC-6	548	10%	9	542	10%	8	-6	-6
LC-8	882	16%	16	880	16%	16	-2	-2
LC-11	573	11%	11	571	11%	11	-2	-2
LC-12	636	12%	10	628	12%	10	-8	-8
TOTAIS	5.404	100%	10	5.384	100%	10	-20	-20

Fonte: Summary of Membership Types and Gender by Club

DISTRITO MÚLTIPLO LC (MD LC)
CC LUIZ C. PESSANHA DA ENCARNAÇÃO
CLUBES COM MENOS DE 20 ASSOCIADOS (MD LC Clubs with less than 20 Members)
EM 31/07/2019 (07/31/2019)

MD LC	30/06/2019 (06/30/2019)			31/07/2019 (07/31/2019)			VAR. CLUBES NO MÊS (Month variation)	VAR. CLUBES NO AL (Fiscal Period variation)
	Clubes (Clubs)	% Total	% Distrito (District %)	Clubes (Clubs)	% Total	% Distrito (District %)		
LC-1	29	13%	58%	29	13%	58%	0	0
LC-2	40	18%	61%	40	18%	63%	0	0
LC-3	27	12%	44%	27	12%	46%	0	0
LC-4	20	9%	39%	20	9%	39%	0	0
LC-5	29	13%	48%	28	13%	47%	-1	-1
LC-6	28	13%	44%	29	13%	45%	1	1
LC-8	3	1%	6%	3	1%	6%	0	0
LC-11	14	6%	27%	15	7%	29%	1	1
LC-12	33	15%	52%	32	14%	50%	-1	-1
TOTAIS	223	100%	43%	223	100%	43%	0	0

Fonte: Compilado de LCI Membership Register Summary

DISTRITO MÚLTIPLO LC
CC LUIZ C. PESSANHA DA ENCARNAÇÃO
RELATÓRIO DE MOVIMENTAÇÃO ASSOCIADOS NO DISTRITO (MD LC Membership Reporting)
NÚMERO DE CLUBES EM ATRASO (Clubs late)
EM 31/07/2019 (07/31/2019)

MD LC	30/06/2019 (06/30/2019)			31/07/2019 (07/31/2019)			VAR. CLUBES NO MÊS (Month variation)	VAR. CLUBES NO AL (Fiscal Period variation)
	Clubes (Clubs)	% Total	% Distrito (District %)	Clubes (Clubs)	% Total	% Distrito (District %)		
LC-1	15	12%	30%	16	9%	32%	1	1
LC-2	19	15%	29%	32	17%	51%	13	13
LC-3	14	11%	23%	22	12%	37%	8	8
LC-4	18	15%	35%	26	14%	51%	8	8
LC-5	11	9%	18%	15	8%	25%	4	4
LC-6	8	6%	13%	20	11%	31%	12	12
LC-8	2	2%	4%	2	1%	4%	0	0
LC-11	17	14%	33%	25	14%	49%	8	8
LC-12	20	16%	31%	27	15%	42%	7	7
TOTAIS	124	100%	24%	185	100%	36%	61	61

Fonte: Compilado de LCI Club Membership Register Summary

DISTRITO MÚLTIPLO LC (MD LC)
CC LUIZ C. PESSANHA DA ENCARNAÇÃO
ASSOCIADOS EM UNIDADES FAMILIARES NO DISTRITO (Unit Family Members)
EM 31/07/2019 (07/31/2019)

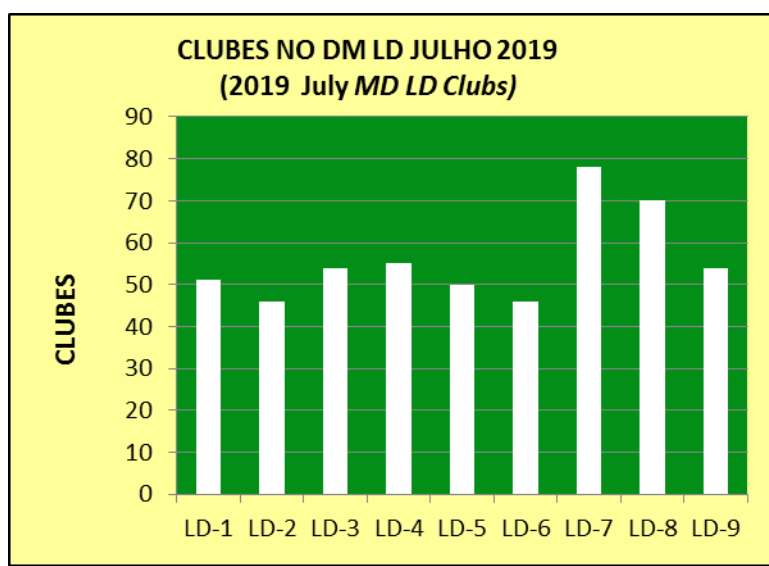
DISTRITOS	30/06/2019 (06/30/2019)				31/07/2019 (07/31/2019)			
	Unidades Familiares (Unit Families)	%	Associados em Unidades Familiares (Family members)	%	Unidades Familiares (Unit Families)	%	Associados em Unidades Familiares (Family members)	%
LC-1	193	8%	234	9%	194	8%	235	9%
LC-2	191	8%	205	8%	192	8%	206	8%
LC-3	309	13%	328	13%	305	13%	328	13%
LC-4	177	7%	180	7%	185	8%	188	7%
LC-5	227	10%	259	10%	229	10%	261	10%
LC-6	286	12%	299	12%	284	12%	298	12%
LC-8	579	24%	615	24%	574	24%	610	24%
LC-11	208	9%	242	9%	205	9%	239	9%
LC-12	201	8%	222	9%	205	9%	226	9%
TOTAIS	2.371	100%	2.584	100%	2.373	100%	2.591	100%

Fonte: Summary of Membership Types and Gender by Club

**DISTRITO MÚLTIPLO LD (MD LD)
CC CELITO SCHILICKMANN
CLUBES NO DISTRITO (MD LD Clubs)
EM 31/07/2019 (07/31/2019)**

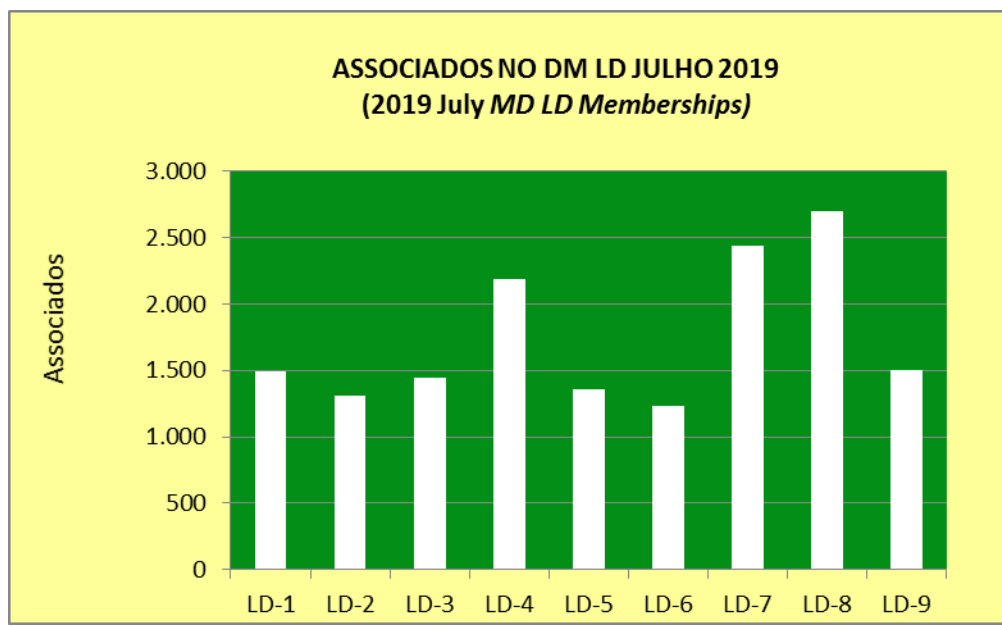
DISTRITOS (Sub Districts)	30/06/2019 (06/30/2019)		31/07/2019 (07/31/2019)		VARIÇÃO NO MÊS (Month variation)	VARIÇÃO NO AL (Fiscal Period variation)
	Clubes (Clubs)	%	Clubes (Clubs)	%		
LD-1	50	10%	51	10%	1	1
LD-2	47	9%	46	9%	-1	-1
LD-3	54	11%	54	11%	0	0
LD-4	55	11%	55	11%	0	0
LD-5	50	10%	50	10%	0	0
LD-6	46	9%	46	9%	0	0
LD-7	78	15%	78	15%	0	0
LD-8	70	14%	70	14%	0	0
LD-9	54	11%	54	11%	0	0
TOTAIS	504	100%	504	100%	0	0

Fonte: LCI Cumulative Report



DISTRITO MÚLTIPLO LD (MD LD) CC CELITO SCHILICKMANN ASSOCIADOS NO DISTRITO (MD LD Memberships) EM 31/07/2019 (07/31/2019)								
DISTRITOS (Sub Districts)	30/06/2019 (06/30/2019)			31/07/2019 (07/31/2019)			VARIÇÃO NO MÊS (Month variation)	VARIÇÃO NO AL (Fiscal Period variation)
	Associados (Members)	%	Média por Clube (Club average)	Associados (Members)	%	Média por Clube (Club average)		
LD-1	1.465	9%	29	1.488	10%	29	23	23
LD-2	1.321	8%	28	1.310	8%	28	-11	-11
LD-3	1.449	9%	27	1.445	9%	27	-4	-4
LD-4	2.196	14%	40	2.183	14%	40	-13	-13
LD-5	1.366	9%	27	1.357	9%	27	-9	-9
LD-6	1.256	8%	27	1.235	8%	27	-21	-21
LD-7	2.448	16%	31	2.436	16%	31	-12	-12
LD-8	2.724	17%	39	2.695	17%	39	-29	-29
LD-9	1.520	10%	28	1.499	10%	28	-21	-21
TOTAIS	15.745	100%	31	15.648	100%	31	-97	-97

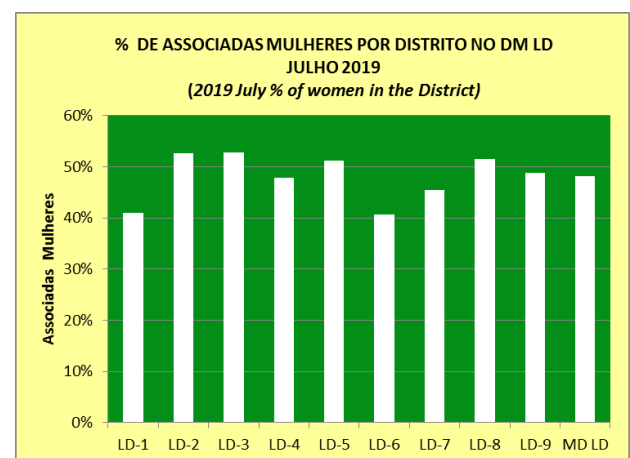
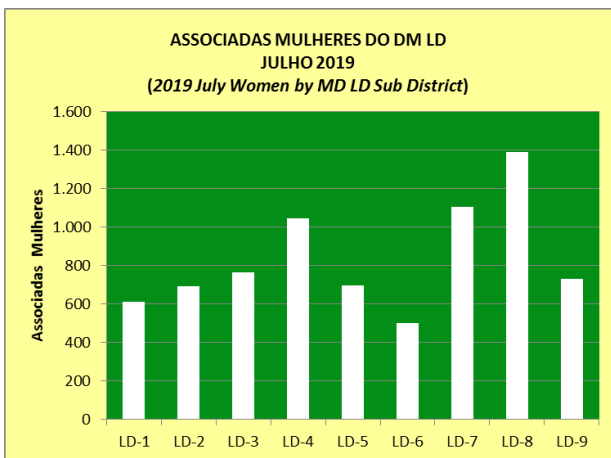
Fonte: LCI Cumulative Report



DISTRITO MÚLTIPLO LD (MD LD)
CC CELITO SCHILICKMANN
MULHERES NO DISTRITO (Women by Sub District)
EM 31/07/2019 (07/31/2019)

DISTRITO (District)	30/06/2019 (06/30/2019)			31/07/2019 (07/31/2019)			VAR. MULHERES NO MÊS (Month variation)	VAR. MULHERES NO AL (Fiscal Period variation)	%. MULHERES NO DISTRITO (% of women in the District)
	Mulheres (Women)	%	Média por Clube (Average by Club)	Mulheres (Women)	%	Média por Clube (Average by Club)			
LD-1	593	8%	12	611	8%	12	18	18	41%
LD-2	693	9%	15	690	9%	15	-3	-3	53%
LD-3	760	10%	14	762	10%	14	2	2	53%
LD-4	1053	14%	19	1.046	14%	19	-7	-7	48%
LD-5	697	9%	14	695	9%	14	-2	-2	51%
LD-6	507	7%	11	502	7%	11	-5	-5	41%
LD-7	1109	15%	14	1.106	15%	14	-3	-3	45%
LD-8	1406	19%	20	1.390	18%	20	-16	-16	52%
LD-9	742	10%	14	731	10%	14	-11	-11	49%
TOTAIS	7.560	100%	15	7.533	100%	15	-27	-27	48%

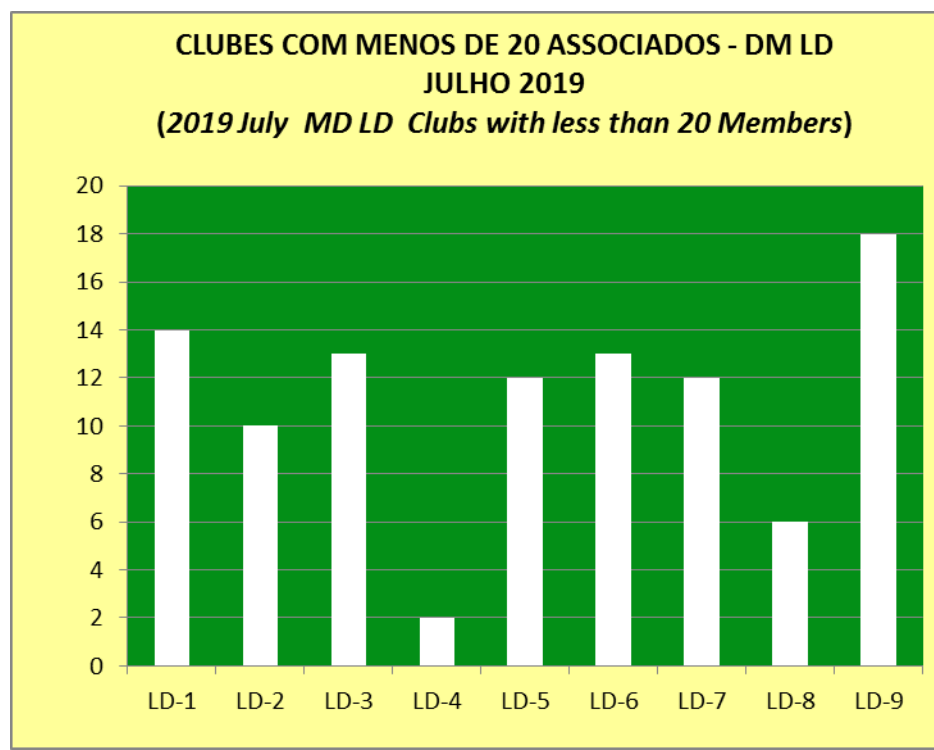
Fonte: Summary of Membership Types and Gender by Club



DISTRITO MÚLTIPLO LD (MD LD)
CC CELITO SCHILICKMANN
CLUBES COM MENOS DE 20 ASSOCIADOS (MD LD Clubs with less than 20 Members)
EM 31/07/2019 (07/31/2019)

MD LD	30/06/2019 (06/30/2019)			31/07/2019 (07/31/2019)			VAR. CLUBES NO MÊS (Month variation)	VAR. CLUBES NO AL (Fiscal Period variation)
	Clubes (Clubs)	% Total	% Distrito (District %)	Clubes (Clubs)	% Total	% Distrito (District %)		
LD-1	14	14%	28%	14	14%	27%	0	0
LD-2	9	9%	19%	10	10%	22%	1	1
LD-3	13	13%	24%	13	13%	24%	0	0
LD-4	2	2%	4%	2	2%	4%	0	0
LD-5	12	12%	24%	12	12%	24%	0	0
LD-6	12	12%	26%	13	13%	28%	1	1
LD-7	12	12%	15%	12	12%	15%	0	0
LD-8	7	7%	10%	6	6%	9%	-1	-1
LD-9	18	18%	33%	18	18%	33%	0	0
TOTAIS	99	100%	20%	100	100%	20%	1	1

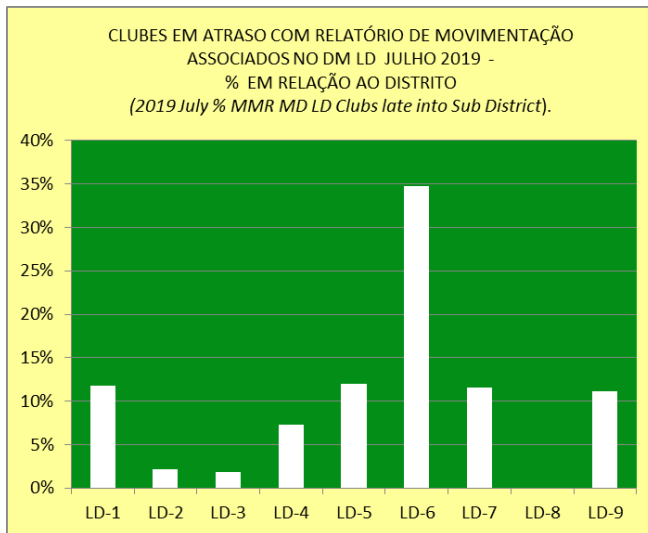
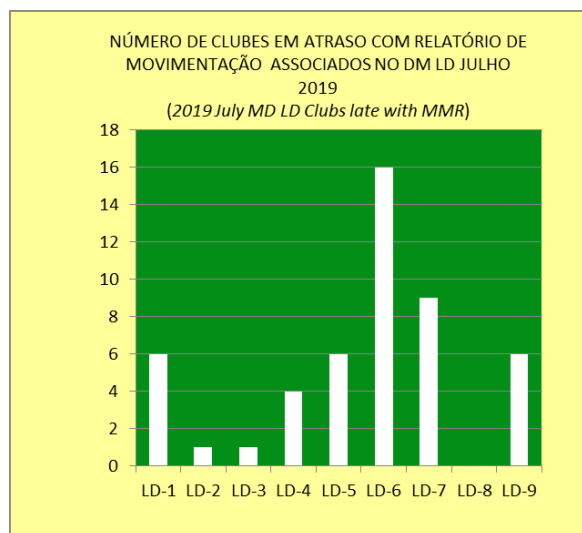
Fonte: Compilado de LCI Membership Register Summary



DISTRITO MÚLTIPLO LD
CC CELITO SCHILICKMANN
RELATÓRIO DE MOVIMENTAÇÃO ASSOCIADOS NO DISTRITO (MD LD Membership Reporting)
NÚMERO DE CLUBES EM ATRASO (Clubs late)
EM 31/07/2019 (07/31/2019)

MD LD	30/06/2019 (06/30/2019)			31/07/2019 (07/31/2019)			VAR. CLUBES NO MÊS (Month variation)	VAR. CLUBES NO AL (Fiscal Period variation)
	Clubes (Clubs)	% Total	% Distrito (District %)	Clubes (Clubs)	% Total	% Distrito (District %)		
LD-1	5	9%	10%	6	12%	12%	1	1
LD-2	3	5%	6%	1	2%	2%	-2	-2
LD-3	0	0%	0%	1	2%	2%	1	1
LD-4	5	9%	9%	4	8%	7%	-1	-1
LD-5	10	18%	20%	6	12%	12%	-4	-4
LD-6	10	18%	22%	16	33%	35%	6	6
LD-7	16	29%	21%	9	18%	12%	-7	-7
LD-8	0	0%	0%	0	0%	0%	0	0
LD-9	7	13%	13%	6	12%	11%	-1	-1
TOTAIS	56	100%	11%	49	100%	10%	-7	-7

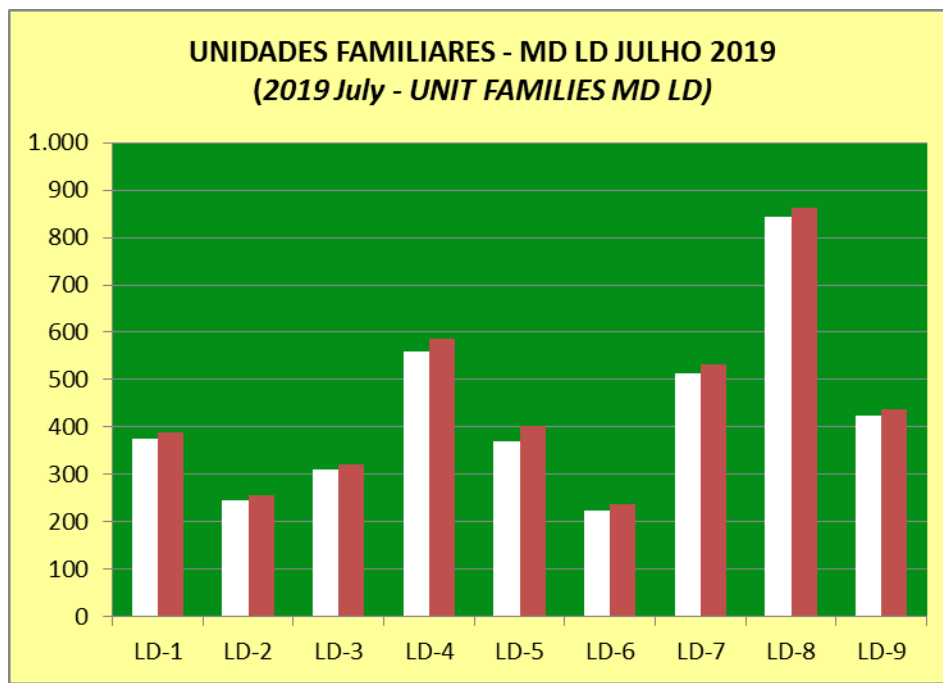
Fonte: Compilado de LCI Club Membership Register Summary



DISTRITO MÚLTIPLO LD (MD LD)
CC CELITO SCHILICKMANN
ASSOCIADOS EM UNIDADES FAMILIARES NO DISTRITO (Unit Family Members)
EM 31/07/2019 (07/31/2019)

DISTRITOS	30/06/2019 (06/30/2019)				31/07/2019 (07/31/2019)			
	Unidades Familiares (Unit Families)	%	Associados em Unidades Familiares (Family members)	%	Unidades Familiares (Unit Families)	%	Associados em Unidades Familiares (Family members)	%
LD-1	368	10%	380	9%	376	10%	388	10%
LD-2	248	6%	258	6%	245	6%	255	6%
LD-3	312	8%	325	8%	310	8%	322	8%
LD-4	553	14%	580	14%	558	14%	585	15%
LD-5	369	10%	401	10%	369	10%	401	10%
LD-6	230	6%	243	6%	224	6%	237	6%
LD-7	502	13%	522	13%	512	13%	531	13%
LD-8	842	22%	861	21%	843	22%	863	21%
LD-9	428	11%	442	11%	423	11%	437	11%
TOTAIS	3.852	100%	4.012	100%	3.860	100%	4.019	100%

Fonte: Summary of Membership Types and Gender by Club



ASSOCIAÇÃO INTERNACIONAL DE LIONS CLUBES (LCI)
IP JUNG-YUL CHOI
ÁREA JURISDICCIONAL III (Constitutional Area III)
MULHERES E HOMENS POR MD (Men and women by MD)
EM 31/07/2019 (07/31/2019)

DISTRITOS MÚLTIPLOS (MD)	PAÍS (Country)	ASSOCIADAS MULHERES (Women)				ASSOCIADOS HOMENS (Men)				SOMA HOMENS E MULHERES (Total Men and Women)			MULHERES (Women)
		30/06/2019 (06/30/2019)	31/07/2019 (07/31/2019)	Var. (Gain or Loss)	%	30/06/2019 (06/30/2019)	31/07/2019 (07/31/2019)	Var. (Gain or Loss)	%	Memberships	Var. (Gain or Loss)	%	%
B	MÉXICO	5.239	5.258	18	10%	6.357	6.388	32	12%	11.646	50	11%	45%
D	ISTMANIA*	4.129	4.130	1	8%	4.084	4.099	15	8%	8.229	16	8%	50%
E	VENEZUELA	4.805	4.743	-64	9%	3.130	3.096	-32	6%	7.839	-96	7%	61%
F	COLÔMBIA	2.279	2.266	-13	4%	1.732	1.717	-15	3%	3.983	-28	4%	57%
G	EQUADOR	1.625	1.645	19	3%	1.386	1.391	6	3%	3.036	25	3%	54%
H	PERU	3.748	3.774	27	7%	3.243	3.263	19	6%	7.037	46	7%	54%
J	URUGUAI	1.483	1.462	-21	3%	1.493	1.477	-16	3%	2.939	-37	3%	50%
LA	BRASIL	4.152	4.112	-40	8%	3.951	3.927	-23	7%	8.039	-63	40%	51,15%
LB	BRASIL	2.406	2.408	2	5%	3.251	3.218	-29	6%	5.626	-27		
LC	BRASIL	5.404	5.384	-20	10%	7.048	7.024	-25	13%	12.408	-45		
LD	BRASIL	7.560	7.533	-23	14%	8.185	8.115	-74	15%	15.648	-97		
M	PARAGUAI	1.647	1.643	-4	3%	1.584	1.580	-4	3%	3.223	-8	3%	51%
O	ARGENTINA	2.651	2.619	-35	5%	2.503	2.484	-16	5%	5.103	-51	5%	51%
63	CARIBE ...	337	337	0	1%	315	314	-1	1%	651	-1	1%	52%
R	REP.DOMINIC	2.298	2.298	0	4%	2.326	2.316	-10	4%	4.614	-10	4%	50%
S	BOLÍVIA	1.238	1.264	26	2%	914	916	2	2%	2.180	28	2%	58%
T	CHILE	1.264	1.254	-10	2%	1.713	1.694	-19	3%	2.948	-29	3%	43%
TOTAIS		52.265	52.130	-137	100%	53.215	53.019	-196	1	105.149	-327	100%	49,58%

Fonte: LCI Womens/Mens/Family Unit Gain/Loss - (Há pequena diferença entre os Relatórios de LCI)
 * ISTMANIA = Guatemala, Panamá, El Salvador, Costa Rica, Nicarágua e Honduras.

ooo000ooo