



ASSOCIAÇÃO INTERNACIONAL DE LIONS CLUBES (LCI)
DISTRITO MÚLTIPLO LD - AL 2018/2019 (MD LD FY 18/19)
CC LIZA GANEN
ASSESSOR ESTATÍSTICA E ESTUDO COMPARATIVO
(STATISTICAL ADVISOR AND COMPARATIVE STUDY)
PCC Claudio Miessa Rigo



DADOS ESTATÍSTICOS DO MÊS DE JUNHO DE 2019()**
ÍNDICE DOS QUADROS
(2019 June Statistics Figures Contents)

Título (Contents)	Página (Page)
Clubes no Mundo (Clubs around the world)	2
Associados, Homens e Mulheres, no Mundo (Memberships, Men and Women around the world)	3
Clubes em Áreas Jurisdicionais (Constitutional Area Clubs)	4
Associados em Áreas Jurisdicionais (Constitutional Area Memberships)	4
Clubes no Brasil (Brazil Clubs)	5
Associados no Brasil (Brazil Memberships)	5
Associadas Mulheres no Brasil (Brazil Women)	6
Associados Homens no Brasil (Brazil Men)	6
Clubes com menos de 20 Associados no Brasil (Brazil Clubs with less than 20 Members)	7
Relatório de Movimentação Associados por DM (MD Membership Reporting)	7
Associados em Unidades Familiares no Brasil (Brazil Unit Family Members)	8
Dirigentes não informados no Brasil (Brazil Missing Club Officers)	8
Clubes no Distrito LA (MD LA Clubs)	9
Associados no Distrito LA (MD LA Memberships)	9
Associadas Mulheres no Distrito LA (MD LA Women by Sub District)	10
Clubes com menos de 20 Associados no Distrito LA (MD LA Clubs with less than 20 Members)	10
Relatórios de Movimentação de Associados – Clubes em atraso no Distrito LA (MD LA Membership Reporting – Clubs late)	11
Associados em Unidades Familiares no DM LA (MD LA Unit Family Members)	11
Clubes no Distrito LB (MD LB Clubs)	12
Associados no Distrito LB (MD LB Memberships)	12
Associadas Mulheres no Distrito LB (MD LB Women by Sub District)	12
Clubes com menos de 20 Associados no Distrito LB (MD LB Clubs with less than 20 Members)	13
Relatórios de Movimentação de Associados – Clubes em atraso no Distrito LB (MD LB Membership Reporting – Clubs late)	13
Associados em Unidades Familiares no DM LB (MD LB Unit Family Members)	13
Clubes no Distrito LC (MD LC Clubs)	14
Associados no Distrito LC (MD LC Memberships)	14
Associadas Mulheres no Distrito LC (MD LC Women by Sub District)	15
Clubes com menos de 20 Associados no Distrito LC (MD LC Clubs with less than 20 Members)	15
Relatórios de Movimentação de Associados – Clubes em atraso no Distrito LC (MD LC Membership Reporting – Clubs late)	16
Associados em Unidades Familiares no DM LC (MD LC Unit Family Members)	16
Clubes no Distrito LD (MD LD Clubs)	17
Associados no Distrito LD (MD LD Memberships)	18
Associadas Mulheres no Distrito LD (MD LD Women by Sub District)	19
Clubes com menos de 20 Associados no Distrito LD (MD LD Clubs with less than 20 Members)	20
Relatórios de Movimentação de Associados – Clubes em atraso no Distrito LD (MD LD Membership Reporting – Clubs late)	21
Associados em Unidades Familiares no DM LD (MD LD Unit Family Members)	22
Mulheres e Homens, por MD, Área Jurisdicional III (Constitutional Area III Men and women by MD)	23

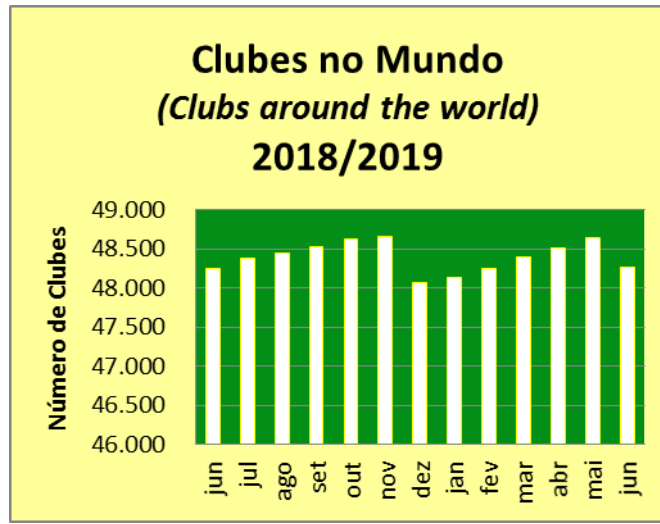
(**) Comunicação de erros, críticas e sugestões serão bem recebidas pelo e-mail:
(Mistakes communication, criticisms and suggestions will be well received by e-mail)

claudiomrigo@gmail.com

ASSOCIAÇÃO INTERNACIONAL DE LIONS CLUBES (LCI)
IP GUÐRÚN BJÖRT YNGVADÓTTIR
CLUBES NO MUNDO (Clubs around the world)
EM 30/06/2019 (06/30/2019)

30/06/2018 (06/30/2018)	30/06/2019 (06/30/2019)	Novos (New Clubs)	Cancelados (Dropped)	Varição no Mês (Month variation)	Varição no AL (Fiscal Period variation)
48.240	48.267	1.714	1.772	-366	27

Fonte (source): LCI Cumulative Report



ASSOCIAÇÃO INTERNACIONAL DE LIONS CLUBES (LCI)
IP GUÐRÚN BJÖRT YNGVADÓTTIR
ASSOCIADOS NO MUNDO (Members around the world)
EM 30/06/2019 (06/30/2019)

TOTAL ASSOCIADOS (Total Membership)

30/06/2018 06/30/2018	30/06/2019 (06/30/2019)	MÉDIA POR CLUBE (Club Average)	VARIAÇÃO NO MÊS (Month variation)	*VARIAÇÃO NO AL (Fiscal Period variation)	% NO AL (Fiscal Period %)
1.453.294	1.423.073	29	-44.799	-30.214	-2%

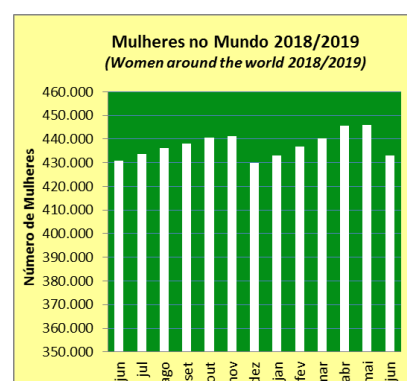
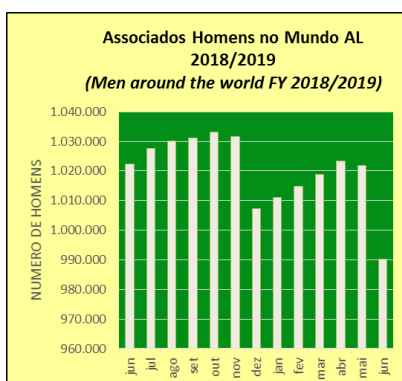
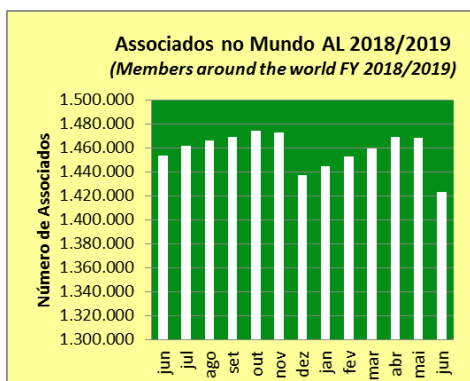
HOMENS (Men)

30/06/2018 06/30/2018	30/06/2019 (06/30/2019)	MÉDIA POR CLUBE (Club Average)	VARIAÇÃO NO MÊS (Month variation)	*VARIAÇÃO NO AL (Fiscal Period variation)	% NO AL (Fiscal Period %)
998.466	990.167	21	-31.609	-32.146	-3%

MULHERES (Women)

30/06/2018 06/30/2018	30/06/2019 (06/30/2019)	MÉDIA POR CLUBE (Club Average)	VARIAÇÃO NO MÊS (Month variation)	*VARIAÇÃO NO AL (Fiscal Period variation)	% NO AL (Fiscal Period %)
430.856	432.906	9	-13.190	1.932	0%

Fonte (source): LCI Cumulative Report / Womens/Mens/Family Unit Gain/Loss * Existem pequenas diferenças entre os Relatórios de LCI. There are small differences between LCI Reports)



ASSOCIAÇÃO INTERNACIONAL DE LIONS CLUBES (LCI)							
IP GUÐRÚN BJÖRT YNGVADÓTTIR							
CLUBES EM ÁREAS JURISDICIONAIS (Constitutional Areas Clubs)							
EM 30/06/2019 (06/30/2019)							
ÁREAS JURISDICIONAIS (Constitutional Areas)	30/06/2018 (06/30/2018)		30/06/2019 (06/30/2019)		VAR. Clubes no mês (Month Variation)	VAR. CLUBES NO AL (Fiscal Period Variation)	
	Clubes (Clubs)	%	Clubes (Clubs)	%			
1 US, BERMUDA E BAHAMAS	11.404	24%	11.183	23%	-78	-221	
2 CANADÁ	1.520	3%	1.513	3%	-2	-7	
3 AMERICAS, CARIBE E MÉXICO	4.112	9%	4.169	9%	24	57	
4 EUROPA	9.424	20%	9.375	19%	-31	-49	
5 SUDESTE DA ÁSIA E ORIENTE	8.856	18%	8.787	18%	-83	-69	
6 ÍNDIA, SUL DA ÁSIA, ÁFRICA	10.990	23%	11.353	24%	-182	363	
7 AUSTRÁLIA, N.ZEL., PAP.N. GUINÉ E S. PAC.	1.933	4%	1.886	4%	-14	-47	
LCI CENTENÁRIO	1	0%	1	0%	0	0	
TOTAIS	48.240	100%	48.267	100%	-366	27	

Fonte: LCI Cumulative Report

ASSOCIAÇÃO INTERNACIONAL DE LIONS CLUBES (LCI)							
IP GUÐRÚN BJÖRT YNGVADÓTTIR							
ASSOCIADOS EM ÁREAS JURISDICIONAIS (Constitutional Areas Memberships)							
EM 30/06/2019 (06/30/2019)							
ÁREAS JURISDICIONAIS (Constitutional Areas)	30/06/2018 (06/30/2018)		30/06/2019 (06/30/2019)		VAR. ASSOC. NO MÊS (Month Variation)	*VAR. ASSOC. NO AL (Fiscal Period Variation)	
	Associados (Memberships)	%	Associados (Memberships)	%			
1 US, BERMUDA E BAHAMAS	311.819	21%	302.613	21%	-5.483	-9.352	
2 CANADÁ	35.249	2%	34.937	2%	-458	-312	
3 AMERICAS, CARIBE E MÉXICO	108.287	7%	105.753	7%	183	-2.383	
4 EUROPA	247.313	17%	244.360	17%	-2.695	-2.953	
5 SUDESTE DA ÁSIA E ORIENTE	316.118	22%	304.336	21%	-21.630	-11.781	
6 ÍNDIA, SUL DA ÁSIA, ÁFRICA	388.415	27%	387.074	27%	-13.104	-1.340	
7 AUSTRÁLIA, N.ZEL., PAP.N. GUINÉ E S. PAC.	45.851	3%	43.901	3%	-1.527	-1.950	
LCI CENTENÁRIO	242	0%	99	0%	-85	-143	
TOTAIS	1.453.294	100%	1.423.073	100%	-44.799	-30.214	

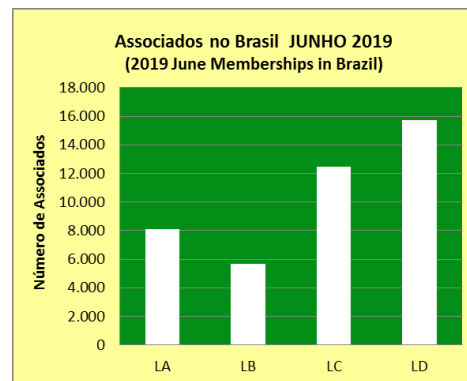
Fonte: LCI Cumulative Report / *Há pequenos ajustes de LCI.

ASSOCIAÇÃO INTERNACIONAL DE LIONS CLUBES (LCI)						
CLUBES NO BRASIL (Clubs in Brazil)						
EM 30/06/2019 (06/30/2019)						
DM	30/06/2018 (06/30/2018)		30/06/2019 (06/30/2019)		VAR. Clubes no mês (Month Variation)	VAR. CLUBES NO AL (Fiscal Period Variation)
	Clubes (Clubs)	%	Clubes (Clubs)	%		
LA	280	18%	289	19%	2	9
LB	200	13%	200	13%	1	0
LC	539	35%	522	34%	-2	-17
LD	505	33%	504	33%	2	-1
TOTAIS	1.524	100%	1.515	100%	3	-9

Fonte: LCI Cumulative Report

ASSOCIAÇÃO INTERNACIONAL DE LIONS CLUBES (LCI)						
ASSOCIADOS NO BRASIL (Memberships in Brazil)						
EM 30/06/2019 (06/30/2019)						
DM (MD)	30/06/2018 (06/30/2018)		30/06/2019 (06/30/2019)		VAR. ASSOC. NO MÊS (Month Variation)	*VAR. ASSOC. NO AL (Fiscal Period Variation)
	Associados (Memberships)	%	Associados (Memberships)	%		
LA	8.093	19%	8.102	19%	182	62
LB	5.662	13%	5.657	13%	44	-126
LC	13.204	31%	12.453	30%	-100	-804
LD	15.989	37%	15.745	38%	98	-174
TOTAIS	42.948	100%	41.957	100%	224	-991

Fonte: LCI Cumulative Report



ASSOCIAÇÃO INTERNACIONAL DE LIONS CLUBES (LCI)
ASSOCIADAS MULHERES NO BRASIL (Brasil Women by MD)
EM 30/06/2019 (06/30/2019)

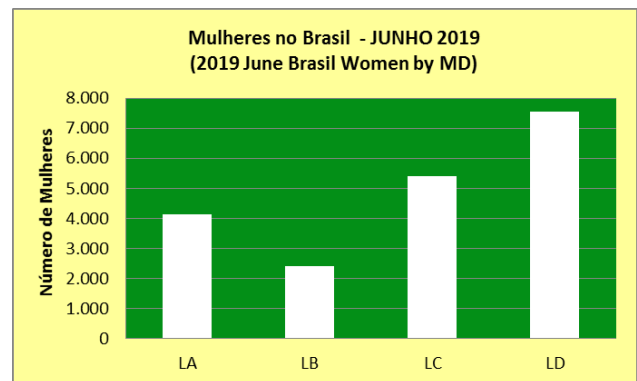
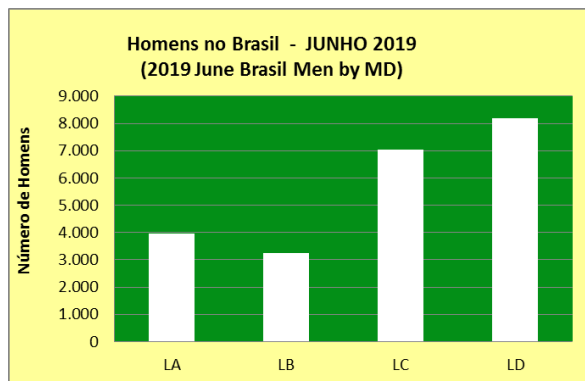
MD	30/06/2018 (06/30/2018)			30/06/2019 (06/30/2019)			VAR. MULHERES NO MÊS (Month variation)	VAR. MULHERES NO AL (Fiscal Period variation)
	Mulheres (Women)	%	Média por Clube (Average by Club)	Mulheres (Women)	%	Média por Clube (Average by Club)		
LA	3.948	20%	14	4.151	21%	14	131	204
LB	2.412	12%	12	2.406	12%	12	37	-9
LC	5.687	29%	11	5.405	28%	10	-11	-277
LD	7.401	38%	15	7.560	39%	15	91	159
TOTAIS	19.448	100%	13	19.522	100%	13	248	77

Fonte: Summary of Membership Types and Gender by Club

ASSOCIAÇÃO INTERNACIONAL DE LIONS CLUBES (LCI)
HOMENS NO BRASIL (Brasil Women by MD)
EM 30/06/2019 (06/30/2019)

MD	30/06/2018 (06/30/2018)			30/06/2019 (06/30/2019)			VAR. HOMENS NO MÊS (Month variation)	VAR. HOMENS NO AL (Fiscal Period variation)
	Homens (Men)	%	Média por Clube (Average by Club)	Homens (Men)	%	Média por Clube (Average by Club)		
LA	4.092	17%	15	3.951	18%	14	34	-141
LB	3.371	14%	17	3.251	14%	16	7	-120
LC	7.570	32%	14	7.048	31%	14	-89	-522
LD	8.518	36%	17	8.185	36%	16	7	-333
TOTAIS	23.551	100%	15	22.435	100%	15	-41	-1.116

Fonte: Summary of Membership Types and Gender by Club

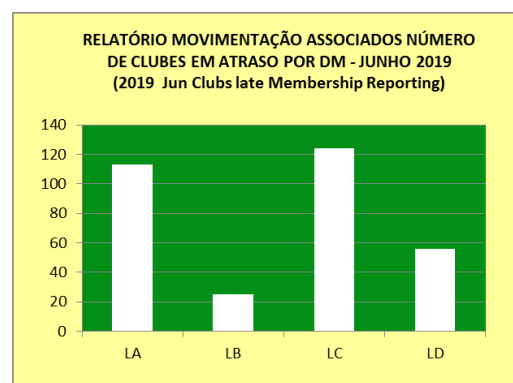
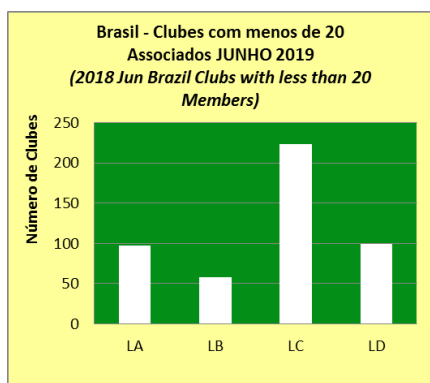


ASSOCIAÇÃO INTERNACIONAL DE LIONS CLUBES (LCI)								
CLUBES COM MENOS DE 20 ASSOCIADOS NO BRASIL (Brazil Clubs with less than 20 Members)								
EM 30/06/2019 (06/30/2019)								
DM (MD)	30/06/2018 (06/30/2018)			30/06/2019 (06/30/2019)			VAR. CLUBES NO MÊS (Month variation)	VAR. CLUBES NO AL (Fiscal Period variation)
	Clubes (Clubs)	% Total	% Distrito (District %)	Clubes (Clubs)	% Total	% Distrito (District %)		
LA	86	19%	31%	97	20%	34%	-2	11
LB	46	10%	23%	58	12%	29%	1	12
LC	229	50%	42%	223	47%	43%	-10	-6
LD	98	21%	19%	99	21%	20%	6	1
TOTAIS	459	100%	30%	477	100%	31%	-5	18

Fonte: Compilado de LCI Membership Register Summary

ASSOCIAÇÃO INTERNACIONAL DE LIONS CLUBES (LCI)								
RELATÓRIO DE MOVIMENTAÇÃO ASSOCIADOS POR DM (MD Membership Reporting)								
NÚMERO DE CLUBES EM ATRASO (Clubs Late)								
EM 30/06/2019 (06/30/2019)								
MD	30/06/2018 (06/30/2018)			30/06/2019 (06/30/2019)			VAR. CLUBES NO MÊS (Month variation)	VAR. CLUBES NO AL (Fiscal Period variation)
	Clubes (Clubs)	% Total	% Distrito (District %)	Clubes (Clubs)	% Total	% Distrito (District %)		
LA	65	27%	23%	113	36%	39%	-3	48
LB	37	15%	19%	25	8%	13%	-15	-12
LC	102	42%	19%	124	39%	24%	-48	22
LD	41	17%	8%	56	18%	11%	-3	15
TOTAIS	245	100%	16%	318	100%	0	-69	73

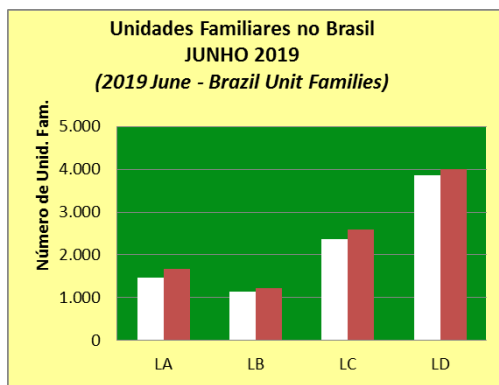
Fonte: Compilado de LCI Club Membership Register Summary



DISTRITOS MÚLTIPLOS BRASIL (MD Brazil)
ASSOCIADOS EM UNIDADES FAMILIARES NO BRASIL (Unit Family Members)
EM 30/06/2019 (06/30/2019)

MD	30/06/2018 (06/30/2018)				30/06/2019 (06/30/2019)			
	Unidades Familiares (Unit Families)	%	Associados em Unidades Familiares (Family members)	%	Unidades Familiares (Unit Families)	%	Associados em Unidades Familiares (Family members)	%
LA	1.500	17%	1.716	18%	1.460	17%	1.664	18%
LB	1.031	12%	1.122	12%	1.133	13%	1.224	13%
LC	2.381	28%	2.580	28%	2.371	27%	2.584	27%
LD	3.715	43%	3.870	42%	3.852	44%	4.012	42%
TOTAIS	8.627	100%	9.288	100%	8.816	100%	9.484	100%

Fonte: Summary of Membership Types and Gender by Club



ASSOCIAÇÃO INTERNACIONAL DE LIONS CLUBES (LCI) AL 2019/2020
DIRIGENTES NÃO INFORMADOS NO BRASIL (Brasil Missing Club Officers)
EM 30/06/2019 (06/30/2019)

MD	Presidentes (President)	Secretários (Secretary)	Tesoureiros (Treasurer)	Diretor Associados (Membership Chair)	Total
LA	46	48	47	69	210
LB	10	10	10	18	48
LC	38	38	38	62	176
LD	22	23	23	72	140
TOTAIS	116	119	118	221	574

Fonte: Clubs Missing Club Officer for 2019-2020 - 7/14/2019

DISTRITO MÚLTIPLO LA (MD LA) CC GERVÁSIO BARBOSA DE ARAÚJO CLUBES NO DISTRITO (MD LA Clubs) EM 30/06/2019 (06/30/2019)						
DISTRITOS (Sub Districts)	30/06/2018 (06/30/2018)		30/06/2019 (06/30/2019)		VARIACÃO NO MÊS (Month variation)	VARIACÃO NO AL (Fiscal Period variation)
	Clubes (Clubs)	%	Clubes (Clubs)	%		
LA-1	31	11%	31	11%	-1	0
LA-2	40	14%	39	13%	-1	-1
LA-3	50	18%	54	19%	1	4
LA-4	52	19%	56	19%	2	4
LA-5	50	18%	50	17%	-1	0
LA-6	57	20%	59	20%	2	2
TOTAIS	280	100%	289	100%	2	9

Fonte: LCI Cumulative Report

DISTRITO MÚLTIPLO LA (MD LA) CC GERVÁSIO BARBOSA DE ARAÚJO ASSOCIADOS NO DISTRITO (MD LA Memberships) EM 30/06/2019 (06/30/2019)								
DISTRITOS (Sub Districts)	30/06/2018 (06/30/2018)			30/06/2019 (06/30/2019)			VARIACÃO NO MÊS (Month variation)	VARIACÃO NO AL (Fiscal Period variation)
	Associados (Members)	%	Média por Clube (Club average)	Associados (Members)	%	Média por Clube (Club average)		
LA-1	781	10%	25	721	9%	23	10	-60
LA-2	1.282	16%	32	1.249	15%	31	1	-33
LA-3	1.288	16%	26	1.421	18%	28	57	133
LA-4	1.507	19%	29	1.628	20%	31	89	121
LA-5	1.630	20%	33	1.523	19%	30	-2	-107
LA-6	1.552	19%	27	1.560	19%	27	27	8
TOTAIS	8.040	100%	29	8.102	100%	29	182	62

Fonte: LCI Cumulative Report

DISTRITO MÚLTIPLO LA (MD LA)
CC GERVÁSIO BARBOSA DE ARAÚJO
MULHERES NO DISTRITO (Women by Sub District)
EM 30/06/2019 (06/30/2019)

DISTRITO (District)	30/06/2018 (06/30/2018)			30/06/2019 (06/30/2019)			VAR. MULHERES NO MÊS (Month variation)	VAR. MULHERES NO AL (Fiscal Period variation)
	Mulheres (Women)	%	Média por Clube (Average by Club)	Mulheres (Women)	%	Média por Clube (Average by Club)		
LA-1	347	9%	11	327	8%	11	-2	-20
LA-2	667	17%	17	663	16%	17	10	-4
LA-3	743	19%	15	845	20%	16	37	102
LA-4	713	18%	14	874	21%	16	90	161
LA-5	730	18%	15	689	17%	14	-8	-41
LA-6	748	19%	13	753	18%	13	4	5
TOTAIS	3.948	100%	14	4.151	100%	14	131	203

Fonte: Summary of Membership Types and Gender by Club

DISTRITO MÚLTIPLO LA (MD LA)
CC GERVÁSIO BARBOSA DE ARAÚJO
CLUBES COM MENOS DE 20 ASSOCIADOS (MD LA Clubs with less than 20 Members)
EM 30/06/2019 (06/30/2019)

MD LA	30/06/2018 (06/30/2018)			30/06/2019 (06/30/2019)			VAR. CLUBES NO MÊS (Month variation)	VAR. CLUBES NO AL (Fiscal Period variation)
	Clubes (Clubs)	% Total	% Distrito (District %)	Clubes (Clubs)	% Total	% Distrito (District %)		
LA-1	9	10%	29%	12	12%	39%	0	3
LA-2	10	12%	25%	7	7%	18%	-1	-3
LA-3	19	22%	38%	15	15%	28%	-3	-4
LA-4	12	14%	23%	22	23%	39%	3	10
LA-5	17	20%	34%	17	18%	34%	-1	0
LA-6	19	22%	33%	24	25%	41%	0	5
TOTAIS	86	100%	31%	97	100%	34%	-2	11

Fonte: Compilado de LCI Membership Register Summary

DISTRITO MÚLTIPLO LA (MD LA)
CC GERVÁSIO BARBOSA DE ARAÚJO
RELATÓRIO DE MOVIMENTAÇÃO ASSOCIADOS NO DISTRITO (MD LA Membership Reporting)
NÚMERO DE CLUBES EM ATRASO (Clubs late)
EM 30/06/2019 (06/30/2019)

MD LA	30/06/2018 (06/30/2018)			30/06/2019 (06/30/2019)			VAR. CLUBES NO MÊS (Month variation)	VAR. CLUBES NO AL (Fiscal Period variation)
	Clubes (Clubs)	% Total	% Distrito (District %)	Clubes (Clubs)	% Total	% Distrito (District %)		
LA-1	10	15%	32%	14	12%	45%	-4	4
LA-2	9	14%	23%	13	12%	33%	-5	4
LA-3	4	6%	8%	10	9%	19%	-1	6
LA-4	9	14%	17%	22	19%	39%	-2	13
LA-5	15	23%	30%	20	18%	40%	-8	5
LA-6	18	28%	32%	34	30%	58%	17	16
TOTAIS	65	100%	23%	113	100%	39%	-3	48

Fonte: Compilado de LCI Club Membership Register Summary

DISTRITO MÚLTIPLO LA (MD LA)
CC GERVÁSIO BARBOSA DE ARAÚJO
ASSOCIADOS EM UNIDADES FAMILIARES (Unit Family Members)
EM 30/06/2019 (06/30/2019)

DISTRITOS	30/06/2018 (06/30/2018)				30/06/2019 (06/30/2019)			
	Unidades Familiares (Unit Families)	%	Associados em Unidades Familiares (Family members)	%	Unidades Familiares (Unit Families)	%	Associados em Unidades Familiares (Family members)	%
LA-1	132	9%	148	9%	141	10%	153	9%
LA-2	263	18%	282	16%	249	17%	267	16%
LA-3	195	13%	219	13%	195	13%	226	14%
LA-4	257	17%	335	20%	257	18%	326	20%
LA-5	366	24%	420	24%	342	23%	390	23%
LA-6	287	19%	312	18%	276	19%	302	18%
TOTAIS	1.500	100%	1.716	100%	1.460	100%	1.664	100%

Fonte: Summary of Membership Types and Gender by Club

DISTRITO MÚLTIPLO LB (MD LB) CC ADILSON DE LIZIO CLUBES NO DISTRITO (MD LB Clubs) EM 30/06/2019 (06/30/2019)						
DISTRITOS (Sub Districts)	30/06/2018 (06/30/2018)		30/06/2019 (06/30/2019)		VARIACÃO NO MÊS (Month variation)	VARIACÃO NO AL (Fiscal Period variation)
	Clubes (Clubs)	%	Clubes (Clubs)	%		
LB-1	47	24%	46	23%	0	-1
LB-2	42	21%	45	23%	0	3
LB-3	63	32%	60	30%	0	-3
LB-4	48	24%	49	25%	1	1
TOTAIS	200	100%	200	100%	1	0

Fonte: LCI Cumulative Report

DISTRITO MÚLTIPLO LB (MD LB) CC ADILSON DE LIZIO ASSOCIADOS NO DISTRITO (MD LB Memberships) EM 30/06/2019 (06/30/2019)								
DISTRITOS (Sub Districts)	30/06/2018 (06/30/2018)			30/06/2019 (06/30/2019)			VARIACÃO NO MÊS (Month variation)	VARIACÃO NO AL (Fiscal Period variation)
	Associados (Members)	%	Média por Clube (Club average)	Associados (Members)	%	Média por Clube (Club average)		
LB-1	1.394	24%	30	1.290	23%	28	-24	-104
LB-2	1.241	21%	30	1.318	23%	29	46	77
LB-3	1.677	29%	27	1.560	28%	26	-16	-117
LB-4	1.471	25%	31	1.489	26%	30	38	18
TOTAIS	5.783	100%	29	5.657	100%	28	44	-126

Fonte: LCI Cumulative Report

DISTRITO MÚLTIPLO LB (MD LB) CC ADILSON DE LIZIO MULHERES NO DISTRITO (Women by Sub District) EM 30/06/2019 (06/30/2019)								
DISTRITO (District)	30/06/2018 (06/30/2018)			30/06/2019 (06/30/2019)			VAR. MULHERES NO MÊS (Month variation)	VAR. MULHERES NO AL (Fiscal Period variation)
	Mulheres (Women)	%	Média por Clube (Average by Club)	Mulheres (Women)	%	Média por Clube (Average by Club)		
LB-1	558	23%	12	523	22%	11	-10	-35
LB-2	582	24%	14	619	26%	14	30	37
LB-3	554	23%	9	525	22%	9	-5	-29
LB-4	718	30%	15	739	31%	15	22	21
TOTAIS	2.412	100%	12	2.406	100%	12	37	-6

Fonte: Summary of Membership Types and Gender by Club

DISTRITO MÚLTIPLO LB (MD LB) CC ADILSON DE LIZIO CLUBES COM MENOS DE 20 ASSOCIADOS (MD LB Clubs with less than 20 Members) EM 30/06/2019 (06/30/2019)								
MD LB	30/06/2018 (06/30/2018)			30/06/2019 (06/30/2019)			VAR. CLUBES NO MÊS (Month variation)	VAR. CLUBES NO AL (Fiscal Period variation)
	Clubes (Clubs)	% Total	% Distrito (District %)	Clubes (Clubs)	% Total	% Distrito (District %)		
LB-1	9	20%	19%	12	21%	26%	0	3
LB-2	11	24%	26%	15	26%	33%	2	4
LB-3	18	39%	29%	22	38%	37%	1	4
LB-4	8	17%	17%	9	16%	18%	-2	1
TOTAIS	46	100%	23%	58	100%	29%	1	12

Fonte: Compilado de LCI Membership Register Summary

DISTRITO MÚLTIPLO LB (MD LB) CC ADILSON DE LIZIO RELATÓRIO DE MOVIMENTAÇÃO ASSOCIADOS NO DISTRITO (MD LB Membership Reporting) NÚMERO DE CLUBES EM ATRASO (Clubs late) EM 30/06/2019 (06/30/2019)								
MD LB	30/06/2018 (06/30/2018)			30/06/2019 (06/30/2019)			VAR. CLUBES NO MÊS (Month variation)	VAR. CLUBES NO AL (Fiscal Period variation)
	Clubes (Clubs)	% Total	% Distrito (District %)	Clubes (Clubs)	% Total	% Distrito (District %)		
LB-1	4	11%	9%	0	0%	0%	-1	-4
LB-2	12	32%	29%	7	28%	16%	-11	-5
LB-3	14	38%	22%	12	48%	20%	5	-2
LB-4	7	19%	15%	6	24%	12%	-8	-1
TOTAIS	37	100%	19%	25	100%	13%	-15	-12

Fonte: Compilado de LCI Club Membership Register Summary

DISTRITO MÚLTIPLO LB (MD LB) CC ADILSON DE LIZIO ASSOCIADOS EM UNIDADES FAMILIARES (Unit Family Members) EM 30/06/2019 (06/30/2019)								
DISTRITOS	30/06/2018 (06/30/2018)				30/06/2019 (06/30/2019)			
	Unidades Familiares (Unit Families)	%	Associados em Unidades Familiares (Family members)	%	Unidades Familiares (Unit Families)	%	Associados em Unidades Familiares (Family members)	%
LB-1	281	27%	301	27%	270	24%	293	24%
LB-2	260	25%	284	25%	303	27%	325	27%
LB-3	105	10%	112	10%	132	12%	143	12%
LB-4	385	37%	425	38%	428	38%	463	38%
TOTAIS	1.031	100%	1.122	100%	1.133	100%	1.224	100%

Fonte: Summary of Membership Types and Gender by Club

DISTRITO MÚLTIPLO LC (MD LC)
CC GEORJOS SABA ARBACHE
CLUBES NO DISTRITO (MD LC Clubs)
EM 30/06/2019 (06/30/2019)

DISTRITOS (Sub Districts)	30/06/2018 (06/30/2018)		30/06/2019 (06/30/2019)		VARIACÃO NO MÊS (Month variation)	VARIACÃO NO AL (Fiscal Period variation)
	Clubes (Clubs)	%	Clubes (Clubs)	%		
LC-1	53	10%	50	10%	0	-3
LC-2	67	12%	66	13%	0	-1
LC-3	63	12%	61	12%	0	-2
LC-4	52	10%	51	10%	0	-1
LC-5	64	12%	61	12%	1	-3
LC-6	64	12%	64	12%	0	0
LC-8	56	10%	54	10%	0	-2
LC-11	50	9%	51	10%	0	1
LC-12	70	13%	64	12%	-3	-6
TOTAIS	539	100%	522	100%	-2	-17

Fonte: LCI Cumulative Report

DISTRITO MÚLTIPLO LC (MD LC)
CC GEORJOS SABA ARBACHE
ASSOCIADOS NO DISTRITO (MD LC Memberships)
EM 30/06/2019 (06/30/2019)

DISTRITOS (Sub Districts)	30/06/2018 (06/30/2018)			30/06/2019 (06/30/2019)			VARIACÃO NO MÊS (Month variation)	VARIACÃO NO AL (Fiscal Period variation)
	Associados (Members)	%	Média por Clube (Club average)	Associados (Members)	%	Média por Clube (Club average)		
LC-1	1.091	8%	21	1.026	8%	21	-35	-65
LC-2	1.222	9%	18	1.083	9%	16	-9	-139
LC-3	1.435	11%	23	1.341	11%	22	-46	-94
LC-4	1.382	10%	27	1.320	11%	26	-3	-62
LC-5	1.235	9%	19	1.288	10%	21	-17	53
LC-6	1.577	12%	25	1.496	12%	23	3	-81
LC-8	2.168	16%	39	2.004	16%	37	31	-164
LC-11	1.511	11%	30	1.480	12%	29	-5	-31
LC-12	1.636	12%	23	1.415	11%	22	-19	-221
TOTAIS	13.257	100%	25	12.453	100%	24	-100	-304

Fonte: LCI Cumulative Report

DISTRITO MÚLTIPLO LC (MD LC)
CC GEORJOS SABA ARBACHE
MULHERES NO DISTRITO (Women by Sub District)
EM 30/06/2019 (06/30/2019)

DISTRITO (District)	30/06/2018 (06/30/2018)			30/06/2019 (06/30/2019)			VAR. MULHERES NO MÊS (Month variation)	VAR. MULHERES NO AL (Fiscal Period variation)
	Mulheres (Women)	%	Média por Clube (Average by Club)	Mulheres (Women)	%	Média por Clube (Average by Club)		
LC-1	632	11%	12	594	11%	12	-30	-38
LC-2	493	9%	7	417	8%	6	-4	-76
LC-3	582	10%	9	553	10%	9	-15	-29
LC-4	637	11%	12	614	11%	12	2	-23
LC-5	539	9%	8	588	11%	10	-3	49
LC-6	558	10%	9	548	10%	9	10	-10
LC-8	959	17%	17	882	16%	16	9	-77
LC-11	571	10%	11	573	11%	11	11	2
LC-12	716	13%	10	636	12%	10	9	-80
TOTAIS	5.687	100%	11	5.405	100%	10	-11	-282

Fonte: Summary of Membership Types and Gender by Club

DISTRITO MÚLTIPLO LC (MD LC)
CC GEORJOS SABA ARBACHE
CLUBES COM MENOS DE 20 ASSOCIADOS (MD LC Clubs with less than 20 Members)
EM 30/06/2019 (06/30/2019)

MD LC	30/06/2018 (06/30/2018)			30/06/2019 (06/30/2019)			VAR. CLUBES NO MÊS (Month variation)	VAR. CLUBES NO AL (Fiscal Period variation)
	Clubes (Clubs)	% Total	% Distrito (District %)	Clubes (Clubs)	% Total	% Distrito (District %)		
LC-1	28	12%	53%	29	13%	58%	1	1
LC-2	44	19%	66%	40	18%	61%	-5	-4
LC-3	29	13%	46%	27	12%	44%	-1	-2
LC-4	17	7%	33%	20	9%	39%	0	3
LC-5	33	14%	52%	29	13%	48%	-2	-4
LC-6	26	11%	41%	28	13%	44%	0	2
LC-8	5	2%	9%	3	1%	6%	-1	-2
LC-11	16	7%	32%	14	6%	27%	-2	-2
LC-12	31	14%	44%	33	15%	52%	0	2
TOTAIS	229	100%	42%	223	100%	43%	-10	-6

Fonte: Compilado de LCI Membership Register Summary

DISTRITO MÚLTIPLO LC
CC GEORJOS SABA ARBACHE
RELATÓRIO DE MOVIMENTAÇÃO ASSOCIADOS NO DISTRITO (MD LC Membership Reporting)
NÚMERO DE CLUBES EM ATRASO (Clubs late)
EM 30/06/2019 (06/30/2019)

MD LC	30/06/2018 (06/30/2018)			30/06/2019 (06/30/2019)			VAR. CLUBES NO MÊS (Month variation)	VAR. CLUBES NO AL (Fiscal Period variation)
	Clubes (Clubs)	% Total	% Distrito (District %)	Clubes (Clubs)	% Total	% Distrito (District %)		
LC-1	8	8%	15%	15	12%	30%	-4	7
LC-2	23	23%	34%	19	15%	29%	-11	-4
LC-3	10	10%	16%	14	11%	23%	0	4
LC-4	18	18%	35%	18	15%	35%	1	0
LC-5	14	14%	22%	11	9%	18%	-10	-3
LC-6	5	5%	8%	8	6%	13%	-16	3
LC-8	2	2%	4%	2	2%	4%	-1	0
LC-11	12	12%	24%	17	14%	33%	0	5
LC-12	10	10%	14%	20	16%	31%	-7	10
TOTAIS	102	100%	19%	124	100%	24%	-48	22

Fonte: Compilado de LCI Club Membership Register Summary

DISTRITO MÚLTIPLO LC (MD LC)
CC GEORJOS SABA ARBACHE
ASSOCIADOS EM UNIDADES FAMILIARES NO DISTRITO (Unit Family Members)
EM 30/06/2019 (06/30/2019)

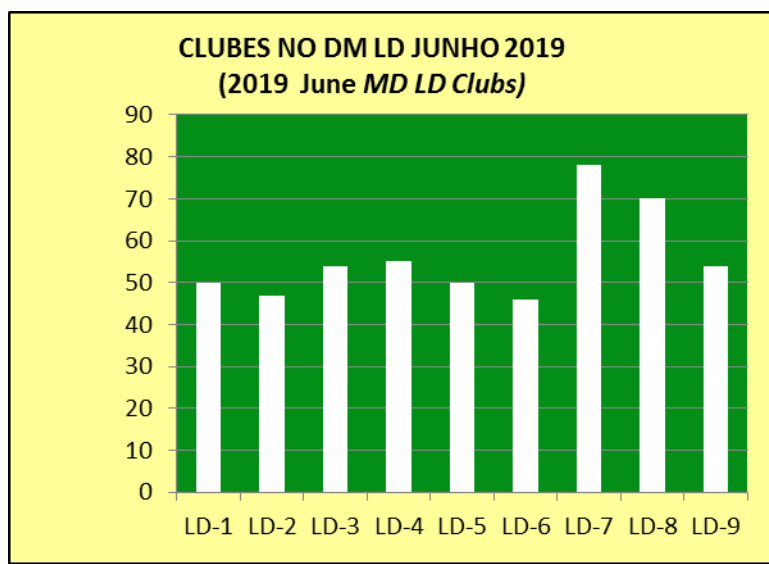
DISTRITOS	30/06/2018 (06/30/2018)				30/06/2019 (06/30/2019)			
	Unidades Familiares (Unit Families)	%	Associados em Unidades Familiares (Family members)	%	Unidades Familiares (Unit Families)	%	Associados em Unidades Familiares (Family members)	%
LC-1	184	8%	226	9%	193	8%	234	9%
LC-2	212	9%	221	9%	191	8%	205	8%
LC-3	309	13%	331	13%	309	13%	328	13%
LC-4	177	7%	181	7%	177	7%	180	7%
LC-5	203	9%	224	9%	227	10%	259	10%
LC-6	287	12%	300	12%	286	12%	299	12%
LC-8	605	25%	646	25%	579	24%	615	24%
LC-11	185	8%	210	8%	208	9%	242	9%
LC-12	219	9%	241	9%	201	8%	222	9%
TOTAIS	2.381	100%	2.580	100%	2.371	100%	2.584	100%

Fonte: Summary of Membership Types and Gender by Club

DISTRITO MÚLTIPLO LD (MD LD)
CC LIZA GANEM
CLUBES NO DISTRITO (MD LD Clubs)
EM 30/06/2019 (06/30/2019)

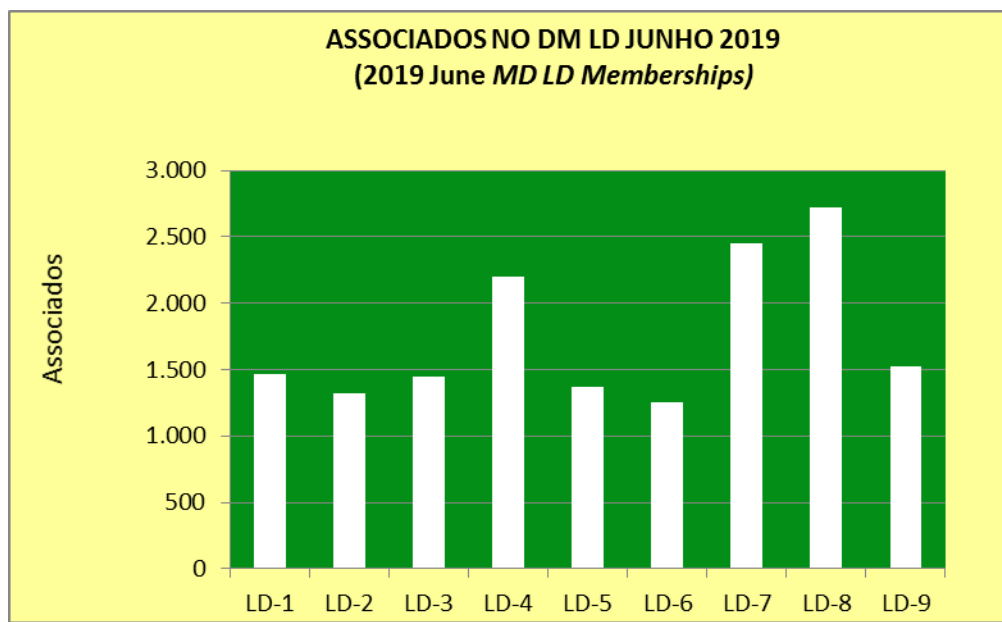
DISTRITOS (Sub Districts)	30/06/2018 (06/30/2018)		30/06/2019 (06/30/2019)		VARIÇÃO NO MÊS (Month variation)	VARIÇÃO NO AL (Fiscal Period variation)
	Clubes (Clubs)	%	Clubes (Clubs)	%		
LD-1	54	11%	50	10%	1	-4
LD-2	45	9%	47	9%	1	2
LD-3	52	10%	54	11%	0	2
LD-4	55	11%	55	11%	0	0
LD-5	48	10%	50	10%	0	2
LD-6	48	10%	46	9%	0	-2
LD-7	79	16%	78	15%	0	-1
LD-8	69	14%	70	14%	1	1
LD-9	55	11%	54	11%	-1	-1
TOTALS	505	100%	504	100%	2	-1

Fonte: LCI Cumulative Report



DISTRITO MÚLTIPLO LD (MD LD) CC LIZA GANEM ASSOCIADOS NO DISTRITO (MD LD Memberships) EM 30/06/2019 (06/30/2019)								
DISTRITOS (Sub Districts)	30/06/2018 (06/30/2018)			30/06/2019 (06/30/2019)			VARIÇÃO NO MÊS (Month variation)	VARIÇÃO NO AL (Fiscal Period variation)
	Associados (Members)	%	Média por Clube (Club average)	Associados (Members)	%	Média por Clube (Club average)		
LD-1	1.596	10%	30	1.465	9%	29	10	-131
LD-2	1.298	8%	29	1.321	8%	28	-2	23
LD-3	1.365	9%	26	1.449	9%	27	-11	84
LD-4	2.110	13%	38	2.196	14%	40	33	86
LD-5	1.453	9%	30	1.366	9%	27	21	-87
LD-6	1.286	8%	27	1.256	8%	27	3	-30
LD-7	2.509	16%	32	2.448	16%	31	0	-61
LD-8	2.776	17%	40	2.724	17%	39	70	-52
LD-9	1.526	10%	28	1.520	10%	28	-26	-6
TOTAIS	15.919	100%	32	15.745	100%	31	98	-174

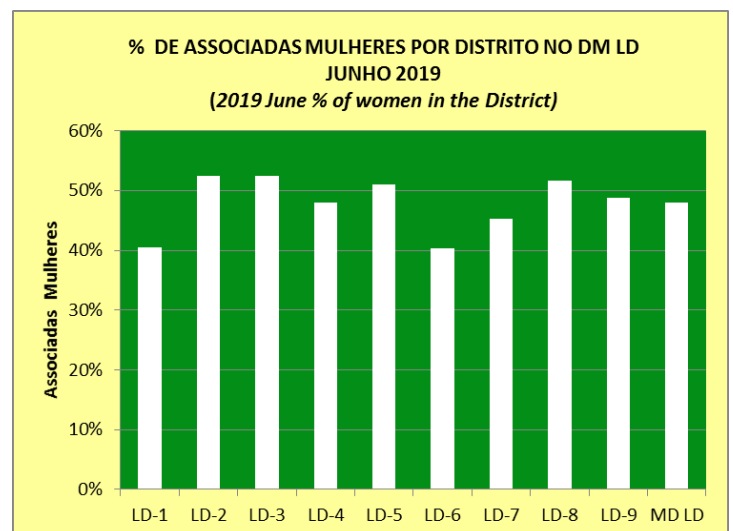
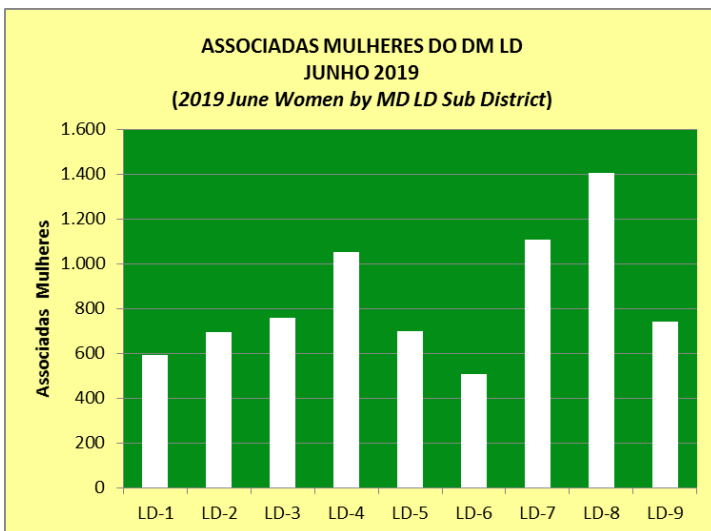
Fonte: LCI Cumulative Report



DISTRITO MÚLTIPLO LD (MD LD)
CC LIZA GANEM
MULHERES NO DISTRITO (Women by Sub District)
EM 30/06/2019 (06/30/2019)

DISTRITO (District)	30/06/2018 (06/30/2018)			30/06/2019 (06/30/2019)			VAR. MULHERES NO MÊS (Month variation)	VAR. MULHERES NO AL (Fiscal Period variation)	%. MULHERES NO DISTRITO (% of women in the District)
	Mulheres (Women)	%	Média por Clube (Average by Club)	Mulheres (Women)	%	Média por Clube (Average by Club)			
LD-1	616	8%	11	593	8%	12	6	-23	40%
LD-2	650	9%	14	693	9%	15	10	43	52%
LD-3	685	9%	13	760	10%	14	-6	75	52%
LD-4	960	13%	17	1.053	14%	19	33	93	48%
LD-5	732	10%	15	697	9%	14	6	-35	51%
LD-6	499	7%	10	507	7%	11	4	8	40%
LD-7	1104	15%	14	1.109	15%	14	5	5	45%
LD-8	1424	19%	21	1.406	19%	20	49	-18	52%
LD-9	731	10%	13	742	10%	14	-16	11	49%
TOTAIS	7.401	100%	15	7.560	100%	15	91	159	48%

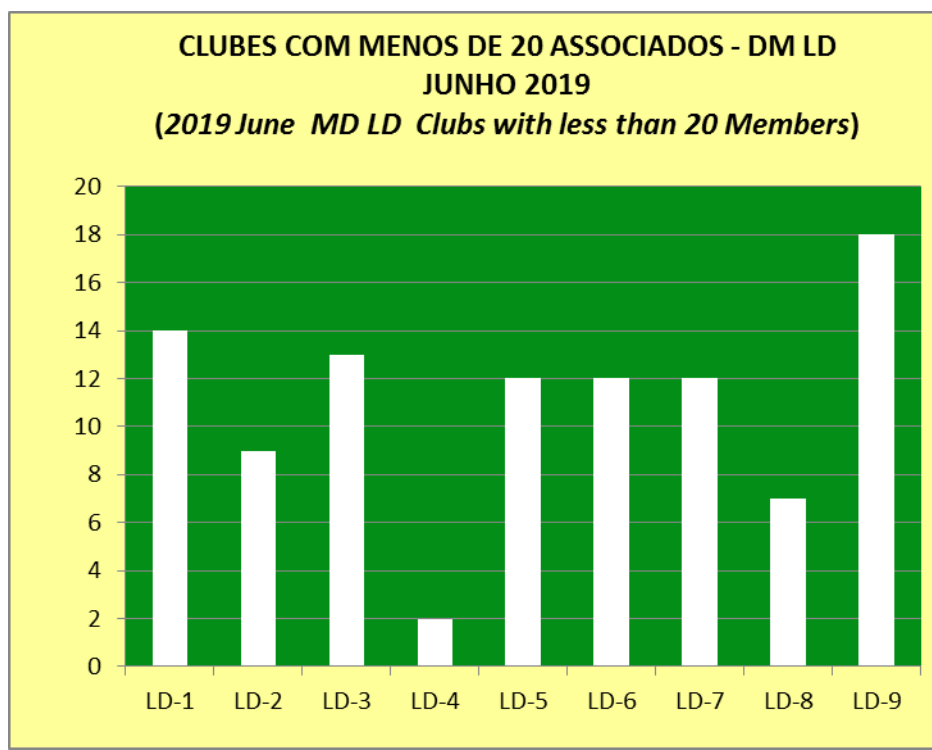
Fonte: Summary of Membership Types and Gender by Club



DISTRITO MÚLTIPLO LD (MD LD)
CC LIZA GANEM
CLUBES COM MENOS DE 20 ASSOCIADOS (MD LD Clubs with less than 20 Members)
EM 30/06/2019 (06/30/2019)

MD LD	30/06/2018 (06/30/2018)			30/06/2019 (06/30/2019)			VAR. CLUBES NO MÊS (Month variation)	VAR. CLUBES NO AL (Fiscal Period variation)
	Clubes (Clubs)	% Total	% Distrito (District %)	Clubes (Clubs)	% Total	% Distrito (District %)		
LD-1	11	11%	20%	14	14%	28%	4	3
LD-2	10	10%	22%	9	9%	19%	0	-1
LD-3	20	20%	38%	13	13%	24%	0	-7
LD-4	5	5%	9%	2	2%	4%	-1	-3
LD-5	9	9%	19%	12	12%	24%	1	3
LD-6	13	13%	27%	12	12%	26%	1	-1
LD-7	11	11%	14%	12	12%	15%	2	1
LD-8	5	5%	7%	7	7%	10%	-2	2
LD-9	14	14%	25%	18	18%	33%	1	4
TOTAIS	98	100%	19%	99	100%	20%	6	1

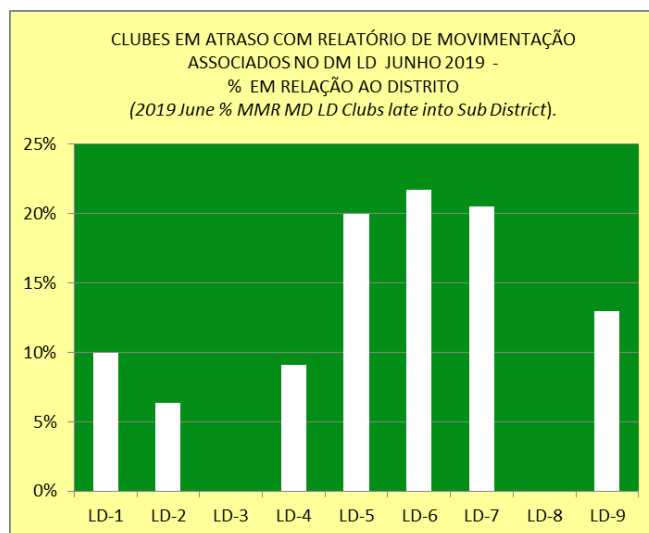
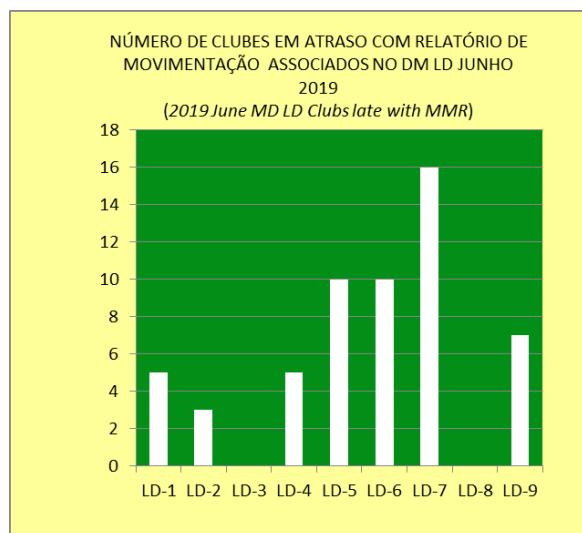
Fonte: Compilado de LCI Membership Register Summary



DISTRITO MÚLTIPLO LD
CC LIZA GANEM
RELATÓRIO DE MOVIMENTAÇÃO ASSOCIADOS NO DISTRITO (MD LD Membership Reporting)
NÚMERO DE CLUBES EM ATRASO (Clubs late)
EM 30/06/2019 (06/30/2019)

MD LD	30/06/2018 (06/30/2018)			30/06/2019 (06/30/2019)			VAR. CLUBES NO MÊS (Month variation)	VAR. CLUBES NO AL (Fiscal Period variation)
	Clubes (Clubs)	% Total	% Distrito (District %)	Clubes (Clubs)	% Total	% Distrito (District %)		
LD-1	6	15%	11%	5	9%	10%	-9	-1
LD-2	9	22%	20%	3	5%	6%	3	-6
LD-3	0	0%	0%	0	0%	0%	0	0
LD-4	3	7%	5%	5	9%	9%	0	2
LD-5	2	5%	4%	10	18%	20%	3	8
LD-6	11	27%	23%	10	18%	22%	-6	-1
LD-7	10	24%	13%	16	29%	21%	3	6
LD-8	0	0%	0%	0	0%	0%	0	0
LD-9	0	0%	0%	7	13%	13%	3	7
TOTAIS	41	100%	8%	56	100%	11%	-3	15

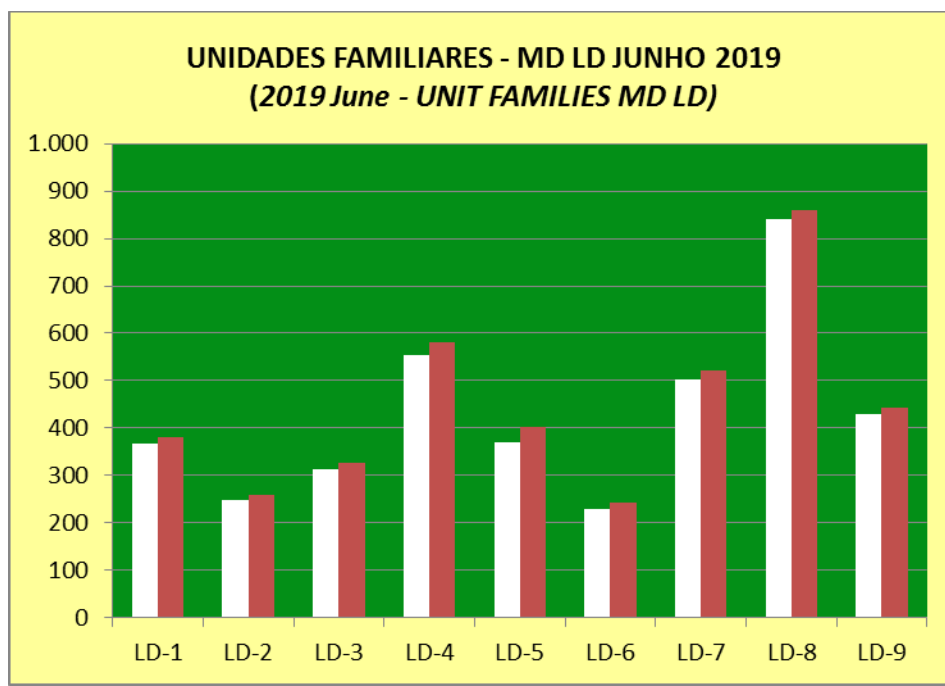
Fonte: Compilado de LCI Club Membership Register Summary



DISTRITO MÚLTIPLO LD (MD LD)
CC LIZA GANEM
ASSOCIADOS EM UNIDADES FAMILIARES NO DISTRITO (Unit Family Members)
EM 30/06/2019 (06/30/2019)

DISTRITOS	30/06/2018 (06/30/2018)				30/06/2019 (06/30/2019)			
	Unidades Familiares (Unit Families)	%	Associados em Unidades Familiares (Family members)	%	Unidades Familiares (Unit Families)	%	Associados em Unidades Familiares (Family members)	%
LD-1	362	10%	374	10%	368	10%	380	9%
LD-2	254	7%	266	7%	248	6%	258	6%
LD-3	257	7%	270	7%	312	8%	325	8%
LD-4	514	14%	528	14%	553	14%	580	14%
LD-5	370	10%	403	10%	369	10%	401	10%
LD-6	237	6%	251	6%	230	6%	243	6%
LD-7	485	13%	508	13%	502	13%	522	13%
LD-8	842	23%	862	22%	842	22%	861	21%
LD-9	394	11%	408	11%	428	11%	442	11%
TOTAIS	3.715	100%	3.870	100%	3.852	100%	4.012	100%

Fonte: Summary of Membership Types and Gender by Club



ASSOCIAÇÃO INTERNACIONAL DE LIONS CLUBES (LCI)
IP GUÐRÚN BJÖRT YNGVADÓTTIR
ÁREA JURISDICCIONAL III (Constitutional Area III)
MULHERES E HOMENS POR MD (Men and women by MD)
EM 30/06/2019 (06/30/2019)

DISTRITOS MÚLTIPLOS (MD)	PAÍS (Country)	ASSOCIADAS MULHERES (Women)				ASSOCIADOS HOMENS (Men)				SOMA HOMENS E MULHERES (Total Men and Women)			MULHERES (Women)
		30/06/2018 (06/30/2018)	30/06/2019 (06/30/2019)	Var. (Gain or Loss)	%	30/06/2018 (06/30/2018)	30/06/2019 (06/30/2019)	Var. (Gain or Loss)	%	Memberships	Var. (Gain or Loss)	%	%
B	MÉXICO	5.519	5.239	-278	10%	6.845	6.357	-490	12%	11.596	-768	11%	45%
D	ISTMANIA*	4.015	4.129	111	8%	4.095	4.084	-8	8%	8.213	103	8%	50%
E	VENEZUELA	4.507	4.805	333	9%	3.025	3.130	104	6%	7.935	437	8%	61%
F	COLÔMBIA	2.570	2.279	-290	4%	1.944	1.732	-212	3%	4.011	-502	4%	57%
G	EQUADOR	1.577	1.625	48	3%	1.353	1.386	33	3%	3.011	81	3%	54%
H	PERU	3.876	3.748	-128	7%	3.450	3.243	-207	6%	6.991	-335	7%	54%
J	URUGUAI	1.361	1.483	122	3%	1.494	1.493	-1	3%	2.976	121	3%	50%
LA	BRASIL	3.948	4.151	210	8%	4.092	3.951	-148	7%	8.102	62	40%	51,23%
LB	BRASIL	2.412	2.406	-9	5%	3.371	3.251	-117	6%	5.657	-126		
LC	BRASIL	5.687	5.405	-276	10%	7.570	7.048	-528	13%	12.453	-804		
LD	BRASIL	7.401	7.560	153	14%	8.518	8.185	-327	15%	15.745	-174		
M	PARAGUAI	1.555	1.647	92	3%	1.574	1.584	10	3%	3.231	102	3%	51%
O	ARGENTINA	3.069	2.651	-422	5%	2.836	2.503	-329	5%	5.154	-751	5%	51%
63	CARIBE ...	313	337	23	1%	311	315	5	1%	652	28	1%	52%
R	REP. DOMINIC	2.290	2.298	11	4%	2.356	2.326	-32	4%	4.624	-21	4%	50%
S	BOLÍVIA	1.155	1.238	82	2%	825	914	90	2%	2.152	172	2%	58%
T	CHILE	1.225	1.264	38	2%	1.765	1.713	-51	3%	2.977	-13	3%	42%
TOTAIS		52.480	52.265	-180	100%	55.424	53.215	-2.208	1	105.480	-2.388	100%	49,55%

Fonte: LCI Womens/Mens/Family Unit Gain/Loss - (Há pequena diferença entre os Relatórios de LCI)

* ISTMANIA = Guatemala, Panamá, El Salvador, Costa Rica, Nicarágua e Honduras.

ooo000ooo