



ASSOCIAÇÃO INTERNACIONAL DE LIONS CLUBES (LCI)
DISTRITO MÚLTIPLO LD - AL 2018/2019 (MD LD FY 18/19)
CC LIZA GANEN
ASSESSOR ESTATÍSTICA E ESTUDO COMPARATIVO
(STATISTICAL ADVISOR AND COMPARATIVE STUDY)
PCC Claudio Miessa Rigo



DADOS ESTATÍSTICOS DO MÊS DE MAIO DE 2019()**
ÍNDICE DOS QUADROS
(2019 May Statistics Figures Contents)

Título (Contents)	Página (Page)
Clubes no Mundo (Clubs around the world)	2
Associados, Homens e Mulheres, no Mundo (Memberships, Men and Women around the world)	3
Clubes em Áreas Jurisdicionais (Constitutional Area Clubs)	4
Associados em Áreas Jurisdicionais (Constitutional Area Memberships)	4
Clubes no Brasil (Brazil Clubs)	5
Associados no Brasil (Brazil Memberships)	5
Associadas Mulheres no Brasil (Brazil Women)	6
Associados Homens no Brasil (Brazil Men)	6
Clubes com menos de 20 Associados no Brasil (Brazil Clubs with less than 20 Members)	7
Relatório de Movimentação Associados por DM (MD Membership Reporting)	7
Associados em Unidades Familiares no Brasil (Brazil Unit Family Members)	8
Dirigentes não informados no Brasil (Brazil Missing Club Officers)	8
Clubes no Distrito LA (MD LA Clubs)	9
Associados no Distrito LA (MD LA Memberships)	9
Associadas Mulheres no Distrito LA (MD LA Women by Sub District)	10
Clubes com menos de 20 Associados no Distrito LA (MD LA Clubs with less than 20 Members)	10
Relatórios de Movimentação de Associados – Clubes em atraso no Distrito LA (MD LA Membership Reporting – Clubs late)	11
Associados em Unidades Familiares no DM LA (MD LA Unit Family Members)	11
Clubes no Distrito LB (MD LB Clubs)	12
Associados no Distrito LB (MD LB Memberships)	12
Associadas Mulheres no Distrito LB (MD LB Women by Sub District)	12
Clubes com menos de 20 Associados no Distrito LB (MD LB Clubs with less than 20 Members)	13
Relatórios de Movimentação de Associados – Clubes em atraso no Distrito LB (MD LB Membership Reporting – Clubs late)	13
Associados em Unidades Familiares no DM LB (MD LB Unit Family Members)	13
Clubes no Distrito LC (MD LC Clubs)	14
Associados no Distrito LC (MD LC Memberships)	14
Associadas Mulheres no Distrito LC (MD LC Women by Sub District)	15
Clubes com menos de 20 Associados no Distrito LC (MD LC Clubs with less than 20 Members)	15
Relatórios de Movimentação de Associados – Clubes em atraso no Distrito LC (MD LC Membership Reporting – Clubs late)	16
Associados em Unidades Familiares no DM LC (MD LC Unit Family Members)	16
Clubes no Distrito LD (MD LD Clubs)	17
Associados no Distrito LD (MD LD Memberships)	18
Associadas Mulheres no Distrito LD (MD LD Women by Sub District)	19
Clubes com menos de 20 Associados no Distrito LD (MD LD Clubs with less than 20 Members)	20
Relatórios de Movimentação de Associados – Clubes em atraso no Distrito LD (MD LD Membership Reporting – Clubs late)	21
Associados em Unidades Familiares no DM LD (MD LD Unit Family Members)	22
Mulheres e Homens, por MD, Área Jurisdicional III (Constitutional Area III Men and women by MD)	23

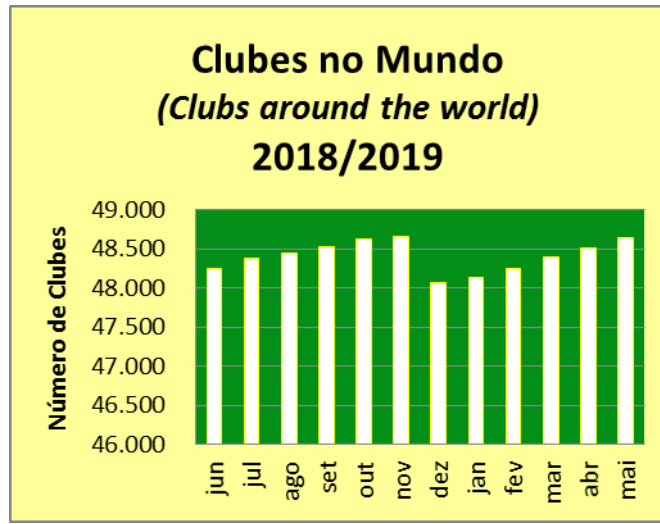
(**) Comunicação de erros, críticas e sugestões serão bem recebidas pelo e-mail:
(Mistakes communication, criticisms and suggestions will be well received by e-mail)

claudiomrigo@gmail.com

ASSOCIAÇÃO INTERNACIONAL DE LIONS CLUBES (LCI)
IP GUÐRÚN BJÖRT YNGVADÓTTIR
CLUBES NO MUNDO (Clubs around the world)
EM 31/05/2019 (05/31/2019)

30/06/2018 (06/30/2018)	31/05/2019 (05/31/2019)	Novos (New Clubs)	Cancelados (Dropped)	Variação no Mês (Month variation)	Variação no AL (Fiscal Period variation)
48.240	48.633	1.433	1.123	124	393

Fonte (source): LCI Cumulative Report



ASSOCIAÇÃO INTERNACIONAL DE LIONS CLUBES (LCI)
IP GUÐRÚN BJÖRT YNGVADÓTTIR
ASSOCIADOS NO MUNDO (Members around the world)
EM 31/05/2019 (05/31/2019)

TOTAL ASSOCIADOS (Total Membership)

30/06/2018 06/30/2018	31/05/2019 (05/31/2019)	MÉDIA POR CLUBE (Club Average)	VARIAÇÃO NO MÊS (Month variation)	*VARIAÇÃO NO AL (Fiscal Period variation)	% NO AL (Fiscal Period %)
1.453.294	1.467.872	30	-1.250	14.585	1%

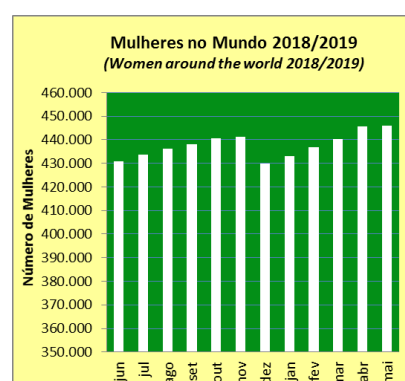
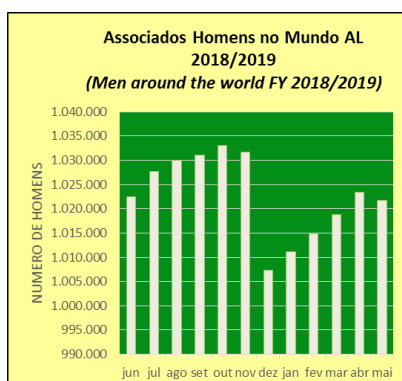
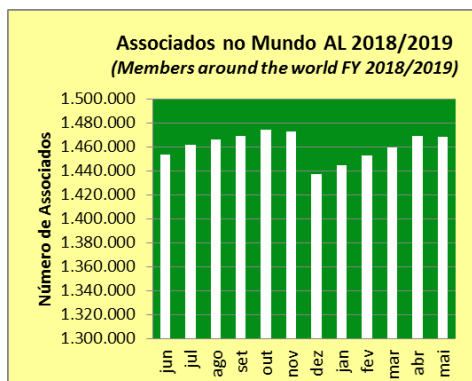
HOMENS (Men)

30/06/2018 06/30/2018	31/05/2019 (05/31/2019)	MÉDIA POR CLUBE (Club Average)	VARIAÇÃO NO MÊS (Month variation)	*VARIAÇÃO NO AL (Fiscal Period variation)	% NO AL (Fiscal Period %)
998.466	1.021.776	21	-1.687	-556	0%

MULHERES (Women)

30/06/2018 06/30/2018	31/05/2019 (05/31/2019)	MÉDIA POR CLUBE (Club Average)	VARIAÇÃO NO MÊS (Month variation)	*VARIAÇÃO NO AL (Fiscal Period variation)	% NO AL (Fiscal Period %)
430.856	446.096	9	437	15.141	4%

Fonte (source): LCI Cumulative Report / Womens/Mens/Family Unit Gain/Loss * Existem pequenas diferenças entre os Relatórios de LCI. There are small differences between LCI Reports)



ASSOCIAÇÃO INTERNACIONAL DE LIONS CLUBES (LCI)							
IP GUÐRÚN BJÖRT YNGVADÓTTIR							
CLUBES EM ÁREAS JURISDICIONAIS (Constitutional Areas Clubs)							
EM 31/05/2019 (05/31/2019)							
ÁREAS JURISDICIONAIS (Constitutional Areas)		30/06/2018 (06/30/2018)		31/05/2019 (05/31/2019)		VAR. Clubes no mês (Month Variation)	VAR. CLUBES NO AL (Fiscal Period Variation)
		Clubes (Clubs)	%	Clubes (Clubs)	%		
	LCI/LCIF	0	0%	0	0%	0	0
1	US, BERMUDA E BAHAMAS	11.404	24%	11.261	23%	3	-143
2	CANADÁ	1.520	3%	1.515	3%	2	-5
3	AMERICAS, CARIBE E MÉXICO	4.112	9%	4.145	9%	26	33
4	EUROPA	9.424	20%	9.406	19%	12	-18
5	SUDESTE DA ÁSIA E ORIENTE	8.856	18%	8.870	18%	14	14
6	ÍNDIA, SUL DA ÁSIA, ÁFRICA	10.990	23%	11.535	24%	67	545
7	AUSTRÁLIA, N.ZEL., PAP.N. GUINÉ E S. PAC.	1.933	4%	1.900	4%	0	-33
	LCICENTENÁRIO	1	0%	1	0%	0	0
TOTAIS		48.240	100%	48.633	100%	124	393

Fonte: LCI Cumulative Report

ASSOCIAÇÃO INTERNACIONAL DE LIONS CLUBES (LCI)							
IP GUÐRÚN BJÖRT YNGVADÓTTIR							
ASSOCIADOS EM ÁREAS JURISDICIONAIS (Constitutional Areas Memberships)							
EM 31/05/2019 (05/31/2019)							
ÁREAS JURISDICIONAIS (Constitutional Areas)		30/06/2018 (06/30/2018)		31/05/2019 (05/31/2019)		VAR. ASSOC. NO MÊS (Month Variation)	*VAR. ASSOC. NO AL (Fiscal Period Variation)
		Associados (Memberships)	%	Associados (Memberships)	%		
	LCI/LCIF	0	0%	0	0%	0	0
1	US, BERMUDA E BAHAMAS	311.819	21%	308.096	21%	-764	-3.869
2	CANADÁ	35.249	2%	35.395	2%	-86	146
3	AMERICAS, CARIBE E MÉXICO	108.287	7%	105.570	7%	195	-2.566
4	EUROPA	247.313	17%	247.055	17%	-154	-258
5	SUDESTE DA ÁSIA E ORIENTE	316.118	22%	325.966	22%	-1.943	9.849
6	ÍNDIA, SUL DA ÁSIA, ÁFRICA	388.415	27%	400.178	27%	1.603	11.764
7	AUSTRÁLIA, N.ZEL., PAP.N. GUINÉ E S. PAC.	45.851	3%	45.428	3%	-103	-423
	LCICENTENÁRIO	242	0%	184	0%	2	-58
TOTAIS		1.453.294	100%	1.467.872	100%	-1.250	14.585

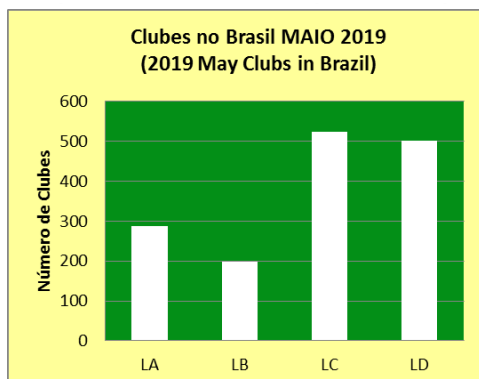
Fonte: LCI Cumulative Report / *Há pequenos ajustes de LCI.

ASSOCIAÇÃO INTERNACIONAL DE LIONS CLUBES (LCI)						
CLUBES NO BRASIL (Clubs in Brazil)						
EM 31/05/2019 (05/31/2019)						
DM	30/06/2018 (06/30/2018)		31/05/2019 (05/31/2019)		VAR. Clubes no mês (Month Variation)	VAR. CLUBES NO AL (Fiscal Period Variation)
	Clubes (Clubs)	%	Clubes (Clubs)	%		
LA	280	18%	287	19%	4	7
LB	200	13%	199	13%	1	-1
LC	539	35%	524	35%	2	-15
LD	505	33%	502	33%	1	-3
TOTAIS	1.524	100%	1.512	100%	8	-12

Fonte: LCI Cumulative Report

ASSOCIAÇÃO INTERNACIONAL DE LIONS CLUBES (LCI)						
ASSOCIADOS NO BRASIL (Memberships in Brazil)						
EM 31/05/2019 (05/31/2019)						
DM (MD)	30/06/2018 (06/30/2018)		31/05/2019 (05/31/2019)		VAR. ASSOC. NO MÊS (Month Variation)	*VAR. ASSOC. NO AL (Fiscal Period Variation)
	Associados (Memberships)	%	Associados (Memberships)	%		
LA	8.093	19%	7.937	19%	182	-103
LB	5.662	13%	5.613	13%	-19	-170
LC	13.204	31%	12.553	30%	-20	-704
LD	15.989	37%	15.647	37%	-11	-272
TOTAIS	42.948	100%	41.750	100%	132	-1.198

Fonte: LCI Cumulative Report



ASSOCIAÇÃO INTERNACIONAL DE LIONS CLUBES (LCI)
ASSOCIADAS MULHERES NO BRASIL (Brasil Women by MD)
EM 31/05/2019 (05/31/2019)

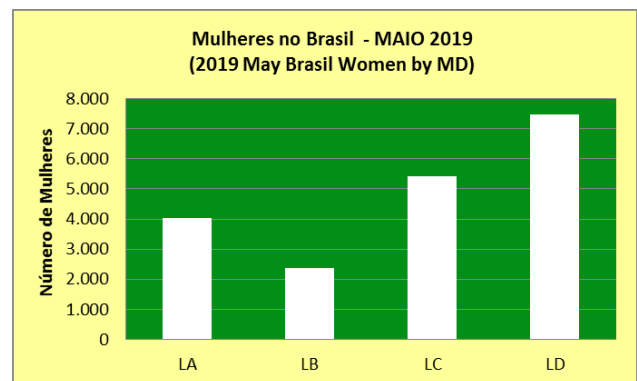
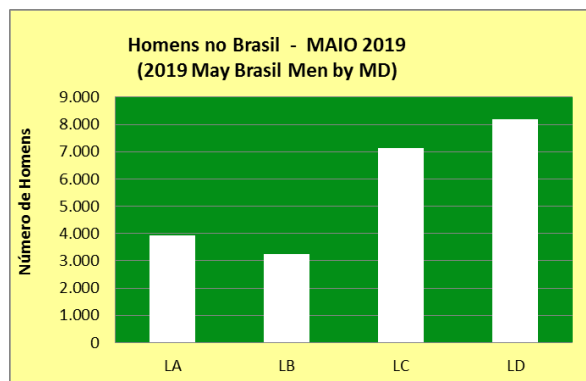
MD	30/06/2018 (06/30/2018)			31/05/2019 (05/31/2019)			VAR. MULHERES NO MÊS (Month variation)	VAR. MULHERES NO AL (Fiscal Period variation)
	Mulheres (Women)	%	Média por Clube (Average by Club)	Mulheres (Women)	%	Média por Clube (Average by Club)		
LA	3.948	20%	14	4.020	21%	14	134	73
LB	2.412	12%	12	2.369	12%	12	-2	-46
LC	5.687	29%	11	5.416	28%	10	-14	-266
LD	7.401	38%	15	7.469	39%	15	27	68
TOTAIS	19.448	100%	13	19.274	100%	13	145	-171

Fonte: Summary of Membership Types and Gender by Club

ASSOCIAÇÃO INTERNACIONAL DE LIONS CLUBES (LCI)
HOMENS NO BRASIL (Brasil Women by MD)
EM 31/05/2019 (05/31/2019)

MD	30/06/2018 (06/30/2018)			31/05/2019 (05/31/2019)			VAR. HOMENS NO MÊS (Month variation)	VAR. HOMENS NO AL (Fiscal Period variation)
	Homens (Men)	%	Média por Clube (Average by Club)	Homens (Men)	%	Média por Clube (Average by Club)		
LA	4.092	17%	15	3.917	17%	14	48	-175
LB	3.371	14%	17	3.244	14%	16	-17	-127
LC	7.570	32%	14	7.137	32%	14	-6	-433
LD	8.518	36%	17	8.178	36%	16	-38	-340
TOTAIS	23.551	100%	15	22.476	100%	15	-13	-1.075

Fonte: Summary of Membership Types and Gender by Club

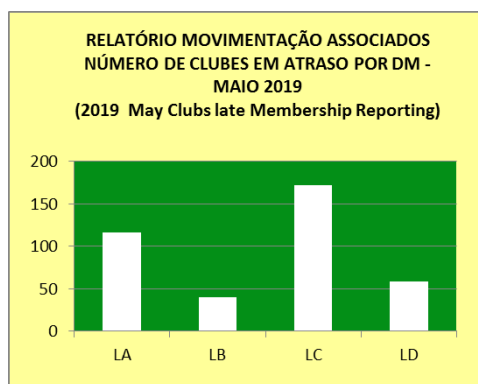
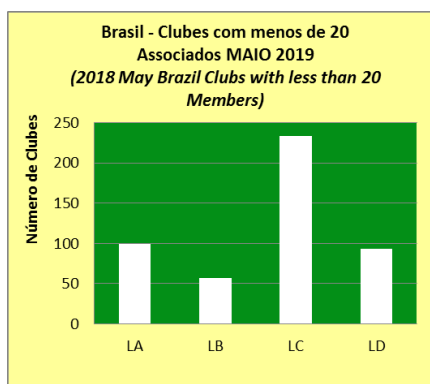


ASSOCIAÇÃO INTERNACIONAL DE LIONS CLUBES (LCI)								
CLUBES COM MENOS DE 20 ASSOCIADOS NO BRASIL (Brazil Clubs with less than 20 Members)								
EM 31/05/2019 (05/31/2019)								
DM (MD)	30/06/2018 (06/30/2018)			31/05/2019 (05/31/2019)			VAR. CLUBES NO MÊS (Month variation)	VAR. CLUBES NO AL (Fiscal Period variation)
	Clubes (Clubs)	% Total	% Distrito (District %)	Clubes (Clubs)	% Total	% Distrito (District %)		
LA	86	19%	31%	99	21%	34%	-3	13
LB	46	10%	23%	57	12%	29%	2	11
LC	229	50%	42%	233	48%	44%	4	4
LD	98	21%	19%	93	19%	19%	-7	-5
TOTAIS	459	100%	30%	482	100%	32%	-4	23

Fonte: Compilado de LCI Membership Register Summary

ASSOCIAÇÃO INTERNACIONAL DE LIONS CLUBES (LCI)								
RELATÓRIO DE MOVIMENTAÇÃO ASSOCIADOS POR DM (MD Membership Reporting)								
NÚMERO DE CLUBES EM ATRASO (Clubs Late)								
EM 31/05/2019 (05/31/2019)								
MD	30/06/2018 (06/30/2018)			31/05/2019 (05/31/2019)			VAR. CLUBES NO MÊS (Month variation)	VAR. CLUBES NO AL (Fiscal Period variation)
	Clubes (Clubs)	% Total	% Distrito (District %)	Clubes (Clubs)	% Total	% Distrito (District %)		
LA	65	27%	23%	116	30%	40%	-26	51
LB	37	15%	19%	40	10%	20%	-16	3
LC	102	42%	19%	172	44%	33%	-39	70
LD	41	17%	8%	59	15%	12%	-11	18
TOTAIS	245	100%	16%	387	100%	0	-92	142

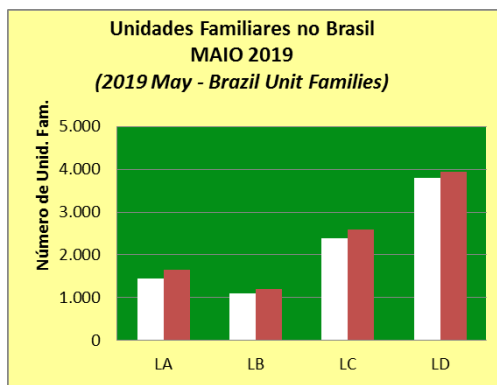
Fonte: Compilado de LCI Club Membership Register Summary



DISTRITOS MÚLTIPLOS BRASIL (MD Brazil)
ASSOCIADOS EM UNIDADES FAMILIARES NO BRASIL (Unit Family Members)
EM 31/05/2019 (05/31/2019)

MD	30/06/2018 (06/30/2018)				31/05/2019 (05/31/2019)			
	Unidades Familiares (Unit Families)	%	Associados em Unidades Familiares (Family members)	%	Unidades Familiares (Unit Families)	%	Associados em Unidades Familiares (Family members)	%
LA	1.500	17%	1.716	18%	1.442	17%	1.650	18%
LB	1.031	12%	1.122	12%	1.094	13%	1.193	13%
LC	2.381	28%	2.580	28%	2.386	27%	2.597	28%
LD	3.715	43%	3.870	42%	3.792	44%	3.948	42%
TOTAIS	8.627	100%	9.288	100%	8.714	100%	9.388	100%

Fonte: Summary of Membership Types and Gender by Club



ASSOCIAÇÃO INTERNACIONAL DE LIONS CLUBES (LCI) AL 2019/2020
DIRIGENTES NÃO INFORMADOS NO BRASIL (Brasil Missing Club Officers)
EM 31/05/2019 (05/31/2019)

MD	Presidentes (President)	Secretários (Secretary)	Tesoureiros (Treasurer)	Diretor Associados (Membership Chair)	Total
LA	73	76	79	100	328
LB	20	20	21	28	89
LC	82	85	84	102	353
LD	39	39	41	91	210
TOTAIS	214	220	225	321	980

Fonte: Clubs Missing Club Officer for 2019-2020 - 6/14/2019

DISTRITO MÚLTIPLO LA (MD LA) CC GERVÁSIO BARBOSA DE ARAÚJO CLUBES NO DISTRITO (MD LA Clubs) EM 31/05/2019 (05/31/2019)						
DISTRITOS (Sub Districts)	30/06/2018 (06/30/2018)		31/05/2019 (05/31/2019)		VARIÇÃO NO MÊS (Month variation)	VARIÇÃO NO AL (Fiscal Period variation)
	Clubes (Clubs)	%	Clubes (Clubs)	%		
LA-1	31	11%	32	11%	0	1
LA-2	40	14%	40	14%	0	0
LA-3	50	18%	53	18%	2	3
LA-4	52	19%	54	19%	2	2
LA-5	50	18%	51	18%	0	1
LA-6	57	20%	57	20%	0	0
TOTAIS	280	100%	287	100%	4	7

Fonte: LCI Cumulative Report

DISTRITO MÚLTIPLO LA (MD LA) CC GERVÁSIO BARBOSA DE ARAÚJO ASSOCIADOS NO DISTRITO (MD LA Memberships) EM 31/05/2019 (05/31/2019)								
DISTRITOS (Sub Districts)	30/06/2018 (06/30/2018)			31/05/2019 (05/31/2019)			VARIÇÃO NO MÊS (Month variation)	VARIÇÃO NO AL (Fiscal Period variation)
	Associados (Members)	%	Média por Clube (Club average)	Associados (Members)	%	Média por Clube (Club average)		
LA-1	781	10%	25	730	9%	24	10	-51
LA-2	1.282	16%	32	1.246	16%	31	1	-36
LA-3	1.288	16%	26	1.355	17%	27	57	67
LA-4	1.507	19%	29	1.519	19%	29	89	12
LA-5	1.630	20%	33	1.549	20%	31	-2	-81
LA-6	1.552	19%	27	1.538	19%	27	27	-14
TOTAIS	8.040	100%	29	7.937	100%	28	182	-103

Fonte: LCI Cumulative Report

DISTRITO MÚLTIPLO LA (MD LA)
CC GERVÁSIO BARBOSA DE ARAÚJO
MULHERES NO DISTRITO (Women by Sub District)
EM 31/05/2019 (05/31/2019)

DISTRITO (District)	30/06/2018 (06/30/2018)			31/05/2019 (05/31/2019)			VAR. MULHERES NO MÊS (Month variation)	VAR. MULHERES NO AL (Fiscal Period variation)
	Mulheres (Women)	%	Média por Clube (Average by Club)	Mulheres (Women)	%	Média por Clube (Average by Club)		
LA-1	347	9%	11	329	8%	10	7	-18
LA-2	667	17%	17	653	16%	16	2	-14
LA-3	743	19%	15	808	20%	15	49	65
LA-4	713	18%	14	784	20%	15	58	71
LA-5	730	18%	15	697	17%	14	-1	-33
LA-6	748	19%	13	749	19%	13	19	1
TOTAIS	3.948	100%	14	4.020	100%	14	134	72

Fonte: Summary of Membership Types and Gender by Club

DISTRITO MÚLTIPLO LA (MD LA)
CC GERVÁSIO BARBOSA DE ARAÚJO
CLUBES COM MENOS DE 20 ASSOCIADOS (MD LA Clubs with less than 20 Members)
EM 31/05/2019 (05/31/2019)

MD LA	30/06/2018 (06/30/2018)			31/05/2019 (05/31/2019)			VAR. CLUBES NO MÊS (Month variation)	VAR. CLUBES NO AL (Fiscal Period variation)
	Clubes (Clubs)	% Total	% Distrito (District %)	Clubes (Clubs)	% Total	% Distrito (District %)		
LA-1	9	10%	29%	12	12%	38%	-1	3
LA-2	10	12%	25%	8	8%	20%	-1	-2
LA-3	19	22%	38%	18	18%	34%	-1	-1
LA-4	12	14%	23%	19	19%	35%	-1	7
LA-5	17	20%	34%	18	18%	35%	1	1
LA-6	19	22%	33%	24	24%	42%	0	5
TOTAIS	86	100%	31%	99	100%	34%	-3	13

Fonte: Compilado de LCI Membership Register Summary

DISTRITO MÚLTIPLO LA (MD LA) CC GERVÁSIO BARBOSA DE ARAÚJO RELATÓRIO DE MOVIMENTAÇÃO ASSOCIADOS NO DISTRITO (MD LA Membership Reporting) NÚMERO DE CLUBES EM ATRASO (Clubs late) EM 31/05/2019 (05/31/2019)								
MD LA	30/06/2018 (06/30/2018)			31/05/2019 (05/31/2019)			VAR. CLUBES NO MÊS (Month variation)	VAR. CLUBES NO AL (Fiscal Period variation)
	Clubes (Clubs)	% Total	% Distrito (District %)	Clubes (Clubs)	% Total	% Distrito (District %)		
LA-1	10	15%	32%	18	16%	56%	-5	8
LA-2	9	14%	23%	18	16%	45%	-3	9
LA-3	4	6%	8%	11	9%	21%	-10	7
LA-4	9	14%	17%	24	21%	44%	5	15
LA-5	15	23%	30%	28	24%	55%	-2	13
LA-6	18	28%	32%	17	15%	30%	-11	-1
TOTAIS	65	100%	23%	116	100%	40%	-26	51

Fonte: Compilado de LCI Club Membership Register Summary

DISTRITO MÚLTIPLO LA (MD LA) CC GERVÁSIO BARBOSA DE ARAÚJO ASSOCIADOS EM UNIDADES FAMILIARES (Unit Family Members) EM 31/05/2019 (05/31/2019)								
DISTRITOS	30/06/2018 (06/30/2018)				31/05/2019 (05/31/2019)			
	Unidades Familiares (Unit Families)	%	Associados em Unidades Familiares (Family members)	%	Unidades Familiares (Unit Families)	%	Associados em Unidades Familiares (Family members)	%
LA-1	132	9%	148	9%	138	10%	152	9%
LA-2	263	18%	282	16%	241	17%	260	16%
LA-3	195	13%	219	13%	198	14%	225	14%
LA-4	257	17%	335	20%	251	17%	321	19%
LA-5	366	24%	420	24%	346	24%	397	24%
LA-6	287	19%	312	18%	268	19%	295	18%
TOTAIS	1.500	100%	1.716	100%	1.442	100%	1.650	100%

Fonte: Summary of Membership Types and Gender by Club

DISTRITO MÚLTIPLO LB (MD LB) CC ADILSON DE LIZIO CLUBES NO DISTRITO (MD LB Clubs) EM 31/05/2019 (05/31/2019)						
DISTRITOS (Sub Districts)	30/06/2018 (06/30/2018)		31/05/2019 (05/31/2019)		VARIACÃO NO MÊS (Month variation)	VARIACÃO NO AL (Fiscal Period variation)
	Clubes (Clubs)	%	Clubes (Clubs)	%		
LB-1	47	24%	47	24%	0	0
LB-2	42	21%	43	22%	0	1
LB-3	63	32%	60	30%	0	-3
LB-4	48	24%	49	25%	1	1
TOTAIS	200	100%	199	100%	1	-1

Fonte: LCI Cumulative Report

DISTRITO MÚLTIPLO LB (MD LB) CC ADILSON DE LIZIO ASSOCIADOS NO DISTRITO (MD LB Memberships) EM 31/05/2019 (05/31/2019)								
DISTRITOS (Sub Districts)	30/06/2018 (06/30/2018)			31/05/2019 (05/31/2019)			VARIACÃO NO MÊS (Month variation)	VARIACÃO NO AL (Fiscal Period variation)
	Associados (Members)	%	Média por Clube (Club average)	Associados (Members)	%	Média por Clube (Club average)		
LB-1	1.394	24%	30	1.314	23%	28	-9	-80
LB-2	1.241	21%	30	1.272	23%	30	7	31
LB-3	1.677	29%	27	1.576	28%	26	-39	-101
LB-4	1.471	25%	31	1.451	26%	30	22	-20
TOTAIS	5.783	100%	29	5.613	100%	28	-19	-170

Fonte: LCI Cumulative Report

DISTRITO MÚLTIPLO LB (MD LB) CC ADILSON DE LIZIO MULHERES NO DISTRITO (Women by Sub District) EM 31/05/2019 (05/31/2019)								
DISTRITO (District)	30/06/2018 (06/30/2018)			31/05/2019 (05/31/2019)			VAR. MULHERES NO MÊS (Month variation)	VAR. MULHERES NO AL (Fiscal Period variation)
	Mulheres (Women)	%	Média por Clube (Average by Club)	Mulheres (Women)	%	Média por Clube (Average by Club)		
LB-1	558	23%	12	533	22%	11	-2	-25
LB-2	582	24%	14	589	25%	14	2	7
LB-3	554	23%	9	530	22%	9	-14	-24
LB-4	718	30%	15	717	30%	15	12	-1
TOTAIS	2.412	100%	12	2.369	100%	12	-2	-43

Fonte: Summary of Membership Types and Gender by Club

DISTRITO MÚLTIPLO LB (MD LB) CC ADILSON DE LIZIO CLUBES COM MENOS DE 20 ASSOCIADOS (MD LB Clubs with less than 20 Members) EM 31/05/2019 (05/31/2019)								
MD LB	30/06/2018 (06/30/2018)			31/05/2019 (05/31/2019)			VAR. CLUBES NO MÊS (Month variation)	VAR. CLUBES NO AL (Fiscal Period variation)
	Clubes (Clubs)	% Total	% Distrito (District %)	Clubes (Clubs)	% Total	% Distrito (District %)		
LB-1	9	20%	19%	12	21%	26%	0	3
LB-2	11	24%	26%	13	23%	30%	-2	2
LB-3	18	39%	29%	21	37%	35%	2	3
LB-4	8	17%	17%	11	19%	22%	2	3
TOTAIS	46	100%	23%	57	100%	29%	2	11

Fonte: Compilado de LCI Membership Register Summary

DISTRITO MÚLTIPLO LB (MD LB) CC ADILSON DE LIZIO RELATÓRIO DE MOVIMENTAÇÃO ASSOCIADOS NO DISTRITO (MD LB Membership Reporting) NÚMERO DE CLUBES EM ATRASO (Clubs late) EM 31/05/2019 (05/31/2019)								
MD LB	30/06/2018 (06/30/2018)			31/05/2019 (05/31/2019)			VAR. CLUBES NO MÊS (Month variation)	VAR. CLUBES NO AL (Fiscal Period variation)
	Clubes (Clubs)	% Total	% Distrito (District %)	Clubes (Clubs)	% Total	% Distrito (District %)		
LB-1	4	11%	9%	1	3%	2%	0	-3
LB-2	12	32%	29%	18	45%	42%	-5	6
LB-3	14	38%	22%	7	18%	12%	-15	-7
LB-4	7	19%	15%	14	35%	29%	4	7
TOTAIS	37	100%	19%	40	100%	20%	-16	3

Fonte: Compilado de LCI Club Membership Register Summary

DISTRITO MÚLTIPLO LB (MD LB) CC ADILSON DE LIZIO ASSOCIADOS EM UNIDADES FAMILIARES (Unit Family Members) EM 31/05/2019 (05/31/2019)								
DISTRITOS	30/06/2018 (06/30/2018)				31/05/2019 (05/31/2019)			
	Unidades Familiars (Unit Families)	%	Associados em Unidades Familiars (Family members)	%	Unidades Familiars (Unit Families)	%	Associados em Unidades Familiars (Family members)	%
LB-1	281	27%	301	27%	271	25%	293	25%
LB-2	260	25%	284	25%	292	27%	318	27%
LB-3	105	10%	112	10%	129	12%	143	12%
LB-4	385	37%	425	38%	402	37%	439	37%
TOTAIS	1.031	100%	1.122	100%	1.094	100%	1.193	100%

Fonte: Summary of Membership Types and Gender by Club

DISTRITO MÚLTIPLO LC (MD LC) CC GEORJOS SABA ARBACHE CLUBES NO DISTRITO (MD LC Clubs) EM 31/05/2019 (05/31/2019)						
DISTRITOS (Sub Districts)	30/06/2018 (06/30/2018)		31/05/2019 (05/31/2019)		VARIACÃO NO MÊS (Month variation)	VARIACÃO NO AL (Fiscal Period variation)
	Clubes (Clubs)	%	Clubes (Clubs)	%		
LC-1	53	10%	50	10%	0	-3
LC-2	67	12%	66	13%	0	-1
LC-3	63	12%	61	12%	1	-2
LC-4	52	10%	51	10%	0	-1
LC-5	64	12%	60	11%	1	-4
LC-6	64	12%	64	12%	0	0
LC-8	56	10%	54	10%	0	-2
LC-11	50	9%	51	10%	0	1
LC-12	70	13%	67	13%	0	-3
TOTAIS	539	100%	524	100%	2	-15

Fonte: LCI Cumulative Report

DISTRITO MÚLTIPLO LC (MD LC) CC GEORJOS SABA ARBACHE ASSOCIADOS NO DISTRITO (MD LC Memberships) EM 31/05/2019 (05/31/2019)								
DISTRITOS (Sub Districts)	30/06/2018 (06/30/2018)			31/05/2019 (05/31/2019)			VARIACÃO NO MÊS (Month variation)	VARIACÃO NO AL (Fiscal Period variation)
	Associados (Members)	%	Média por Clube (Club average)	Associados (Members)	%	Média por Clube (Club average)		
LC-1	1.091	8%	21	1.061	8%	21	-16	-30
LC-2	1.222	9%	18	1.092	9%	17	-9	-130
LC-3	1.435	11%	23	1.387	11%	23	9	-48
LC-4	1.382	10%	27	1.323	11%	26	-13	-59
LC-5	1.235	9%	19	1.305	10%	22	17	70
LC-6	1.577	12%	25	1.493	12%	23	-8	-84
LC-8	2.168	16%	39	1.973	16%	37	10	-195
LC-11	1.511	11%	30	1.485	12%	29	4	-26
LC-12	1.636	12%	23	1.434	11%	21	-14	-202
TOTAIS	13.257	100%	25	12.553	100%	24	-20	-704

Fonte: LCI Cumulative Report

DISTRITO MÚLTIPLO LC (MD LC)
CC GEORJOS SABA ARBACHE
MULHERES NO DISTRITO (Women by Sub District)
EM 31/05/2019 (05/31/2019)

DISTRITO (District)	30/06/2018 (06/30/2018)			31/05/2019 (05/31/2019)			VAR. MULHERES NO MÊS (Month variation)	VAR. MULHERES NO AL (Fiscal Period variation)
	Mulheres (Women)	%	Média por Clube (Average by Club)	Mulheres (Women)	%	Média por Clube (Average by Club)		
LC-1	632	11%	12	624	12%	12	-11	-8
LC-2	493	9%	7	421	8%	6	-4	-72
LC-3	582	10%	9	568	10%	9	-1	-14
LC-4	637	11%	12	612	11%	12	-4	-25
LC-5	539	9%	8	591	11%	10	11	52
LC-6	558	10%	9	538	10%	8	-2	-20
LC-8	959	17%	17	873	16%	16	4	-86
LC-11	571	10%	11	562	10%	11	1	-9
LC-12	716	13%	10	627	12%	9	-8	-89
TOTAIS	5.687	100%	11	5.416	100%	10	-14	-271

Fonte: Summary of Membership Types and Gender by Club

DISTRITO MÚLTIPLO LC (MD LC)
CC GEORJOS SABA ARBACHE
CLUBES COM MENOS DE 20 ASSOCIADOS (MD LC Clubs with less than 20 Members)
EM 31/05/2019 (05/31/2019)

MD LC	30/06/2018 (06/30/2018)			31/05/2019 (05/31/2019)			VAR. CLUBES NO MÊS (Month variation)	VAR. CLUBES NO AL (Fiscal Period variation)
	Clubes (Clubs)	% Total	% Distrito (District %)	Clubes (Clubs)	% Total	% Distrito (District %)		
LC-1	28	12%	53%	28	12%	56%	1	0
LC-2	44	19%	66%	45	19%	68%	1	1
LC-3	29	13%	46%	28	12%	46%	0	-1
LC-4	17	7%	33%	20	9%	39%	0	3
LC-5	33	14%	52%	31	13%	52%	1	-2
LC-6	26	11%	41%	28	12%	44%	0	2
LC-8	5	2%	9%	4	2%	7%	1	-1
LC-11	16	7%	32%	16	7%	31%	1	0
LC-12	31	14%	44%	33	14%	49%	-1	2
TOTAIS	229	100%	42%	233	100%	44%	4	4

Fonte: Compilado de LCI Membership Register Summary

DISTRITO MÚLTIPLO LC
CC GEORJOS SABA ARBACHE
RELATÓRIO DE MOVIMENTAÇÃO ASSOCIADOS NO DISTRITO (MD LC Membership Reporting)
NÚMERO DE CLUBES EM ATRASO (Clubs late)
EM 31/05/2019 (05/31/2019)

MD LC	30/06/2018 (06/30/2018)			31/05/2019 (05/31/2019)			VAR. CLUBES NO MÊS (Month variation)	VAR. CLUBES NO AL (Fiscal Period variation)
	Clubes (Clubs)	% Total	% Distrito (District %)	Clubes (Clubs)	% Total	% Distrito (District %)		
LC-1	8	8%	15%	19	11%	38%	-3	11
LC-2	23	23%	34%	30	17%	45%	-4	7
LC-3	10	10%	16%	14	8%	23%	-16	4
LC-4	18	18%	35%	17	10%	33%	-12	-1
LC-5	14	14%	22%	21	12%	35%	1	7
LC-6	5	5%	8%	24	14%	38%	4	19
LC-8	2	2%	4%	3	2%	6%	0	1
LC-11	12	12%	24%	17	10%	33%	-8	5
LC-12	10	10%	14%	27	16%	40%	-1	17
TOTAIS	102	100%	19%	172	100%	33%	-39	70

Fonte: Compilado de LCI Club Membership Register Summary

DISTRITO MÚLTIPLO LC (MD LC)
CC GEORJOS SABA ARBACHE
ASSOCIADOS EM UNIDADES FAMILIARES NO DISTRITO (Unit Family Members)
EM 31/05/2019 (05/31/2019)

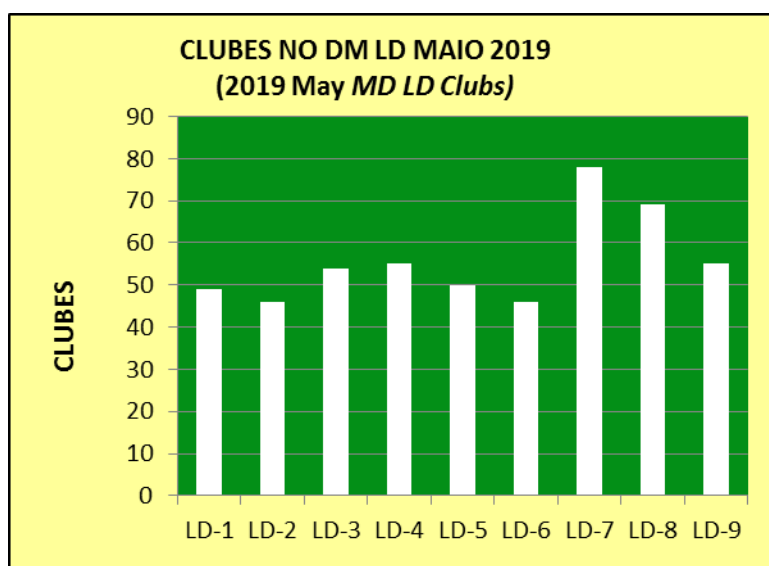
DISTRITOS	30/06/2018 (06/30/2018)				31/05/2019 (05/31/2019)			
	Unidades Familiares (Unit Families)	%	Associados em Unidades Familiares (Family members)	%	Unidades Familiares (Unit Families)	%	Associados em Unidades Familiares (Family members)	%
LC-1	184	8%	226	9%	195	8%	240	9%
LC-2	212	9%	221	9%	193	8%	205	8%
LC-3	309	13%	331	13%	319	13%	340	13%
LC-4	177	7%	181	7%	177	7%	180	7%
LC-5	203	9%	224	9%	233	10%	261	10%
LC-6	287	12%	300	12%	289	12%	302	12%
LC-8	605	25%	646	25%	578	24%	615	24%
LC-11	185	8%	210	8%	201	8%	233	9%
LC-12	219	9%	241	9%	201	8%	221	9%
TOTAIS	2.381	100%	2.580	100%	2.386	100%	2.597	100%

Fonte: Summary of Membership Types and Gender by Club

DISTRITO MÚLTIPLO LD (MD LD)
CC LIZA GANEM
CLUBES NO DISTRITO (MD LD Clubs)
EM 31/05/2019 (05/31/2019)

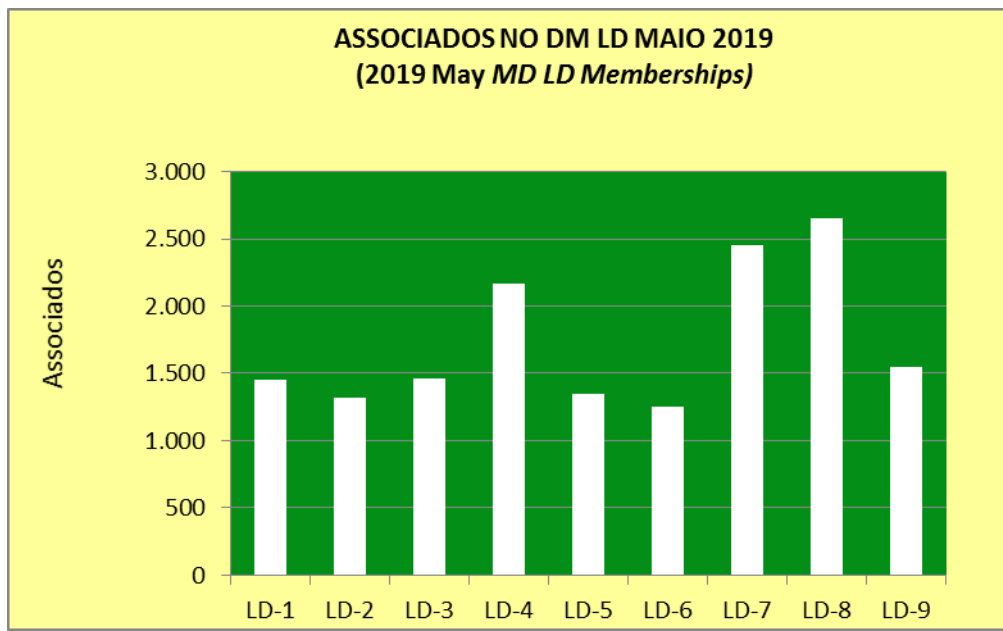
DISTRITOS (Sub Districts)	30/06/2018 (06/30/2018)		31/05/2019 (05/31/2019)		VARIÇÃO NO MÊS (Month variation)	VARIÇÃO NO AL (Fiscal Period variation)
	Clubes (Clubs)	%	Clubes (Clubs)	%		
LD-1	54	11%	49	10%	0	-5
LD-2	45	9%	46	9%	1	1
LD-3	52	10%	54	11%	0	2
LD-4	55	11%	55	11%	0	0
LD-5	48	10%	50	10%	0	2
LD-6	48	10%	46	9%	0	-2
LD-7	79	16%	78	16%	0	-1
LD-8	69	14%	69	14%	0	0
LD-9	55	11%	55	11%	0	0
TOTAIS	505	100%	502	100%	1	-3

Fonte: LCI Cumulative Report



DISTRITO MÚLTIPLO LD (MD LD) CC LIZA GANEM ASSOCIADOS NO DISTRITO (MD LD Memberships) EM 31/05/2019 (05/31/2019)								
DISTRITOS (Sub Districts)	30/06/2018 (06/30/2018)			31/05/2019 (05/31/2019)			VARIÇÃO NO MÊS (Month variation)	VARIÇÃO NO AL (Fiscal Period variation)
	Associados (Members)	%	Média por Clube (Club average)	Associados (Members)	%	Média por Clube (Club average)		
LD-1	1.596	10%	30	1.455	9%	30	-17	-141
LD-2	1.298	8%	29	1.323	8%	29	23	25
LD-3	1.365	9%	26	1.460	9%	27	-8	95
LD-4	2.110	13%	38	2.163	14%	39	-8	53
LD-5	1.453	9%	30	1.345	9%	27	-44	-108
LD-6	1.286	8%	27	1.253	8%	27	4	-33
LD-7	2.509	16%	32	2.448	16%	31	0	-61
LD-8	2.776	17%	40	2.654	17%	38	38	-122
LD-9	1.526	10%	28	1.546	10%	28	1	20
TOTAIS	15.919	100%	32	15.647	100%	31	-11	-272

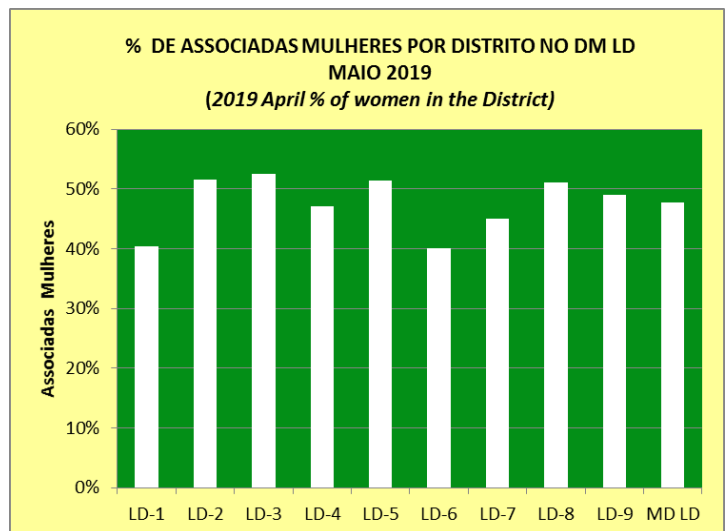
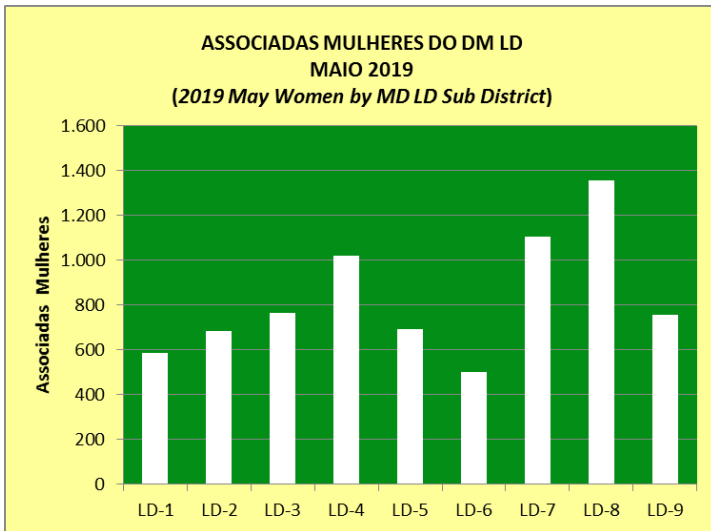
Fonte: LCI Cumulative Report



DISTRITO MÚLTIPLO LD (MD LD)
CC LIZA GANEM
MULHERES NO DISTRITO (Women by Sub District)
EM 31/05/2019 (05/31/2019)

DISTRITO (District)	30/06/2018 (06/30/2018)			31/05/2019 (05/31/2019)			VAR. MULHERES NO MÊS (Month variation)	VAR. MULHERES NO AL (Fiscal Period variation)	%. MULHERES NO DISTRITO (% of women in the District)
	Mulheres (Women)	%	Média por Clube (Average by Club)	Mulheres (Women)	%	Média por Clube (Average by Club)			
LD-1	616	8%	11	587	8%	12	-4	-29	40%
LD-2	650	9%	14	683	9%	15	23	33	52%
LD-3	685	9%	13	766	10%	14	-7	81	52%
LD-4	960	13%	17	1.020	14%	19	0	60	47%
LD-5	732	10%	15	691	9%	14	-21	-41	51%
LD-6	499	7%	10	503	7%	11	2	4	40%
LD-7	1104	15%	14	1.104	15%	14	7	0	45%
LD-8	1424	19%	21	1.357	18%	20	26	-67	51%
LD-9	731	10%	13	758	10%	14	1	27	49%
TOTAIS	7.401	100%	15	7.469	100%	15	27	68	48%

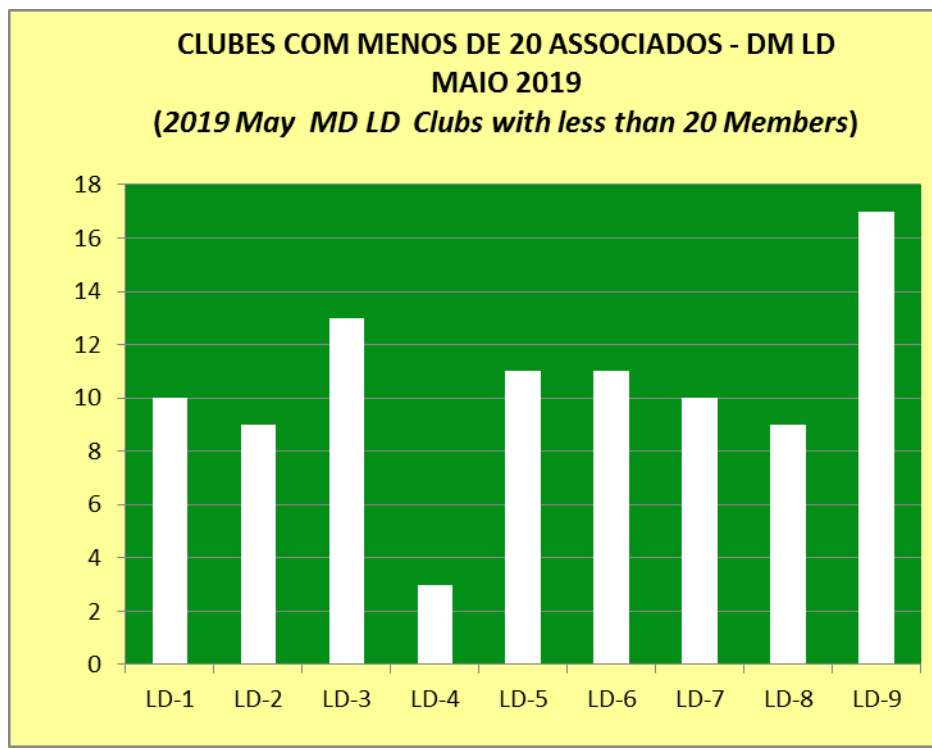
Fonte: Summary of Membership Types and Gender by Club



DISTRITO MÚLTIPLO LD (MD LD)
CC LIZA GANEM
CLUBES COM MENOS DE 20 ASSOCIADOS (MD LD Clubs with less than 20 Members)
EM 31/05/2019 (05/31/2019)

MD LD	30/06/2018 (06/30/2018)			31/05/2019 (05/31/2019)			VAR. CLUBES NO MÊS (Month variation)	VAR. CLUBES NO AL (Fiscal Period variation)
	Clubes (Clubs)	% Total	% Distrito (District %)	Clubes (Clubs)	% Total	% Distrito (District %)		
LD-1	11	11%	20%	10	11%	20%	1	-1
LD-2	10	10%	22%	9	10%	20%	0	-1
LD-3	20	20%	38%	13	14%	24%	1	-7
LD-4	5	5%	9%	3	3%	5%	-9	-2
LD-5	9	9%	19%	11	12%	22%	0	2
LD-6	13	13%	27%	11	12%	24%	0	-2
LD-7	11	11%	14%	10	11%	13%	-1	-1
LD-8	5	5%	7%	9	10%	13%	0	4
LD-9	14	14%	25%	17	18%	31%	1	3
TOTAIS	98	100%	19%	93	100%	19%	-7	-5

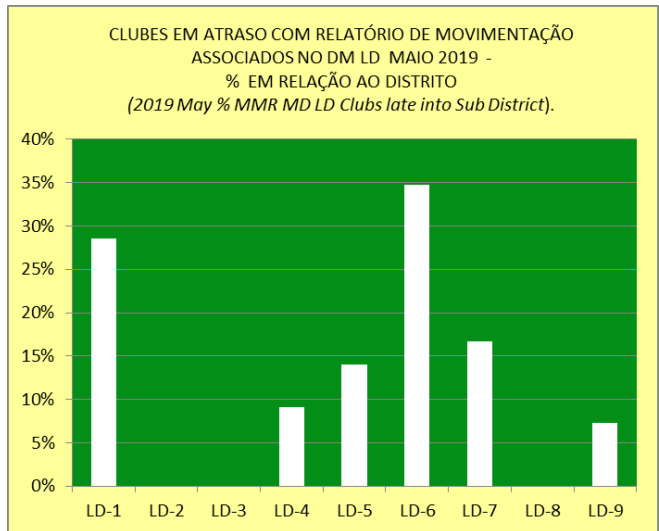
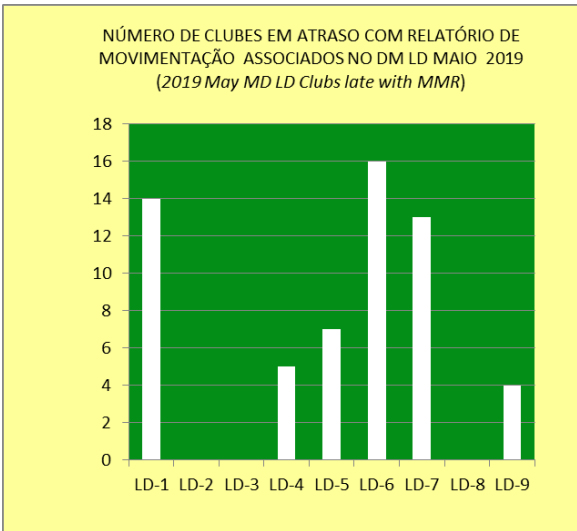
Fonte: Compilado de LCI Membership Register Summary



**DISTRITO MÚLTIPLO LD
CC LIZA GANEM
RELATÓRIO DE MOVIMENTAÇÃO ASSOCIADOS NO DISTRITO (MD LD Membership Reporting)
NÚMERO DE CLUBES EM ATRASO (Clubs late)
EM 31/05/2019 (05/31/2019)**

MD LD	30/06/2018 (06/30/2018)			31/05/2019 (05/31/2019)			VAR. CLUBES NO MÊS (Month variation)	VAR. CLUBES NO AL (Fiscal Period variation)
	Clubes (Clubs)	% Total	% Distrito (District %)	Clubes (Clubs)	% Total	% Distrito (District %)		
LD-1	6	15%	11%	14	24%	29%	6	8
LD-2	9	22%	20%	0	0%	0%	-5	-9
LD-3	0	0%	0%	0	0%	0%	0	0
LD-4	3	7%	5%	5	8%	9%	1	2
LD-5	2	5%	4%	7	12%	14%	-5	5
LD-6	11	27%	23%	16	27%	35%	0	5
LD-7	10	24%	13%	13	22%	17%	-5	3
LD-8	0	0%	0%	0	0%	0%	0	0
LD-9	0	0%	0%	4	7%	7%	-3	4
TOTAIS	41	100%	8%	59	100%	12%	-11	18

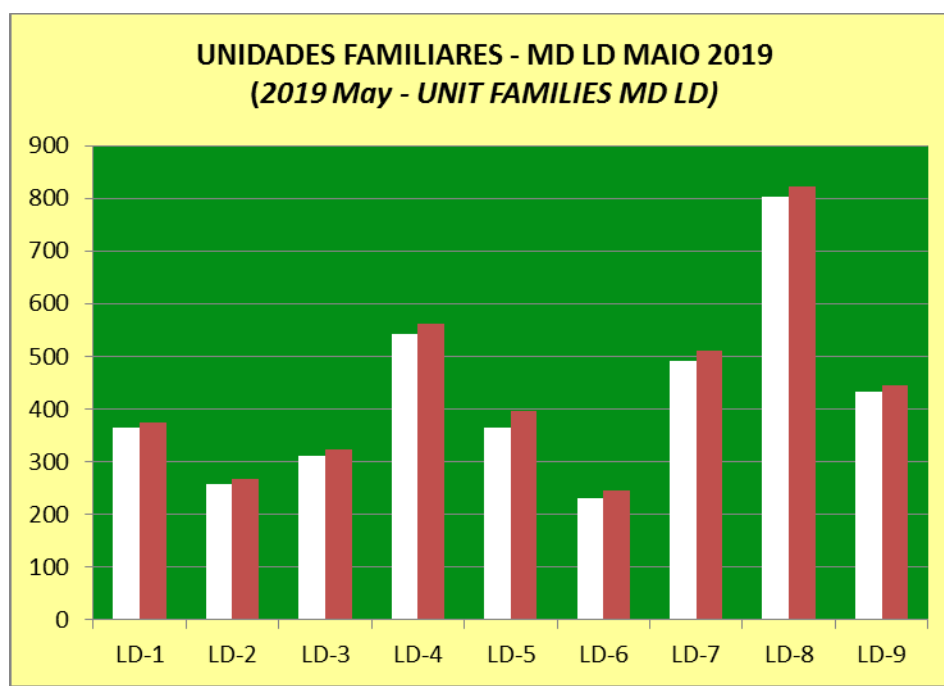
Fonte: Compilado de LCI Club Membership Register Summary



DISTRITO MÚLTIPLO LD (MD LD)
CC LIZA GANEM
ASSOCIADOS EM UNIDADES FAMILIARES NO DISTRITO (Unit Family Members)
EM 31/05/2019 (05/31/2019)

DISTRITOS	30/06/2018 (06/30/2018)				31/05/2019 (05/31/2019)			
	Unidades Familiares (Unit Families)	%	Associados em Unidades Familiares (Family members)	%	Unidades Familiares (Unit Families)	%	Associados em Unidades Familiares (Family members)	%
LD-1	362	10%	374	10%	364	10%	374	9%
LD-2	254	7%	266	7%	256	7%	267	7%
LD-3	257	7%	270	7%	310	8%	324	8%
LD-4	514	14%	528	14%	542	14%	563	14%
LD-5	370	10%	403	10%	364	10%	396	10%
LD-6	237	6%	251	6%	231	6%	245	6%
LD-7	485	13%	508	13%	491	13%	510	13%
LD-8	842	23%	862	22%	802	21%	823	21%
LD-9	394	11%	408	11%	432	11%	446	11%
TOTAIS	3.715	100%	3.870	100%	3.792	100%	3.948	100%

Fonte: Summary of Membership Types and Gender by Club



ASSOCIAÇÃO INTERNACIONAL DE LIONS CLUBES (LCI)
IP GUÐRÚN BJÖRT YNGVADÓTTIR
ÁREA JURISDICCIONAL III (Constitutional Area III)
MULHERES E HOMENS POR MD (Men and women by MD)
EM 31/05/2019 (05/31/2019)

DISTRITOS MÚLTIPLOS (MD)	PAÍS (Country)	ASSOCIADAS MULHERES (Women)				ASSOCIADOS HOMENS (Men)				SOMA HOMENS E MULHERES (Total Men and Women)			MULHERES (Women)
		30/06/2018 (06/30/2018)	31/05/2019 (05/31/2019)	Var. (Gain or Loss)	%	30/06/2018 (06/30/2018)	31/05/2019 (05/31/2019)	Var. (Gain or Loss)	%	Memberships	Var. (Gain or Loss)	%	%
B	MÉXICO	5.519	5.393	-124	10%	6.845	6.491	-356	12%	11.884	-480	11%	45%
D	ISTMANIA*	4.015	4.134	117	8%	4.095	4.060	-33	8%	8.194	84	8%	50%
E	VENEZUELA	4.507	4.598	126	9%	3.025	3.043	17	6%	7.641	143	7%	60%
F	COLÔMBIA	2.570	2.371	-198	5%	1.944	1.789	-155	3%	4.160	-353	4%	57%
G	EQUADOR	1.577	1.590	13	3%	1.353	1.339	-14	3%	2.929	-1	3%	54%
H	PERU	3.876	3.829	-46	7%	3.450	3.342	-109	6%	7.171	-155	7%	53%
J	URUGUAI	1.361	1.462	101	3%	1.494	1.479	-15	3%	2.941	86	3%	50%
LA	BRASIL	3.948	4.020	78	8%	4.092	3.917	-181	7%	7.937	-103	40%	50,65%
LB	BRASIL	2.412	2.369	-46	5%	3.371	3.244	-124	6%	5.613	-170		
LC	BRASIL	5.687	5.416	-265	10%	7.570	7.137	-439	13%	12.553	-704		
LD	BRASIL	7.401	7.469	63	14%	8.518	8.178	-335	15%	15.647	-272		
M	PARAGUAI	1.555	1.544	-11	3%	1.574	1.540	-34	3%	3.084	-45	3%	50%
O	ARGENTINA	3.069	2.711	-360	5%	2.836	2.532	-302	5%	5.243	-662	5%	52%
63	CARIBE ...	313	338	24	1%	311	320	10	1%	658	34	1%	51%
R	REP.DOMINIC	2.290	2.332	43	4%	2.356	2.338	-19	4%	4.670	24	4%	50%
S	BOLÍVIA	1.155	1.157	2	2%	825	826	1	2%	1.983	3	2%	58%
T	CHILE	1.225	1.260	34	2%	1.765	1.714	-50	3%	2.974	-16	3%	42%
TOTAIS		52.480	51.993	-449	100%	55.424	53.289	-2.138	100%	105.282	-2.587	100%	49,38%

Fonte: LCI Womens/Mens/Family Unit Gain/Loss - (Há pequena diferença entre os Relatórios de LCI)

* ISTMANIA = Guatemala, Panamá, El Salvador, Costa Rica, Nicarágua e Honduras.

oooOOOooo