



ASSOCIAÇÃO INTERNACIONAL DE LIONS CLUBES (LCI)  
DISTRITO MÚLTIPLO LD - AL 2018/2019 (MD LD FY 18/19)  
CC LIZA GANEN  
ASSESSOR ESTATÍSTICA E ESTUDO COMPARATIVO  
(STATISTICAL ADVISOR AND COMPARATIVE STUDY)  
PCC Claudio Miessa Rigo



**DADOS ESTATÍSTICOS DO MÊS DE ABRIL DE 2019(\*\*)**  
**ÍNDICE DOS QUADROS**  
**(2019 April Statistics Figures Contents)**

Título (Contents)	Página (Page)
Clubes no Mundo (Clubs around the world)	2
Associados, Homens e Mulheres, no Mundo (Memberships, Men and Women around the world)	3
Clubes em Áreas Jurisdicionais (Constitutional Area Clubs)	4
Associados em Áreas Jurisdicionais (Constitutional Area Memberships)	4
Clubes no Brasil (Brazil Clubs)	5
Associados no Brasil (Brazil Memberships)	5
Associadas Mulheres no Brasil (Brazil Women)	6
Associados Homens no Brasil (Brazil Men)	6
Clubes com menos de 20 Associados no Brasil (Brazil Clubs with less than 20 Members)	7
Relatório de Movimentação Associados por DM (MD Membership Reporting)	7
Associados em Unidades Familiares no Brasil (Brazil Unit Family Members)	8
Dirigentes não informados no Brasil (Brazil Missing Club Officers)	8
Clubes no Distrito LA (MD LA Clubs)	9
Associados no Distrito LA (MD LA Memberships)	9
Associadas Mulheres no Distrito LA (MD LA Women by Sub District)	10
Clubes com menos de 20 Associados no Distrito LA (MD LA Clubs with less than 20 Members)	10
Relatórios de Movimentação de Associados – Clubes em atraso no Distrito LA (MD LA Membership Reporting – Clubs late)	11
Associados em Unidades Familiares no DM LA (MD LA Unit Family Members)	11
Clubes no Distrito LB (MD LB Clubs)	12
Associados no Distrito LB (MD LB Memberships)	12
Associadas Mulheres no Distrito LB (MD LB Women by Sub District)	12
Clubes com menos de 20 Associados no Distrito LB (MD LB Clubs with less than 20 Members)	13
Relatórios de Movimentação de Associados – Clubes em atraso no Distrito LB (MD LB Membership Reporting – Clubs late)	13
Associados em Unidades Familiares no DM LB (MD LB Unit Family Members)	13
Clubes no Distrito LC (MD LC Clubs)	14
Associados no Distrito LC (MD LC Memberships)	14
Associadas Mulheres no Distrito LC (MD LC Women by Sub District)	15
Clubes com menos de 20 Associados no Distrito LC (MD LC Clubs with less than 20 Members)	15
Relatórios de Movimentação de Associados – Clubes em atraso no Distrito LC (MD LC Membership Reporting – Clubs late)	16
Associados em Unidades Familiares no DM LC (MD LC Unit Family Members)	16
Clubes no Distrito LD (MD LD Clubs)	17
Associados no Distrito LD (MD LD Memberships)	18
Associadas Mulheres no Distrito LD (MD LD Women by Sub District)	19
Clubes com menos de 20 Associados no Distrito LD (MD LD Clubs with less than 20 Members)	20
Relatórios de Movimentação de Associados – Clubes em atraso no Distrito LD (MD LD Membership Reporting – Clubs late)	21
Associados em Unidades Familiares no DM LD (MD LD Unit Family Members)	22
Mulheres e Homens, por MD, Área Jurisdicional III (Constitutional Area III Men and women by MD)	23

(\*\*) Comunicação de erros, críticas e sugestões serão bem recebidas pelo e-mail:  
(Mistakes communication, criticisms and suggestions will be well received by e-mail)

[claudiomrigo@gmail.com](mailto:claudiomrigo@gmail.com)

**ASSOCIAÇÃO INTERNACIONAL DE LIONS CLUBES (LCI)**  
**IP GUÐRÚN BJÖRT YNGVADÓTTIR**  
**CLUBES NO MUNDO (Clubs around the world)**  
**EM 30/04/2019 (04/30/2019)**

<b>30/06/2018 (06/30/2018)</b>	<b>30/04/2019 (04/30/2019)</b>	<b>Novos (New Clubs)</b>	<b>Cancelados (Dropped)</b>	<b>Varição no Mês (Month variation)</b>	<b>Varição no AL (Fiscal Period variation)</b>
<b>48.240</b>	<b>48.509</b>	<b>1.293</b>	<b>1.107</b>	<b>108</b>	<b>269</b>

Fonte (source): LCI Cumulative Report



**ASSOCIAÇÃO INTERNACIONAL DE LIONS CLUBES (LCI)**  
**IP GUÐRÚN BJÖRT YNGVADÓTTIR**  
**ASSOCIADOS NO MUNDO (Members around the world)**  
**EM 30/04/2019 (04/30/2019)**

**TOTAL ASSOCIADOS (Total Membership)**

30/06/2018 06/30/2018	30/04/2019 (04/30/2019)	MÉDIA POR CLUBE (Club Average)	VARIAÇÃO NO MÊS (Month variation)	*VARIAÇÃO NO AL (Fiscal Period variation)	% NO AL (Fiscal Period %)
1.453.294	1.469.122	30	10.110	15.835	1%

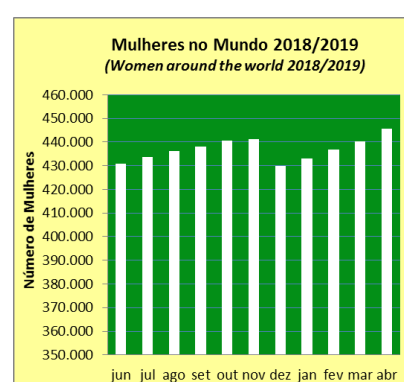
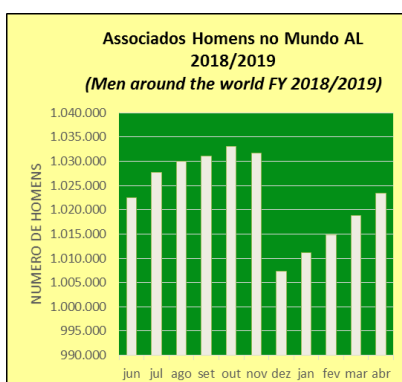
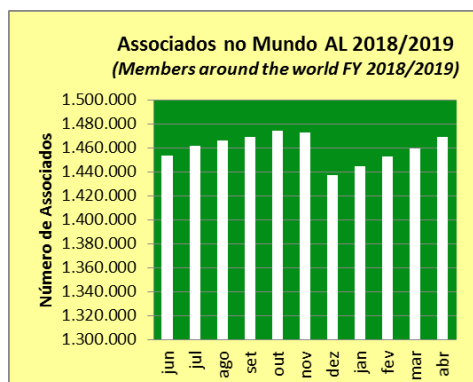
**HOMENS (Men)**

30/06/2018 06/30/2018	30/04/2019 (04/30/2019)	MÉDIA POR CLUBE (Club Average)	VARIAÇÃO NO MÊS (Month variation)	*VARIAÇÃO NO AL (Fiscal Period variation)	% NO AL (Fiscal Period %)
998.466	1.023.463	21	4.655	1.102	0%

**MULHERES (Women)**

30/06/2018 06/30/2018	30/04/2019 (04/30/2019)	MÉDIA POR CLUBE (Club Average)	VARIAÇÃO NO MÊS (Month variation)	*VARIAÇÃO NO AL (Fiscal Period variation)	% NO AL (Fiscal Period %)
430.856	445.659	9	5.455	14.733	3%

Fonte (source): LCI Cumulative Report / Womens/Mens/Family Unit Gain/Loss \* Existem pequenas diferenças entre os Relatórios de LCI. There are small differences between LCI Reports)



ASSOCIAÇÃO INTERNACIONAL DE LIONS CLUBES (LCI)							
IP GUÐRÚN BJÖRT YNGVADÓTTIR							
CLUBES EM ÁREAS JURISDICIONAIS (Constitutional Areas Clubs)							
EM 30/04/2019 (04/30/2019)							
ÁREAS JURISDICIONAIS (Constitutional Areas)	30/06/2018 (06/30/2018)		30/04/2019 (04/30/2019)		VAR. Clubes no mês (Month Variation)	VAR. CLUBES NO AL (Fiscal Period Variation)	
	Clubes (Clubs)	%	Clubes (Clubs)	%			
LCI/LCIF	0	0%	0	0%	-1	0	
1 US, BERMUDA E BAHAMAS	11.404	24%	11.258	23%	9	-146	
2 CANADÁ	1.520	3%	1.513	3%	-3	-7	
3 AMERICAS, CARIBE E MÉXICO	4.112	9%	4.119	8%	17	7	
4 EUROPA	9.424	20%	9.394	19%	6	-30	
5 SUDESTE DA ÁSIA E ORIENTE	8.856	18%	8.856	18%	5	0	
6 ÍNDIA, SUL DA ÁSIA, ÁFRICA	10.990	23%	11.468	24%	73	478	
7 AUSTRÁLIA, N.ZEL., PAP.N. GUINÉ E S. PAC.	1.933	4%	1.900	4%	2	-33	
LCICENTENÁRIO	1	0%	1	0%	0	0	
<b>TOTAIS</b>	<b>48.240</b>	<b>100%</b>	<b>48.509</b>	<b>100%</b>	<b>108</b>	<b>269</b>	

Fonte: LCI Cumulative Report

ASSOCIAÇÃO INTERNACIONAL DE LIONS CLUBES (LCI)							
IP GUÐRÚN BJÖRT YNGVADÓTTIR							
ASSOCIADOS EM ÁREAS JURISDICIONAIS (Constitutional Areas Memberships)							
EM 30/04/2019 (04/30/2019)							
ÁREAS JURISDICIONAIS (Constitutional Areas)	30/06/2018 (06/30/2018)		30/04/2019 (04/30/2019)		VAR. ASSOC. NO MÊS (Month Variation)	*VAR. ASSOC. NO AL (Fiscal Period Variation)	
	Associados (Memberships)	%	Associados (Memberships)	%			
LCI/LCIF	0	0%	0	0%	-17	0	
1 US, BERMUDA E BAHAMAS	311.819	21%	308.860	21%	1.135	-3.105	
2 CANADÁ	35.249	2%	35.481	2%	192	232	
3 AMERICAS, CARIBE E MÉXICO	108.287	7%	105.375	7%	1.558	-2.761	
4 EUROPA	247.313	17%	247.209	17%	916	-104	
5 SUDESTE DA ÁSIA E ORIENTE	316.118	22%	327.909	22%	705	11.809	
6 ÍNDIA, SUL DA ÁSIA, ÁFRICA	388.415	27%	398.575	27%	5.281	10.161	
7 AUSTRÁLIA, N.ZEL., PAP.N. GUINÉ E S. PAC.	45.851	3%	45.531	3%	340	-320	
LCICENTENÁRIO	242	0%	182	0%	0	-60	
<b>TOTAIS</b>	<b>1.453.294</b>	<b>100%</b>	<b>1.469.122</b>	<b>100%</b>	<b>10.110</b>	<b>15.835</b>	

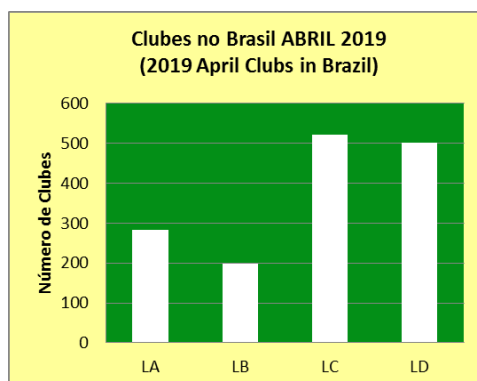
Fonte: LCI Cumulative Report / \*Há pequenos ajustes de LCI.

ASSOCIAÇÃO INTERNACIONAL DE LIONS CLUBES (LCI)						
CLUBES NO BRASIL (Clubs in Brazil)						
EM 30/04/2019 (04/30/2019)						
DM	30/06/2018 (06/30/2018)		30/04/2019 (04/30/2019)		VAR. Clubes no mês (Month Variation)	VAR. CLUBES NO AL (Fiscal Period Variation)
	Clubes (Clubs)	%	Clubes (Clubs)	%		
LA	280	18%	283	19%	3	3
LB	200	13%	198	13%	0	-2
LC	539	35%	522	35%	-1	-17
LD	505	33%	501	33%	0	-4
<b>TOTAIS</b>	<b>1.524</b>	<b>100%</b>	<b>1.504</b>	<b>100%</b>	<b>2</b>	<b>-20</b>

Fonte: LCI Cumulative Report

ASSOCIAÇÃO INTERNACIONAL DE LIONS CLUBES (LCI)						
ASSOCIADOS NO BRASIL (Memberships in Brazil)						
EM 30/04/2019 (04/30/2019)						
DM (MD)	30/06/2018 (06/30/2018)		30/04/2019 (04/30/2019)		VAR. ASSOC. NO MÊS (Month Variation)	*VAR. ASSOC. NO AL (Fiscal Period Variation)
	Associados (Memberships)	%	Associados (Memberships)	%		
LA	8.093	19%	7.755	19%	197	-285
LB	5.662	13%	5.632	14%	144	-151
LC	13.204	31%	12.573	30%	86	-684
LD	15.989	37%	15.658	38%	274	-261
<b>TOTAIS</b>	<b>42.948</b>	<b>100%</b>	<b>41.618</b>	<b>100%</b>	<b>701</b>	<b>-1.330</b>

Fonte: LCI Cumulative Report



**ASSOCIAÇÃO INTERNACIONAL DE LIONS CLUBES (LCI)**  
**ASSOCIADAS MULHERES NO BRASIL (Brasil Women by MD)**  
**EM 30/04/2019 (04/30/2019)**

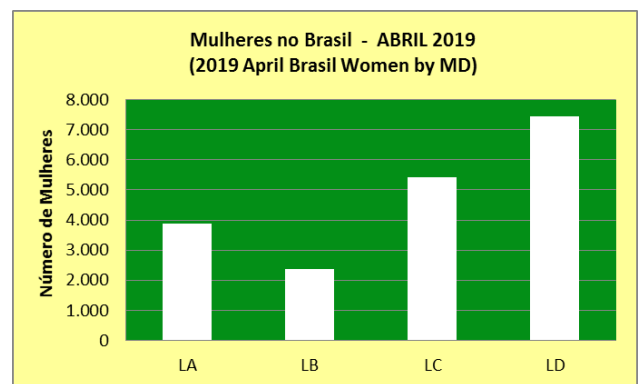
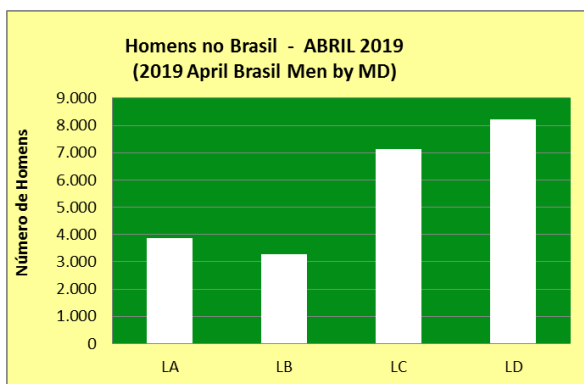
MD	30/06/2018 (06/30/2018)			30/04/2019 (04/30/2019)			VAR. MULHERES NO MÊS (Month variation)	VAR. MULHERES NO AL (Fiscal Period variation)
	Mulheres (Women)	%	Média por Clube (Average by Club)	Mulheres (Women)	%	Média por Clube (Average by Club)		
LA	3.948	20%	14	3.886	20%	14	124	-61
LB	2.412	12%	12	2.371	12%	12	80	-44
LC	5.687	29%	11	5.430	28%	10	65	-252
LD	7.401	38%	15	7.442	39%	15	201	41
<b>TOTAIS</b>	<b>19.448</b>	<b>100%</b>	<b>13</b>	<b>19.129</b>	<b>100%</b>	<b>13</b>	<b>470</b>	<b>-316</b>

Fonte: Summary of Membership Types and Gender by Club

**ASSOCIAÇÃO INTERNACIONAL DE LIONS CLUBES (LCI)**  
**HOMENS NO BRASIL (Brasil Women by MD)**  
**EM 30/04/2019 (04/30/2019)**

MD	30/06/2018 (06/30/2018)			30/04/2019 (04/30/2019)			VAR. HOMENS NO MÊS (Month variation)	VAR. HOMENS NO AL (Fiscal Period variation)
	Homens (Men)	%	Média por Clube (Average by Club)	Homens (Men)	%	Média por Clube (Average by Club)		
LA	4.092	17%	15	3.869	17%	14	73	-223
LB	3.371	14%	17	3.261	15%	16	64	-110
LC	7.570	32%	14	7.143	32%	14	21	-427
LD	8.518	36%	17	8.216	37%	16	69	-302
<b>TOTAIS</b>	<b>23.551</b>	<b>100%</b>	<b>15</b>	<b>22.489</b>	<b>100%</b>	<b>15</b>	<b>227</b>	<b>-1.062</b>

Fonte: Summary of Membership Types and Gender by Club

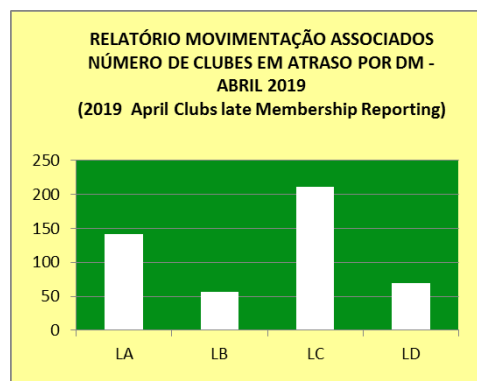
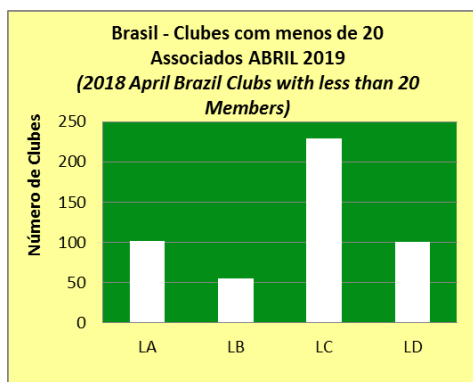


ASSOCIAÇÃO INTERNACIONAL DE LIONS CLUBES (LCI)								
CLUBES COM MENOS DE 20 ASSOCIADOS NO BRASIL (Brazil Clubs with less than 20 Members)								
EM 30/04/2019 (04/30/2019)								
DM (MD)	30/06/2018 (06/30/2018)			30/04/2019 (04/30/2019)			VAR. CLUBES NO MÊS (Month variation)	VAR. CLUBES NO AL (Fiscal Period)
	Clubes (Clubs)	% Total	% Distrito (District %)	Clubes (Clubs)	% Total	% Distrito (District %)		
LA	86	19%	31%	102	21%	36%	-6	16
LB	46	10%	23%	55	11%	28%	-1	9
LC	229	50%	42%	229	47%	44%	-3	0
LD	98	21%	19%	100	21%	20%	3	2
<b>TOTAIS</b>	<b>459</b>	<b>100%</b>	<b>30%</b>	<b>486</b>	<b>100%</b>	<b>32%</b>	<b>-7</b>	<b>27</b>

Fonte: Compilado de LCI Membership Register Summary

ASSOCIAÇÃO INTERNACIONAL DE LIONS CLUBES (LCI)								
RELATÓRIO DE MOVIMENTAÇÃO ASSOCIADOS POR DM (MD Membership Reporting)								
NÚMERO DE CLUBES EM ATRASO (Clubs Late)								
EM 30/04/2019 (04/30/2019)								
MD	30/06/2018 (06/30/2018)			30/04/2019 (04/30/2019)			VAR. CLUBES NO MÊS (Month variation)	VAR. CLUBES NO AL (Fiscal Period variation)
	Clubes (Clubs)	% Total	% Distrito (District %)	Clubes (Clubs)	% Total	% Distrito (District %)		
LA	65	27%	23%	142	30%	50%	-22	77
LB	37	15%	19%	56	12%	28%	-8	19
LC	102	42%	19%	211	44%	40%	-13	109
LD	41	17%	8%	70	15%	14%	-24	29
<b>TOTAIS</b>	<b>245</b>	<b>100%</b>	<b>16%</b>	<b>479</b>	<b>100%</b>	<b>0</b>	<b>-67</b>	<b>234</b>

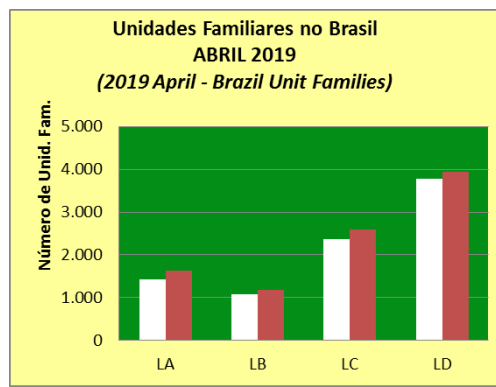
Fonte: Compilado de LCI Club Membership Register Summary



**DISTRITOS MÚLTIPLOS BRASIL (MD Brazil)**  
**ASSOCIADOS EM UNIDADES FAMILIARES NO BRASIL (Unit Family Members)**  
**EM 30/04/2019 (04/30/2019)**

MD	30/06/2018 (06/30/2018)				30/04/2019 (04/30/2019)			
	Unidades Familiares (Unit Families)	%	Associados em Unidades Familiares (Family members)	%	Unidades Familiares (Unit Families)	%	Associados em Unidades Familiares (Family members)	%
LA	1.500	17%	1.716	18%	1.429	16%	1.631	17%
LB	1.031	12%	1.122	12%	1.088	13%	1.191	13%
LC	2.381	28%	2.580	28%	2.373	27%	2.582	28%
LD	3.715	43%	3.870	42%	3.786	44%	3.943	42%
<b>TOTAIS</b>	<b>8.627</b>	<b>100%</b>	<b>9.288</b>	<b>100%</b>	<b>8.676</b>	<b>100%</b>	<b>9.347</b>	<b>100%</b>

Fonte: Summary of Membership Types and Gender by Club



**ASSOCIAÇÃO INTERNACIONAL DE LIONS CLUBES (LCI) AL 2018/2019**  
**DIRIGENTES NÃO INFORMADOS NO BRASIL (Brasil Missing Club Officers)**  
**EM 30/04/2019 (04/30/2019)**

MD	Presidentes (President)	Secretários (Secretary)	Tesoureiros (Treasurer)	Diretor Associados (Membership Chair)	Total
LA	5	7	8	42	62
LB	1	1	3	19	24
LC	7	12	13	49	81
LD	1	3	4	53	61
<b>TOTAIS</b>	<b>14</b>	<b>23</b>	<b>28</b>	<b>163</b>	<b>228</b>

Fonte: Clubs Missing Club Officer for 2018-2019 - 02 - May -2019



DISTRITO MÚLTIPLO LA (MD LA) CC GERVÁSIO BARBOSA DE ARAÚJO CLUBES NO DISTRITO (MD LA Clubs) EM 30/04/2019 (04/30/2019)						
DISTRITOS (Sub Districts)	30/06/2018 (06/30/2018)		30/04/2019 (04/30/2019)		VARIACÃO NO MÊS (Month variation)	VARIACÃO NO AL (Fiscal Period variation)
	Clubes (Clubs)	%	Clubes (Clubs)	%		
LA-1	31	11%	32	11%	0	1
LA-2	40	14%	40	14%	0	0
LA-3	50	18%	51	18%	0	1
LA-4	52	19%	52	18%	2	0
LA-5	50	18%	51	18%	1	1
LA-6	57	20%	57	20%	0	0
<b>TOTAIS</b>	<b>280</b>	<b>100%</b>	<b>283</b>	<b>100%</b>	<b>3</b>	<b>3</b>

Fonte: LCI Cumulative Report

DISTRITO MÚLTIPLO LA (MD LA) CC GERVÁSIO BARBOSA DE ARAÚJO ASSOCIADOS NO DISTRITO (MD LA Memberships) EM 30/04/2019 (04/30/2019)								
DISTRITOS (Sub Districts)	30/06/2018 (06/30/2018)			30/04/2019 (04/30/2019)			VARIACÃO NO MÊS (Month variation)	VARIACÃO NO AL (Fiscal Period variation)
	Associados (Members)	%	Média por Clube (Club average)	Associados (Members)	%	Média por Clube (Club average)		
LA-1	781	10%	25	720	9%	23	7	-61
LA-2	1.282	16%	32	1.245	16%	31	0	-37
LA-3	1.288	16%	26	1.298	17%	26	6	10
LA-4	1.507	19%	29	1.430	18%	28	100	-77
LA-5	1.630	20%	33	1.551	20%	31	34	-79
LA-6	1.552	19%	27	1.511	19%	27	50	-41
<b>TOTAIS</b>	<b>8.040</b>	<b>100%</b>	<b>29</b>	<b>7.755</b>	<b>100%</b>	<b>28</b>	<b>197</b>	<b>-285</b>

Fonte: LCI Cumulative Report

**DISTRITO MÚLTIPLO LA (MD LA)**  
**CC GERVÁSIO BARBOSA DE ARAÚJO**  
**MULHERES NO DISTRITO (Women by Sub District)**  
**EM 30/04/2019 (04/30/2019)**

DISTRITO (District)	30/06/2018 (06/30/2018)			30/04/2019 (04/30/2019)			VAR. MULHERES NO MÊS (Month variation)	VAR. MULHERES NO AL (Fiscal Period variation)
	Mulheres (Women)	%	Média por Clube (Average by Club)	Mulheres (Women)	%	Média por Clube (Average by Club)		
LA-1	347	9%	11	322	8%	10	2	-25
LA-2	667	17%	17	651	17%	16	-2	-16
LA-3	743	19%	15	759	20%	15	10	16
LA-4	713	18%	14	726	19%	14	59	13
LA-5	730	18%	15	698	18%	14	26	-32
LA-6	748	19%	13	730	19%	13	29	-18
<b>TOTAIS</b>	<b>3.948</b>	<b>100%</b>	<b>14</b>	<b>3.886</b>	<b>100%</b>	<b>14</b>	<b>124</b>	<b>-62</b>

Fonte: Summary of Membership Types and Gender by Club

**DISTRITO MÚLTIPLO LA (MD LA)**  
**CC GERVÁSIO BARBOSA DE ARAÚJO**  
**CLUBES COM MENOS DE 20 ASSOCIADOS (MD LA Clubs with less than 20 Members)**  
**EM 30/04/2019 (04/30/2019)**

MD LA	30/06/2018 (06/30/2018)			30/04/2019 (04/30/2019)			VAR. CLUBES NO MÊS (Month variation)	VAR. CLUBES NO AL (Fiscal Period variation)
	Clubes (Clubs)	% Total	% Distrito (District %)	Clubes (Clubs)	% Total	% Distrito (District %)		
LA-1	9	10%	29%	13	13%	41%	0	4
LA-2	10	12%	25%	9	9%	23%	-2	-1
LA-3	19	22%	38%	19	19%	37%	-1	0
LA-4	12	14%	23%	20	20%	38%	-1	8
LA-5	17	20%	34%	17	17%	33%	-1	0
LA-6	19	22%	33%	24	24%	42%	-1	5
<b>TOTAIS</b>	<b>86</b>	<b>100%</b>	<b>31%</b>	<b>102</b>	<b>100%</b>	<b>36%</b>	<b>-6</b>	<b>16</b>

Fonte: Compilado de LCI Membership Register Summary

**DISTRITO MÚLTIPLO LA (MD LA)**  
**CC GERVÁSIO BARBOSA DE ARAÚJO**  
**RELATÓRIO DE MOVIMENTAÇÃO ASSOCIADOS NO DISTRITO (MD LA Membership Reporting)**  
**NÚMERO DE CLUBES EM ATRASO (Clubs late)**  
**EM 30/04/2019 (04/30/2019)**

MD LA	30/06/2018 (06/30/2018)			30/04/2019 (04/30/2019)			VAR. CLUBES NO MÊS (Month variation)	VAR. CLUBES NO AL (Fiscal Period variation)
	Clubes (Clubs)	% Total	% Distrito (District %)	Clubes (Clubs)	% Total	% Distrito (District %)		
LA-1	10	15%	32%	23	16%	72%	2	13
LA-2	9	14%	23%	21	15%	53%	-6	12
LA-3	4	6%	8%	21	15%	41%	-1	17
LA-4	9	14%	17%	19	13%	37%	-8	10
LA-5	15	23%	30%	30	21%	59%	-1	15
LA-6	18	28%	32%	28	20%	49%	-8	10
<b>TOTAIS</b>	<b>65</b>	<b>100%</b>	<b>23%</b>	<b>142</b>	<b>100%</b>	<b>50%</b>	<b>-22</b>	<b>77</b>

Fonte: Compilado de LCI Club Membership Register Summary

**DISTRITO MÚLTIPLO LA (MD LA)**  
**CC GERVÁSIO BARBOSA DE ARAÚJO**  
**ASSOCIADOS EM UNIDADES FAMILIARES (Unit Family Members)**  
**EM 30/04/2019 (04/30/2019)**

DISTRITOS	30/06/2018 (06/30/2018)				30/04/2019 (04/30/2019)			
	Unidades Familiares (Unit Families)	%	Associados em Unidades Familiares (Family members)	%	Unidades Familiares (Unit Families)	%	Associados em Unidades Familiares (Family members)	%
LA-1	132	9%	148	9%	135	9%	149	9%
LA-2	263	18%	282	16%	237	17%	255	16%
LA-3	195	13%	219	13%	196	14%	222	14%
LA-4	257	17%	335	20%	241	17%	306	19%
LA-5	366	24%	420	24%	346	24%	397	24%
LA-6	287	19%	312	18%	274	19%	302	19%
<b>TOTAIS</b>	<b>1.500</b>	<b>100%</b>	<b>1.716</b>	<b>100%</b>	<b>1.429</b>	<b>100%</b>	<b>1.631</b>	<b>100%</b>

Fonte: Summary of Membership Types and Gender by Club

DISTRITO MÚLTIPLO LB (MD LB) CC ADILSON DE LIZIO CLUBES NO DISTRITO (MD LB Clubs) EM 30/04/2019 (04/30/2019)						
DISTRITOS (Sub Districts)	30/06/2018 (06/30/2018)		30/04/2019 (04/30/2019)		VARIACÃO NO MÊS (Month variation)	VARIACÃO NO AL (Fiscal Period variation)
	Clubes (Clubs)	%	Clubes (Clubs)	%		
LB-1	47	24%	47	24%	0	0
LB-2	42	21%	43	22%	0	1
LB-3	63	32%	60	30%	0	-3
LB-4	48	24%	48	24%	0	0
<b>TOTAIS</b>	<b>200</b>	<b>100%</b>	<b>198</b>	<b>100%</b>	<b>0</b>	<b>-2</b>

Fonte: LCI Cumulative Report

DISTRITO MÚLTIPLO LB (MD LB) CC ADILSON DE LIZIO ASSOCIADOS NO DISTRITO (MD LB Memberships) EM 30/04/2019 (04/30/2019)								
DISTRITOS (Sub Districts)	30/06/2018 (06/30/2018)			30/04/2019 (04/30/2019)			VARIACÃO NO MÊS (Month variation)	VARIACÃO NO AL (Fiscal Period variation)
	Associados (Members)	%	Média por Clube (Club average)	Associados (Members)	%	Média por Clube (Club average)		
LB-1	1.394	24%	30	1.323	23%	28	15	-71
LB-2	1.241	21%	30	1.265	22%	29	18	24
LB-3	1.677	29%	27	1.615	29%	27	32	-62
LB-4	1.471	25%	31	1.429	25%	30	79	-42
<b>TOTAIS</b>	<b>5.783</b>	<b>100%</b>	<b>29</b>	<b>5.632</b>	<b>100%</b>	<b>28</b>	<b>144</b>	<b>-151</b>

Fonte: LCI Cumulative Report

DISTRITO MÚLTIPLO LB (MD LB) CC ADILSON DE LIZIO MULHERES NO DISTRITO (Women by Sub District) EM 30/04/2019 (04/30/2019)								
DISTRITO (District)	30/06/2018 (06/30/2018)			30/04/2019 (04/30/2019)			VAR. MULHERES NO MÊS (Month variation)	VAR. MULHERES NO AL (Fiscal Period variation)
	Mulheres (Women)	%	Média por Clube (Average by Club)	Mulheres (Women)	%	Média por Clube (Average by Club)		
LB-1	558	23%	12	535	23%	11	6	-23
LB-2	582	24%	14	587	25%	14	11	5
LB-3	554	23%	9	544	23%	9	18	-10
LB-4	718	30%	15	705	30%	15	45	-13
<b>TOTAIS</b>	<b>2.412</b>	<b>100%</b>	<b>12</b>	<b>2.371</b>	<b>100%</b>	<b>12</b>	<b>80</b>	<b>-41</b>

Fonte: Summary of Membership Types and Gender by Club

DISTRITO MÚLTIPLO LB (MD LB) CC ADILSON DE LIZIO CLUBES COM MENOS DE 20 ASSOCIADOS (MD LB Clubs with less than 20 Members) EM 30/04/2019 (04/30/2019)								
MD LB	30/06/2018 (06/30/2018)			30/04/2019 (04/30/2019)			VAR. CLUBES NO MÊS (Month variation)	VAR. CLUBES NO AL (Fiscal Period variation)
	Clubes (Clubs)	% Total	% Distrito (District %)	Clubes (Clubs)	% Total	% Distrito (District %)		
LB-1	9	20%	19%	12	22%	26%	0	3
LB-2	11	24%	26%	15	27%	35%	1	4
LB-3	18	39%	29%	19	35%	32%	1	1
LB-4	8	17%	17%	9	16%	19%	-3	1
<b>TOTAIS</b>	<b>46</b>	<b>100%</b>	<b>23%</b>	<b>55</b>	<b>100%</b>	<b>28%</b>	<b>-1</b>	<b>9</b>

Fonte: Compilado de LCI Membership Register Summary

DISTRITO MÚLTIPLO LB (MD LB) CC ADILSON DE LIZIO RELATÓRIO DE MOVIMENTAÇÃO ASSOCIADOS NO DISTRITO (MD LB Membership Reporting) NÚMERO DE CLUBES EM ATRASO (Clubs late) EM 30/04/2019 (04/30/2019)								
MD LB	30/06/2018 (06/30/2018)			30/04/2019 (04/30/2019)			VAR. CLUBES NO MÊS (Month variation)	VAR. CLUBES NO AL (Fiscal Period variation)
	Clubes (Clubs)	% Total	% Distrito (District %)	Clubes (Clubs)	% Total	% Distrito (District %)		
LB-1	4	11%	9%	1	2%	2%	1	-3
LB-2	12	32%	29%	23	41%	53%	0	11
LB-3	14	38%	22%	22	39%	37%	-4	8
LB-4	7	19%	15%	10	18%	21%	-5	3
<b>TOTAIS</b>	<b>37</b>	<b>100%</b>	<b>19%</b>	<b>56</b>	<b>100%</b>	<b>28%</b>	<b>-8</b>	<b>19</b>

Fonte: Compilado de LCI Club Membership Register Summary

DISTRITO MÚLTIPLO LB (MD LB) CC ADILSON DE LIZIO ASSOCIADOS EM UNIDADES FAMILIARES (Unit Family Members) EM 30/04/2019 (04/30/2019)								
DISTRITOS	30/06/2018 (06/30/2018)				30/04/2019 (04/30/2019)			
	Unidades Familiares (Unit Families)	%	Associados em Unidades Familiares (Family members)	%	Unidades Familiares (Unit Families)	%	Associados em Unidades Familiares (Family members)	%
LB-1	281	27%	301	27%	276	25%	300	25%
LB-2	260	25%	284	25%	289	27%	316	27%
LB-3	105	10%	112	10%	133	12%	148	12%
LB-4	385	37%	425	38%	390	36%	427	36%
<b>TOTAIS</b>	<b>1.031</b>	<b>100%</b>	<b>1.122</b>	<b>100%</b>	<b>1.088</b>	<b>100%</b>	<b>1.191</b>	<b>100%</b>

Fonte: Summary of Membership Types and Gender by Club

**DISTRITO MÚLTIPLO LC (MD LC)  
CC GEORJOS SABA ARBACHE  
CLUBES NO DISTRITO (MD LC Clubs)  
EM 30/04/2019 (04/30/2019)**

DISTRITOS (Sub Districts)	30/06/2018 (06/30/2018)		30/04/2019 (04/30/2019)		VARIACÃO NO MÊS (Month variation)	VARIACÃO NO AL (Fiscal Period variation)
	Clubes (Clubs)	%	Clubes (Clubs)	%		
LC-1	53	10%	50	10%	-1	-3
LC-2	67	12%	66	13%	0	-1
LC-3	63	12%	60	11%	0	-3
LC-4	52	10%	51	10%	0	-1
LC-5	64	12%	59	11%	0	-5
LC-6	64	12%	64	12%	0	0
LC-8	56	10%	54	10%	0	-2
LC-11	50	9%	51	10%	0	1
LC-12	70	13%	67	13%	0	-3
<b>TOTAIS</b>	<b>539</b>	<b>100%</b>	<b>522</b>	<b>100%</b>	<b>-1</b>	<b>-17</b>

Fonte: LCI Cumulative Report

**DISTRITO MÚLTIPLO LC (MD LC)  
CC GEORJOS SABA ARBACHE  
ASSOCIADOS NO DISTRITO (MD LC Memberships)  
EM 30/04/2019 (04/30/2019)**

DISTRITOS (Sub Districts)	30/06/2018 (06/30/2018)			30/04/2019 (04/30/2019)			VARIACÃO NO MÊS (Month variation)	VARIACÃO NO AL (Fiscal Period variation)
	Associados (Members)	%	Média por Clube (Club average)	Associados (Members)	%	Média por Clube (Club average)		
LC-1	1.091	8%	21	1.077	9%	22	14	-14
LC-2	1.222	9%	18	1.101	9%	17	-4	-121
LC-3	1.435	11%	23	1.378	11%	23	25	-57
LC-4	1.382	10%	27	1.336	11%	26	19	-46
LC-5	1.235	9%	19	1.288	10%	22	9	53
LC-6	1.577	12%	25	1.501	12%	23	-13	-76
LC-8	2.168	16%	39	1.963	16%	36	1	-205
LC-11	1.511	11%	30	1.481	12%	29	20	-30
LC-12	1.636	12%	23	1.448	12%	22	15	-188
<b>TOTAIS</b>	<b>13.257</b>	<b>100%</b>	<b>25</b>	<b>12.573</b>	<b>100%</b>	<b>24</b>	<b>86</b>	<b>-684</b>

Fonte: LCI Cumulative Report

**DISTRITO MÚLTIPLO LC (MD LC)**  
**CC GEORJOS SABA ARBACHE**  
**MULHERES NO DISTRITO (Women by Sub District)**  
**EM 30/04/2019 (04/30/2019)**

DISTRITO (District)	30/06/2018 (06/30/2018)			30/04/2019 (04/30/2019)			VAR. MULHERES NO MÊS (Month variation)	VAR. MULHERES NO AL (Fiscal Period variation)
	Mulheres (Women)	%	Média por Clube (Average by Club)	Mulheres (Women)	%	Média por Clube (Average by Club)		
LC-1	632	11%	12	635	12%	13	12	3
LC-2	493	9%	7	425	8%	6	-5	-68
LC-3	582	10%	9	569	10%	9	16	-13
LC-4	637	11%	12	616	11%	12	14	-21
LC-5	539	9%	8	580	11%	10	7	41
LC-6	558	10%	9	540	10%	8	-2	-18
LC-8	959	17%	17	869	16%	16	4	-90
LC-11	571	10%	11	561	10%	11	8	-10
LC-12	716	13%	10	635	12%	9	11	-81
<b>TOTAIS</b>	<b>5.687</b>	<b>100%</b>	<b>11</b>	<b>5.430</b>	<b>100%</b>	<b>10</b>	<b>65</b>	<b>-257</b>

Fonte: Summary of Membership Types and Gender by Club

**DISTRITO MÚLTIPLO LC (MD LC)**  
**CC GEORJOS SABA ARBACHE**  
**CLUBES COM MENOS DE 20 ASSOCIADOS (MD LC Clubs with less than 20 Members)**  
**EM 30/04/2019 (04/30/2019)**

MD LC	30/06/2018 (06/30/2018)			30/04/2019 (04/30/2019)			VAR. CLUBES NO MÊS (Month variation)	VAR. CLUBES NO AL (Fiscal Period variation)
	Clubes (Clubs)	% Total	% Distrito (District %)	Clubes (Clubs)	% Total	% Distrito (District %)		
LC-1	28	12%	53%	27	12%	54%	-1	-1
LC-2	44	19%	66%	44	19%	67%	-3	0
LC-3	29	13%	46%	28	12%	47%	0	-1
LC-4	17	7%	33%	20	9%	39%	1	3
LC-5	33	14%	52%	30	13%	51%	0	-3
LC-6	26	11%	41%	28	12%	44%	-1	2
LC-8	5	2%	9%	3	1%	6%	1	-2
LC-11	16	7%	32%	15	7%	29%	-2	-1
LC-12	31	14%	44%	34	15%	51%	2	3
<b>TOTAIS</b>	<b>229</b>	<b>100%</b>	<b>42%</b>	<b>229</b>	<b>100%</b>	<b>44%</b>	<b>-3</b>	<b>0</b>

Fonte: Compilado de LCI Membership Register Summary

**DISTRITO MÚLTIPLO LC**  
**CC GEORJOS SABA ARBACHE**  
**RELATÓRIO DE MOVIMENTAÇÃO ASSOCIADOS NO DISTRITO (MD LC Membership Reporting)**  
**NÚMERO DE CLUBES EM ATRASO (Clubs late)**  
**EM 30/04/2019 (04/30/2019)**

MD LC	30/06/2018 (06/30/2018)			30/04/2019 (04/30/2019)			VAR. CLUBES NO MÊS (Month variation)	VAR. CLUBES NO AL (Fiscal Period variation)
	Clubes (Clubs)	% Total	% Distrito (District %)	Clubes (Clubs)	% Total	% Distrito (District %)		
LC-1	8	8%	15%	22	10%	44%	0	14
LC-2	23	23%	34%	34	16%	52%	-5	11
LC-3	10	10%	16%	30	14%	50%	-1	20
LC-4	18	18%	35%	29	14%	57%	10	11
LC-5	14	14%	22%	20	9%	34%	-2	6
LC-6	5	5%	8%	20	9%	31%	-2	15
LC-8	2	2%	4%	3	1%	6%	0	1
LC-11	12	12%	24%	25	12%	49%	-3	13
LC-12	10	10%	14%	28	13%	42%	-10	18
<b>TOTAIS</b>	<b>102</b>	<b>100%</b>	<b>19%</b>	<b>211</b>	<b>100%</b>	<b>40%</b>	<b>-13</b>	<b>109</b>

Fonte: Compilado de LCI Club Membership Register Summary

**DISTRITO MÚLTIPLO LC (MD LC)**  
**CC GEORJOS SABA ARBACHE**  
**ASSOCIADOS EM UNIDADES FAMILIARES NO DISTRITO (Unit Family Members)**  
**EM 30/04/2019 (04/30/2019)**

DISTRITOS	30/06/2018 (06/30/2018)				30/04/2019 (04/30/2019)			
	Unidades Familiares (Unit Families)	%	Associados em Unidades Familiares (Family members)	%	Unidades Familiares (Unit Families)	%	Associados em Unidades Familiares (Family members)	%
LC-1	184	8%	226	9%	195	8%	237	9%
LC-2	212	9%	221	9%	192	8%	203	8%
LC-3	309	13%	331	13%	322	14%	343	13%
LC-4	177	7%	181	7%	179	8%	182	7%
LC-5	203	9%	224	9%	217	9%	247	10%
LC-6	287	12%	300	12%	289	12%	302	12%
LC-8	605	25%	646	25%	577	24%	615	24%
LC-11	185	8%	210	8%	201	8%	232	9%
LC-12	219	9%	241	9%	201	8%	221	9%
<b>TOTAIS</b>	<b>2.381</b>	<b>100%</b>	<b>2.580</b>	<b>100%</b>	<b>2.373</b>	<b>100%</b>	<b>2.582</b>	<b>100%</b>

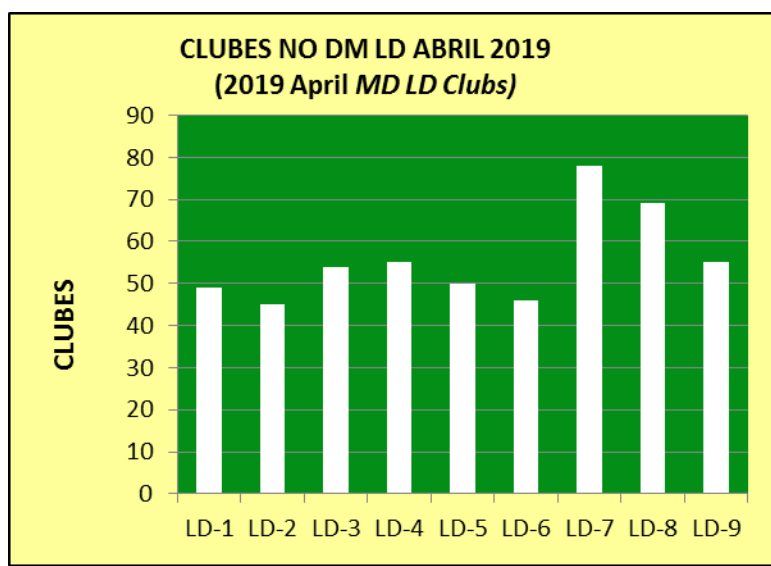
Fonte: Summary of Membership Types and Gender by Club



**DISTRITO MÚLTIPLO LD (MD LD)**  
**CC LIZA GANEM**  
**CLUBES NO DISTRITO (MD LD Clubs)**  
**EM 30/04/2019 (04/30/2019)**

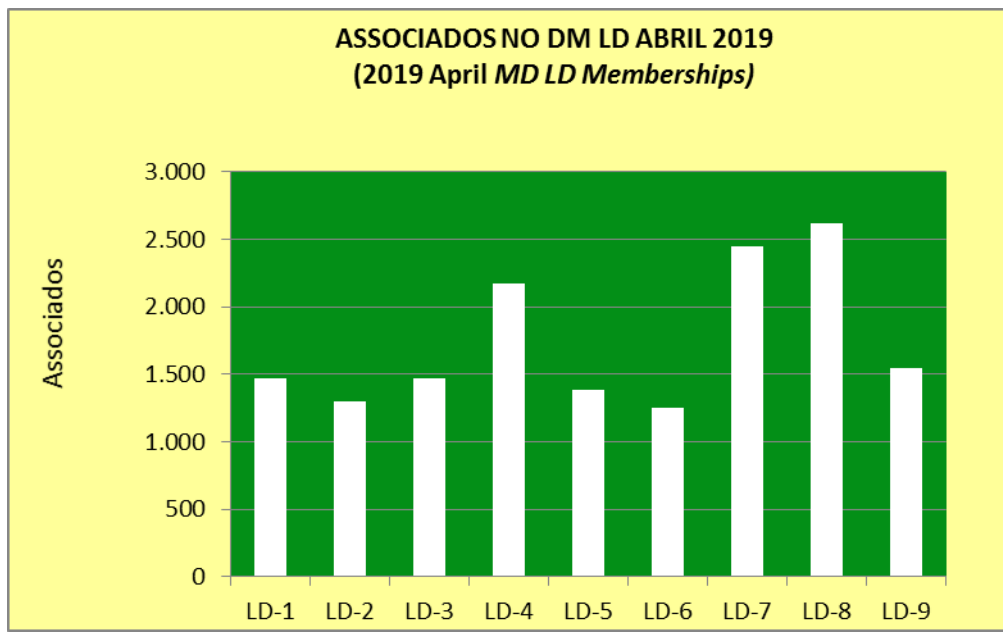
DISTRITOS (Sub Districts)	30/06/2018 (06/30/2018)		30/04/2019 (04/30/2019)		VARIÇÃO NO MÊS (Month variation)	VARIÇÃO NO AL (Fiscal Period variation)
	Clubes (Clubs)	%	Clubes (Clubs)	%		
LD-1	54	11%	49	10%	-1	-5
LD-2	45	9%	45	9%	0	0
LD-3	52	10%	54	11%	1	2
LD-4	55	11%	55	11%	0	0
LD-5	48	10%	50	10%	0	2
LD-6	48	10%	46	9%	0	-2
LD-7	79	16%	78	16%	0	-1
LD-8	69	14%	69	14%	0	0
LD-9	55	11%	55	11%	0	0
<b>TOTAIS</b>	<b>505</b>	<b>100%</b>	<b>501</b>	<b>100%</b>	<b>0</b>	<b>-4</b>

Fonte: LCI Cumulative Report



DISTRITO MÚLTIPLO LD (MD LD) CC LIZA GANEM ASSOCIADOS NO DISTRITO (MD LD Memberships) EM 30/04/2019 (04/30/2019)								
DISTRITOS (Sub Districts)	30/06/2018 (06/30/2018)			30/04/2019 (04/30/2019)			VARIÇÃO NO MÊS (Month variation)	VARIÇÃO NO AL (Fiscal Period variation)
	Associados (Members)	%	Média por Clube (Club average)	Associados (Members)	%	Média por Clube (Club average)		
LD-1	1.596	10%	30	1.472	9%	30	0	-124
LD-2	1.298	8%	29	1.300	8%	29	40	2
LD-3	1.365	9%	26	1.468	9%	27	58	103
LD-4	2.110	13%	38	2.171	14%	39	48	61
LD-5	1.453	9%	30	1.389	9%	28	17	-64
LD-6	1.286	8%	27	1.249	8%	27	18	-37
LD-7	2.509	16%	32	2.448	16%	31	1	-61
LD-8	2.776	17%	40	2.616	17%	38	60	-160
LD-9	1.526	10%	28	1.545	10%	28	32	19
<b>TOTAIS</b>	<b>15.919</b>	<b>100%</b>	<b>32</b>	<b>15.658</b>	<b>100%</b>	<b>31</b>	<b>274</b>	<b>-261</b>

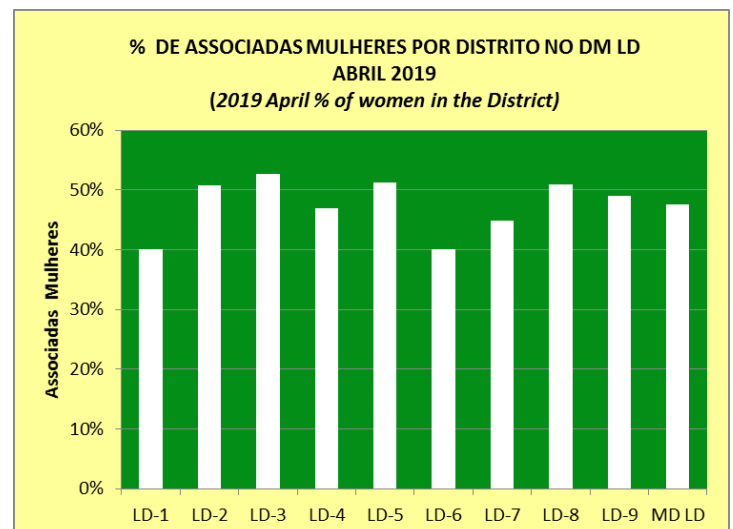
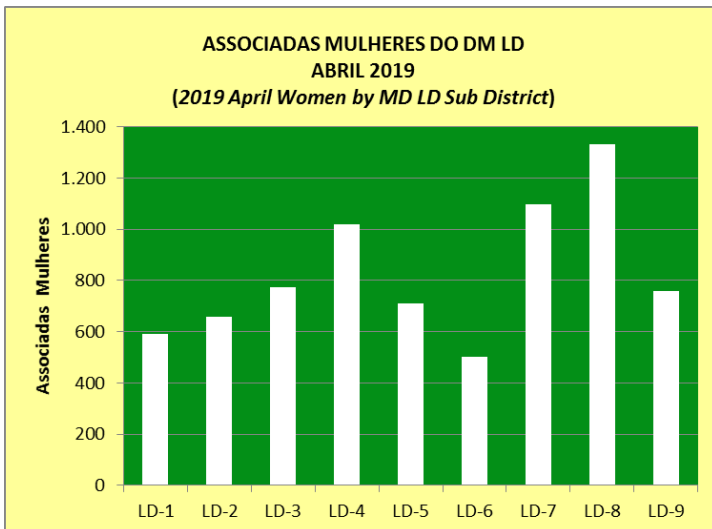
Fonte: LCI Cumulative Report



**DISTRITO MÚLTIPLO LD (MD LD)**  
**CC LIZA GANEM**  
**MULHERES NO DISTRITO (Women by Sub District)**  
**EM 30/04/2019 (04/30/2019)**

DISTRITO (District)	30/06/2018 (06/30/2018)			30/04/2019 (04/30/2019)			VAR. MULHERES NO MÊS (Month variation)	VAR. MULHERES NO AL (Fiscal Period variation)	%. MULHERES NO DISTRITO (% of women in the District)
	Mulheres (Women)	%	Média por Clube (Average by Club)	Mulheres (Women)	%	Média por Clube (Average by Club)			
LD-1	616	8%	11	591	8%	12	4	-25	40%
LD-2	650	9%	14	660	9%	15	31	10	51%
LD-3	685	9%	13	773	10%	14	46	88	53%
LD-4	960	13%	17	1.020	14%	19	35	60	47%
LD-5	732	10%	15	712	10%	14	9	-20	51%
LD-6	499	7%	10	501	7%	11	14	2	40%
LD-7	1104	15%	14	1.097	15%	14	10	-7	45%
LD-8	1424	19%	21	1.331	18%	19	31	-93	51%
LD-9	731	10%	13	757	10%	14	21	26	49%
<b>TOTAIS</b>	<b>7.401</b>	<b>100%</b>	<b>15</b>	<b>7.442</b>	<b>100%</b>	<b>15</b>	<b>201</b>	<b>41</b>	<b>48%</b>

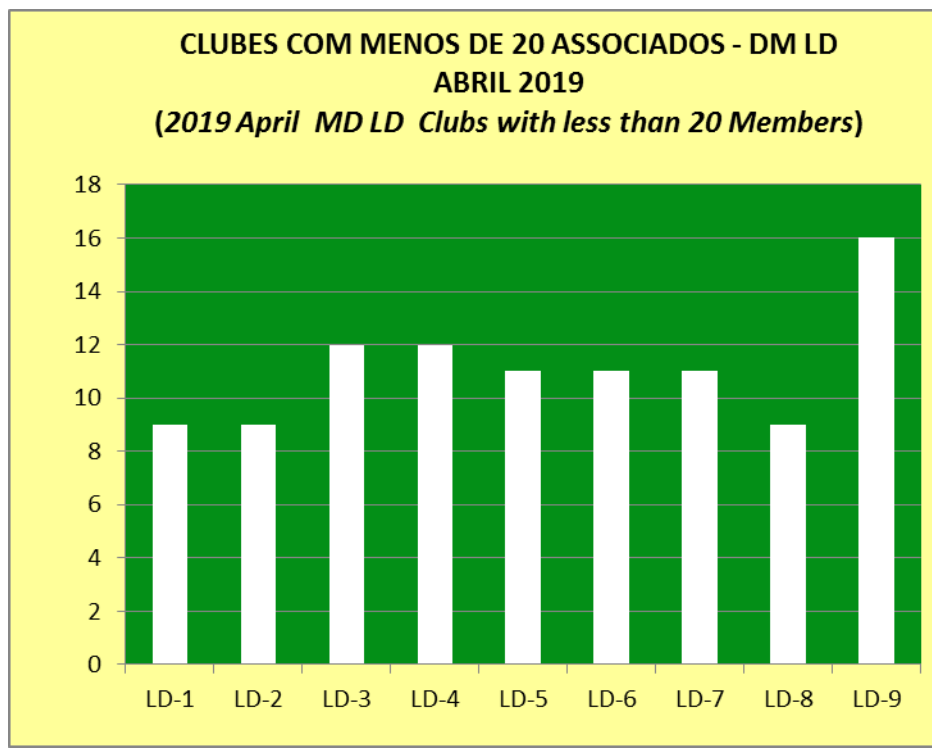
Fonte: Summary of Membership Types and Gender by Club



**DISTRITO MÚLTIPLO LD (MD LD)**  
**CC LIZA GANEM**  
**CLUBES COM MENOS DE 20 ASSOCIADOS (MD LD Clubs with less than 20 Members)**  
**EM 30/04/2019 (04/30/2019)**

MD LD	30/06/2018 (06/30/2018)			30/04/2019 (04/30/2019)			VAR. CLUBES NO MÊS (Month variation)	VAR. CLUBES NO AL (Fiscal Period variation)
	Clubes (Clubs)	% Total	% Distrito (District %)	Clubes (Clubs)	% Total	% Distrito (District %)		
LD-1	11	11%	20%	9	9%	18%	-1	-2
LD-2	10	10%	22%	9	9%	20%	-1	-1
LD-3	20	20%	38%	12	12%	22%	-4	-8
LD-4	5	5%	9%	12	12%	22%	9	7
LD-5	9	9%	19%	11	11%	22%	-2	2
LD-6	13	13%	27%	11	11%	24%	1	-2
LD-7	11	11%	14%	11	11%	14%	1	0
LD-8	5	5%	7%	9	9%	13%	0	4
LD-9	14	14%	25%	16	16%	29%	0	2
<b>TOTAIS</b>	<b>98</b>	<b>100%</b>	<b>19%</b>	<b>100</b>	<b>100%</b>	<b>20%</b>	<b>3</b>	<b>2</b>

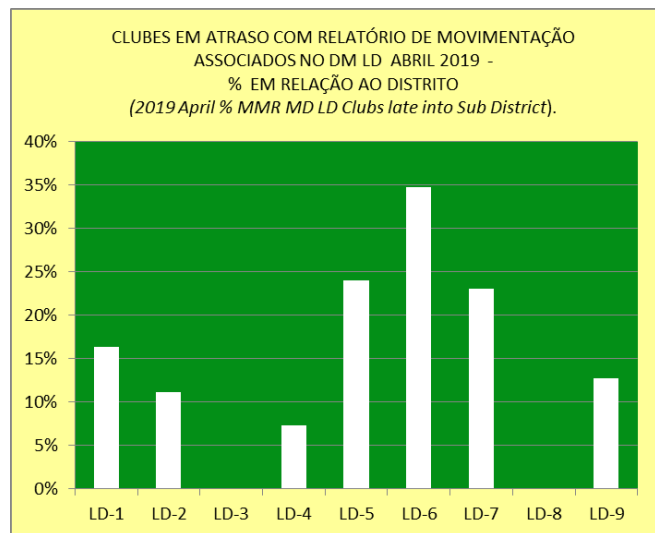
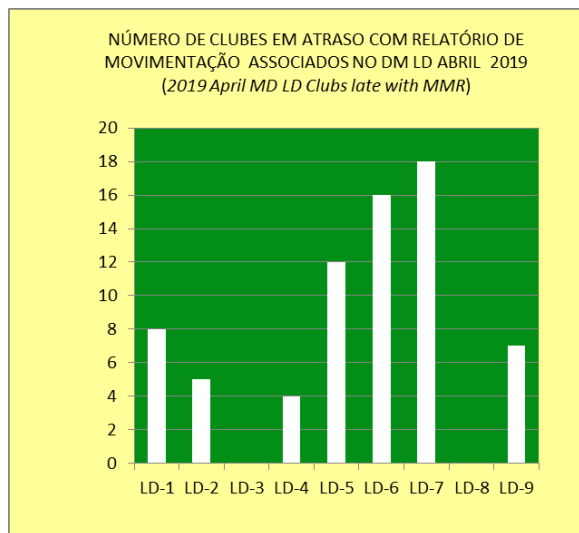
Fonte: Compilado de LCI Membership Register Summary



**DISTRITO MÚLTIPLO LD  
CC LIZA GANEM  
RELATÓRIO DE MOVIMENTAÇÃO ASSOCIADOS NO DISTRITO (MD LD Membership Reporting)  
NÚMERO DE CLUBES EM ATRASO (Clubs late)  
EM 30/04/2019 (04/30/2019)**

MD LD	30/06/2018 (06/30/2018)			30/04/2019 (04/30/2019)			VAR. CLUBES NO MÊS (Month variation)	VAR. CLUBES NO AL (Fiscal Period variation)
	Clubes (Clubs)	% Total	% Distrito (District %)	Clubes (Clubs)	% Total	% Distrito (District %)		
LD-1	6	15%	11%	8	11%	16%	-9	2
LD-2	9	22%	20%	5	7%	11%	5	-4
LD-3	0	0%	0%	0	0%	0%	0	0
LD-4	3	7%	5%	4	6%	7%	-2	1
LD-5	2	5%	4%	12	17%	24%	-3	10
LD-6	11	27%	23%	16	23%	35%	-1	5
LD-7	10	24%	13%	18	26%	23%	-13	8
LD-8	0	0%	0%	0	0%	0%	0	0
LD-9	0	0%	0%	7	10%	13%	-1	7
<b>TOTAIS</b>	<b>41</b>	<b>100%</b>	<b>8%</b>	<b>70</b>	<b>100%</b>	<b>14%</b>	<b>-24</b>	<b>29</b>

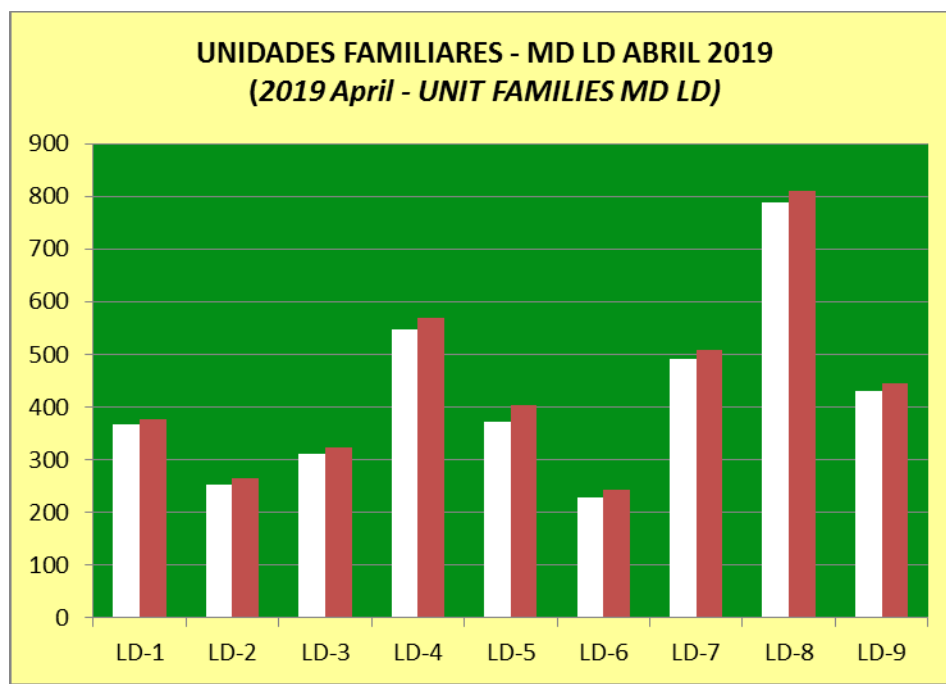
Fonte: Compilado de LCI Club Membership Register Summary



**DISTRITO MÚLTIPLO LD (MD LD)**  
**CC LIZA GANEM**  
**ASSOCIADOS EM UNIDADES FAMILIARES NO DISTRITO (Unit Family Members)**  
**EM 30/04/2019 (04/30/2019)**

DISTRITOS	30/06/2018 (06/30/2018)				30/04/2019 (04/30/2019)			
	Unidades Familiares (Unit Families)	%	Associados em Unidades Familiares (Family members)	%	Unidades Familiares (Unit Families)	%	Associados em Unidades Familiares (Family members)	%
LD-1	362	10%	374	10%	366	10%	377	10%
LD-2	254	7%	266	7%	253	7%	264	7%
LD-3	257	7%	270	7%	310	8%	324	8%
LD-4	514	14%	528	14%	548	14%	569	14%
LD-5	370	10%	403	10%	372	10%	403	10%
LD-6	237	6%	251	6%	228	6%	242	6%
LD-7	485	13%	508	13%	490	13%	509	13%
LD-8	842	23%	862	22%	789	21%	811	21%
LD-9	394	11%	408	11%	430	11%	444	11%
<b>TOTAIS</b>	<b>3.715</b>	<b>100%</b>	<b>3.870</b>	<b>100%</b>	<b>3.786</b>	<b>100%</b>	<b>3.943</b>	<b>100%</b>

Fonte: Summary of Membership Types and Gender by Club



## ASSOCIAÇÃO INTERNACIONAL DE LIONS CLUBES (LCI)

IP GUÐRÚN BJÖRT YNGVADÓTTIR

ÁREA JURISDICCIONAL III (Constitutional Area III)

MULHERES E HOMENS POR MD (Men and women by MD)

EM 30/04/2019 (04/30/2019)

DISTRITOS MÚLTIPLOS (MD)	PAÍS (Country)	ASSOCIADAS MULHERES (Women)				ASSOCIADOS HOMENS (Men)				SOMA HOMENS E MULHERES (Total Men and Women)			MULHERES (Women)
		30/06/2018 (06/30/2018)	30/04/2019 (04/30/2019)	Var. (Gain or Loss)	%	30/06/2018 (06/30/2018)	30/04/2019 (04/30/2019)	Var. (Gain or Loss)	%	Memberships	Var. (Gain or Loss)	%	%
B	MÉXICO	5.519	5.395	-122	10%	6.845	6.464	-383	12%	11.859	-505	11%	45%
D	ISTMANIA*	4.015	4.093	75	8%	4.095	4.050	-42	8%	8.143	33	8%	50%
E	VENEZUELA	4.507	4.536	64	9%	3.025	3.015	-11	6%	7.551	53	7%	60%
F	COLÔMBIA	2.570	2.399	-170	5%	1.944	1.794	-150	3%	4.193	-320	4%	57%
G	EQUADOR	1.577	1.562	-15	3%	1.353	1.334	-19	3%	2.896	-34	3%	54%
H	PERU	3.876	3.831	-44	7%	3.450	3.381	-70	6%	7.212	-114	7%	53%
J	URUGUAI	1.361	1.476	115	3%	1.494	1.498	4	3%	2.974	119	3%	50%
LA	BRASIL	3.948	3.886	-59	8%	4.092	3.869	-226	7%	7.755	-285	40%	50,11%
LB	BRASIL	2.412	2.371	-44	5%	3.371	3.261	-107	6%	5.632	-151		
LC	BRASIL	5.687	5.430	-253	10%	7.570	7.143	-431	13%	12.573	-684		
LD	BRASIL	7.401	7.442	36	14%	8.518	8.216	-297	15%	15.658	-261		
M	PARAGUAI	1.555	1.553	-2	3%	1.574	1.554	-20	3%	3.107	-22	3%	50%
O	ARGENTINA	3.069	2.737	-334	5%	2.836	2.559	-275	5%	5.296	-609	5%	52%
63	CARIBE ...	313	338	24	1%	311	319	9	1%	657	33	1%	51%
R	REP.DOMINIC	2.290	2.308	19	4%	2.356	2.305	-52	4%	4.613	-33	4%	50%
S	BOLÍVIA	1.155	1.148	-7	2%	825	818	-7	2%	1.966	-14	2%	58%
T	CHILE	1.225	1.268	42	2%	1.765	1.730	-34	3%	2.998	8	3%	42%
<b>TOTAIS</b>		<b>52.480</b>	<b>51.773</b>	<b>-675</b>	<b>100%</b>	<b>55.424</b>	<b>53.310</b>	<b>-2.111</b>	<b>100%</b>	<b>105.083</b>	<b>-2.786</b>	<b>100%</b>	<b>49,27%</b>

Fonte: LCI Womens/Mens/Family Unit Gain/Loss - (Há pequena diferença entre os Relatórios de LCI)

\*ISTMANIA= Guatemala, Panamá, El Salvador, Costa Rica, Nicarágua e Honduras.

oooOOOooo