



ASSOCIAÇÃO INTERNACIONAL DE LIONS CLUBES (LCI)
DISTRITO MÚLTIPLO LD - AL 2018/2019 (MD LD FY 18/19)
CC LIZA GANEN
ASSESSOR ESTATÍSTICA E ESTUDO COMPARATIVO
(STATISTICAL ADVISOR AND COMPARATIVE STUDY)
PCC Claudio Miessa Rigo



DADOS ESTATÍSTICOS DO MÊS DE MARÇO DE 2019()**
ÍNDICE DOS QUADROS
(2019 March Statistics Figures Contents)

Título (Contents)	Página (Page)
Clubes no Mundo (Clubs around the world)	2
Associados, Homens e Mulheres, no Mundo (Memberships, Men and Women around the world)	3
Clubes em Áreas Jurisdicionais (Constitutional Area Clubs)	4
Associados em Áreas Jurisdicionais (Constitutional Area Memberships)	4
Clubes no Brasil (Brazil Clubs)	5
Associados no Brasil (Brazil Memberships)	5
Associadas Mulheres no Brasil (Brazil Women)	6
Associados Homens no Brasil (Brazil Men)	6
Clubes com menos de 20 Associados no Brasil (Brazil Clubs with less than 20 Members)	7
Relatório de Movimentação Associados por DM (MD Membership Reporting)	7
Associados em Unidades Familiares no Brasil (Brazil Unit Family Members)	8
Dirigentes não informados no Brasil (Brazil Missing Club Officers)	8
Clubes no Distrito LA (MD LA Clubs)	9
Associados no Distrito LA (MD LA Memberships)	9
Associadas Mulheres no Distrito LA (MD LA Women by Sub District)	10
Clubes com menos de 20 Associados no Distrito LA (MD LA Clubs with less than 20 Members)	10
Relatórios de Movimentação de Associados – Clubes em atraso no Distrito LA (MD LA Membership Reporting – Clubs late)	11
Associados em Unidades Familiares no DM LA (MD LA Unit Family Members)	11
Clubes no Distrito LB (MD LB Clubs)	12
Associados no Distrito LB (MD LB Memberships)	12
Associadas Mulheres no Distrito LB (MD LB Women by Sub District)	12
Clubes com menos de 20 Associados no Distrito LB (MD LB Clubs with less than 20 Members)	13
Relatórios de Movimentação de Associados – Clubes em atraso no Distrito LB (MD LB Membership Reporting – Clubs late)	13
Associados em Unidades Familiares no DM LB (MD LB Unit Family Members)	13
Clubes no Distrito LC (MD LC Clubs)	14
Associados no Distrito LC (MD LC Memberships)	14
Associadas Mulheres no Distrito LC (MD LC Women by Sub District)	15
Clubes com menos de 20 Associados no Distrito LC (MD LC Clubs with less than 20 Members)	15
Relatórios de Movimentação de Associados – Clubes em atraso no Distrito LC (MD LC Membership Reporting – Clubs late)	16
Associados em Unidades Familiares no DM LC (MD LC Unit Family Members)	16
Clubes no Distrito LD (MD LD Clubs)	17
Associados no Distrito LD (MD LD Memberships)	18
Associadas Mulheres no Distrito LD (MD LD Women by Sub District)	19
Clubes com menos de 20 Associados no Distrito LD (MD LD Clubs with less than 20 Members)	20
Relatórios de Movimentação de Associados – Clubes em atraso no Distrito LD (MD LD Membership Reporting – Clubs late)	21
Associados em Unidades Familiares no DM LD (MD LD Unit Family Members)	22
Mulheres e Homens, por MD, Área Jurisdicional III (Constitutional Area III Men and women by MD)	23

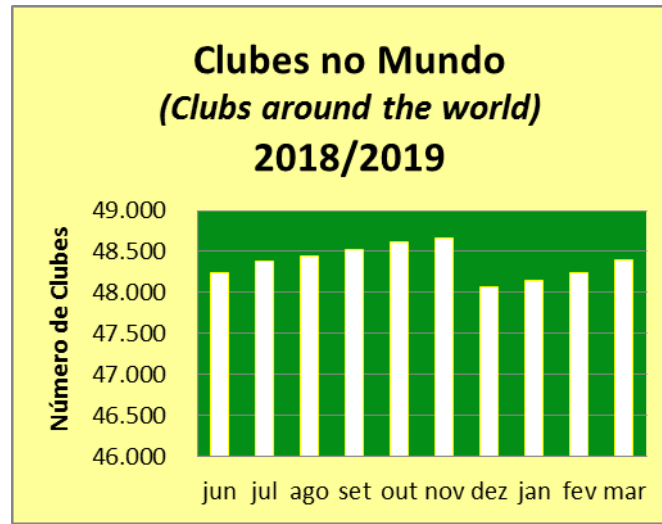
(**) Comunicação de erros, críticas e sugestões serão bem recebidas pelo e-mail:
(Mistakes communication, criticisms and suggestions will be well received by e-mail)

claudiomrigo@gmail.com

ASSOCIAÇÃO INTERNACIONAL DE LIONS CLUBES (LCI)
IP GUÐRÚN BJÖRT YNGVADÓTTIR
CLUBES NO MUNDO (Clubs around the world)
EM 31/03/2019 (03/31/2019)

30/06/2018 (06/30/2018)	31/03/2019 (03/31/2019)	Novos (New Clubs)	Cancelados (Dropped)	Varição no Mês (Month variation)	Varição no AL (Fiscal Period variation)
48.240	48.401	1.177	1.097	156	161

Fonte (source): LCI Cumulative Report



ASSOCIAÇÃO INTERNACIONAL DE LIONS CLUBES (LCI)
IP GUÐRÚN BJÖRT YNGVADÓTTIR
ASSOCIADOS NO MUNDO (Members around the world)
EM 31/03/2019 (03/31/2019)

TOTAL ASSOCIADOS (Total Membership)

30/06/2018 06/30/2018	31/03/2019 (03/31/2019)	MÉDIA POR CLUBE (Club Average)	VARIAÇÃO NO MÊS (Month variation)	*VARIAÇÃO NO AL (Fiscal Period variation)	% NO AL (Fiscal Period %)
1.453.294	1.459.012	30	6.367	-643	0%

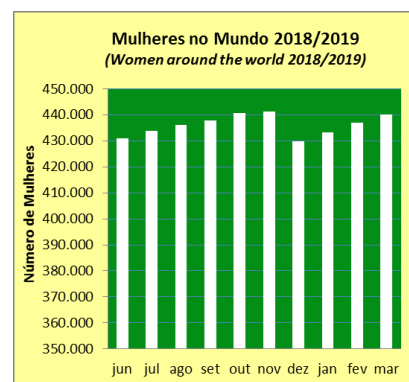
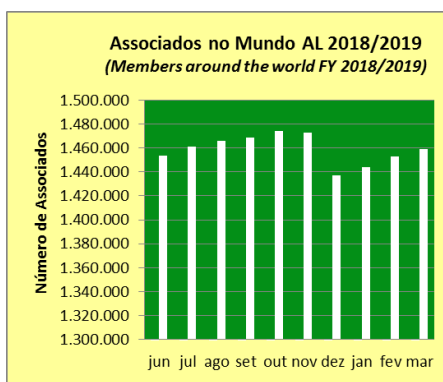
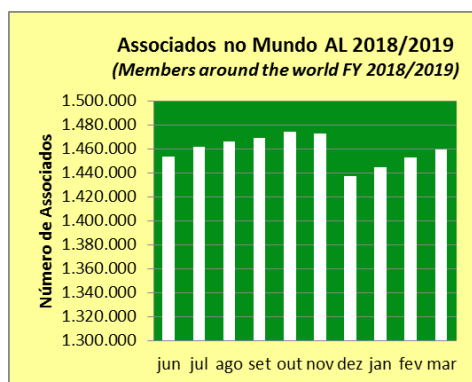
HOMENS (Men)

30/06/2018 06/30/2018	31/03/2019 (03/31/2019)	MÉDIA POR CLUBE (Club Average)	VARIAÇÃO NO MÊS (Month variation)	*VARIAÇÃO NO AL (Fiscal Period variation)	% NO AL (Fiscal Period %)
998.466	1.018.808	21	3.915	-3.581	0%

MULHERES (Women)

30/06/2018 06/30/2018	31/03/2019 (03/31/2019)	MÉDIA POR CLUBE (Club Average)	VARIAÇÃO NO MÊS (Month variation)	*VARIAÇÃO NO AL (Fiscal Period variation)	% NO AL (Fiscal Period %)
430.856	440.204	9	3.380	9.306	2%

Fonte (source): LCI Cumulative Report / Womens/Mens/Family Unit Gain/Loss * Existem pequenas diferenças entre os Relatórios de LCI. There are small differences between LCI Reports)



ASSOCIAÇÃO INTERNACIONAL DE LIONS CLUBES (LCI)							
IP GUÐRÚN BJÖRT YNGVADÓTTIR							
CLUBES EM ÁREAS JURISDICIONAIS (Constitutional Areas Clubs)							
EM 31/03/2019 (03/31/2019)							
ÁREAS JURISDICIONAIS (Constitutional Areas)		30/06/2018 (06/30/2018)		31/03/2019 (03/31/2019)		VAR. Clubes no mês (Month Variation)	VAR. CLUBES NO AL (Fiscal Period Variation)
		Clubes (Clubs)	%	Clubes (Clubs)	%		
	LCI/LCIF	0	0%	1	0%	1	1
1	US, BERMUDA E BAHAMAS	11.404	24%	11.249	23%	-3	-155
2	CANADÁ	1.520	3%	1.516	3%	2	-4
3	AMERICAS, CARIBE E MÉXICO	4.112	9%	4.102	8%	5	-10
4	EUROPA	9.424	20%	9.388	19%	3	-36
5	SUDESTE DA ÁSIA E ORIENTE	8.856	18%	8.851	18%	15	-5
6	ÍNDIA, SUL DA ÁSIA, ÁFRICA	10.990	23%	11.395	24%	83	405
7	AUSTRÁLIA, N.ZEL., PAP.N. GUINÉ E S. PAC.	1.933	4%	1.898	4%	-1	-35
	LCICENTENÁRIO	1	0%	1	0%	0	0
TOTAIS		48.240	100%	48.401	100%	105	161

Fonte: LCI Cumulative Report

ASSOCIAÇÃO INTERNACIONAL DE LIONS CLUBES (LCI)							
IP GUÐRÚN BJÖRT YNGVADÓTTIR							
ASSOCIADOS EM ÁREAS JURISDICIONAIS (Constitutional Areas Memberships)							
EM 31/03/2019 (03/31/2019)							
ÁREAS JURISDICIONAIS (Constitutional Areas)		30/06/2018 (06/30/2018)		31/03/2019 (03/31/2019)		VAR. ASSOC. NO MÊS (Month Variation)	*VAR. ASSOC. NO AL (Fiscal Period Variation)
		Associados (Memberships)	%	Associados (Memberships)	%		
	LCI/LCIF	0	0%	17	0%	0	17
1	US, BERMUDA E BAHAMAS	311.819	21%	307.725	21%	598	-4.240
2	CANADÁ	35.249	2%	35.289	2%	124	40
3	AMERICAS, CARIBE E MÉXICO	108.287	7%	103.817	7%	263	-4.319
4	EUROPA	247.313	17%	246.293	17%	265	-1.020
5	SUDESTE DA ÁSIA E ORIENTE	316.118	22%	327.204	22%	1.102	11.104
6	ÍNDIA, SUL DA ÁSIA, ÁFRICA	388.415	27%	393.294	27%	3.853	4.880
7	AUSTRÁLIA, N.ZEL., PAP.N. GUINÉ E S. PAC.	45.851	3%	45.191	3%	162	-660
	LCICENTENÁRIO	242	0%	182	0%	0	-60
TOTAIS		1.453.294	100%	1.459.012	100%	6.367	5.725

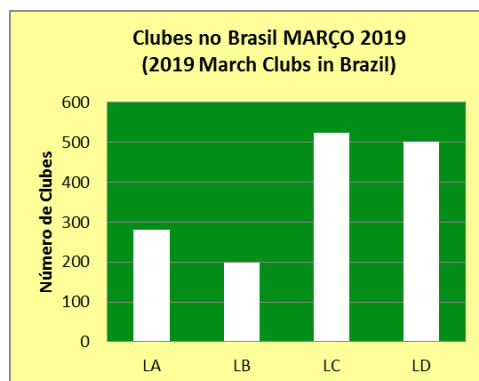
Fonte: LCI Cumulative Report / *Há pequenos ajustes de LCI.

ASSOCIAÇÃO INTERNACIONAL DE LIONS CLUBES (LCI)						
CLUBES NO BRASIL (Clubs in Brazil)						
EM 31/03/2019 (03/31/2019)						
DM	30/06/2018 (06/30/2018)		31/03/2019 (03/31/2019)		VAR. Clubes no mês (Month Variation)	VAR. CLUBES NO AL (Fiscal Period Variation)
	Clubes (Clubs)	%	Clubes (Clubs)	%		
LA	280	18%	280	19%	4	0
LB	200	13%	198	13%	0	-2
LC	539	35%	523	35%	-2	-16
LD	505	33%	501	33%	0	-4
TOTAIS	1.524	100%	1.502	100%	2	-22

Fonte: LCI Cumulative Report

ASSOCIAÇÃO INTERNACIONAL DE LIONS CLUBES (LCI)						
ASSOCIADOS NO BRASIL (Memberships in Brazil)						
EM 31/03/2019 (03/31/2019)						
DM (MD)	30/06/2018 (06/30/2018)		31/03/2019 (03/31/2019)		VAR. ASSOC. NO MÊS (Month Variation)	*VAR. ASSOC. NO AL (Fiscal Period Variation)
	Associados (Memberships)	%	Associados (Memberships)	%		
LA	8.093	19%	7.558	18%	88	-482
LB	5.662	13%	5.488	13%	-15	-295
LC	13.204	31%	12.487	31%	8	-770
LD	15.989	37%	15.384	38%	11	-535
TOTAIS	42.948	100%	40.917	100%	92	-2.031

Fonte: LCI Cumulative Report



ASSOCIAÇÃO INTERNACIONAL DE LIONS CLUBES (LCI)
ASSOCIADAS MULHERES NO BRASIL (Brasil Women by MD)
EM 31/03/2019 (03/31/2019)

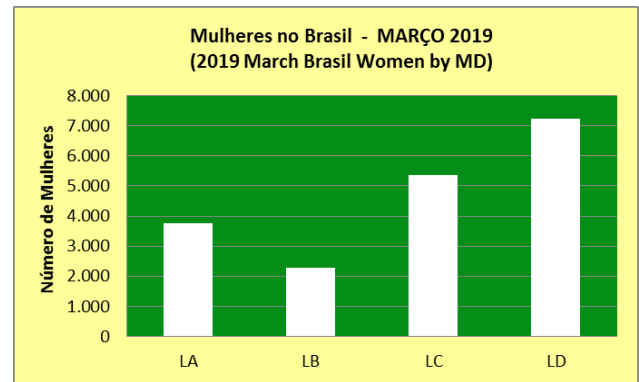
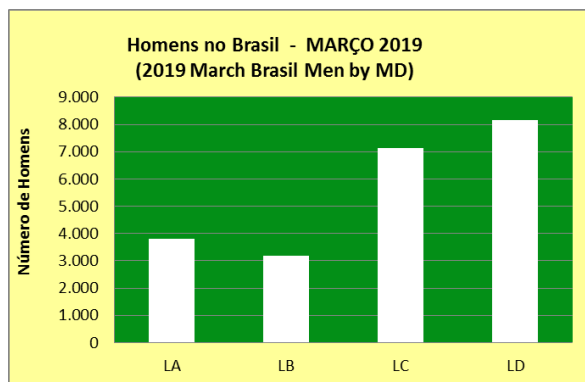
MD	30/06/2018 (06/30/2018)			31/03/2019 (03/31/2019)			VAR. MULHERES NO MÊS (Month variation)	VAR. MULHERES NO AL (Fiscal Period variation)
	Mulheres (Women)	%	Média por Clube (Average by Club)	Mulheres (Women)	%	Média por Clube (Average by Club)		
LA	3.948	20%	14	3.762	20%	13	34	-185
LB	2.412	12%	12	2.291	12%	12	-3	-124
LC	5.687	29%	11	5.365	29%	10	15	-317
LD	7.401	38%	15	7.241	39%	14	47	-160
TOTAIS	19.448	100%	13	18.659	100%	12	93	-786

Fonte: Summary of Membership Types and Gender by Club

ASSOCIAÇÃO INTERNACIONAL DE LIONS CLUBES (LCI)
HOMENS NO BRASIL (Brasil Women by MD)
EM 31/03/2019 (03/31/2019)

MD	30/06/2018 (06/30/2018)			31/03/2019 (03/31/2019)			VAR. HOMENS NO MÊS (Month variation)	VAR. HOMENS NO AL (Fiscal Period variation)
	Homens (Men)	%	Média por Clube (Average by Club)	Homens (Men)	%	Média por Clube (Average by Club)		
LA	4.092	17%	15	3.796	17%	14	54	-297
LB	3.371	14%	17	3.197	14%	16	-12	-171
LC	7.570	32%	14	7.122	32%	14	-7	-453
LD	8.518	36%	17	8.147	37%	16	-32	-371
TOTAIS	23.551	100%	15	22.262	100%	15	3	-1.292

Fonte: Summary of Membership Types and Gender by Club

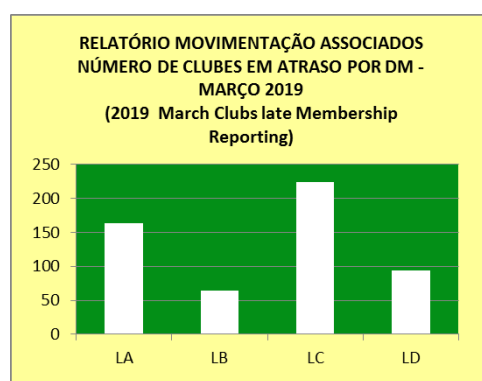
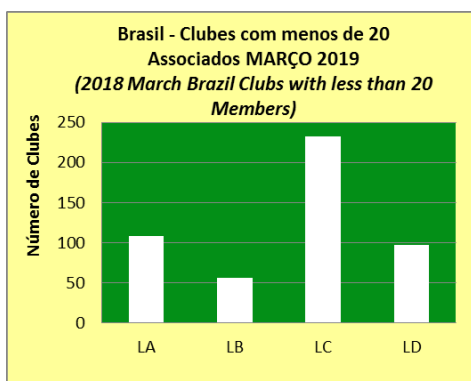


ASSOCIAÇÃO INTERNACIONAL DE LIONS CLUBES (LCI)								
CLUBES COM MENOS DE 20 ASSOCIADOS NO BRASIL (Brazil Clubs with less than 20 Members)								
EM 31/03/2019 (03/31/2019)								
DM (MD)	30/06/2018 (06/30/2018)			31/03/2019 (03/31/2019)			VAR. CLUBES NO MÊS (Month variation)	VAR. CLUBES NO AL (Fiscal Period)
	Clubes (Clubs)	% Total	% Distrito (District %)	Clubes (Clubs)	% Total	% Distrito (District %)		
LA	86	19%	31%	108	22%	39%	3	22
LB	46	10%	23%	56	11%	28%	-1	10
LC	229	50%	42%	232	47%	44%	-5	3
LD	98	21%	19%	97	20%	19%	-7	-1
TOTAIS	459	100%	30%	493	100%	33%	-10	34

Fonte: Compilado de LCI Membership Register Summary

ASSOCIAÇÃO INTERNACIONAL DE LIONS CLUBES (LCI)								
RELATÓRIO DE MOVIMENTAÇÃO ASSOCIADOS POR DM (MD Membership Reporting)								
NÚMERO DE CLUBES EM ATRASO (Clubs Late)								
EM 31/03/2019 (03/31/2019)								
MD	30/06/2018 (06/30/2018)			31/03/2019 (03/31/2019)			VAR. CLUBES NO MÊS (Month variation)	VAR. CLUBES NO AL (Fiscal Period variation)
	Clubes (Clubs)	% Total	% Distrito (District %)	Clubes (Clubs)	% Total	% Distrito (District %)		
LA	65	27%	23%	164	30%	59%	15	99
LB	37	15%	19%	64	12%	32%	4	27
LC	102	42%	19%	224	41%	43%	11	122
LD	41	17%	8%	94	17%	19%	27	53
TOTAIS	245	100%	16%	546	100%	0	57	301

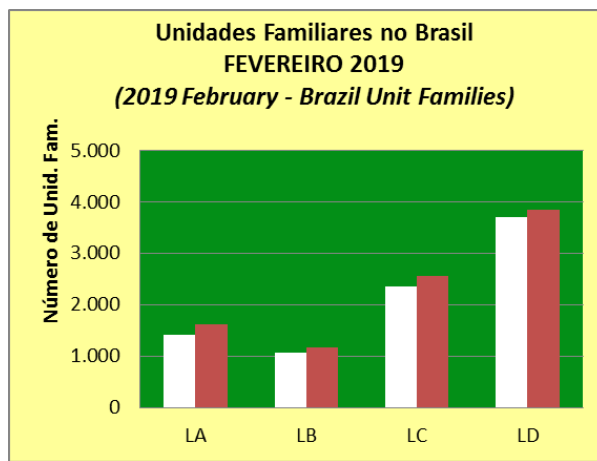
Fonte: Compilado de LCI Club Membership Register Summary



DISTRITOS MÚLTIPLOS BRASIL (MD Brazil)
ASSOCIADOS EM UNIDADES FAMILIARES NO BRASIL (Unit Family Members)
EM 31/03/2019 (03/31/2019)

MD	30/06/2018 (06/30/2018)				31/03/2019 (03/31/2019)			
	Unidades Familiares (Unit Families)	%	Associados em Unidades Familiares (Family members)	%	Unidades Familiares (Unit Families)	%	Associados em Unidades Familiares (Family members)	%
LA	1.500	17%	1.716	18%	1.418	17%	1.615	18%
LB	1.031	12%	1.122	12%	1.064	12%	1.167	13%
LC	2.381	28%	2.580	28%	2.343	27%	2.548	28%
LD	3.715	43%	3.870	42%	3.708	43%	3.852	42%
TOTAIS	8.627	100%	9.288	100%	8.533	100%	9.182	100%

Fonte: Summary of Membership Types and Gender by Club



ASSOCIAÇÃO INTERNACIONAL DE LIONS CLUBES (LCI) AL 2018/2019
DIRIGENTES NÃO INFORMADOS NO BRASIL (Brasil Missing Club Officers)
EM 31/03/2019 (03/31/2019)

MD	Presidentes (President)	Secretários (Secretary)	Tesoureiros (Treasurer)	Diretor Associados (Membership Chair)	Total
LA	6	8	9	41	64
LB	1	1	3	19	24
LC	6	12	11	46	75
LD	1	4	4	48	57
TOTAIS	14	25	27	154	220

Fonte: Clubs Missing Club Officer for 2018-2019 - 08 - April -2019

DISTRITO MÚLTIPLO LA (MD LA) CC GERVÁSIO BARBOSA DE ARAÚJO CLUBES NO DISTRITO (MD LA Clubs) EM 31/03/2019 (03/31/2019)						
DISTRITOS (Sub Districts)	30/06/2018 (06/30/2018)		31/03/2019 (03/31/2019)		VARIÇÃO NO MÊS (Month variation)	VARIÇÃO NO AL (Fiscal Period variation)
	Clubes (Clubs)	%	Clubes (Clubs)	%		
LA-1	31	11%	32	11%	2	1
LA-2	40	14%	40	14%	0	0
LA-3	50	18%	51	18%	0	1
LA-4	52	19%	50	18%	1	-2
LA-5	50	18%	50	18%	0	0
LA-6	57	20%	57	20%	1	0
TOTAIS	280	100%	280	100%	4	0

Fonte: LCI Cumulative Report

DISTRITO MÚLTIPLO LA (MD LA) CC GERVÁSIO BARBOSA DE ARAÚJO ASSOCIADOS NO DISTRITO (MD LA Memberships) EM 31/03/2019 (03/31/2019)								
DISTRITOS (Sub Districts)	30/06/2018 (06/30/2018)			31/03/2019 (03/31/2019)			VARIÇÃO NO MÊS (Month variation)	VARIÇÃO NO AL (Fiscal Period variation)
	Associados (Members)	%	Média por Clube (Club average)	Associados (Members)	%	Média por Clube (Club average)		
LA-1	781	10%	25	713	9%	23	35	-68
LA-2	1.282	16%	32	1.245	16%	31	-4	-37
LA-3	1.288	16%	26	1.292	17%	26	3	4
LA-4	1.507	19%	29	1.330	18%	26	30	-177
LA-5	1.630	20%	33	1.517	20%	30	-12	-113
LA-6	1.552	19%	27	1.461	19%	26	36	-91
TOTAIS	8.040	100%	29	7.558	100%	27	88	-482

Fonte: LCI Cumulative Report

DISTRITO MÚLTIPLO LA (MD LA)
CC GERVÁSIO BARBOSA DE ARAÚJO
MULHERES NO DISTRITO (Women by Sub District)
EM 31/03/2019 (03/31/2019)

DISTRITO (District)	30/06/2018 (06/30/2018)			31/03/2019 (03/31/2019)			VAR. MULHERES NO MÊS (Month variation)	VAR. MULHERES NO AL (Fiscal Period variation)
	Mulheres (Women)	%	Média por Clube (Average by Club)	Mulheres (Women)	%	Média por Clube (Average by Club)		
LA-1	347	9%	11	320	9%	10	18	-27
LA-2	667	17%	17	653	17%	16	-3	-14
LA-3	743	19%	15	749	20%	15	4	6
LA-4	713	18%	14	667	18%	13	15	-46
LA-5	730	18%	15	672	18%	13	-9	-58
LA-6	748	19%	13	701	19%	12	9	-47
TOTAIS	3.948	100%	14	3.762	100%	13	34	-186

Fonte: Summary of Membership Types and Gender by Club

DISTRITO MÚLTIPLO LA (MD LA)
CC GERVÁSIO BARBOSA DE ARAÚJO
CLUBES COM MENOS DE 20 ASSOCIADOS (MD LA Clubs with less than 20 Members)
EM 31/03/2019 (03/31/2019)

MD LA	30/06/2018 (06/30/2018)			31/03/2019 (03/31/2019)			VAR. CLUBES NO MÊS (Month variation)	VAR. CLUBES NO AL (Fiscal Period variation)
	Clubes (Clubs)	% Total	% Distrito (District %)	Clubes (Clubs)	% Total	% Distrito (District %)		
LA-1	9	10%	29%	13	12%	41%	1	4
LA-2	10	12%	25%	11	10%	28%	1	1
LA-3	19	22%	38%	20	19%	39%	-1	1
LA-4	12	14%	23%	21	19%	42%	2	9
LA-5	17	20%	34%	18	17%	36%	0	1
LA-6	19	22%	33%	25	23%	44%	0	6
TOTAIS	86	100%	31%	108	100%	39%	3	22

Fonte: Compilado de LCI Membership Register Summary

DISTRITO MÚLTIPLO LA (MD LA)
CC GERVÁSIO BARBOSA DE ARAÚJO
RELATÓRIO DE MOVIMENTAÇÃO ASSOCIADOS NO DISTRITO (MD LA Membership Reporting)
NÚMERO DE CLUBES EM ATRASO (Clubs late)
EM 31/03/2019 (03/31/2019)

MD LA	30/06/2018 (06/30/2018)			31/03/2019 (03/31/2019)			VAR. CLUBES NO MÊS (Month variation)	VAR. CLUBES NO AL (Fiscal Period variation)
	Clubes (Clubs)	% Total	% Distrito (District %)	Clubes (Clubs)	% Total	% Distrito (District %)		
LA-1	10	15%	32%	21	13%	66%	3	11
LA-2	9	14%	23%	27	16%	68%	2	18
LA-3	4	6%	8%	22	13%	43%	2	18
LA-4	9	14%	17%	27	16%	54%	3	18
LA-5	15	23%	30%	31	19%	62%	1	16
LA-6	18	28%	32%	36	22%	63%	4	18
TOTAIS	65	100%	23%	164	100%	59%	15	99

Fonte: Compilado de LCI Club Membership Register Summary

DISTRITO MÚLTIPLO LA (MD LA)
CC GERVÁSIO BARBOSA DE ARAÚJO
ASSOCIADOS EM UNIDADES FAMILIARES (Unit Family Members)
EM 31/03/2019 (03/31/2019)

DISTRITOS	30/06/2018 (06/30/2018)				31/03/2019 (03/31/2019)			
	Unidades Familiares (Unit Families)	%	Associados em Unidades Familiares (Family members)	%	Unidades Familiares (Unit Families)	%	Associados em Unidades Familiares (Family members)	%
LA-1	132	9%	148	9%	133	9%	147	9%
LA-2	263	18%	282	16%	240	17%	257	16%
LA-3	195	13%	219	13%	194	14%	220	14%
LA-4	257	17%	335	20%	229	16%	292	18%
LA-5	366	24%	420	24%	350	25%	401	25%
LA-6	287	19%	312	18%	272	19%	298	18%
TOTAIS	1.500	100%	1.716	100%	1.418	100%	1.615	100%

Fonte: Summary of Membership Types and Gender by Club

DISTRITO MÚLTIPLO LB (MD LB) CC ADILSON DE LIZIO CLUBES NO DISTRITO (MD LB Clubs) EM 31/03/2019 (03/31/2019)						
DISTRITOS (Sub Districts)	30/06/2018 (06/30/2018)		31/03/2019 (03/31/2019)		VARIACÃO NO MÊS (Month variation)	VARIACÃO NO AL (Fiscal Period variation)
	Clubes (Clubs)	%	Clubes (Clubs)	%		
LB-1	47	24%	47	24%	0	0
LB-2	42	21%	43	22%	0	1
LB-3	63	32%	60	30%	0	-3
LB-4	48	24%	48	24%	0	0
TOTAIS	200	100%	198	100%	0	-2

Fonte: LCI Cumulative Report

DISTRITO MÚLTIPLO LB (MD LB) CC ADILSON DE LIZIO ASSOCIADOS NO DISTRITO (MD LB Memberships) EM 31/03/2019 (03/31/2019)								
DISTRITOS (Sub Districts)	30/06/2018 (06/30/2018)			31/03/2019 (03/31/2019)			VARIACÃO NO MÊS (Month variation)	VARIACÃO NO AL (Fiscal Period variation)
	Associados (Members)	%	Média por Clube (Club average)	Associados (Members)	%	Média por Clube (Club average)		
LB-1	1.394	24%	30	1.308	24%	28	1	-86
LB-2	1.241	21%	30	1.247	23%	29	-1	6
LB-3	1.677	29%	27	1.583	29%	26	-13	-94
LB-4	1.471	25%	31	1.350	25%	28	-2	-121
TOTAIS	5.783	100%	29	5.488	100%	28	-15	-295

Fonte: LCI Cumulative Report

DISTRITO MÚLTIPLO LB (MD LB) CC ADILSON DE LIZIO MULHERES NO DISTRITO (Women by Sub District) EM 31/03/2019 (03/31/2019)								
DISTRITO (District)	30/06/2018 (06/30/2018)			31/03/2019 (03/31/2019)			VAR. MULHERES NO MÊS (Month variation)	VAR. MULHERES NO AL (Fiscal Period variation)
	Mulheres (Women)	%	Média por Clube (Average by Club)	Mulheres (Women)	%	Média por Clube (Average by Club)		
LB-1	558	23%	12	529	23%	11	1	-29
LB-2	582	24%	14	576	25%	13	0	-6
LB-3	554	23%	9	526	23%	9	-4	-28
LB-4	718	30%	15	660	29%	14	0	-58
TOTAIS	2.412	100%	12	2.291	100%	12	-3	-121

Fonte: Summary of Membership Types and Gender by Club

DISTRITO MÚLTIPLO LB (MD LB) CC ADILSON DE LIZIO CLUBES COM MENOS DE 20 ASSOCIADOS (MD LB Clubs with less than 20 Members) EM 31/03/2019 (03/31/2019)								
MD LB	30/06/2018 (06/30/2018)			31/03/2019 (03/31/2019)			VAR. CLUBES NO MÊS (Month variation)	VAR. CLUBES NO AL (Fiscal Period variation)
	Clubes (Clubs)	% Total	% Distrito (District %)	Clubes (Clubs)	% Total	% Distrito (District %)		
LB-1	9	20%	19%	12	21%	26%	0	3
LB-2	11	24%	26%	14	25%	33%	0	3
LB-3	18	39%	29%	18	32%	30%	-1	0
LB-4	8	17%	17%	12	21%	25%	0	4
TOTAIS	46	100%	23%	56	100%	28%	-1	10

Fonte: Compilado de LCI Membership Register Summary

DISTRITO MÚLTIPLO LB (MD LB) CC ADILSON DE LIZIO RELATÓRIO DE MOVIMENTAÇÃO ASSOCIADOS NO DISTRITO (MD LB Membership Reporting) NÚMERO DE CLUBES EM ATRASO (Clubs late) EM 31/03/2019 (03/31/2019)								
MD LB	30/06/2018 (06/30/2018)			31/03/2019 (03/31/2019)			VAR. CLUBES NO MÊS (Month variation)	VAR. CLUBES NO AL (Fiscal Period variation)
	Clubes (Clubs)	% Total	% Distrito (District %)	Clubes (Clubs)	% Total	% Distrito (District %)		
LB-1	4	11%	9%	0	0%	0%	0	-4
LB-2	12	32%	29%	23	36%	53%	2	11
LB-3	14	38%	22%	26	41%	43%	-1	12
LB-4	7	19%	15%	15	23%	31%	3	8
TOTAIS	37	100%	19%	64	100%	32%	4	27

Fonte: Compilado de LCI Club Membership Register Summary

DISTRITO MÚLTIPLO LB (MD LB) CC ADILSON DE LIZIO ASSOCIADOS EM UNIDADES FAMILIARES (Unit Family Members) EM 31/03/2019 (03/31/2019)								
DISTRITOS	30/06/2018 (06/30/2018)				31/03/2019 (03/31/2019)			
	Unidades Familiares (Unit Families)	%	Associados em Unidades Familiares (Family members)	%	Unidades Familiares (Unit Families)	%	Associados em Unidades Familiares (Family members)	%
LB-1	281	27%	301	27%	278	26%	302	26%
LB-2	260	25%	284	25%	287	27%	315	27%
LB-3	105	10%	112	10%	127	12%	142	12%
LB-4	385	37%	425	38%	372	35%	408	35%
TOTAIS	1.031	100%	1.122	100%	1.064	100%	1.167	100%

Fonte: Summary of Membership Types and Gender by Club

**DISTRITO MÚLTIPLO LC (MD LC)
CC GEORJOS SABA ARBACHE
CLUBES NO DISTRITO (MD LC Clubs)
EM 31/03/2019 (03/31/2019)**

DISTRITOS (Sub Districts)	30/06/2018 (06/30/2018)		31/03/2019 (03/31/2019)		VARIACÃO NO MÊS (Month variation)	VARIACÃO NO AL (Fiscal Period variation)
	Clubes (Clubs)	%	Clubes (Clubs)	%		
LC-1	53	10%	51	10%	0	-2
LC-2	67	12%	66	13%	0	-1
LC-3	63	12%	60	11%	0	-3
LC-4	52	10%	51	10%	0	-1
LC-5	64	12%	59	11%	-1	-5
LC-6	64	12%	64	12%	0	0
LC-8	56	10%	54	10%	0	-2
LC-11	50	9%	51	10%	-1	1
LC-12	70	13%	67	13%	0	-3
TOTAIS	539	100%	523	100%	-2	-16

Fonte: LCI Cumulative Report

**DISTRITO MÚLTIPLO LC (MD LC)
CC GEORJOS SABA ARBACHE
ASSOCIADOS NO DISTRITO (MD LC Memberships)
EM 31/03/2019 (03/31/2019)**

DISTRITOS (Sub Districts)	30/06/2018 (06/30/2018)			31/03/2019 (03/31/2019)			VARIACÃO NO MÊS (Month variation)	VARIACÃO NO AL (Fiscal Period variation)
	Associados (Members)	%	Média por Clube (Club average)	Associados (Members)	%	Média por Clube (Club average)		
LC-1	1.091	8%	21	1.063	9%	21	0	-28
LC-2	1.222	9%	18	1.105	9%	17	-6	-117
LC-3	1.435	11%	23	1.353	11%	23	-9	-82
LC-4	1.382	10%	27	1.317	11%	26	10	-65
LC-5	1.235	9%	19	1.279	10%	22	88	44
LC-6	1.577	12%	25	1.514	12%	24	-14	-63
LC-8	2.168	16%	39	1.962	16%	36	-15	-206
LC-11	1.511	11%	30	1.461	12%	29	-22	-50
LC-12	1.636	12%	23	1.433	11%	21	-24	-203
TOTAIS	13.257	100%	25	12.487	100%	24	8	-770

Fonte: LCI Cumulative Report

DISTRITO MÚLTIPLO LC (MD LC)
CC GEORJOS SABA ARBACHE
MULHERES NO DISTRITO (Women by Sub District)
EM 31/03/2019 (03/31/2019)

DISTRITO (District)	30/06/2018 (06/30/2018)			31/03/2019 (03/31/2019)			VAR. MULHERES NO MÊS (Month variation)	VAR. MULHERES NO AL (Fiscal Period variation)
	Mulheres (Women)	%	Média por Clube (Average by Club)	Mulheres (Women)	%	Média por Clube (Average by Club)		
LC-1	632	11%	12	623	12%	12	4	-9
LC-2	493	9%	7	430	8%	7	-5	-63
LC-3	582	10%	9	553	10%	9	-1	-29
LC-4	637	11%	12	602	11%	12	6	-35
LC-5	539	9%	8	573	11%	10	43	34
LC-6	558	10%	9	542	10%	8	-5	-16
LC-8	959	17%	17	865	16%	16	-7	-94
LC-11	571	10%	11	553	10%	11	-9	-18
LC-12	716	13%	10	624	12%	9	-11	-92
TOTAIS	5.687	100%	11	5.365	100%	10	15	-322

Fonte: Summary of Membership Types and Gender by Club

DISTRITO MÚLTIPLO LC (MD LC)
CC GEORJOS SABA ARBACHE
CLUBES COM MENOS DE 20 ASSOCIADOS (MD LC Clubs with less than 20 Members)
EM 31/03/2019 (03/31/2019)

MD LC	30/06/2018 (06/30/2018)			31/03/2019 (03/31/2019)			VAR. CLUBES NO MÊS (Month variation)	VAR. CLUBES NO AL (Fiscal Period variation)
	Clubes (Clubs)	% Total	% Distrito (District %)	Clubes (Clubs)	% Total	% Distrito (District %)		
LC-1	28	12%	53%	28	12%	55%	1	0
LC-2	44	19%	66%	47	20%	71%	-1	3
LC-3	29	13%	46%	28	12%	47%	1	-1
LC-4	17	7%	33%	19	8%	37%	-1	2
LC-5	33	14%	52%	30	13%	51%	-4	-3
LC-6	26	11%	41%	29	13%	45%	1	3
LC-8	5	2%	9%	2	1%	4%	-3	-3
LC-11	16	7%	32%	17	7%	33%	-2	1
LC-12	31	14%	44%	32	14%	48%	3	1
TOTAIS	229	100%	42%	232	100%	44%	-5	3

Fonte: Compilado de LCI Membership Register Summary

DISTRITO MÚLTIPLO LC
CC GEORJOS SABA ARBACHE
RELATÓRIO DE MOVIMENTAÇÃO ASSOCIADOS NO DISTRITO (MD LC Membership Reporting)
NÚMERO DE CLUBES EM ATRASO (Clubs late)
EM 31/03/2019 (03/31/2019)

MD LC	30/06/2018 (06/30/2018)			31/03/2019 (03/31/2019)			VAR. CLUBES NO MÊS (Month variation)	VAR. CLUBES NO AL (Fiscal Period variation)
	Clubes (Clubs)	% Total	% Distrito (District %)	Clubes (Clubs)	% Total	% Distrito (District %)		
LC-1	8	8%	15%	22	10%	43%	1	14
LC-2	23	23%	34%	39	17%	59%	2	16
LC-3	10	10%	16%	31	14%	52%	3	21
LC-4	18	18%	35%	19	8%	37%	-10	1
LC-5	14	14%	22%	22	10%	37%	4	8
LC-6	5	5%	8%	22	10%	34%	1	17
LC-8	2	2%	4%	3	1%	6%	1	1
LC-11	12	12%	24%	28	13%	55%	0	16
LC-12	10	10%	14%	38	17%	57%	9	28
TOTAIS	102	100%	19%	224	100%	43%	11	122

Fonte: Compilado de LCI Club Membership Register Summary

DISTRITO MÚLTIPLO LC (MD LC)
CC GEORJOS SABA ARBACHE
ASSOCIADOS EM UNIDADES FAMILIARES NO DISTRITO (Unit Family Members)
EM 31/03/2019 (03/31/2019)

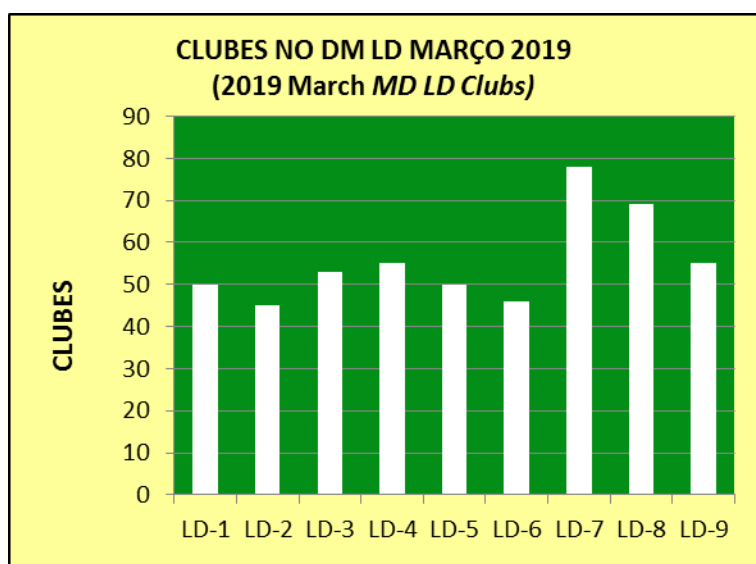
DISTRITOS	30/06/2018 (06/30/2018)				31/03/2019 (03/31/2019)			
	Unidades Familiares (Unit Families)	%	Associados em Unidades Familiares (Family members)	%	Unidades Familiares (Unit Families)	%	Associados em Unidades Familiares (Family members)	%
LC-1	184	8%	226	9%	193	8%	233	9%
LC-2	212	9%	221	9%	194	8%	205	8%
LC-3	309	13%	331	13%	313	13%	334	13%
LC-4	177	7%	181	7%	169	7%	171	7%
LC-5	203	9%	224	9%	213	9%	244	10%
LC-6	287	12%	300	12%	288	12%	299	12%
LC-8	605	25%	646	25%	578	25%	616	24%
LC-11	185	8%	210	8%	197	8%	228	9%
LC-12	219	9%	241	9%	198	8%	218	9%
TOTAIS	2.381	100%	2.580	100%	2.343	100%	2.548	100%

Fonte: Summary of Membership Types and Gender by Club

DISTRITO MÚLTIPLO LD (MD LD)
CC LIZA GANEM
CLUBES NO DISTRITO (MD LD Clubs)
EM 31/03/2019 (03/31/2019)

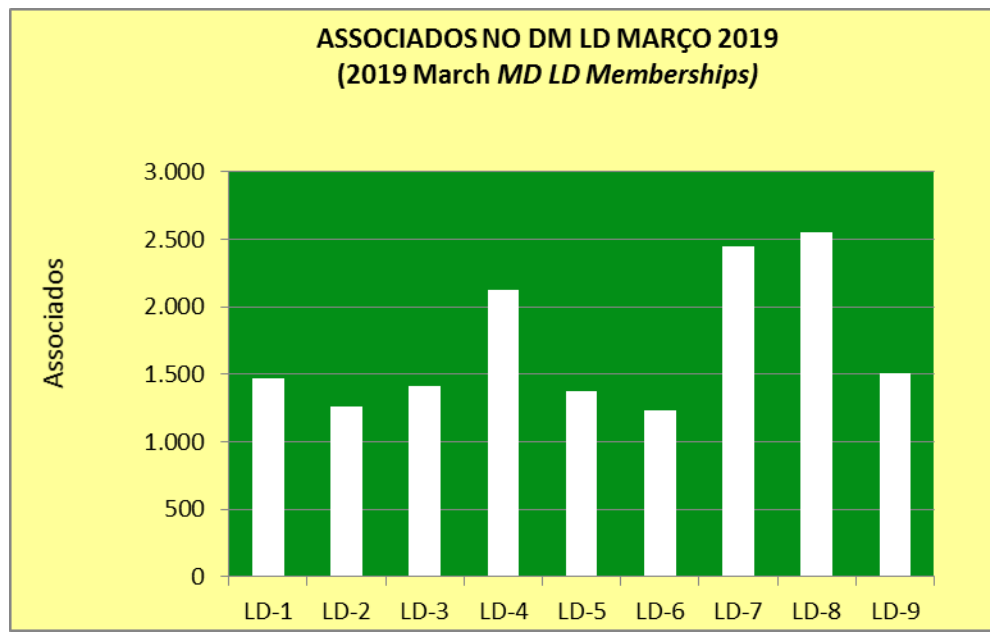
DISTRITOS (Sub Districts)	30/06/2018 (06/30/2018)		31/03/2019 (03/31/2019)		VARIÇÃO NO MÊS (Month variation)	VARIÇÃO NO AL (Fiscal Period variation)
	Clubes (Clubs)	%	Clubes (Clubs)	%		
LD-1	54	11%	50	10%	0	-4
LD-2	45	9%	45	9%	0	0
LD-3	52	10%	53	11%	0	1
LD-4	55	11%	55	11%	0	0
LD-5	48	10%	50	10%	0	2
LD-6	48	10%	46	9%	0	-2
LD-7	79	16%	78	16%	0	-1
LD-8	69	14%	69	14%	0	0
LD-9	55	11%	55	11%	0	0
TOTAIS	505	100%	501	100%	0	-4

Fonte: LCI Cumulative Report



DISTRITO MÚLTIPLO LD (MD LD) CC LIZA GANEM ASSOCIADOS NO DISTRITO (MD LD Memberships) EM 31/03/2019 (03/31/2019)								
DISTRITOS (Sub Districts)	30/06/2018 (06/30/2018)			31/03/2019 (03/31/2019)			VARIÇÃO NO MÊS (Month variation)	VARIÇÃO NO AL (Fiscal Period variation)
	Associados (Members)	%	Média por Clube (Club average)	Associados (Members)	%	Média por Clube (Club average)		
LD-1	1.596	10%	30	1.472	10%	29	6	-124
LD-2	1.298	8%	29	1.260	8%	28	-4	-38
LD-3	1.365	9%	26	1.410	9%	27	14	45
LD-4	2.110	13%	38	2.123	14%	39	2	13
LD-5	1.453	9%	30	1.372	9%	27	-4	-81
LD-6	1.286	8%	27	1.231	8%	27	3	-55
LD-7	2.509	16%	32	2.447	16%	31	5	-62
LD-8	2.776	17%	40	2.556	17%	37	-26	-220
LD-9	1.526	10%	28	1.513	10%	28	15	-13
TOTAIS	15.919	100%	32	15.384	100%	31	11	-535

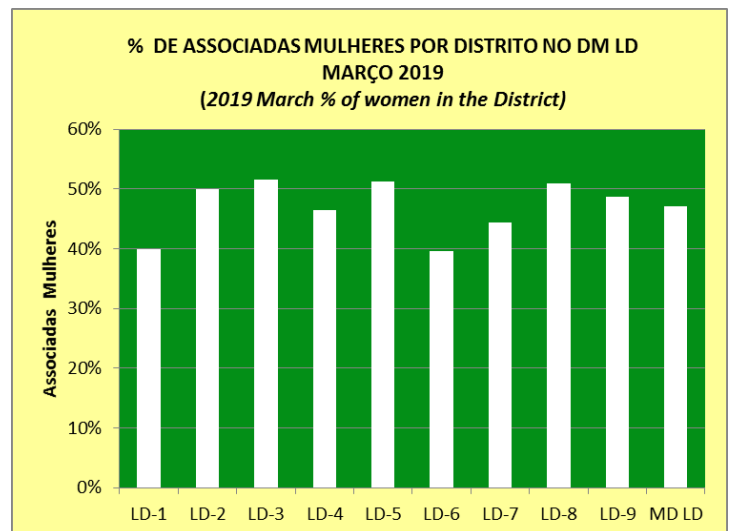
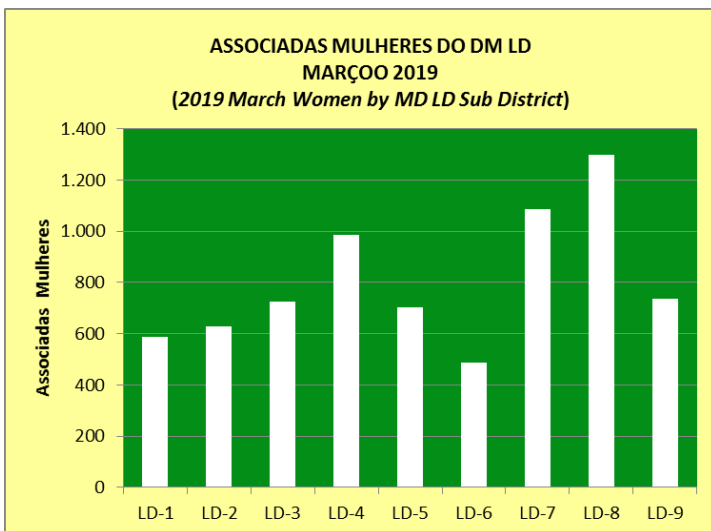
Fonte: LCI Cumulative Report



DISTRITO MÚLTIPLO LD (MD LD)
CC LIZA GANEM
MULHERES NO DISTRITO (Women by Sub District)
EM 31/03/2019 (03/31/2019)

DISTRITO (District)	30/06/2018 (06/30/2018)			31/03/2019 (03/31/2019)			VAR. MULHERES NO MÊS (Month variation)	VAR. MULHERES NO AL (Fiscal Period variation)	%. MULHERES NO DISTRITO (% of women in the District)
	Mulheres (Women)	%	Média por Clube (Average by Club)	Mulheres (Women)	%	Média por Clube (Average by Club)			
LD-1	616	8%	11	587	8%	12	15	-29	40%
LD-2	650	9%	14	629	9%	14	1	-21	50%
LD-3	685	9%	13	727	10%	14	16	42	52%
LD-4	960	13%	17	985	14%	18	0	25	46%
LD-5	732	10%	15	703	10%	14	-2	-29	51%
LD-6	499	7%	10	487	7%	11	5	-12	40%
LD-7	1104	15%	14	1.087	15%	14	8	-17	44%
LD-8	1424	19%	21	1.300	18%	19	-13	-124	51%
LD-9	731	10%	13	736	10%	13	17	5	49%
TOTAIS	7.401	100%	15	7.241	100%	14	47	-160	47%

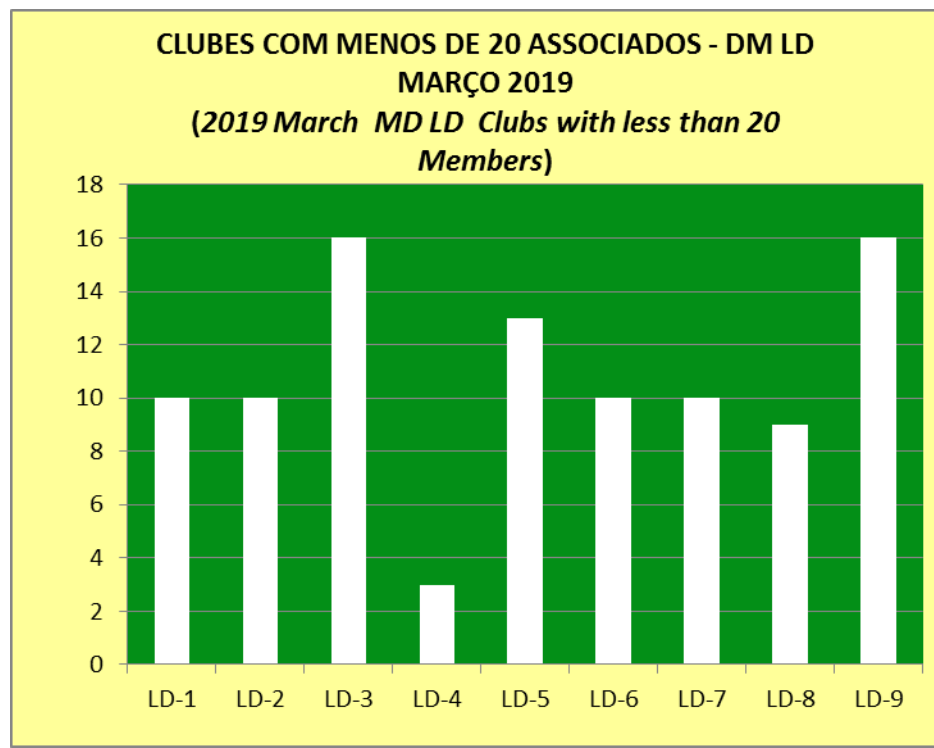
Fonte: Summary of Membership Types and Gender by Club



DISTRITO MÚLTIPLO LD (MD LD)
CC LIZA GANEM
CLUBES COM MENOS DE 20 ASSOCIADOS (MD LD Clubs with less than 20 Members)
EM 31/03/2019 (03/31/2019)

MD LD	30/06/2018 (06/30/2018)			31/03/2019 (03/31/2019)			VAR. CLUBES NO MÊS (Month variation)	VAR. CLUBES NO AL (Fiscal Period variation)
	Clubes (Clubs)	% Total	% Distrito (District %)	Clubes (Clubs)	% Total	% Distrito (District %)		
LD-1	11	11%	20%	10	10%	20%	1	-1
LD-2	10	10%	22%	10	10%	22%	0	0
LD-3	20	20%	38%	16	16%	30%	0	-4
LD-4	5	5%	9%	3	3%	5%	0	-2
LD-5	9	9%	19%	13	13%	26%	0	4
LD-6	13	13%	27%	10	10%	22%	-1	-3
LD-7	11	11%	14%	10	10%	13%	1	-1
LD-8	5	5%	7%	9	9%	13%	0	4
LD-9	14	14%	25%	16	16%	29%	-8	2
TOTAIS	98	100%	19%	97	100%	19%	-7	-1

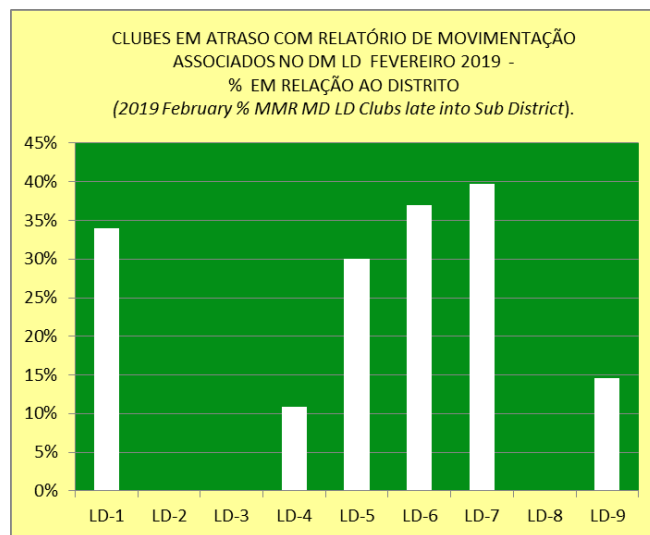
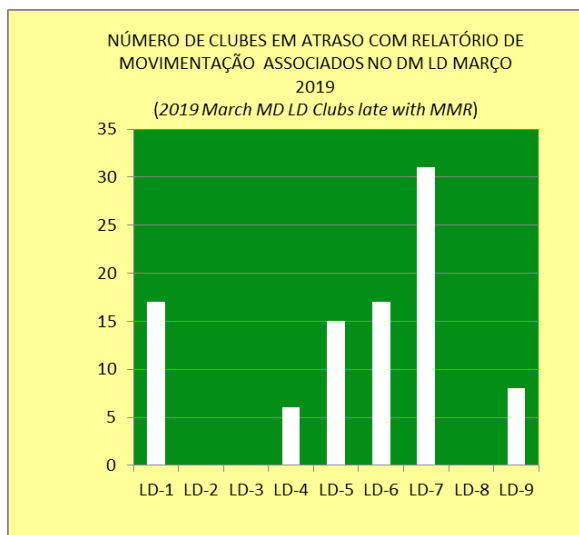
Fonte: Compilado de LCI Membership Register Summary



**DISTRITO MÚLTIPLO LD
CC LIZA GANEM
RELATÓRIO DE MOVIMENTAÇÃO ASSOCIADOS NO DISTRITO (MD LD Membership Reporting)
NÚMERO DE CLUBES EM ATRASO (Clubs late)
EM 31/03/2019 (03/31/2019)**

MD LD	30/06/2018 (06/30/2018)			31/03/2019 (03/31/2019)			VAR. CLUBES NO MÊS (Month variation)	VAR. CLUBES NO AL (Fiscal Period variation)
	Clubes (Clubs)	% Total	% Distrito (District %)	Clubes (Clubs)	% Total	% Distrito (District %)		
LD-1	6	15%	11%	17	18%	34%	2	11
LD-2	9	22%	20%	0	0%	0%	0	-9
LD-3	0	0%	0%	0	0%	0%	0	0
LD-4	3	7%	5%	6	6%	11%	-2	3
LD-5	2	5%	4%	15	16%	30%	8	13
LD-6	11	27%	23%	17	18%	37%	-2	6
LD-7	10	24%	13%	31	33%	40%	13	21
LD-8	0	0%	0%	0	0%	0%	0	0
LD-9	0	0%	0%	8	9%	15%	8	8
TOTAIS	41	100%	8%	94	100%	19%	27	53

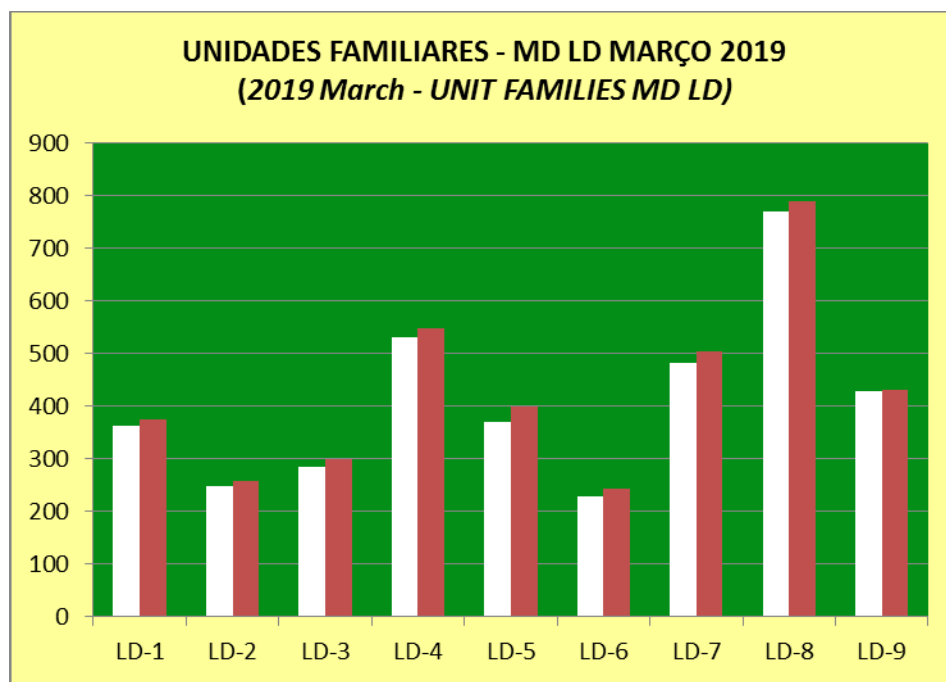
Fonte: Compilado de LCI Club Membership Register Summary



DISTRITO MÚLTIPLO LD (MD LD)
CC LIZA GANEM
ASSOCIADOS EM UNIDADES FAMILIARES NO DISTRITO (Unit Family Members)
EM 31/03/2019 (03/31/2019)

DISTRITOS	30/06/2018 (06/30/2018)				31/03/2019 (03/31/2019)			
	Unidades Familiares (Unit Families)	%	Associados em Unidades Familiares (Family members)	%	Unidades Familiares (Unit Families)	%	Associados em Unidades Familiares (Family members)	%
LD-1	362	10%	374	10%	363	10%	374	10%
LD-2	254	7%	266	7%	248	7%	259	7%
LD-3	257	7%	270	7%	285	8%	299	8%
LD-4	514	14%	528	14%	530	14%	549	14%
LD-5	370	10%	403	10%	371	10%	400	10%
LD-6	237	6%	251	6%	230	6%	244	6%
LD-7	485	13%	508	13%	483	13%	505	13%
LD-8	842	23%	862	22%	770	21%	790	21%
LD-9	394	11%	408	11%	428	12%	432	11%
TOTAIS	3.715	100%	3.870	100%	3.708	100%	3.852	100%

Fonte: Summary of Membership Types and Gender by Club



ASSOCIAÇÃO INTERNACIONAL DE LIONS CLUBES (LCI)
IP GUÐRÚN BJÖRT YNGVADÓTTIR
ÁREA JURISDICCIONAL III (Constitutional Area III)
MULHERES E HOMENS POR MD (Men and women by MD)
EM 31/03/2019 (03/31/2019)

DISTRITOS MÚLTIPLOS (MD)	PAÍS (Country)	ASSOCIADAS MULHERES (Women)				ASSOCIADOS HOMENS (Men)				SOMA HOMENS E MULHERES (Total Men and Women)			MULHERES (Women)
		30/06/2018 (06/30/2018)	31/03/2019 (03/31/2019)	Var. (Gain or Loss)	%	30/06/2018 (06/30/2018)	31/03/2019 (03/31/2019)	Var. (Gain or Loss)	%	Memberships	Var. (Gain or Loss)	%	%
B	MÉXICO	5.519	5.239	-278	10%	6.845	6.413	-434	12%	11.652	-712	11%	45%
D	ISTMANIA*	4.015	3.991	-28	8%	4.095	3.999	-92	8%	7.990	-120	8%	50%
E	VENEZUELA	4.507	4.487	15	9%	3.025	2.992	-34	6%	7.479	-19	7%	60%
F	COLÔMBIA	2.570	2.364	-205	5%	1.944	1.771	-173	3%	4.135	-378	4%	57%
G	EQUADOR	1.577	1.567	-10	3%	1.353	1.350	-3	3%	2.917	-13	3%	54%
H	PERU	3.876	3.808	-67	8%	3.450	3.385	-66	6%	7.193	-133	7%	53%
J	URUGUAI	1.361	1.396	36	3%	1.494	1.468	-27	3%	2.864	9	3%	49%
LA	BRASIL	3.948	3.762	-183	7%	4.092	3.796	-299	7%	7.558	-482	40%	49,78%
LB	BRASIL	2.412	2.291	-124	5%	3.371	3.197	-171	6%	5.488	-295		
LC	BRASIL	5.687	5.365	-318	11%	7.570	7.122	-452	13%	12.487	-770		
LD	BRASIL	7.401	7.241	-156	14%	8.518	8.147	-369	15%	15.388	-525		
M	PARAGUAI	1.555	1.475	-79	3%	1.574	1.516	-59	3%	2.991	-138	3%	49%
O	ARGENTINA	3.069	2.693	-378	5%	2.836	2.541	-293	5%	5.234	-671	5%	51%
63	CARIBE ...	313	340	26	1%	311	322	12	1%	662	38	1%	51%
R	REP.DOMINIC	2.290	2.278	-10	4%	2.356	2.288	-70	4%	4.566	-80	4%	50%
S	BOLÍVIA	1.155	1.113	-42	2%	825	808	-17	2%	1.921	-59	2%	58%
T	CHILE	1.225	1.269	43	3%	1.765	1.737	-27	3%	3.006	16	3%	42%
TOTAIS		52.480	50.679	-1.758	100%	55.424	52.852	-2.574	100%	103.531	-4.332	100%	48,95%

Fonte: LCI Womens/Mens/Family Unit Gain/Loss - (Há pequena diferença entre os Relatórios de LCI)
 * ISTMANIA = Guatemala, Panamá, El Salvador, Costa Rica, Nicarágua e Honduras.

oooOOOooo