



ASSOCIAÇÃO INTERNACIONAL DE LIONS CLUBES (LCI)  
DISTRITO MÚLTIPLO LD - AL 2018/2019 (MD LD FY 18/19)  
CC LIZA GANEN  
ASSESSOR ESTATÍSTICA E ESTUDO COMPARATIVO  
(STATISTICAL ADVISOR AND COMPARATIVE STUDY)  
PCC Claudio Miessa Rigo



**DADOS ESTATÍSTICOS DO MÊS DE JANEIRO DE 2019(\*\*)**  
**ÍNDICE DOS QUADROS**  
**(2019 January Statistics Figures Contents)**

Título (Contents)	Página (Page)
Clubes no Mundo (Clubs around the world)	2
Associados, Homens e Mulheres, no Mundo (Memberships, Men and Women around the world)	3
Clubes em Áreas Jurisdicionais (Constitutional Area Clubs)	4
Associados em Áreas Jurisdicionais (Constitutional Area Memberships)	4
Clubes no Brasil (Brazil Clubs)	5
Associados no Brasil (Brazil Memberships)	5
Associadas Mulheres no Brasil (Brazil Women)	6
Associados Homens no Brasil (Brazil Men)	6
Clubes com menos de 20 Associados no Brasil (Brazil Clubs with less than 20 Members)	7
Relatório de Movimentação Associados por DM (MD Membership Reporting)	7
Associados em Unidades Familiares no Brasil (Brazil Unit Family Members)	8
Dirigentes não informados no Brasil (Brazil Missing Club Officers)	8
Clubes no Distrito LA (MD LA Clubs)	9
Associados no Distrito LA (MD LA Memberships)	9
Associadas Mulheres no Distrito LA (MD LA Women by Sub District)	10
Clubes com menos de 20 Associados no Distrito LA (MD LA Clubs with less than 20 Members)	10
Relatórios de Movimentação de Associados – Clubes em atraso no Distrito LA (MD LA Membership Reporting – Clubs late)	11
Associados em Unidades Familiares no DM LA (MD LA Unit Family Members)	11
Clubes no Distrito LB (MD LB Clubs)	12
Associados no Distrito LB (MD LB Memberships)	12
Associadas Mulheres no Distrito LB (MD LB Women by Sub District)	12
Clubes com menos de 20 Associados no Distrito LB (MD LB Clubs with less than 20 Members)	13
Relatórios de Movimentação de Associados – Clubes em atraso no Distrito LB (MD LB Membership Reporting – Clubs late)	13
Associados em Unidades Familiares no DM LB (MD LB Unit Family Members)	13
Clubes no Distrito LC (MD LC Clubs)	14
Associados no Distrito LC (MD LC Memberships)	14
Associadas Mulheres no Distrito LC (MD LC Women by Sub District)	15
Clubes com menos de 20 Associados no Distrito LC (MD LC Clubs with less than 20 Members)	15
Relatórios de Movimentação de Associados – Clubes em atraso no Distrito LC (MD LC Membership Reporting – Clubs late)	16
Associados em Unidades Familiares no DM LC (MD LC Unit Family Members)	16
Clubes no Distrito LD (MD LD Clubs)	17
Associados no Distrito LD (MD LD Memberships)	18
Associadas Mulheres no Distrito LD (MD LD Women by Sub District)	19
Clubes com menos de 20 Associados no Distrito LD (MD LD Clubs with less than 20 Members)	20
Relatórios de Movimentação de Associados – Clubes em atraso no Distrito LD (MD LD Membership Reporting – Clubs late)	21
Associados em Unidades Familiares no DM LD (MD LD Unit Family Members)	22
Mulheres e Homens, por MD, Área Jurisdicional III (Constitutional Area III Men and women by MD)	23

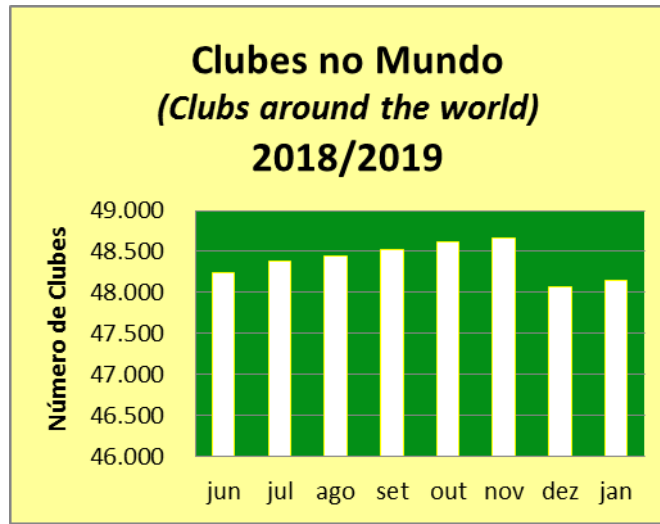
(\*\*) Comunicação de erros, críticas e sugestões serão bem recebidas pelo e-mail:  
(Mistakes communication, criticisms and suggestions will be well received by e-mail)

[claudiomrigo@gmail.com](mailto:claudiomrigo@gmail.com)

**ASSOCIAÇÃO INTERNACIONAL DE LIONS CLUBES (LCI)**  
**IP GUÐRÚN BJÖRT YNGVADÓTTIR**  
**CLUBES NO MUNDO (Clubs around the world)**  
**EM 31/01/2019 (01/31/2019)**

<b>30/06/2018 (06/30/2018)</b>	<b>31/01/2019 (01/31/2019)</b>	<b>Novos (New Clubs)</b>	<b>Cancelados (Dropped)</b>	<b>Varição no Mês (Month variation)</b>	<b>Varição no AL (Fiscal Period variation)</b>
<b>48.240</b>	<b>48.140</b>	<b>924</b>	<b>1.105</b>	<b>74</b>	<b>-100</b>

Fonte (source): LCI Cumulative Report



**ASSOCIAÇÃO INTERNACIONAL DE LIONS CLUBES (LCI)**  
**IP GUÐRÚN BJÖRT YNGVADÓTTIR**  
**ASSOCIADOS NO MUNDO (Members around the world)**  
**EM 31/01/2019 (01/31/2019)**

**TOTAL ASSOCIADOS (Total Membership)**

30/06/2018 06/30/2018	31/01/2019 (01/31/2019)	MÉDIA POR CLUBE (Club Average)	VARIAÇÃO NO MÊS (Month variation)	*VARIAÇÃO NO AL (Fiscal Period variation)	% NO AL (Fiscal Period %)
1.453.294	1.444.256	30	7.144	-9.035	-1%

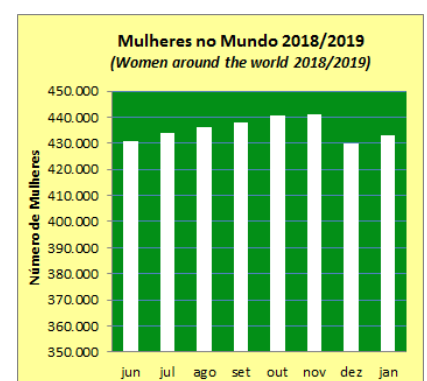
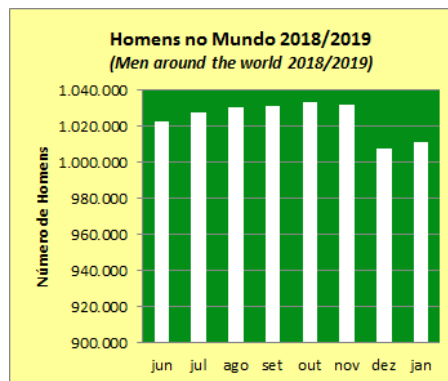
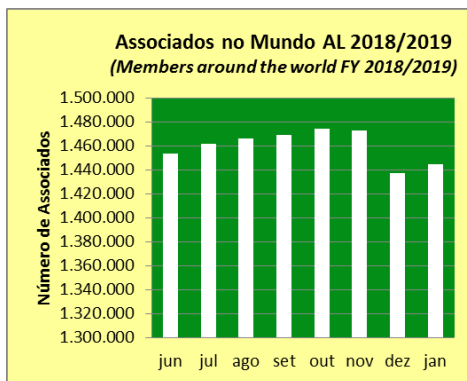
**HOMENS (Men)**

30/06/2018 06/30/2018	31/01/2019 (01/31/2019)	MÉDIA POR CLUBE (Club Average)	VARIAÇÃO NO MÊS (Month variation)	*VARIAÇÃO NO AL (Fiscal Period variation)	% NO AL (Fiscal Period %)
998.466	1.011.099	21	-24.404	-11.369	-1%

**MULHERES (Women)**

30/06/2018 06/30/2018	31/01/2019 (01/31/2019)	MÉDIA POR CLUBE (Club Average)	VARIAÇÃO NO MÊS (Month variation)	*VARIAÇÃO NO AL (Fiscal Period variation)	% NO AL (Fiscal Period %)
430.856	433.157	9	3.377	2.334	1%

Fonte (source): LCI Cumulative Report / Womens/Mens/Family Unit Gain/Loss \* Existem pequenas diferenças entre os Relatórios de LCI. There are small differences between LCI Reports)



ASSOCIAÇÃO INTERNACIONAL DE LIONS CLUBES (LCI)							
IP GUÐRÚN BJÖRT YNGVADÓTTIR							
CLUBES EM ÁREAS JURISDICIONAIS (Constitutional Areas Clubs)							
EM 31/01/2019 (01/31/2019)							
ÁREAS JURISDICIONAIS (Constitutional Areas)	30/06/2018 (06/30/2018)		31/01/2019 (01/31/2019)		VAR. Clubes no mês (Month Variation)	VAR. CLUBES NO AL (Fiscal Period Variation)	
	Clubes (Clubs)	%	Clubes (Clubs)	%			
1 US, BERMUDA E BAHAMAS	11.404	24%	11.250	23%	-15	-154	
2 CANADÁ	1.520	3%	1.514	3%	-2	-6	
3 AMERICAS, CARIBE E MÉXICO	4.112	9%	4.083	8%	3	-29	
4 EUROPA	9.424	20%	9.381	19%	4	-43	
5 SUDESTE DA ÁSIA E ORIENTE	8.856	18%	8.821	18%	8	-35	
6 ÍNDIA, SUL DA ÁSIA, ÁFRICA	10.990	23%	11.191	23%	90	201	
7 AUSTRÁLIA, N.ZEL., PAP.N. GUINÉ E S. PAC.	1.933	4%	1.899	4%	-14	-34	
8 LCI CENTENÁRIO	1	0%	1	0%	0	0	
<b>TOTAIS</b>	<b>48.240</b>	<b>1</b>	<b>48.140</b>	<b>100%</b>	<b>74</b>	<b>-100</b>	

Fonte: LCI Cumulative Report

ASSOCIAÇÃO INTERNACIONAL DE LIONS CLUBES (LCI)							
IP GUÐRÚN BJÖRT YNGVADÓTTIR							
ASSOCIADOS EM ÁREAS JURISDICIONAIS (Constitutional Areas Memberships)							
EM 31/01/2019 (01/31/2019)							
ÁREAS JURISDICIONAIS (Constitutional Areas)	30/06/2018 (06/30/2018)		31/01/2019 (01/31/2019)		VAR. ASSOC. NO MÊS (Month Variation)	*VAR. ASSOC. NO AL (Fiscal Period Variation)	
	Associados (Memberships)	%	Associados (Memberships)	%			
1 US, BERMUDA E BAHAMAS	311.819	21%	306.756	21%	-67	-5.213	
2 CANADÁ	35.249	2%	35.032	2%	123	-217	
3 AMERICAS, CARIBE E MÉXICO	108.287	7%	103.453	7%	-256	-4.683	
4 EUROPA	247.313	17%	245.556	17%	469	-1.757	
5 SUDESTE DA ÁSIA E ORIENTE	316.118	22%	323.478	22%	3.560	7.361	
6 ÍNDIA, SUL DA ÁSIA, ÁFRICA	388.415	27%	384.923	27%	3.331	-3.491	
7 AUSTRÁLIA, N.ZEL., PAP.N. GUINÉ E S. PAC.	45.851	3%	44.874	3%	-16	-977	
8 LCI CENTENÁRIO	242	0%	184	0%	0	-58	
<b>TOTAIS</b>	<b>1.453.294</b>	<b>100%</b>	<b>1.444.256</b>	<b>100%</b>	<b>7.144</b>	<b>-9.035</b>	

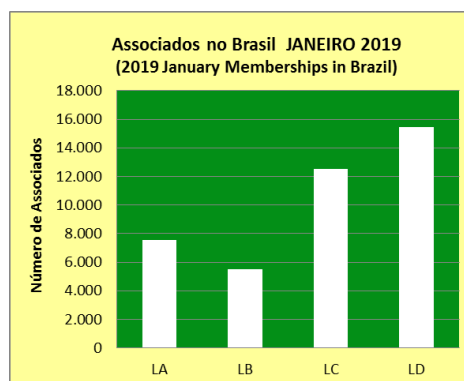
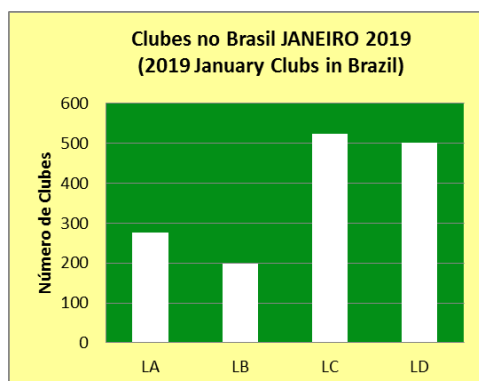
Fonte: LCI Cumulative Report / \*Há pequenos ajustes de LCI.

ASSOCIAÇÃO INTERNACIONAL DE LIONS CLUBES (LCI)						
CLUBES NO BRASIL (Clubs in Brazil)						
EM 31/01/2019 (01/31/2019)						
DM	30/06/2018 (06/30/2018)		31/01/2019 (01/31/2019)		VAR. Clubes no mês (Month Variation)	VAR. CLUBES NO AL (Fiscal Period Variation)
	Clubes (Clubs)	%	Clubes (Clubs)	%		
LA	280	18%	277	18%	0	-3
LB	200	13%	198	13%	-1	-2
LC	539	35%	525	35%	-1	-14
LD	505	33%	502	33%	0	-3
<b>TOTAIS</b>	<b>1.524</b>	<b>100%</b>	<b>1.502</b>	<b>100%</b>	<b>-2</b>	<b>-22</b>

Fonte: LCI Cumulative Report

ASSOCIAÇÃO INTERNACIONAL DE LIONS CLUBES (LCI)						
ASSOCIADOS NO BRASIL (Memberships in Brazil)						
EM 31/01/2019 (01/31/2019)						
DM (MD)	30/06/2018 (06/30/2018)		31/01/2019 (01/31/2019)		VAR. ASSOC. NO MÊS (Month Variation)	*VAR. ASSOC. NO AL (Fiscal Period Variation)
	Associados (Memberships)	%	Associados (Memberships)	%		
LA	8.093	19%	7.522	18%	-55	-518
LB	5.662	13%	5.516	13%	-40	-267
LC	13.204	31%	12.513	31%	-71	-744
LD	15.989	37%	15.435	38%	-50	-484
<b>TOTAIS</b>	<b>42.948</b>	<b>100%</b>	<b>40.986</b>	<b>100%</b>	<b>-216</b>	<b>-1.962</b>

Fonte: LCI Cumulative Report



**ASSOCIAÇÃO INTERNACIONAL DE LIONS CLUBES (LCI)**  
**ASSOCIADAS MULHERES NO BRASIL (Brasil Women by MD)**  
**EM 31/01/2019 (01/31/2019)**

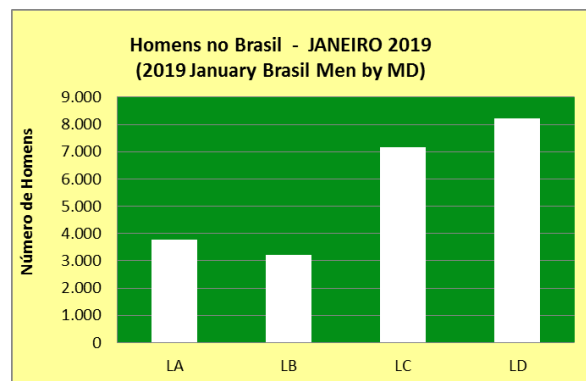
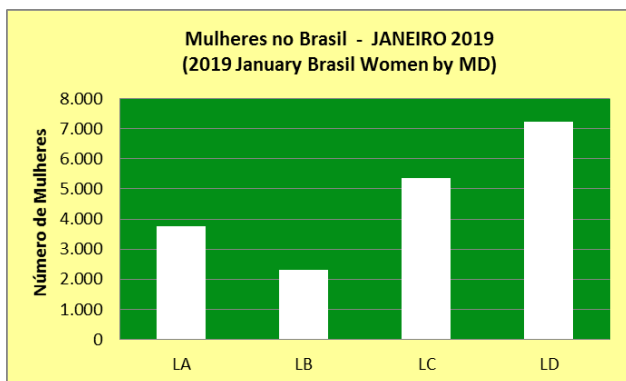
MD	30/06/2018 (06/30/2018)			31/01/2019 (01/31/2019)			VAR. MULHERES NO MÊS (Month variation)	VAR. MULHERES NO AL (Fiscal Period variation)
	Mulheres (Women)	%	Média por Clube (Average by Club)	Mulheres (Women)	%	Média por Clube (Average by Club)		
LA	3.948	20%	14	3.752	20%	14	-25	-195
LB	2.412	12%	12	2.297	12%	12	-9	-118
LC	5.687	29%	11	5.357	29%	10	-32	-325
LD	7.401	38%	15	7.223	39%	14	-19	-178
<b>TOTAIS</b>	<b>19.448</b>	<b>100%</b>	<b>13</b>	<b>18.629</b>	<b>100%</b>	<b>12</b>	<b>-85</b>	<b>-816</b>

Fonte: Summary of Membership Types and Gender by Club

**ASSOCIAÇÃO INTERNACIONAL DE LIONS CLUBES (LCI)**  
**HOMENS NO BRASIL (Brasil Women by MD)**  
**EM 31/01/2019 (01/31/2019)**

MD	30/06/2018 (06/30/2018)			31/01/2019 (01/31/2019)			VAR. HOMENS NO MÊS (Month variation)	VAR. HOMENS NO AL (Fiscal Period variation)
	Homens (Men)	%	Média por Clube (Average by Club)	Homens (Men)	%	Média por Clube (Average by Club)		
LA	4.092	17%	15	3.770	17%	14	-30	-323
LB	3.371	14%	17	3.219	14%	16	-31	-149
LC	7.570	32%	14	7.156	32%	14	-39	-419
LD	8.518	36%	17	8.212	37%	16	-31	-306
<b>TOTAIS</b>	<b>23.551</b>	<b>100%</b>	<b>15</b>	<b>22.357</b>	<b>100%</b>	<b>15</b>	<b>-131</b>	<b>-1.197</b>

Fonte: Summary of Membership Types and Gender by Club

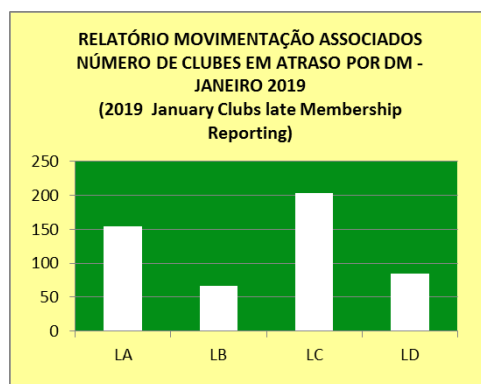
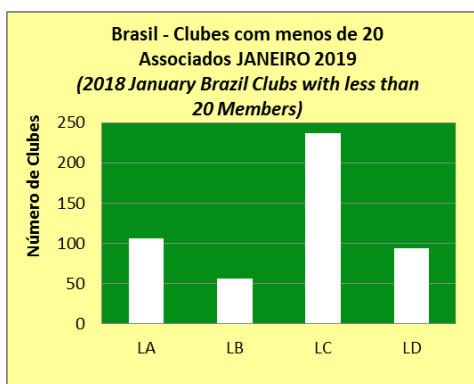


ASSOCIAÇÃO INTERNACIONAL DE LIONS CLUBES (LCI)								
CLUBES COM MENOS DE 20 ASSOCIADOS NO BRASIL (Brazil Clubs with less than 20 Members)								
EM 31/01/2019 (01/31/2019)								
DM (MD)	30/06/2018 (06/30/2018)			31/01/2019 (01/31/2019)			VAR. CLUBES NO MÊS (Month variation)	VAR. CLUBES NO AL (Fiscal Period)
	Clubes (Clubs)	% Total	% Distrito (District %)	Clubes (Clubs)	% Total	% Distrito (District %)		
LA	86	19%	31%	106	22%	38%	4	20
LB	46	10%	23%	56	11%	28%	-1	10
LC	229	50%	42%	237	48%	45%	1	8
LD	98	21%	19%	94	19%	19%	0	-4
<b>TOTAIS</b>	<b>459</b>	<b>100%</b>	<b>30%</b>	<b>493</b>	<b>100%</b>	<b>33%</b>	<b>4</b>	<b>34</b>

Fonte: Compilado de LCI Membership Register Summary

ASSOCIAÇÃO INTERNACIONAL DE LIONS CLUBES (LCI)								
RELATÓRIO DE MOVIMENTAÇÃO ASSOCIADOS POR DM (MD Membership Reporting)								
NÚMERO DE CLUBES EM ATRASO (Clubs Late)								
EM 31/01/2019 (01/31/2019)								
MD	30/06/2018 (06/30/2018)			31/01/2019 (01/31/2019)			VAR. CLUBES NO MÊS (Month variation)	VAR. CLUBES NO AL (Fiscal Period variation)
	Clubes (Clubs)	% Total	% Distrito (District %)	Clubes (Clubs)	% Total	% Distrito (District %)		
LA	65	27%	23%	154	30%	56%	10	89
LB	37	15%	19%	67	13%	34%	6	30
LC	102	42%	19%	203	40%	39%	16	101
LD	41	17%	8%	85	17%	17%	10	44
<b>TOTAIS</b>	<b>245</b>	<b>100%</b>	<b>16%</b>	<b>509</b>	<b>100%</b>	<b>0</b>	<b>42</b>	<b>264</b>

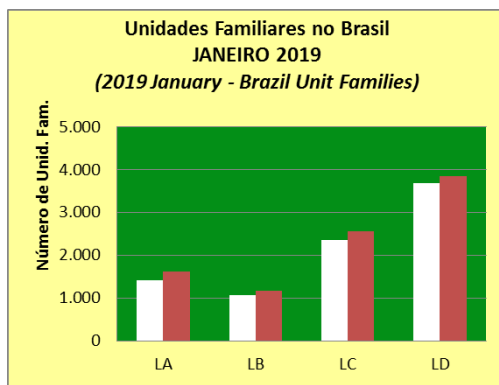
Fonte: Compilado de LCI Club Membership Register Summary



**DISTRITOS MÚLTIPLOS BRASIL (MD Brazil)**  
**ASSOCIADOS EM UNIDADES FAMILIARES NO BRASIL (Unit Family Members)**  
**EM 31/01/2019 (01/31/2019)**

MD	30/06/2018 (06/30/2018)				31/01/2019 (01/31/2019)			
	Unidades Familiares (Unit Families)	%	Associados em Unidades Familiares (Family members)	%	Unidades Familiares (Unit Families)	%	Associados em Unidades Familiares (Family members)	%
LA	1.500	17%	1.716	18%	1.419	17%	1.613	18%
LB	1.031	12%	1.122	12%	1.057	12%	1.160	13%
LC	2.381	28%	2.580	28%	2.348	28%	2.552	28%
LD	3.715	43%	3.870	42%	3.686	43%	3.839	42%
<b>TOTAIS</b>	<b>8.627</b>	<b>100%</b>	<b>9.288</b>	<b>100%</b>	<b>8.510</b>	<b>100%</b>	<b>9.164</b>	<b>100%</b>

Fonte: Summary of Membership Types and Gender by Club



**ASSOCIAÇÃO INTERNACIONAL DE LIONS CLUBES (LCI) AL 2018/2019**  
**DIRIGENTES NÃO INFORMADOS NO BRASIL (Brasil Missing Club Officers)**  
**EM 31/01/2019 (01/31/2019)**

MD	Presidentes (President)	Secretários (Secretary)	Tesoureiros (Treasurer)	Diretor Associados (Membership Chair)	Total
LA	5	6	6	37	54
LB	1	2	2	18	23
LC	6	10	9	45	70
LD	1	3	3	44	51
<b>TOTAIS</b>	<b>13</b>	<b>21</b>	<b>20</b>	<b>144</b>	<b>198</b>

Fonte: Clubs Missing Club Officer for 2018-2019 - 08 -February-2019



DISTRITO MÚLTIPLO LA (MD LA) CC GERVÁSIO BARBOSA DE ARAÚJO CLUBES NO DISTRITO (MD LA Clubs) EM 31/01/2019 (01/31/2019)						
DISTRITOS (Sub Districts)	30/06/2018 (06/30/2018)		31/01/2019 (01/31/2019)		VARIACÃO NO MÊS (Month variation)	VARIACÃO NO AL (Fiscal Period variation)
	Clubes (Clubs)	%	Clubes (Clubs)	%		
LA-1	31	11%	30	11%	0	-1
LA-2	40	14%	40	14%	0	0
LA-3	50	18%	51	18%	0	1
LA-4	52	19%	50	18%	0	-2
LA-5	50	18%	50	18%	0	0
LA-6	57	20%	56	20%	0	-1
<b>TOTAIS</b>	<b>280</b>	<b>100%</b>	<b>277</b>	<b>100%</b>	<b>0</b>	<b>-3</b>

Fonte: LCI Cumulative Report

DISTRITO MÚLTIPLO LA (MD LA) CC GERVÁSIO BARBOSA DE ARAÚJO ASSOCIADOS NO DISTRITO (MD LA Memberships) EM 31/01/2019 (01/31/2019)								
DISTRITOS (Sub Districts)	30/06/2018 (06/30/2018)			31/01/2019 (01/31/2019)			VARIACÃO NO MÊS (Month variation)	VARIACÃO NO AL (Fiscal Period variation)
	Associados (Members)	%	Média por Clube (Club average)	Associados (Members)	%	Média por Clube (Club average)		
LA-1	781	10%	25	684	9%	22	0	-97
LA-2	1.282	16%	32	1.256	17%	31	-8	-26
LA-3	1.288	16%	26	1.285	17%	26	-4	-3
LA-4	1.507	19%	29	1.322	18%	25	-31	-185
LA-5	1.630	20%	33	1.543	21%	31	-6	-87
LA-6	1.552	19%	27	1.432	19%	25	-6	-120
<b>TOTAIS</b>	<b>8.040</b>	<b>100%</b>	<b>29</b>	<b>7.522</b>	<b>100%</b>	<b>27</b>	<b>-55</b>	<b>-518</b>

Fonte: LCI Cumulative Report

**DISTRITO MÚLTIPLO LA (MD LA)**  
**CC GERVÁSIO BARBOSA DE ARAÚJO**  
**MULHERES NO DISTRITO (Women by Sub District)**  
**EM 31/01/2019 (01/31/2019)**

DISTRITO (District)	30/06/2018 (06/30/2018)			31/01/2019 (01/31/2019)			VAR. MULHERES NO MÊS (Month variation)	VAR. MULHERES NO AL (Fiscal Period variation)
	Mulheres (Women)	%	Média por Clube (Average by Club)	Mulheres (Women)	%	Média por Clube (Average by Club)		
LA-1	347	9%	11	305	8%	10	-1	-42
LA-2	667	17%	17	659	18%	16	-4	-8
LA-3	743	19%	15	740	20%	15	-1	-3
LA-4	713	18%	14	660	18%	13	-13	-53
LA-5	730	18%	15	690	18%	14	-4	-40
LA-6	748	19%	13	698	19%	12	-2	-50
<b>TOTAIS</b>	<b>3.948</b>	<b>100%</b>	<b>14</b>	<b>3.752</b>	<b>100%</b>	<b>14</b>	<b>-25</b>	<b>-196</b>

Fonte: Summary of Membership Types and Gender by Club

**DISTRITO MÚLTIPLO LA (MD LA)**  
**CC GERVÁSIO BARBOSA DE ARAÚJO**  
**CLUBES COM MENOS DE 20 ASSOCIADOS (MD LA Clubs with less than 20 Members)**  
**EM 31/01/2019 (01/31/2019)**

MD LA	30/06/2018 (06/30/2018)			31/01/2019 (01/31/2019)			VAR. CLUBES NO MÊS (Month variation)	VAR. CLUBES NO AL (Fiscal Period variation)
	Clubes (Clubs)	% Total	% Distrito (District %)	Clubes (Clubs)	% Total	% Distrito (District %)		
LA-1	9	10%	29%	12	11%	40%	0	3
LA-2	10	12%	25%	11	10%	28%	0	1
LA-3	19	22%	38%	21	20%	41%	0	2
LA-4	12	14%	23%	20	19%	40%	3	8
LA-5	17	20%	34%	18	17%	36%	0	1
LA-6	19	22%	33%	24	23%	43%	1	5
<b>TOTAIS</b>	<b>86</b>	<b>100%</b>	<b>31%</b>	<b>106</b>	<b>100%</b>	<b>38%</b>	<b>4</b>	<b>20</b>

Fonte: Compilado de LCI Membership Register Summary

<b>DISTRITO MÚLTIPLO LA (MD LA)</b> <b>CC GERVÁSIO BARBOSA DE ARAÚJO</b> <b>RELATÓRIO DE MOVIMENTAÇÃO ASSOCIADOS NO DISTRITO (MD LA Membership Reporting)</b> <b>NÚMERO DE CLUBES EM ATRASO (Clubs late)</b> <b>EM 31/01/2019 (01/31/2019)</b>								
MD LA	30/06/2018 (06/30/2018)			31/01/2019 (01/31/2019)			VAR. CLUBES NO MÊS (Month variation)	VAR. CLUBES NO AL (Fiscal Period variation)
	Clubes (Clubs)	% Total	% Distrito (District %)	Clubes (Clubs)	% Total	% Distrito (District %)		
LA-1	10	15%	32%	24	16%	80%	2	14
LA-2	9	14%	23%	24	16%	60%	6	15
LA-3	4	6%	8%	15	10%	29%	-1	11
LA-4	9	14%	17%	25	16%	50%	3	16
LA-5	15	23%	30%	31	20%	62%	2	16
LA-6	18	28%	32%	35	23%	63%	-2	17
<b>TOTAIS</b>	<b>65</b>	<b>100%</b>	<b>23%</b>	<b>154</b>	<b>100%</b>	<b>56%</b>	<b>10</b>	<b>89</b>

Fonte: Compilado de LCI Club Membership Register Summary

<b>DISTRITO MÚLTIPLO LA (MD LA)</b> <b>CC GERVÁSIO BARBOSA DE ARAÚJO</b> <b>ASSOCIADOS EM UNIDADES FAMILIARES (Unit Family Members)</b> <b>EM 31/01/2019 (01/31/2019)</b>								
DISTRITOS	30/06/2018 (06/30/2018)				31/01/2019 (01/31/2019)			
	Unidades Familiares (Unit Families)	%	Associados em Unidades Familiares (Family members)	%	Unidades Familiares (Unit Families)	%	Associados em Unidades Familiares (Family members)	%
LA-1	132	9%	148	9%	126	9%	140	9%
LA-2	263	18%	282	16%	242	17%	260	16%
LA-3	195	13%	219	13%	192	14%	217	13%
LA-4	257	17%	335	20%	228	16%	285	18%
LA-5	366	24%	420	24%	357	25%	411	25%
LA-6	287	19%	312	18%	274	19%	300	19%
<b>TOTAIS</b>	<b>1.500</b>	<b>100%</b>	<b>1.716</b>	<b>100%</b>	<b>1.419</b>	<b>100%</b>	<b>1.613</b>	<b>100%</b>

Fonte: Summary of Membership Types and Gender by Club

DISTRITO MÚLTIPLO LB (MD LB) CC ADILSON DE LIZIO CLUBES NO DISTRITO (MD LB Clubs) EM 31/01/2019 (01/31/2019)						
DISTRITOS (Sub Districts)	30/06/2018 (06/30/2018)		31/01/2019 (01/31/2019)		VARIACÃO NO MÊS (Month variation)	VARIACÃO NO AL (Fiscal Period variation)
	Clubes (Clubs)	%	Clubes (Clubs)	%		
LB-1	47	24%	47	24%	0	0
LB-2	42	21%	43	22%	0	1
LB-3	63	32%	60	30%	-1	-3
LB-4	48	24%	48	24%	0	0
<b>TOTAIS</b>	<b>200</b>	<b>100%</b>	<b>198</b>	<b>100%</b>	<b>-1</b>	<b>-2</b>

Fonte: LCI Cumulative Report

DISTRITO MÚLTIPLO LB (MD LB) CC ADILSON DE LIZIO ASSOCIADOS NO DISTRITO (MD LB Memberships) EM 31/01/2019 (01/31/2019)								
DISTRITOS (Sub Districts)	30/06/2018 (06/30/2018)			31/01/2019 (01/31/2019)			VARIACÃO NO MÊS (Month variation)	VARIACÃO NO AL (Fiscal Period variation)
	Associados (Members)	%	Média por Clube (Club average)	Associados (Members)	%	Média por Clube (Club average)		
LB-1	1.394	24%	30	1.313	24%	28	-9	-81
LB-2	1.241	21%	30	1.252	23%	29	-2	11
LB-3	1.677	29%	27	1.603	29%	27	-25	-74
LB-4	1.471	25%	31	1.348	24%	28	-4	-123
<b>TOTAIS</b>	<b>5.783</b>	<b>100%</b>	<b>29</b>	<b>5.516</b>	<b>100%</b>	<b>28</b>	<b>-40</b>	<b>-267</b>

Fonte: LCI Cumulative Report

DISTRITO MÚLTIPLO LB (MD LB) CC ADILSON DE LIZIO MULHERES NO DISTRITO (Women by Sub District) EM 31/01/2019 (01/31/2019)								
DISTRITO (District)	30/06/2018 (06/30/2018)			31/01/2019 (01/31/2019)			VAR. MULHERES NO MÊS (Month variation)	VAR. MULHERES NO AL (Fiscal Period variation)
	Mulheres (Women)	%	Média por Clube (Average by Club)	Mulheres (Women)	%	Média por Clube (Average by Club)		
LB-1	558	23%	12	530	23%	11	-3	-28
LB-2	582	24%	14	579	25%	13	0	-3
LB-3	554	23%	9	534	23%	9	-6	-20
LB-4	718	30%	15	654	28%	14	0	-64
<b>TOTAIS</b>	<b>2.412</b>	<b>100%</b>	<b>12</b>	<b>2.297</b>	<b>100%</b>	<b>12</b>	<b>-9</b>	<b>-115</b>

Fonte: Summary of Membership Types and Gender by Club

DISTRITO MÚLTIPLO LB (MD LB) CC ADILSON DE LIZIO CLUBES COM MENOS DE 20 ASSOCIADOS (MD LB Clubs with less than 20 Members) EM 31/01/2019 (01/31/2019)								
MD LB	30/06/2018 (06/30/2018)			31/01/2019 (01/31/2019)			VAR. CLUBES NO MÊS (Month variation)	VAR. CLUBES NO AL (Fiscal Period variation)
	Clubes (Clubs)	% Total	% Distrito (District %)	Clubes (Clubs)	% Total	% Distrito (District %)		
LB-1	9	20%	19%	11	20%	23%	-1	2
LB-2	11	24%	26%	14	25%	33%	0	3
LB-3	18	39%	29%	19	34%	32%	1	1
LB-4	8	17%	17%	12	21%	25%	-1	4
<b>TOTAIS</b>	<b>46</b>	<b>100%</b>	<b>23%</b>	<b>56</b>	<b>100%</b>	<b>28%</b>	<b>-1</b>	<b>10</b>

Fonte: Compilado de LCI Membership Register Summary

DISTRITO MÚLTIPLO LB (MD LB) CC ADILSON DE LIZIO RELATÓRIO DE MOVIMENTAÇÃO ASSOCIADOS NO DISTRITO (MD LB Membership Reporting) NÚMERO DE CLUBES EM ATRASO (Clubs late) EM 31/01/2019 (01/31/2019)								
MD LB	30/06/2018 (06/30/2018)			31/01/2019 (01/31/2019)			VAR. CLUBES NO MÊS (Month variation)	VAR. CLUBES NO AL (Fiscal Period variation)
	Clubes (Clubs)	% Total	% Distrito (District %)	Clubes (Clubs)	% Total	% Distrito (District %)		
LB-1	4	11%	9%	0	0%	0%	0	-4
LB-2	12	32%	29%	23	34%	53%	2	11
LB-3	14	38%	22%	24	36%	40%	1	10
LB-4	7	19%	15%	20	30%	42%	3	13
<b>TOTAIS</b>	<b>37</b>	<b>100%</b>	<b>19%</b>	<b>67</b>	<b>100%</b>	<b>34%</b>	<b>6</b>	<b>30</b>

Fonte: Compilado de LCI Club Membership Register Summary

DISTRITO MÚLTIPLO LB (MD LB) CC ADILSON DE LIZIO ASSOCIADOS EM UNIDADES FAMILIARES (Unit Family Members) EM 31/01/2019 (01/31/2019)								
DISTRITOS	30/06/2018 (06/30/2018)				31/01/2019 (01/31/2019)			
	Unidades Familiares (Unit Families)	%	Associados em Unidades Familiares (Family members)	%	Unidades Familiares (Unit Families)	%	Associados em Unidades Familiares (Family members)	%
LB-1	281	27%	301	27%	277	26%	300	26%
LB-2	260	25%	284	25%	285	27%	312	27%
LB-3	105	10%	112	10%	125	12%	140	12%
LB-4	385	37%	425	38%	370	35%	408	35%
<b>TOTAIS</b>	<b>1.031</b>	<b>100%</b>	<b>1.122</b>	<b>100%</b>	<b>1.057</b>	<b>100%</b>	<b>1.160</b>	<b>100%</b>

Fonte: Summary of Membership Types and Gender by Club

**DISTRITO MÚLTIPLO LC (MD LC)**  
**CC GEORJOS SABA ARBACHE**  
**CLUBES NO DISTRITO (MD LC Clubs)**  
**EM 31/01/2019 (01/31/2019)**

DISTRITOS (Sub Districts)	30/06/2018 (06/30/2018)		31/01/2019 (01/31/2019)		VARIÇÃO NO MÊS (Month variation)	VARIÇÃO NO AL (Fiscal Period variation)
	Clubes (Clubs)	%	Clubes (Clubs)	%		
LC-1	53	10%	51	10%	0	-2
LC-2	67	12%	66	13%	-1	-1
LC-3	63	12%	60	11%	0	-3
LC-4	52	10%	51	10%	0	-1
LC-5	64	12%	61	12%	0	-3
LC-6	64	12%	64	12%	0	0
LC-8	56	10%	54	10%	0	-2
LC-11	50	9%	51	10%	0	1
LC-12	70	13%	67	13%	0	-3
<b>TOTAIS</b>	<b>539</b>	<b>100%</b>	<b>525</b>	<b>100%</b>	<b>-1</b>	<b>-14</b>

Fonte: LCI Cumulative Report

**DISTRITO MÚLTIPLO LC (MD LC)**  
**CC GEORJOS SABA ARBACHE**  
**ASSOCIADOS NO DISTRITO (MD LC Memberships)**  
**EM 31/01/2019 (01/31/2019)**

DISTRITOS (Sub Districts)	30/06/2018 (06/30/2018)			31/01/2019 (01/31/2019)			VARIÇÃO NO MÊS (Month variation)	VARIÇÃO NO AL (Fiscal Period variation)
	Associados (Members)	%	Média por Clube (Club average)	Associados (Members)	%	Média por Clube (Club average)		
LC-1	1.091	8%	21	1.069	9%	21	-2	-22
LC-2	1.222	9%	18	1.133	9%	17	-10	-89
LC-3	1.435	11%	23	1.365	11%	23	-3	-70
LC-4	1.382	10%	27	1.313	10%	26	-8	-69
LC-5	1.235	9%	19	1.172	9%	19	-5	-63
LC-6	1.577	12%	25	1.526	12%	24	-5	-51
LC-8	2.168	16%	39	1.974	16%	37	-19	-194
LC-11	1.511	11%	30	1.460	12%	29	-13	-51
LC-12	1.636	12%	23	1.501	12%	22	-6	-135
<b>TOTAIS</b>	<b>13.257</b>	<b>100%</b>	<b>25</b>	<b>12.513</b>	<b>100%</b>	<b>24</b>	<b>-71</b>	<b>-744</b>

Fonte: LCI Cumulative Report

**DISTRITO MÚLTIPLO LC (MD LC)**  
**CC GEORJOS SABA ARBACHE**  
**MULHERES NO DISTRITO (Women by Sub District)**  
**EM 31/01/2019 (01/31/2019)**

DISTRITO (District)	30/06/2018 (06/30/2018)			31/01/2019 (01/31/2019)			VAR. MULHERES NO MÊS (Month variation)	VAR. MULHERES NO AL (Fiscal Period variation)
	Mulheres (Women)	%	Média por Clube (Average by Club)	Mulheres (Women)	%	Média por Clube (Average by Club)		
LC-1	632	11%	12	622	12%	12	-3	-10
LC-2	493	9%	7	446	8%	7	-6	-47
LC-3	582	10%	9	554	10%	9	0	-28
LC-4	637	11%	12	598	11%	12	-5	-39
LC-5	539	9%	8	519	10%	9	-3	-20
LC-6	558	10%	9	545	10%	9	1	-13
LC-8	959	17%	17	871	16%	16	-7	-88
LC-11	571	10%	11	544	10%	11	-7	-27
LC-12	716	13%	10	658	12%	10	-2	-58
<b>TOTAIS</b>	<b>5.687</b>	<b>100%</b>	<b>11</b>	<b>5.357</b>	<b>100%</b>	<b>10</b>	<b>-32</b>	<b>-330</b>

Fonte: Summary of Membership Types and Gender by Club

**DISTRITO MÚLTIPLO LC (MD LC)**  
**CC GEORJOS SABA ARBACHE**  
**CLUBES COM MENOS DE 20 ASSOCIADOS (MD LC Clubs with less than 20 Members)**  
**EM 31/01/2019 (01/31/2019)**

MD LC	30/06/2018 (06/30/2018)			31/01/2019 (01/31/2019)			VAR. CLUBES NO MÊS (Month variation)	VAR. CLUBES NO AL (Fiscal Period variation)
	Clubes (Clubs)	% Total	% Distrito (District %)	Clubes (Clubs)	% Total	% Distrito (District %)		
LC-1	28	12%	53%	27	11%	53%	0	-1
LC-2	44	19%	66%	46	19%	70%	-1	2
LC-3	29	13%	46%	26	11%	43%	0	-3
LC-4	17	7%	33%	19	8%	37%	0	2
LC-5	33	14%	52%	35	15%	57%	-1	2
LC-6	26	11%	41%	28	12%	44%	1	2
LC-8	5	2%	9%	7	3%	13%	1	2
LC-11	16	7%	32%	19	8%	37%	0	3
LC-12	31	14%	44%	30	13%	45%	1	-1
<b>TOTAIS</b>	<b>229</b>	<b>100%</b>	<b>42%</b>	<b>237</b>	<b>100%</b>	<b>45%</b>	<b>1</b>	<b>8</b>

Fonte: Compilado de LCI Membership Register Summary

**DISTRITO MÚLTIPLO LC**  
**CC GEORJOS SABA ARBACHE**  
**RELATÓRIO DE MOVIMENTAÇÃO ASSOCIADOS NO DISTRITO (MD LC Membership Reporting)**  
**NÚMERO DE CLUBES EM ATRASO (Clubs late)**  
**EM 31/01/2019 (01/31/2019)**

MD LC	30/06/2018 (06/30/2018)			31/01/2019 (01/31/2019)			VAR. CLUBES NO MÊS (Month variation)	VAR. CLUBES NO AL (Fiscal Period variation)
	Clubes (Clubs)	% Total	% Distrito (District %)	Clubes (Clubs)	% Total	% Distrito (District %)		
LC-1	8	8%	15%	19	9%	37%	3	11
LC-2	23	23%	34%	30	15%	45%	-13	7
LC-3	10	10%	16%	26	13%	43%	1	16
LC-4	18	18%	35%	25	12%	49%	6	7
LC-5	14	14%	22%	24	12%	39%	8	10
LC-6	5	5%	8%	19	9%	30%	4	14
LC-8	2	2%	4%	1	0%	2%	-1	-1
LC-11	12	12%	24%	27	13%	53%	4	15
LC-12	10	10%	14%	32	16%	48%	4	22
<b>TOTAIS</b>	<b>102</b>	<b>100%</b>	<b>19%</b>	<b>203</b>	<b>100%</b>	<b>39%</b>	<b>16</b>	<b>101</b>

Fonte: Compilado de LCI Club Membership Register Summary

**DISTRITO MÚLTIPLO LC (MD LC)**  
**CC GEORJOS SABA ARBACHE**  
**ASSOCIADOS EM UNIDADES FAMILIARES NO DISTRITO (Unit Family Members)**  
**EM 31/01/2019 (01/31/2019)**

DISTRITOS	30/06/2018 (06/30/2018)				31/01/2019 (01/31/2019)			
	Unidades Familiares (Unit Families)	%	Associados em Unidades Familiares (Family members)	%	Unidades Familiares (Unit Families)	%	Associados em Unidades Familiares (Family members)	%
LC-1	184	8%	226	9%	193	8%	233	9%
LC-2	212	9%	221	9%	198	8%	209	8%
LC-3	309	13%	331	13%	312	13%	333	13%
LC-4	177	7%	181	7%	165	7%	167	7%
LC-5	203	9%	224	9%	204	9%	233	9%
LC-6	287	12%	300	12%	288	12%	299	12%
LC-8	605	25%	646	25%	580	25%	616	24%
LC-11	185	8%	210	8%	201	9%	233	9%
LC-12	219	9%	241	9%	207	9%	229	9%
<b>TOTAIS</b>	<b>2.381</b>	<b>100%</b>	<b>2.580</b>	<b>100%</b>	<b>2.348</b>	<b>100%</b>	<b>2.552</b>	<b>100%</b>

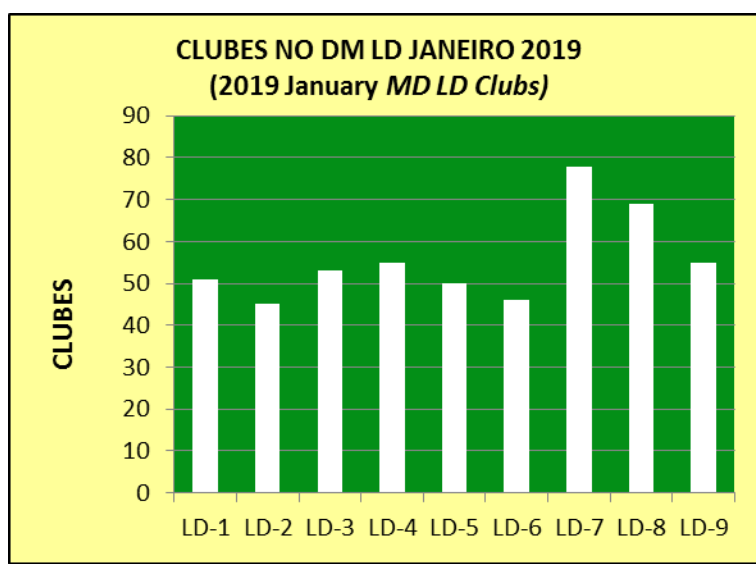
Fonte: Summary of Membership Types and Gender by Club



**DISTRITO MÚLTIPLO LD (MD LD)**  
**CC LIZA GANEM**  
**CLUBES NO DISTRITO (MD LD Clubs)**  
**EM 31/01/2019 (01/31/2019)**

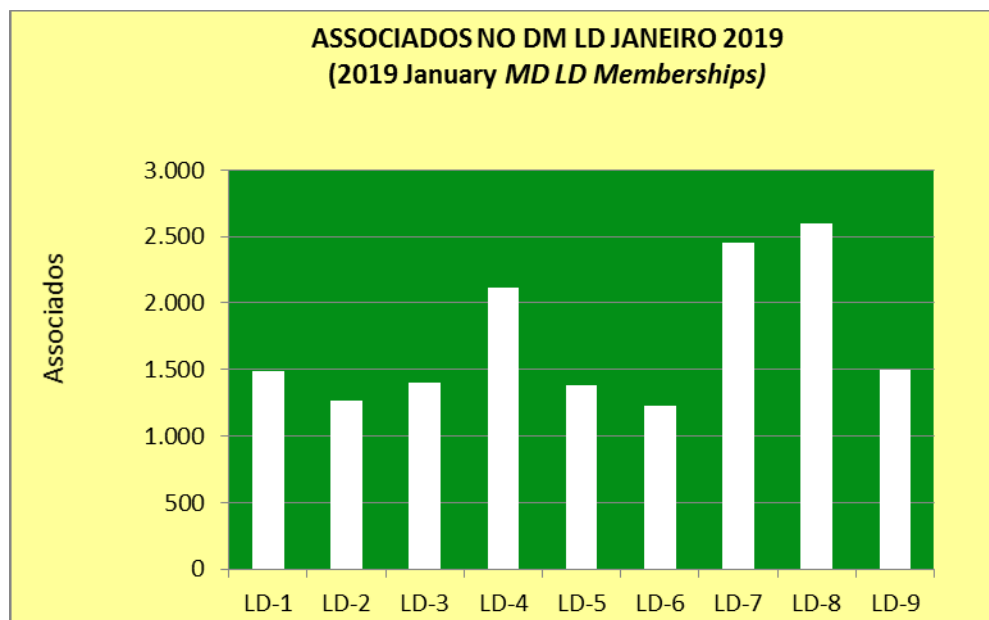
DISTRITOS (Sub Districts)	30/06/2018 (06/30/2018)		31/01/2019 (01/31/2019)		VARIACÃO NO MÊS (Month variation)	VARIACÃO NO AL (Fiscal Period variation)
	Clubes (Clubs)	%	Clubes (Clubs)	%		
LD-1	54	11%	51	10%	0	-3
LD-2	45	9%	45	9%	0	0
LD-3	52	10%	53	11%	0	1
LD-4	55	11%	55	11%	0	0
LD-5	48	10%	50	10%	0	2
LD-6	48	10%	46	9%	0	-2
LD-7	79	16%	78	16%	0	-1
LD-8	69	14%	69	14%	0	0
LD-9	55	11%	55	11%	0	0
<b>TOTAIS</b>	<b>505</b>	<b>100%</b>	<b>502</b>	<b>100%</b>	<b>0</b>	<b>-3</b>

Fonte: LCI Cumulative Report



DISTRITO MÚLTIPLO LD (MD LD) CC LIZA GANEM ASSOCIADOS NO DISTRITO (MD LD Memberships) EM 31/01/2019 (01/31/2019)								
DISTRITOS (Sub Districts)	30/06/2018 (06/30/2018)			31/01/2019 (01/31/2019)			VARIÇÃO NO MÊS (Month variation)	VARIÇÃO NO AL (Fiscal Period variation)
	Associados (Members)	%	Média por Clube (Club average)	Associados (Members)	%	Média por Clube (Club average)		
LD-1	1.596	10%	30	1.487	10%	29	-4	-109
LD-2	1.298	8%	29	1.267	8%	28	-1	-31
LD-3	1.365	9%	26	1.405	9%	27	-2	40
LD-4	2.110	13%	38	2.119	14%	39	5	9
LD-5	1.453	9%	30	1.386	9%	28	-9	-67
LD-6	1.286	8%	27	1.223	8%	27	-8	-63
LD-7	2.509	16%	32	2.456	16%	31	-13	-53
LD-8	2.776	17%	40	2.594	17%	38	-14	-182
LD-9	1.526	10%	28	1.498	10%	27	-4	-28
<b>TOTAIS</b>	<b>15.919</b>	<b>100%</b>	<b>32</b>	<b>15.435</b>	<b>100%</b>	<b>31</b>	<b>-50</b>	<b>-484</b>

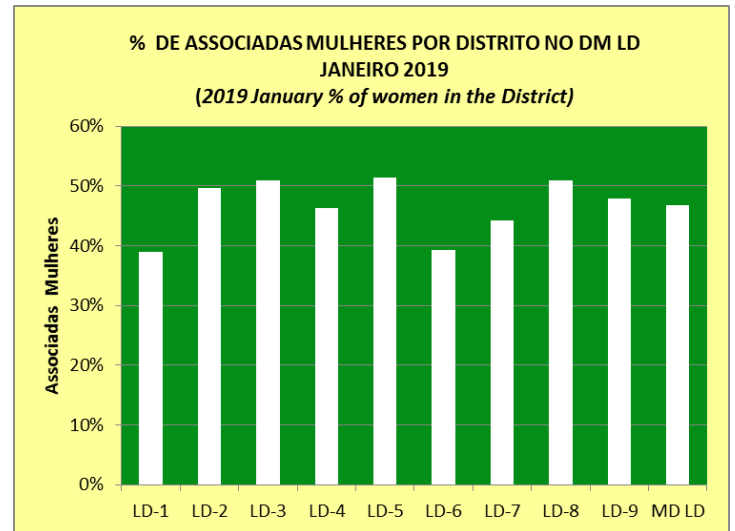
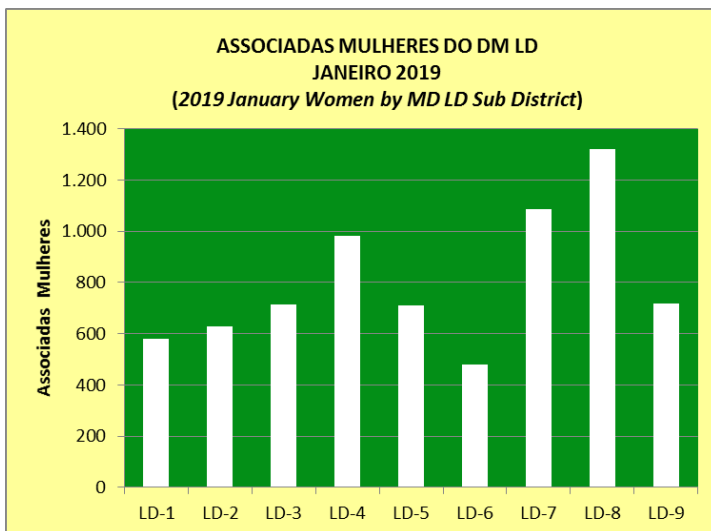
Fonte: LCI Cumulative Report



**DISTRITO MÚLTIPLO LD (MD LD)**  
**CC LIZA GANEM**  
**MULHERES NO DISTRITO (Women by Sub District)**  
**EM 31/01/2019 (01/31/2019)**

DISTRITO (District)	30/06/2018 (06/30/2018)			31/01/2019 (01/31/2019)			VAR. MULHERES NO MÊS (Month variation)	VAR. MULHERES NO AL (Fiscal Period variation)	%. MULHERES NO DISTRITO (% of women in the District)
	Mulheres (Women)	%	Média por Clube (Average by Club)	Mulheres (Women)	%	Média por Clube (Average by Club)			
LD-1	616	8%	11	580	8%	11	-1	-36	39%
LD-2	650	9%	14	630	9%	14	0	-20	50%
LD-3	685	9%	13	715	10%	13	-3	30	51%
LD-4	960	13%	17	983	14%	18	5	23	46%
LD-5	732	10%	15	712	10%	14	-3	-20	51%
LD-6	499	7%	10	480	7%	10	-3	-19	39%
LD-7	1104	15%	14	1.085	15%	14	-5	-19	44%
LD-8	1424	19%	21	1.320	18%	19	-8	-104	51%
LD-9	731	10%	13	718	10%	13	-1	-13	48%
<b>TOTAIS</b>	<b>7.401</b>	<b>100%</b>	<b>15</b>	<b>7.223</b>	<b>100%</b>	<b>14</b>	<b>-19</b>	<b>-178</b>	<b>47%</b>

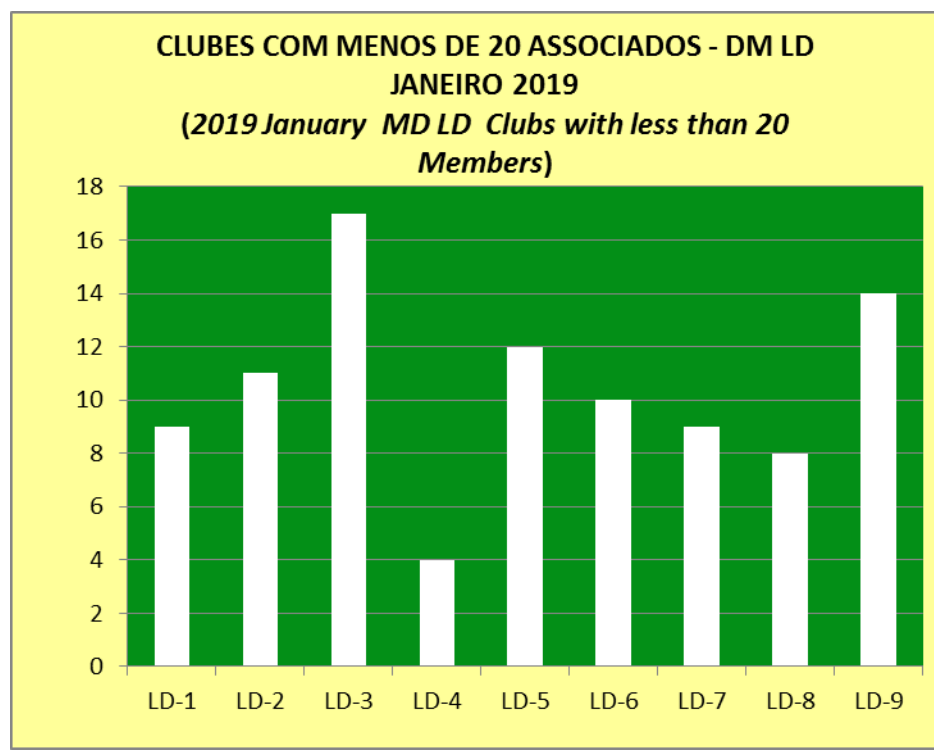
Fonte: Summary of Membership Types and Gender by Club



**DISTRITO MÚLTIPLO LD (MD LD)**  
**CC LIZA GANEM**  
**CLUBES COM MENOS DE 20 ASSOCIADOS (MD LD Clubs with less than 20 Members)**  
**EM 31/01/2019 (01/31/2019)**

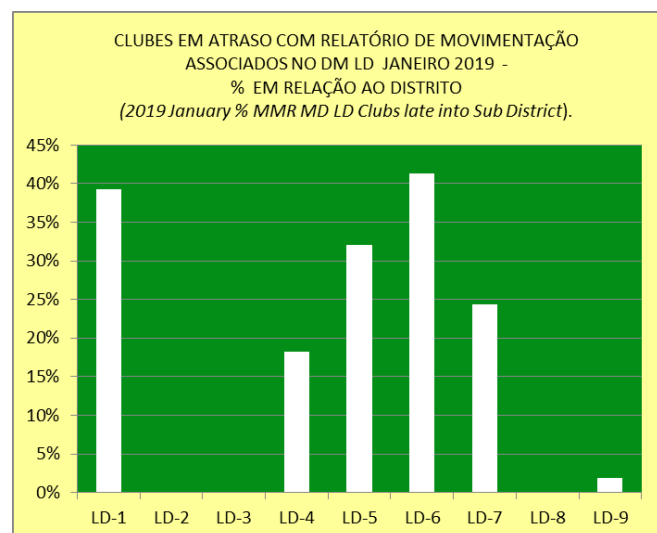
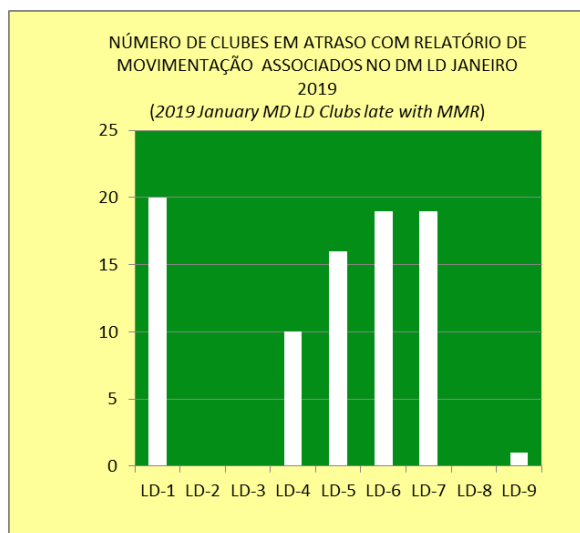
MD LD	30/06/2018 (06/30/2018)			31/01/2019 (01/31/2019)			VAR. CLUBES NO MÊS (Month variation)	VAR. CLUBES NO AL (Fiscal Period variation)
	Clubes (Clubs)	% Total	% Distrito (District %)	Clubes (Clubs)	% Total	% Distrito (District %)		
LD-1	11	11%	20%	9	10%	18%	0	-2
LD-2	10	10%	22%	11	12%	24%	0	1
LD-3	20	20%	38%	17	18%	32%	1	-3
LD-4	5	5%	9%	4	4%	7%	-1	-1
LD-5	9	9%	19%	12	13%	24%	1	3
LD-6	13	13%	27%	10	11%	22%	0	-3
LD-7	11	11%	14%	9	10%	12%	0	-2
LD-8	5	5%	7%	8	9%	12%	-1	3
LD-9	14	14%	25%	14	15%	25%	0	0
<b>TOTAIS</b>	<b>98</b>	<b>100%</b>	<b>19%</b>	<b>94</b>	<b>100%</b>	<b>19%</b>	<b>0</b>	<b>-4</b>

Fonte: Compilado de LCI Membership Register Summary



<b>DISTRITO MÚLTIPLO LD</b> <b>CC LIZA GANEM</b> <b>RELATÓRIO DE MOVIMENTAÇÃO ASSOCIADOS NO DISTRITO (MD LD Membership Reporting)</b> <b>NÚMERO DE CLUBES EM ATRASO (Clubs late)</b> <b>EM 31/01/2019 (01/31/2019)</b>								
MD LD	30/06/2018 (06/30/2018)			31/01/2019 (01/31/2019)			VAR. CLUBES NO MÊS (Month variation)	VAR. CLUBES NO AL (Fiscal Period variation)
	Clubes (Clubs)	% Total	% Distrito (District %)	Clubes (Clubs)	% Total	% Distrito (District %)		
LD-1	6	15%	11%	20	24%	39%	7	14
LD-2	9	22%	20%	0	0%	0%	0	-9
LD-3	0	0%	0%	0	0%	0%	0	0
LD-4	3	7%	5%	10	12%	18%	6	7
LD-5	2	5%	4%	16	19%	32%	14	14
LD-6	11	27%	23%	19	22%	41%	-4	8
LD-7	10	24%	13%	19	22%	24%	-5	9
LD-8	0	0%	0%	0	0%	0%	-1	0
LD-9	0	0%	0%	1	1%	2%	-7	1
<b>TOTAIS</b>	<b>41</b>	<b>100%</b>	<b>8%</b>	<b>85</b>	<b>100%</b>	<b>17%</b>	<b>10</b>	<b>44</b>

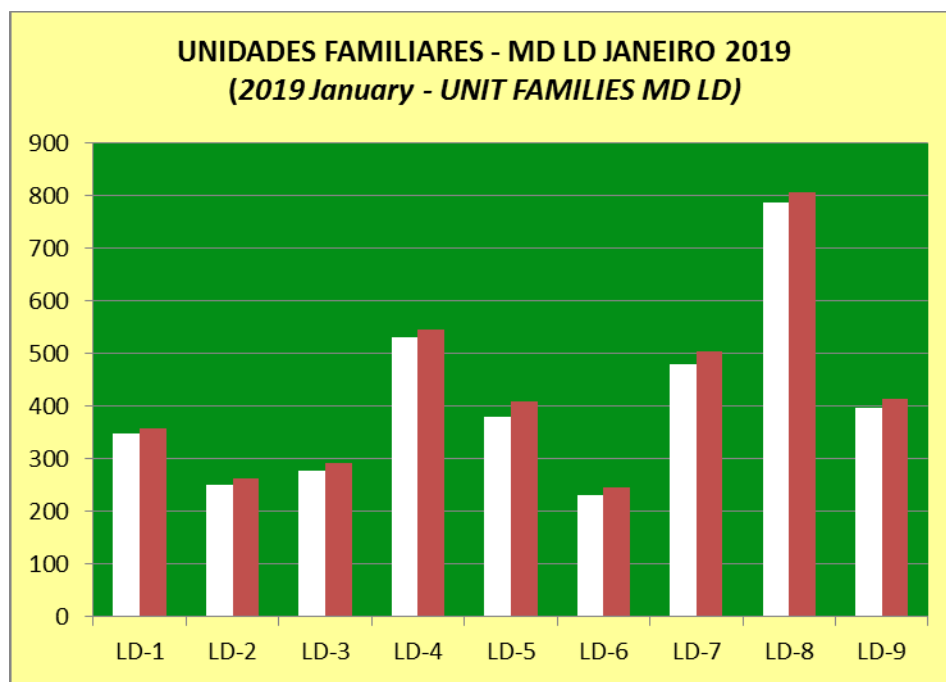
Fonte: Compilado de LCI Club Membership Register Summary



**DISTRITO MÚLTIPLO LD (MD LD)**  
**CC LIZA GANEM**  
**ASSOCIADOS EM UNIDADES FAMILIARES NO DISTRITO (Unit Family Members)**  
**EM 31/01/2019 (01/31/2019)**

DISTRITOS	30/06/2018 (06/30/2018)				31/01/2019 (01/31/2019)			
	Unidades Familiares (Unit Families)	%	Associados em Unidades Familiares (Family members)	%	Unidades Familiares (Unit Families)	%	Associados em Unidades Familiares (Family members)	%
LD-1	362	10%	374	10%	348	9%	359	9%
LD-2	254	7%	266	7%	251	7%	262	7%
LD-3	257	7%	270	7%	278	8%	292	8%
LD-4	514	14%	528	14%	531	14%	546	14%
LD-5	370	10%	403	10%	379	10%	409	11%
LD-6	237	6%	251	6%	232	6%	246	6%
LD-7	485	13%	508	13%	481	13%	505	13%
LD-8	842	23%	862	22%	788	21%	807	21%
LD-9	394	11%	408	11%	398	11%	413	11%
<b>TOTAIS</b>	<b>3.715</b>	<b>100%</b>	<b>3.870</b>	<b>100%</b>	<b>3.686</b>	<b>100%</b>	<b>3.839</b>	<b>100%</b>

Fonte: Summary of Membership Types and Gender by Club



**ASSOCIAÇÃO INTERNACIONAL DE LIONS CLUBES (LCI)**  
**IP GUÐRÚN BJÖRT YNGVADÓTTIR**  
**ÁREA JURISDICCIONAL III (Constitutional Area III)**  
**MULHERES E HOMENS POR MD (Men and women by MD)**  
**EM 31/01/2019 (01/31/2019)**

DISTRITOS MÚLTIPLOS (MD)	PAÍS (Country)	ASSOCIADAS MULHERES (Women)				ASSOCIADOS HOMENS (Men)				SOMA HOMENS E MULHERES (Total Men and Women)			MULHERES (Women)
		30/06/2018 (06/30/2018)	31/01/2019 (01/31/2019)	Var. (Gain or Loss)	%	30/06/2018 (06/30/2018)	31/01/2019 (01/31/2019)	Var. (Gain or Loss)	%	Memberships	Var. (Gain or Loss)	%	%
B	MÉXICO	5.519	5.143	-375	10%	6.845	6.385	-461	12%	11.528	-836	11%	45%
D	ISTMANIA*	4.015	3.942	-77	8%	4.095	3.955	-136	7%	7.897	-213	8%	50%
E	VENEZUELA	4.507	4.472	-45	9%	3.025	2.953	-73	6%	7.425	-118	7%	60%
F	COLÔMBIA	2.570	2.345	-224	5%	1.944	1.751	-193	3%	4.096	-417	4%	57%
G	EQUADOR	1.577	1.577	0	3%	1.353	1.348	-5	3%	2.925	-5	3%	54%
H	PERU	3.876	3.795	-79	8%	3.450	3.364	-88	6%	7.159	-167	7%	53%
J	URUGUAI	1.361	1.371	11	3%	1.494	1.470	-25	3%	2.841	-14	3%	48%
LA	BRASIL	3.948	3.752	-194	7%	4.092	3.770	-324	7%	7.522	-518	40%	49,88%
LB	BRASIL	2.412	2.297	-119	5%	3.371	3.219	-148	6%	5.516	-267		
LC	BRASIL	5.687	5.357	-326	11%	7.570	7.156	-418	14%	12.513	-744		
LD	BRASIL	7.401	7.223	-182	14%	8.518	8.212	-302	16%	15.435	-484		
M	PARAGUAI	1.555	1.451	-103	3%	1.574	1.498	-77	3%	2.949	-180	3%	49%
O	ARGENTINA	3.069	2.744	-327	5%	2.836	2.585	-249	5%	5.329	-576	5%	51%
63	CARIBE ...	313	316	2	1%	311	306	-4	1%	622	-2	1%	51%
R	REP.DOMINIC	2.290	2.254	-34	4%	2.356	2.297	-61	4%	4.551	-95	4%	50%
S	BOLÍVIA	1.155	1.101	-54	2%	825	805	-20	2%	1.906	-74	2%	58%
T	CHILE	1.225	1.261	36	3%	1.765	1.755	-10	3%	3.016	26	3%	42%
<b>TOTAIS</b>		<b>52.480</b>	<b>50.401</b>	<b>-2.090</b>	<b>100%</b>	<b>55.424</b>	<b>52.829</b>	<b>-2.594</b>	<b>100%</b>	<b>103.230</b>	<b>-4.684</b>	<b>100%</b>	<b>48,82%</b>

Fonte: LCI Womens/Mens/Family Unit Gain/Loss - (Há pequena diferença entre os Relatórios de LCI)  
 \* ISTMANIA = Guatemala, Panamá, El Salvador, Costa Rica, Nicarágua e Honduras.

oooOOOooo