



ASSOCIAÇÃO INTERNACIONAL DE LIONS CLUBES (LCI)
DISTRITO MÚLTIPLO LD - AL 2018/2019 (MD LD FY 18/19)
CC LIZA GANEN
ASSESSOR ESTATÍSTICA E ESTUDO COMPARATIVO
(STATISTICAL ADVISOR AND COMPARATIVE STUDY)
PCC Claudio Miessa Rigo



DADOS ESTATÍSTICOS DO MÊS DE DEZEMBRO DE 2018()**
ÍNDICE DOS QUADROS
(2018 December Statistics Figures Contents)

Título (Contents)	Página (Page)
Clubes no Mundo (Clubs around the world)	2
Associados, Homens e Mulheres, no Mundo (Memberships, Men and Women around the world)	3
Clubes em Áreas Jurisdicionais (Constitutional Area Clubs)	4
Associados em Áreas Jurisdicionais (Constitutional Area Memberships)	4
Clubes no Brasil (Brazil Clubs)	5
Associados no Brasil (Brazil Memberships)	5
Associadas Mulheres no Brasil (Brazil Women)	6
Associados Homens no Brasil (Brazil Men)	6
Clubes com menos de 20 Associados no Brasil (Brazil Clubs with less than 20 Members)	7
Relatório de Movimentação Associados por DM (MD Membership Reporting)	7
Associados em Unidades Familiares no Brasil (Brazil Unit Family Members)	8
Dirigentes não informados no Brasil (Brazil Missing Club Officers)	8
Clubes no Distrito LA (MD LA Clubs)	9
Associados no Distrito LA (MD LA Memberships)	9
Associadas Mulheres no Distrito LA (MD LA Women by Sub District)	10
Clubes com menos de 20 Associados no Distrito LA (MD LA Clubs with less than 20 Members)	10
Relatórios de Movimentação de Associados – Clubes em atraso no Distrito LA (MD LA Membership Reporting – Clubs late)	11
Associados em Unidades Familiares no DM LA (MD LA Unit Family Members)	11
Clubes no Distrito LB (MD LB Clubs)	12
Associados no Distrito LB (MD LB Memberships)	12
Associadas Mulheres no Distrito LB (MD LB Women by Sub District)	12
Clubes com menos de 20 Associados no Distrito LB (MD LB Clubs with less than 20 Members)	13
Relatórios de Movimentação de Associados – Clubes em atraso no Distrito LB (MD LB Membership Reporting – Clubs late)	13
Associados em Unidades Familiares no DM LB (MD LB Unit Family Members)	13
Clubes no Distrito LC (MD LC Clubs)	14
Associados no Distrito LC (MD LC Memberships)	14
Associadas Mulheres no Distrito LC (MD LC Women by Sub District)	15
Clubes com menos de 20 Associados no Distrito LC (MD LC Clubs with less than 20 Members)	15
Relatórios de Movimentação de Associados – Clubes em atraso no Distrito LC (MD LC Membership Reporting – Clubs late)	16
Associados em Unidades Familiares no DM LC (MD LC Unit Family Members)	16
Clubes no Distrito LD (MD LD Clubs)	17
Associados no Distrito LD (MD LD Memberships)	18
Associadas Mulheres no Distrito LD (MD LD Women by Sub District)	19
Clubes com menos de 20 Associados no Distrito LD (MD LD Clubs with less than 20 Members)	20
Relatórios de Movimentação de Associados – Clubes em atraso no Distrito LD (MD LD Membership Reporting – Clubs late)	21
Associados em Unidades Familiares no DM LD (MD LD Unit Family Members)	22
Mulheres e Homens, por MD, Área Jurisdicional III (Constitutional Area III Men and women by MD)	23

(**) Comunicação de erros, críticas e sugestões serão bem recebidas pelo e-mail:
(Mistakes communication, criticisms and suggestions will be well received by e-mail)

claudiomrigo@gmail.com

ASSOCIAÇÃO INTERNACIONAL DE LIONS CLUBES (LCI)
IP GUÐRÚN BJÖRT YNGVADÓTTIR
CLUBES NO MUNDO (Clubs around the world)
EM 31/12/2018 (12/31/2018)

30/06/2018 (06/30/2018)	31/12/2018 (12/31/2018)	Novos (New Clubs)	Cancelados (Dropped)	Varição no Mês (Month variation)	Varição no AL (Fiscal Period variation)
48.240	48.066	833	1.079	-594	-174

Fonte (source): LCI Cumulative Report



ASSOCIAÇÃO INTERNACIONAL DE LIONS CLUBES (LCI)
IP GUÐRÚN BJÖRT YNGVADÓTTIR
ASSOCIADOS NO MUNDO (Members around the world)
EM 31/12/2018 (12/31/2018)

TOTAL ASSOCIADOS (Total Membership)

30/06/2018 06/30/2018	31/12/2018 (12/31/2018)	MÉDIA POR CLUBE (Club Average)	VARIAÇÃO NO MÊS (Month variation)	*VARIAÇÃO NO AL (Fiscal Period variation)	% NO AL (Fiscal Period %)
1.453.294	1.437.112	30	-35.709	-16.178	-1%

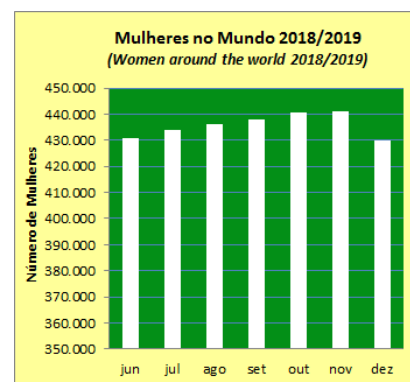
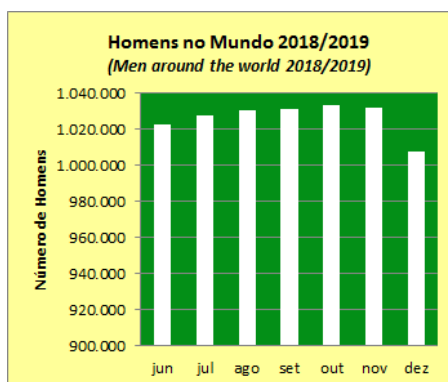
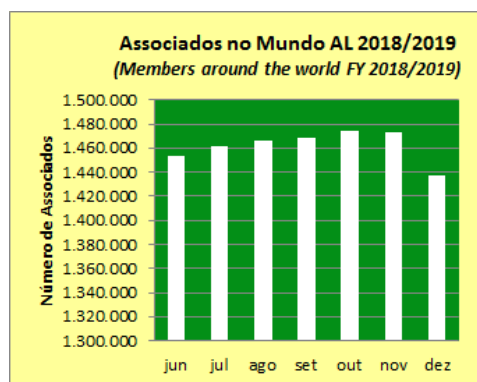
HOMENS (Men)

30/06/2018 06/30/2018	31/12/2018 (12/31/2018)	MÉDIA POR CLUBE (Club Average)	VARIAÇÃO NO MÊS (Month variation)	*VARIAÇÃO NO AL (Fiscal Period variation)	% NO AL (Fiscal Period %)
998.466	1.007.332	21	-24.404	-15.161	-2%

MULHERES (Women)

30/06/2018 06/30/2018	31/12/2018 (12/31/2018)	MÉDIA POR CLUBE (Club Average)	VARIAÇÃO NO MÊS (Month variation)	*VARIAÇÃO NO AL (Fiscal Period variation)	% NO AL (Fiscal Period %)
430.856	429.780	8,94	-11.305	-1.017	0%

Fonte (source): LCI Cumulative Report / Womens/Mens/Family Unit Gain/Loss * Existem pequenas diferenças entre os Relatórios de LCI. There are small differences between LCI Reports)



ASSOCIAÇÃO INTERNACIONAL DE LIONS CLUBES (LCI)							
IP GUÐRÚN BJÖRT YNGVADÓTTIR							
CLUBES EM ÁREAS JURISDICIONAIS (Constitutional Areas Clubs)							
EM 31/12/2018 (12/31/2018)							
ÁREAS JURISDICIONAIS (Constitutional Areas)	30/06/2018 (06/30/2018)		31/12/2018 (12/31/2018)		VAR. Clubes no mês (Month Variation)	VAR. CLUBES NO AL (Fiscal Period Variation)	
	Clubes (Clubs)	%	Clubes (Clubs)	%			
1 US, BERMUDA E BAHAMAS	11.404	24%	11.265	23%	-70	-139	
2 CANADÁ	1.520	3%	1.516	3%	-6	-4	
3 AMERICAS, CARIBE E MÉXICO	4.112	9%	4.080	8%	-44	-32	
4 EUROPA	9.424	20%	9.377	20%	-22	-47	
5 SUDESTE DA ÁSIA E ORIENTE	8.856	18%	8.813	18%	-39	-43	
6 ÍNDIA, SUL DA ÁSIA, ÁFRICA	10.990	23%	11.101	23%	-394	111	
7 AUSTRÁLIA, N.ZEL., PAP.N. GUINÉ E S. PAC.	1.933	4%	1.913	4%	-19	-20	
8 LCI CENTENÁRIO	1	0%	1	0%	0	0	
TOTAIS	48.240	1	48.066	100%	-594	-174	

Fonte: LCI Cumulative Report

ASSOCIAÇÃO INTERNACIONAL DE LIONS CLUBES (LCI)							
IP GUÐRÚN BJÖRT YNGVADÓTTIR							
ASSOCIADOS EM ÁREAS JURISDICIONAIS (Constitutional Areas Memberships)							
EM 31/12/2018 (12/31/2018)							
ÁREAS JURISDICIONAIS (Constitutional Areas)	30/06/2018 (06/30/2018)		31/12/2018 (12/31/2018)		VAR. ASSOC. NO MÊS (Month Variation)	*VAR. ASSOC. NO AL (Fiscal Period Variation)	
	Associados (Memberships)	%	Associados (Memberships)	%			
1 US, BERMUDA E BAHAMAS	311.819	21%	306.823	21%	-4.319	-5.145	
2 CANADÁ	35.249	2%	34.909	2%	-274	-340	
3 AMERICAS, CARIBE E MÉXICO	108.287	7%	103.709	7%	-3.335	-4.427	
4 EUROPA	247.313	17%	245.087	17%	-1.542	-2.226	
5 SUDESTE DA ÁSIA E ORIENTE	316.118	22%	319.918	22%	-5.457	3.801	
6 ÍNDIA, SUL DA ÁSIA, ÁFRICA	388.415	27%	381.592	27%	-19.356	-6.822	
7 AUSTRÁLIA, N.ZEL., PAP.N. GUINÉ E S. PAC.	45.851	3%	44.890	3%	-1.426	-961	
8 LCI CENTENÁRIO	242	0%	184	0%	0	-58	
TOTAIS	1.453.294	100%	1.437.112	100%	-35.709	-16.178	

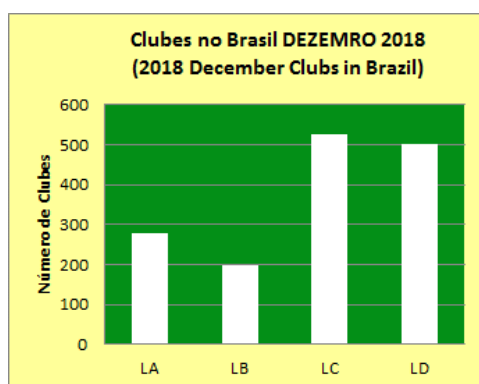
Fonte: LCI Cumulative Report / *Há pequenos ajustes de LCI.

ASSOCIAÇÃO INTERNACIONAL DE LIONS CLUBES (LCI)						
CLUBES NO BRASIL (Clubs in Brazil)						
EM 31/12/2018 (12/31/2018)						
DM	30/06/2018 (06/30/2018)		31/12/2018 (12/31/2018)		VAR. Clubes no mês (Month Variation)	VAR. CLUBES NO AL (Fiscal Period Variation)
	Clubes (Clubs)	%	Clubes (Clubs)	%		
LA	280	18%	277	18%	-3	-3
LB	200	13%	199	13%	-2	-1
LC	539	35%	526	35%	-7	-13
LD	505	33%	502	33%	-5	-3
TOTAIS	1.524	100%	1.504	100%	-17	-20

Fonte: LCI Cumulative Report

ASSOCIAÇÃO INTERNACIONAL DE LIONS CLUBES (LCI)						
ASSOCIADOS NO BRASIL (Memberships in Brazil)						
EM 31/12/2018 (12/31/2018)						
DM (MD)	30/06/2018 (06/30/2018)		31/12/2018 (12/31/2018)		VAR. ASSOC. NO MÊS (Month Variation)	*VAR. ASSOC. NO AL (Fiscal Period Variation)
	Associados (Memberships)	%	Associados (Memberships)	%		
LA	8.093	19%	7.577	18%	-233	-463
LB	5.662	13%	5.556	13%	-84	-227
LC	13.204	31%	12.584	31%	-299	-673
LD	15.989	37%	15.485	38%	-226	-434
TOTAIS	42.948	100%	41.202	100%	-842	-1.746

Fonte: LCI Cumulative Report



ASSOCIAÇÃO INTERNACIONAL DE LIONS CLUBES (LCI)
ASSOCIADAS MULHERES NO BRASIL (Brasil Women by MD)
EM 31/12/2018 (12/31/2018)

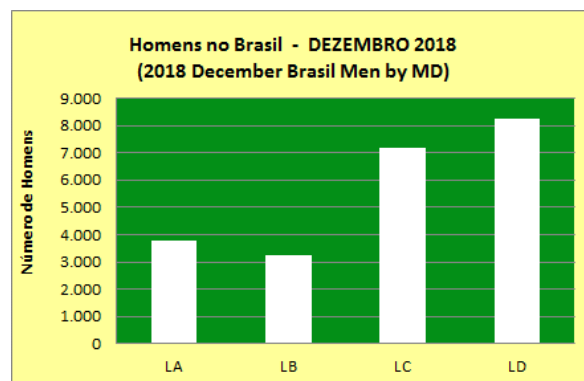

MD	30/06/2018 (06/30/2018)			31/12/2018 (12/31/2018)			VAR. MULHERES NO MÊS (Month variation)	VAR. MULHERES NO AL (Fiscal Period variation)
	Mulheres (Women)	%	Média por Clube (Average by Club)	Mulheres (Women)	%	Média por Clube (Average by Club)		
LA	3.948	20%	14	3.777	20%	14	-117	-170
LB	2.412	12%	12	2.306	12%	12	-32	-109
LC	5.687	29%	11	5.389	29%	10	-136	-293
LD	7.401	38%	15	7.242	39%	14	-101	-162
TOTAIS	19.448	100%	13	18.714	100%	12	-386	-734

Fonte: Summary of Membership Types and Gender by Club

ASSOCIAÇÃO INTERNACIONAL DE LIONS CLUBES (LCI)
HOMENS NO BRASIL (Brasil Women by MD)
EM 31/12/2018 (12/31/2018)

MD	30/06/2018 (06/30/2018)			31/12/2018 (12/31/2018)			VAR. HOMENS NO MÊS (Month variation)	VAR. HOMENS NO AL (Fiscal Period variation)
	Homens (Men)	%	Média por Clube (Average by Club)	Homens (Men)	%	Média por Clube (Average by Club)		
LA	4.092	17%	15	3.800	17%	14	-116	-293
LB	3.371	14%	17	3.250	14%	16	-52	-118
LC	7.570	32%	14	7.195	32%	14	-163	-380
LD	8.518	36%	17	8.243	37%	16	-125	-272
TOTAIS	23.551	100%	15	22.488	100%	15	-456	-1.063

Fonte: Summary of Membership Types and Gender by Club

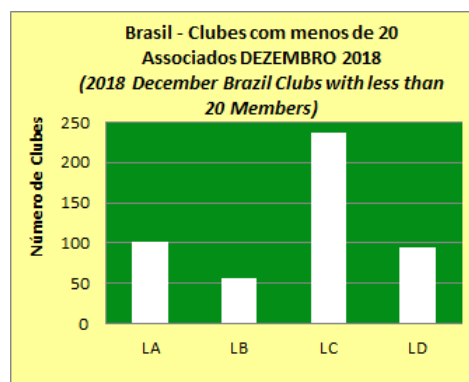


ASSOCIAÇÃO INTERNACIONAL DE LIONS CLUBES (LCI)								
CLUBES COM MENOS DE 20 ASSOCIADOS NO BRASIL (Brazil Clubs with less than 20 Members)								
EM 31/12/2018 (12/31/2018)								
DM (MD)	30/06/2018 (06/30/2018)			31/12/2018 (12/31/2018)			VAR. CLUBES NO MÊS (Month variation)	VAR. CLUBES NO AL (Fiscal Period)
	Clubes (Clubs)	% Total	% Distrito (District %)	Clubes (Clubs)	% Total	% Distrito (District %)		
LA	86	19%	31%	102	21%	37%	3	16
LB	46	10%	23%	57	12%	29%	2	11
LC	229	50%	42%	236	48%	45%	5	7
LD	98	21%	19%	94	19%	19%	-3	-4
TOTAIS	459	100%	30%	489	100%	33%	7	30

Fonte: Compilado de LCI Membership Register Summary

ASSOCIAÇÃO INTERNACIONAL DE LIONS CLUBES (LCI)								
RELATÓRIO DE MOVIMENTAÇÃO ASSOCIADOS POR DM (MD Membership Reporting)								
NÚMERO DE CLUBES EM ATRASO (Clubs Late)								
EM 31/12/2018 (12/31/2018)								
MD	30/06/2018 (06/30/2018)			31/12/2018 (12/31/2018)			VAR. CLUBES NO MÊS (Month variation)	VAR. CLUBES NO AL (Fiscal Period variation)
	Clubes (Clubs)	% Total	% Distrito (District %)	Clubes (Clubs)	% Total	% Distrito (District %)		
LA	65	27%	23%	144	31%	52%	31	79
LB	37	15%	19%	61	13%	31%	17	24
LC	102	42%	19%	187	40%	36%	32	85
LD	41	17%	8%	75	16%	15%	18	34
TOTAIS	245	100%	16%	467	100%	0	98	222

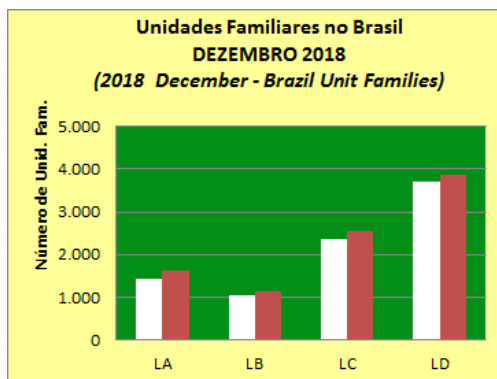
Fonte: Compilado de LCI Club Membership Register Summary



DISTRITOS MÚLTIPLOS BRASIL (MD Brazil)
ASSOCIADOS EM UNIDADES FAMILIARES NO BRASIL (Unit Family Members)
EM 31/12/2018 (12/31/2018)

MD	30/06/2018 (06/30/2018)				31/12/2018 (12/31/2018)			
	Unidades Familiares (Unit Families)	%	Associados em Unidades Familiares (Family members)	%	Unidades Familiares (Unit Families)	%	Associados em Unidades Familiares (Family members)	%
LA	1.500	17%	1.716	18%	1.424	17%	1.628	18%
LB	1.031	12%	1.122	12%	1.040	12%	1.138	12%
LC	2.381	28%	2.580	28%	2.355	28%	2.559	28%
LD	3.715	43%	3.870	42%	3.696	43%	3.848	42%
TOTAIS	8.627	100%	9.288	100%	8.515	100%	9.173	100%

Fonte: Summary of Membership Types and Gender by Club



ASSOCIAÇÃO INTERNACIONAL DE LIONS CLUBES (LCI) AL 2018/2019
DIRIGENTES NÃO INFORMADOS NO BRASIL (Brasil Missing Club Officers)
EM 31/12/2018 (12/31/2018)

MD	Presidentes (President)	Secretários (Secretary)	Tesoureiros (Treasurer)	Diretor Associados (Membership Chair)	Total
LA	6	7	6	37	56
LB	1	1	2	19	23
LC	4	8	11	46	69
LD	3	6	6	43	58
TOTAIS	14	22	25	145	206

Fonte: Clubs Missing Club Officer for 2018-2019 - 03 -January-2019

DISTRITO MÚLTIPLO LA (MD LA) CC GERVÁSIO BARBOSA DE ARAÚJO CLUBES NO DISTRITO (MD LA Clubs) EM 31/12/2018 (12/31/2018)						
DISTRITOS (Sub Districts)	30/06/2018 (06/30/2018)		31/12/2018 (12/31/2018)		VARIACÃO NO MÊS (Month variation)	VARIACÃO NO AL (Fiscal Period variation)
	Clubes (Clubs)	%	Clubes (Clubs)	%		
LA-1	31	11%	30	11%	-1	-1
LA-2	40	14%	40	14%	-1	0
LA-3	50	18%	51	18%	0	1
LA-4	52	19%	50	18%	-3	-2
LA-5	50	18%	50	18%	1	0
LA-6	57	20%	56	20%	1	-1
TOTAIS	280	100%	277	100%	-3	-3

Fonte: LCI Cumulative Report

DISTRITO MÚLTIPLO LA (MD LA) CC GERVÁSIO BARBOSA DE ARAÚJO ASSOCIADOS NO DISTRITO (MD LA Memberships) EM 31/12/2018 (12/31/2018)								
DISTRITOS (Sub Districts)	30/06/2018 (06/30/2018)			31/12/2018 (12/31/2018)			VARIACÃO NO MÊS (Month variation)	VARIACÃO NO AL (Fiscal Period variation)
	Associados (Members)	%	Média por Clube (Club average)	Associados (Members)	%	Média por Clube (Club average)		
LA-1	781	10%	25	684	9%	22	-30	-97
LA-2	1.282	16%	32	1.264	17%	32	-16	-18
LA-3	1.288	16%	26	1.289	17%	26	-20	1
LA-4	1.507	19%	29	1.353	18%	26	-140	-154
LA-5	1.630	20%	33	1.549	20%	31	-2	-81
LA-6	1.552	19%	27	1.438	19%	25	-25	-114
TOTAIS	8.040	100%	29	7.577	100%	27	-233	-463

Fonte: LCI Cumulative Report

DISTRITO MÚLTIPLO LA (MD LA)
CC GERVÁSIO BARBOSA DE ARAÚJO
MULHERES NO DISTRITO (Women by Sub District)
EM 31/12/2018 (12/31/2018)

DISTRITO (District)	30/06/2018 (06/30/2018)			31/12/2018 (12/31/2018)			VAR. MULHERES NO MÊS (Month variation)	VAR. MULHERES NO AL (Fiscal Period variation)
	Mulheres (Women)	%	Média por Clube (Average by Club)	Mulheres (Women)	%	Média por Clube (Average by Club)		
LA-1	347	9%	11	306	8%	10	-15	-41
LA-2	667	17%	17	663	18%	17	-7	-4
LA-3	743	19%	15	741	20%	15	-15	-2
LA-4	713	18%	14	673	18%	13	-65	-40
LA-5	730	18%	15	694	18%	14	2	-36
LA-6	748	19%	13	700	19%	13	-17	-48
TOTAIS	3.948	100%	14	3.777	100%	14	-117	-171

Fonte: Summary of Membership Types and Gender by Club

DISTRITO MÚLTIPLO LA (MD LA)
CC GERVÁSIO BARBOSA DE ARAÚJO
CLUBES COM MENOS DE 20 ASSOCIADOS (MD LA Clubs with less than 20 Members)
EM 31/12/2018 (12/31/2018)

MD LA	30/06/2018 (06/30/2018)			31/12/2018 (12/31/2018)			VAR. CLUBES NO MÊS (Month variation)	VAR. CLUBES NO AL (Fiscal Period variation)
	Clubes (Clubs)	% Total	% Distrito (District %)	Clubes (Clubs)	% Total	% Distrito (District %)		
LA-1	9	10%	29%	12	12%	40%	-1	3
LA-2	10	12%	25%	11	11%	28%	-1	1
LA-3	19	22%	38%	21	21%	41%	0	2
LA-4	12	14%	23%	17	17%	34%	1	5
LA-5	17	20%	34%	18	18%	36%	1	1
LA-6	19	22%	33%	23	23%	41%	3	4
TOTAIS	86	100%	31%	102	100%	37%	3	16

Fonte: Compilado de LCI Membership Register Summary

DISTRITO MÚLTIPLO LA (MD LA) CC GERVÁSIO BARBOSA DE ARAÚJO RELATÓRIO DE MOVIMENTAÇÃO ASSOCIADOS NO DISTRITO (MD LA Membership Reporting) NÚMERO DE CLUBES EM ATRASO (Clubs late) EM 31/12/2018 (12/31/2018)								
MD LA	30/06/2018 (06/30/2018)			31/12/2018 (12/31/2018)			VAR. CLUBES NO MÊS (Month variation)	VAR. CLUBES NO AL (Fiscal Period variation)
	Clubes (Clubs)	% Total	% Distrito (District %)	Clubes (Clubs)	% Total	% Distrito (District %)		
LA-1	10	15%	32%	22	15%	73%	7	12
LA-2	9	14%	23%	18	13%	45%	2	9
LA-3	4	6%	8%	16	11%	31%	7	12
LA-4	9	14%	17%	22	15%	44%	-1	13
LA-5	15	23%	30%	29	20%	58%	5	14
LA-6	18	28%	32%	37	26%	66%	11	19
TOTAIS	65	100%	23%	144	100%	52%	31	79

Fonte: Compilado de LCI Club Membership Register Summary

DISTRITO MÚLTIPLO LA (MD LA) CC GERVÁSIO BARBOSA DE ARAÚJO ASSOCIADOS EM UNIDADES FAMILIARES (Unit Family Members) EM 31/12/2018 (12/31/2018)								
DISTRITOS	30/06/2018 (06/30/2018)				31/12/2018 (12/31/2018)			
	Unidades Familiares (Unit Families)	%	Associados em Unidades Familiares (Family members)	%	Unidades Familiares (Unit Families)	%	Associados em Unidades Familiares (Family members)	%
LA-1	132	9%	148	9%	119	8%	133	8%
LA-2	263	18%	282	16%	246	17%	265	16%
LA-3	195	13%	219	13%	195	14%	221	14%
LA-4	257	17%	335	20%	236	17%	300	18%
LA-5	366	24%	420	24%	360	25%	415	25%
LA-6	287	19%	312	18%	268	19%	294	18%
TOTAIS	1.500	100%	1.716	100%	1.424	100%	1.628	100%

Fonte: Summary of Membership Types and Gender by Club

DISTRITO MÚLTIPLO LB (MD LB) CC ADILSON DE LIZIO CLUBES NO DISTRITO (MD LB Clubs) EM 31/12/2018 (12/31/2018)						
DISTRITOS (Sub Districts)	30/06/2018 (06/30/2018)		31/12/2018 (12/31/2018)		VARIACÃO NO MÊS (Month variation)	VARIACÃO NO AL (Fiscal Period variation)
	Clubes (Clubs)	%	Clubes (Clubs)	%		
LB-1	47	24%	47	24%	-1	0
LB-2	42	21%	43	22%	0	1
LB-3	63	32%	61	31%	-1	-2
LB-4	48	24%	48	24%	0	0
TOTAIS	200	100%	199	100%	-2	-1

Fonte: LCI Cumulative Report

DISTRITO MÚLTIPLO LB (MD LB) CC ADILSON DE LIZIO ASSOCIADOS NO DISTRITO (MD LB Memberships) EM 31/12/2018 (12/31/2018)								
DISTRITOS (Sub Districts)	30/06/2018 (06/30/2018)			31/12/2018 (12/31/2018)			VARIACÃO NO MÊS (Month variation)	VARIACÃO NO AL (Fiscal Period variation)
	Associados (Members)	%	Média por Clube (Club average)	Associados (Members)	%	Média por Clube (Club average)		
LB-1	1.394	24%	30	1.322	24%	28	-31	-72
LB-2	1.241	21%	30	1.254	23%	29	12	13
LB-3	1.677	29%	27	1.628	29%	27	-32	-49
LB-4	1.471	25%	31	1.352	24%	28	-33	-119
TOTAIS	5.783	100%	29	5.556	100%	28	-84	-227

Fonte: LCI Cumulative Report

DISTRITO MÚLTIPLO LB (MD LB) CC ADILSON DE LIZIO MULHERES NO DISTRITO (Women by Sub District) EM 31/12/2018 (12/31/2018)								
DISTRITO (District)	30/06/2018 (06/30/2018)			31/12/2018 (12/31/2018)			VAR. MULHERES NO MÊS (Month variation)	VAR. MULHERES NO AL (Fiscal Period variation)
	Mulheres (Women)	%	Média por Clube (Average by Club)	Mulheres (Women)	%	Média por Clube (Average by Club)		
LB-1	558	23%	12	533	23%	11	-9	-25
LB-2	582	24%	14	579	25%	13	5	-3
LB-3	554	23%	9	540	23%	9	-15	-14
LB-4	718	30%	15	654	28%	14	-13	-64
TOTAIS	2.412	100%	12	2.306	100%	12	-32	-106

Fonte: Summary of Membership Types and Gender by Club

DISTRITO MÚLTIPLO LB (MD LB) CC ADILSON DE LIZIO CLUBES COM MENOS DE 20 ASSOCIADOS (MD LB Clubs with less than 20 Members) EM 31/12/2018 (12/31/2018)								
MD LB	30/06/2018 (06/30/2018)			31/12/2018 (12/31/2018)			VAR. CLUBES NO MÊS (Month variation)	VAR. CLUBES NO AL (Fiscal Period variation)
	Clubes (Clubs)	% Total	% Distrito (District %)	Clubes (Clubs)	% Total	% Distrito (District %)		
LB-1	9	20%	19%	12	21%	26%	-1	3
LB-2	11	24%	26%	14	25%	33%	0	3
LB-3	18	39%	29%	18	32%	30%	1	0
LB-4	8	17%	17%	13	23%	27%	2	5
TOTAIS	46	100%	23%	57	100%	29%	2	11

Fonte: Compilado de LCI Membership Register Summary

DISTRITO MÚLTIPLO LB (MD LB) CC ADILSON DE LIZIO RELATÓRIO DE MOVIMENTAÇÃO ASSOCIADOS NO DISTRITO (MD LB Membership Reporting) NÚMERO DE CLUBES EM ATRASO (Clubs late) EM 31/12/2018 (12/31/2018)								
MD LB	30/06/2018 (06/30/2018)			31/12/2018 (12/31/2018)			VAR. CLUBES NO MÊS (Month variation)	VAR. CLUBES NO AL (Fiscal Period variation)
	Clubes (Clubs)	% Total	% Distrito (District %)	Clubes (Clubs)	% Total	% Distrito (District %)		
LB-1	4	11%	9%	0	0%	0%	0	-4
LB-2	12	32%	29%	21	34%	49%	10	9
LB-3	14	38%	22%	23	38%	38%	2	9
LB-4	7	19%	15%	17	28%	35%	5	10
TOTAIS	37	100%	19%	61	100%	31%	17	24

Fonte: Compilado de LCI Club Membership Register Summary

DISTRITO MÚLTIPLO LB (MD LB) CC ADILSON DE LIZIO ASSOCIADOS EM UNIDADES FAMILIARES (Unit Family Members) EM 31/12/2018 (12/31/2018)								
DISTRITOS	30/06/2018 (06/30/2018)				31/12/2018 (12/31/2018)			
	Unidades Familiares (Unit Families)	%	Associados em Unidades Familiares (Family members)	%	Unidades Familiares (Unit Families)	%	Associados em Unidades Familiares (Family members)	%
LB-1	281	27%	301	27%	279	27%	301	26%
LB-2	260	25%	284	25%	282	27%	308	27%
LB-3	105	10%	112	10%	111	11%	124	11%
LB-4	385	37%	425	38%	368	35%	405	36%
TOTAIS	1.031	100%	1.122	100%	1.040	100%	1.138	100%

Fonte: Summary of Membership Types and Gender by Club

DISTRITO MÚLTIPLO LC (MD LC)
CC GEORJOS SABA ARBACHE
CLUBES NO DISTRITO (MD LC Clubs)
EM 31/12/2018 (12/31/2018)

DISTRITOS (Sub Districts)	30/06/2018 (06/30/2018)		31/12/2018 (12/31/2018)		VARIÇÃO NO MÊS (Month variation)	VARIÇÃO NO AL (Fiscal Period variation)
	Clubes (Clubs)	%	Clubes (Clubs)	%		
LC-1	53	10%	51	10%	0	-2
LC-2	67	12%	67	13%	0	0
LC-3	63	12%	60	11%	-1	-3
LC-4	52	10%	51	10%	-1	-1
LC-5	64	12%	61	12%	-2	-3
LC-6	64	12%	64	12%	0	0
LC-8	56	10%	54	10%	-2	-2
LC-11	50	9%	51	10%	1	1
LC-12	70	13%	67	13%	-2	-3
TOTAIS	539	100%	526	100%	-7	-13

Fonte: LCI Cumulative Report

DISTRITO MÚLTIPLO LC (MD LC)
CC GEORJOS SABA ARBACHE
ASSOCIADOS NO DISTRITO (MD LC Memberships)
EM 31/12/2018 (12/31/2018)

DISTRITOS (Sub Districts)	30/06/2018 (06/30/2018)			31/12/2018 (12/31/2018)			VARIÇÃO NO MÊS (Month variation)	VARIÇÃO NO AL (Fiscal Period variation)
	Associados (Members)	%	Média por Clube (Club average)	Associados (Members)	%	Média por Clube (Club average)		
LC-1	1.091	8%	21	1.071	9%	21	-26	-20
LC-2	1.222	9%	18	1.143	9%	17	-7	-79
LC-3	1.435	11%	23	1.368	11%	23	-22	-67
LC-4	1.382	10%	27	1.321	10%	26	-14	-61
LC-5	1.235	9%	19	1.177	9%	19	-40	-58
LC-6	1.577	12%	25	1.531	12%	24	-11	-46
LC-8	2.168	16%	39	1.993	16%	37	-62	-175
LC-11	1.511	11%	30	1.473	12%	29	-37	-38
LC-12	1.636	12%	23	1.507	12%	22	-80	-129
TOTAIS	13.257	100%	25	12.584	100%	24	-299	-673

Fonte: LCI Cumulative Report

DISTRITO MÚLTIPLO LC (MD LC)
CC GEORJOS SABA ARBACHE
MULHERES NO DISTRITO (Women by Sub District)
EM 31/12/2018 (12/31/2018)

DISTRITO (District)	30/06/2018 (06/30/2018)			31/12/2018 (12/31/2018)			VAR. MULHERES NO MÊS (Month variation)	VAR. MULHERES NO AL (Fiscal Period variation)
	Mulheres (Women)	%	Média por Clube (Average by Club)	Mulheres (Women)	%	Média por Clube (Average by Club)		
LC-1	632	11%	12	625	12%	12	-13	-7
LC-2	493	9%	7	452	8%	7	-1	-41
LC-3	582	10%	9	554	10%	9	-12	-28
LC-4	637	11%	12	603	11%	12	-11	-34
LC-5	539	9%	8	522	10%	9	-11	-17
LC-6	558	10%	9	544	10%	9	-8	-14
LC-8	959	17%	17	878	16%	16	-28	-81
LC-11	571	10%	11	551	10%	11	-20	-20
LC-12	716	13%	10	660	12%	10	-32	-56
TOTAIS	5.687	100%	11	5.389	100%	10	-136	-298

Fonte: Summary of Membership Types and Gender by Club

DISTRITO MÚLTIPLO LC (MD LC)
CC GEORJOS SABA ARBACHE
CLUBES COM MENOS DE 20 ASSOCIADOS (MD LC Clubs with less than 20 Members)
EM 31/12/2018 (12/31/2018)

MD LC	30/06/2018 (06/30/2018)			31/12/2018 (12/31/2018)			VAR. CLUBES NO MÊS (Month variation)	VAR. CLUBES NO AL (Fiscal Period variation)
	Clubes (Clubs)	% Total	% Distrito (District %)	Clubes (Clubs)	% Total	% Distrito (District %)		
LC-1	28	12%	53%	27	11%	53%	3	-1
LC-2	44	19%	66%	47	20%	70%	0	3
LC-3	29	13%	46%	26	11%	43%	-1	-3
LC-4	17	7%	33%	19	8%	37%	0	2
LC-5	33	14%	52%	36	15%	59%	-1	3
LC-6	26	11%	41%	27	11%	42%	1	1
LC-8	5	2%	9%	6	3%	11%	1	1
LC-11	16	7%	32%	19	8%	37%	1	3
LC-12	31	14%	44%	29	12%	43%	1	-2
TOTAIS	229	100%	42%	236	100%	45%	5	7

Fonte: Compilado de LCI Membership Register Summary

DISTRITO MÚLTIPLO LC
CC GEORJOS SABA ARBACHE
RELATÓRIO DE MOVIMENTAÇÃO ASSOCIADOS NO DISTRITO (MD LC Membership Reporting)
NÚMERO DE CLUBES EM ATRASO (Clubs late)
EM 31/12/2018 (12/31/2018)

MD LC	30/06/2018 (06/30/2018)			31/12/2018 (12/31/2018)			VAR. CLUBES NO MÊS (Month variation)	VAR. CLUBES NO AL (Fiscal Period variation)
	Clubes (Clubs)	% Total	% Distrito (District %)	Clubes (Clubs)	% Total	% Distrito (District %)		
LC-1	8	8%	15%	16	9%	31%	2	8
LC-2	23	23%	34%	43	23%	64%	6	20
LC-3	10	10%	16%	25	13%	42%	8	15
LC-4	18	18%	35%	19	10%	37%	1	1
LC-5	14	14%	22%	16	9%	26%	0	2
LC-6	5	5%	8%	15	8%	23%	2	10
LC-8	2	2%	4%	2	1%	4%	2	0
LC-11	12	12%	24%	23	12%	45%	2	11
LC-12	10	10%	14%	28	15%	42%	9	18
TOTAIS	102	100%	19%	187	100%	36%	32	85

Fonte: Compilado de LCI Club Membership Register Summary

DISTRITO MÚLTIPLO LC (MD LC)
CC GEORJOS SABA ARBACHE
ASSOCIADOS EM UNIDADES FAMILIARES NO DISTRITO (Unit Family Members)
EM 31/12/2018 (12/31/2018)

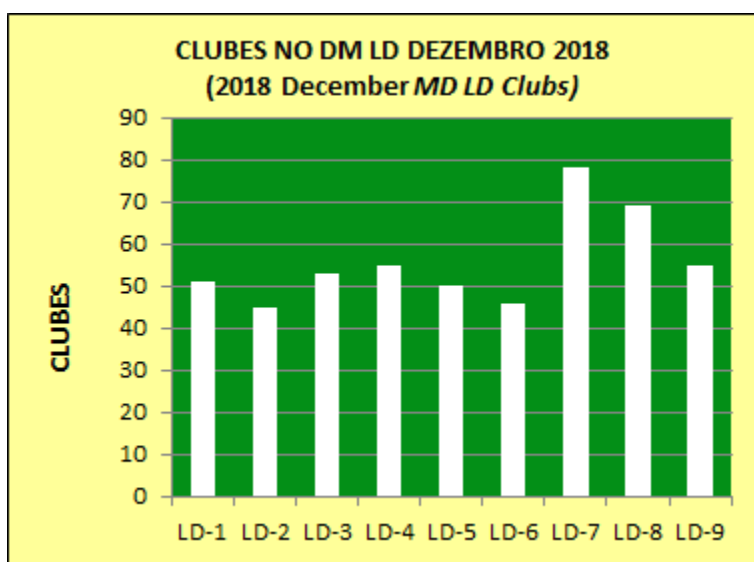
DISTRITOS	30/06/2018 (06/30/2018)				31/12/2018 (12/31/2018)			
	Unidades Familiares (Unit Families)	%	Associados em Unidades Familiares (Family members)	%	Unidades Familiares (Unit Families)	%	Associados em Unidades Familiares (Family members)	%
LC-1	184	8%	226	9%	191	8%	231	9%
LC-2	212	9%	221	9%	200	8%	211	8%
LC-3	309	13%	331	13%	313	13%	334	13%
LC-4	177	7%	181	7%	166	7%	168	7%
LC-5	203	9%	224	9%	205	9%	234	9%
LC-6	287	12%	300	12%	289	12%	300	12%
LC-8	605	25%	646	25%	586	25%	622	24%
LC-11	185	8%	210	8%	195	8%	227	9%
LC-12	219	9%	241	9%	210	9%	232	9%
TOTAIS	2.381	100%	2.580	100%	2.355	100%	2.559	100%

Fonte: Summary of Membership Types and Gender by Club

DISTRITO MÚLTIPLO LD (MD LD)
CC LIZA GANEM
CLUBES NO DISTRITO (MD LD Clubs)
EM 31/12/2018 (12/31/2018)

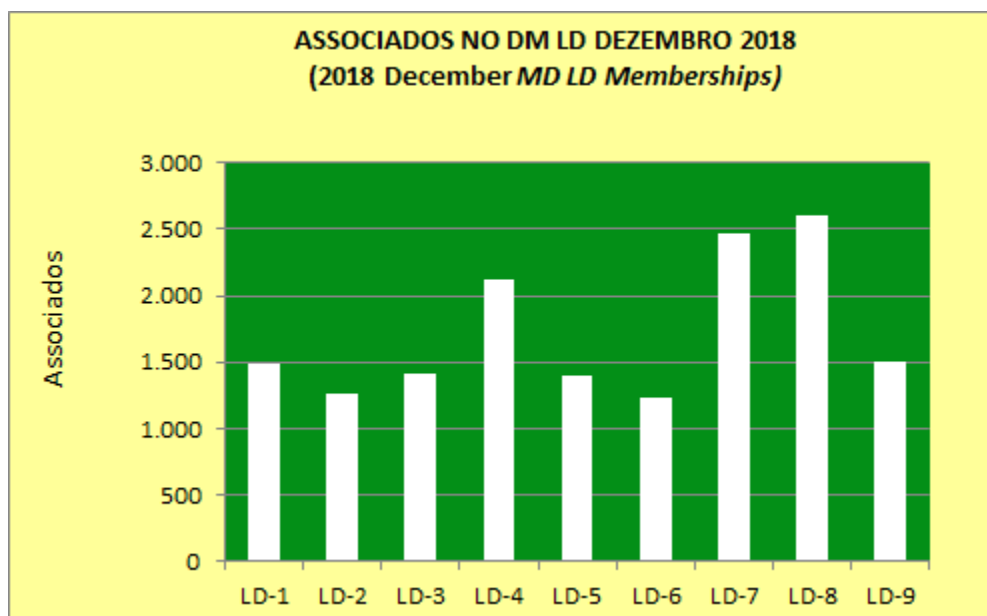
DISTRITOS (Sub Districts)	30/06/2018 (06/30/2018)		31/12/2018 (12/31/2018)		VARIÇÃO NO MÊS (Month variation)	VARIÇÃO NO AL (Fiscal Period variation)
	Clubes (Clubs)	%	Clubes (Clubs)	%		
LD-1	54	11%	51	10%	-2	-3
LD-2	45	9%	45	9%	0	0
LD-3	52	10%	53	11%	0	1
LD-4	55	11%	55	11%	0	0
LD-5	48	10%	50	10%	0	2
LD-6	48	10%	46	9%	-3	-2
LD-7	79	16%	78	16%	0	-1
LD-8	69	14%	69	14%	0	0
LD-9	55	11%	55	11%	0	0
TOTAIS	505	100%	502	100%	-5	-3

Fonte: LCI Cumulative Report



DISTRITO MÚLTIPLO LD (MD LD) CC LIZA GANEM ASSOCIADOS NO DISTRITO (MD LD Memberships) EM 31/12/2018 (12/31/2018)								
DISTRITOS (Sub Districts)	30/06/2018 (06/30/2018)			31/12/2018 (12/31/2018)			VARIÇÃO NO MÊS (Month variation)	VARIÇÃO NO AL (Fiscal Period variation)
	Associados (Members)	%	Média por Clube (Club average)	Associados (Members)	%	Média por Clube (Club average)		
LD-1	1.596	10%	30	1.491	10%	29	-69	-105
LD-2	1.298	8%	29	1.268	8%	28	-13	-30
LD-3	1.365	9%	26	1.407	9%	27	-1	42
LD-4	2.110	13%	38	2.114	14%	38	-7	4
LD-5	1.453	9%	30	1.395	9%	28	-41	-58
LD-6	1.286	8%	27	1.231	8%	27	-37	-55
LD-7	2.509	16%	32	2.469	16%	32	-2	-40
LD-8	2.776	17%	40	2.608	17%	38	-40	-168
LD-9	1.526	10%	28	1.502	10%	27	-16	-24
TOTAIS	15.919	100%	32	15.485	100%	31	-226	-434

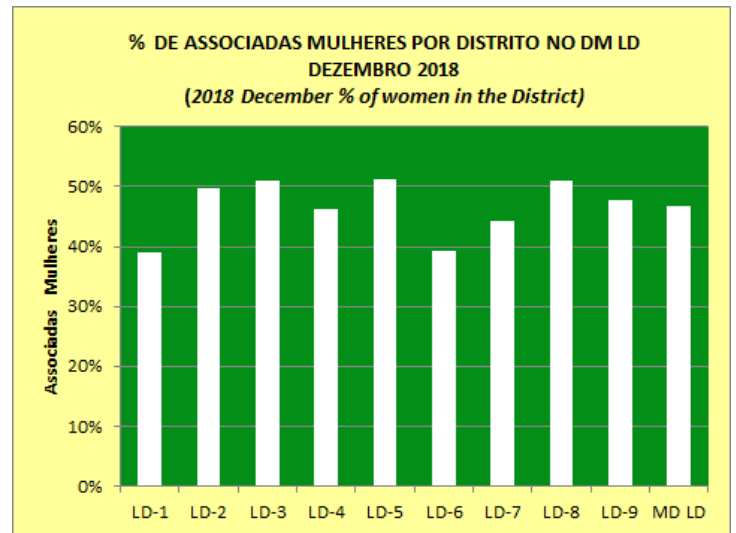
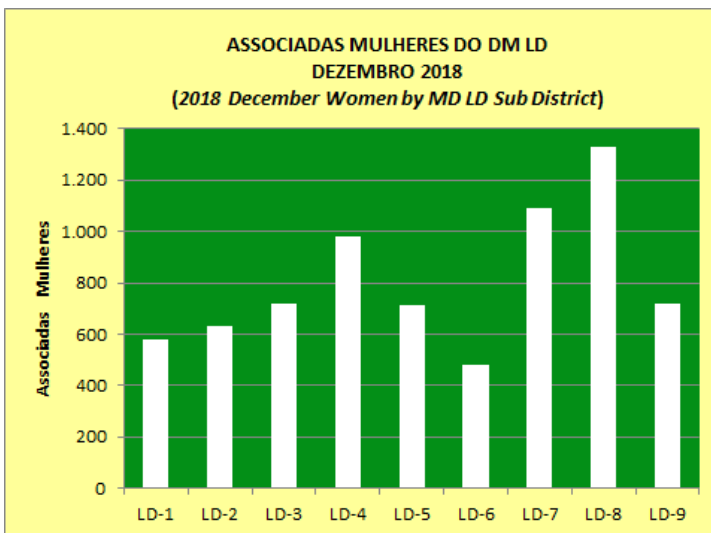
Fonte: LCI Cumulative Report



DISTRITO MÚLTIPLO LD (MD LD)
CC LIZA GANEM
MULHERES NO DISTRITO (Women by Sub District)
EM 31/12/2018 (12/31/2018)

DISTRITO (District)	30/06/2018 (06/30/2018)			31/12/2018 (12/31/2018)			VAR. MULHERES NO MÊS (Month variation)	VAR. MULHERES NO AL (Fiscal Period variation)	%. MULHERES NO DISTRITO (% of women in the District)
	Mulheres (Women)	%	Média por Clube (Average by Club)	Mulheres (Women)	%	Média por Clube (Average by Club)			
LD-1	616	8%	11	581	8%	11	-27	-35	39%
LD-2	650	9%	14	630	9%	14	-10	-20	50%
LD-3	685	9%	13	718	10%	14	0	33	51%
LD-4	960	13%	17	978	14%	18	1	18	46%
LD-5	732	10%	15	715	10%	14	-15	-17	51%
LD-6	499	7%	10	483	7%	11	-11	-16	39%
LD-7	1104	15%	14	1.090	15%	14	-4	-14	44%
LD-8	1424	19%	21	1.328	18%	19	-26	-96	51%
LD-9	731	10%	13	719	10%	13	-9	-12	48%
TOTAIS	7.401	100%	15	7.242	100%	14	-101	-159	47%

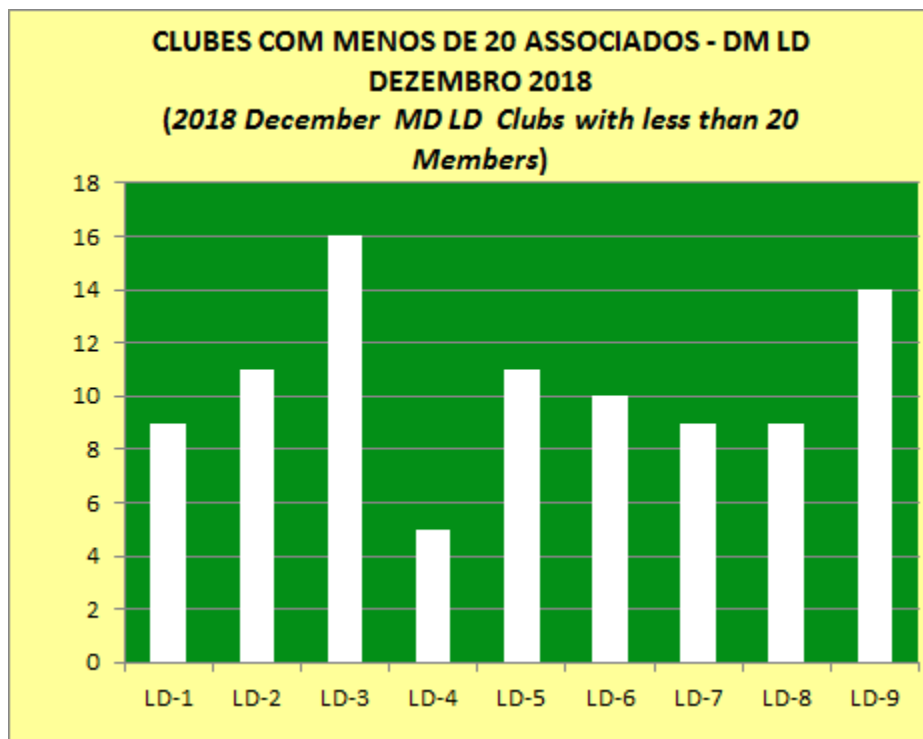
Fonte: Summary of Membership Types and Gender by Club



DISTRITO MÚLTIPLO LD (MD LD)
CC LIZA GANEM
CLUBES COM MENOS DE 20 ASSOCIADOS (MD LD Clubs with less than 20 Members)
EM 31/12/2018 (12/31/2018)

MD LD	30/06/2018 (06/30/2018)			31/12/2018 (12/31/2018)			VAR. CLUBES NO MÊS (Month variation)	VAR. CLUBES NO AL (Fiscal Period variation)
	Clubes (Clubs)	% Total	% Distrito (District %)	Clubes (Clubs)	% Total	% Distrito (District %)		
LD-1	11	11%	20%	9	10%	18%	0	-2
LD-2	10	10%	22%	11	12%	24%	1	1
LD-3	20	20%	38%	16	17%	30%	-2	-4
LD-4	5	5%	9%	5	5%	9%	0	0
LD-5	9	9%	19%	11	12%	22%	0	2
LD-6	13	13%	27%	10	11%	22%	-4	-3
LD-7	11	11%	14%	9	10%	12%	-1	-2
LD-8	5	5%	7%	9	10%	13%	2	4
LD-9	14	14%	25%	14	15%	25%	1	0
TOTAIS	98	100%	19%	94	100%	19%	-3	-4

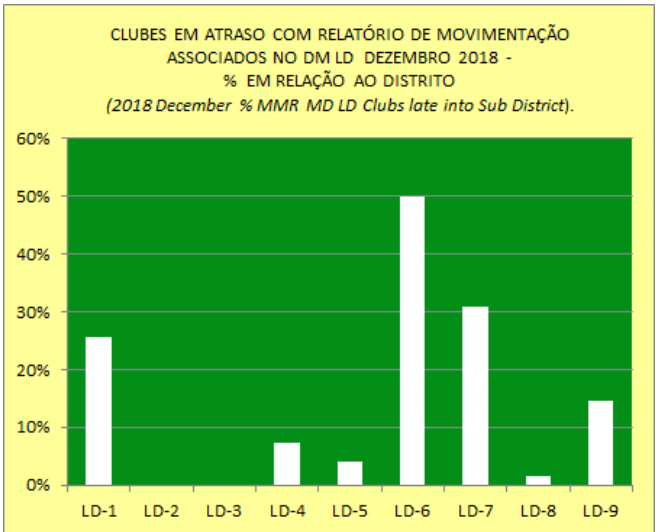
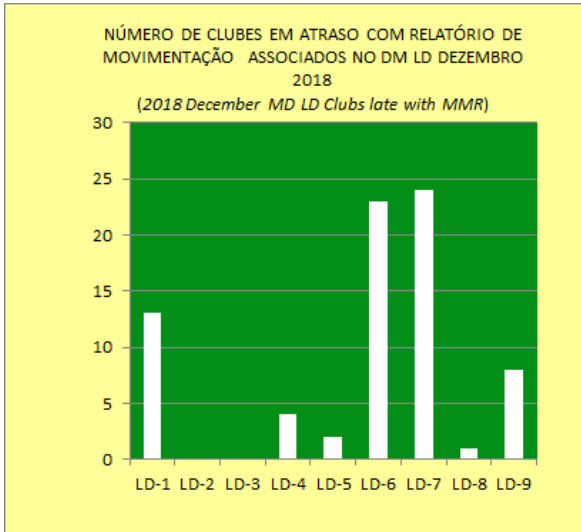
Fonte: Compilado de LCI Membership Register Summary



DISTRITO MÚLTIPLO LD
CC LIZA GANEM
RELATÓRIO DE MOVIMENTAÇÃO ASSOCIADOS NO DISTRITO (MD LD Membership Reporting)
NÚMERO DE CLUBES EM ATRASO (Clubs late)
EM 31/12/2018 (12/31/2018)

MD LD	30/06/2018 (06/30/2018)			31/12/2018 (12/31/2018)			VAR. CLUBES NO MÊS (Month variation)	VAR. CLUBES NO AL (Fiscal Period variation)
	Clubes (Clubs)	% Total	% Distrito (District %)	Clubes (Clubs)	% Total	% Distrito (District %)		
LD-1	6	15%	11%	13	17%	25%	4	7
LD-2	9	22%	20%	0	0%	0%	0	-9
LD-3	0	0%	0%	0	0%	0%	0	0
LD-4	3	7%	5%	4	5%	7%	1	1
LD-5	2	5%	4%	2	3%	4%	-8	0
LD-6	11	27%	23%	23	31%	50%	5	12
LD-7	10	24%	13%	24	32%	31%	7	14
LD-8	0	0%	0%	1	1%	1%	1	1
LD-9	0	0%	0%	8	11%	15%	8	8
TOTAIS	41	100%	8%	75	100%	15%	18	34

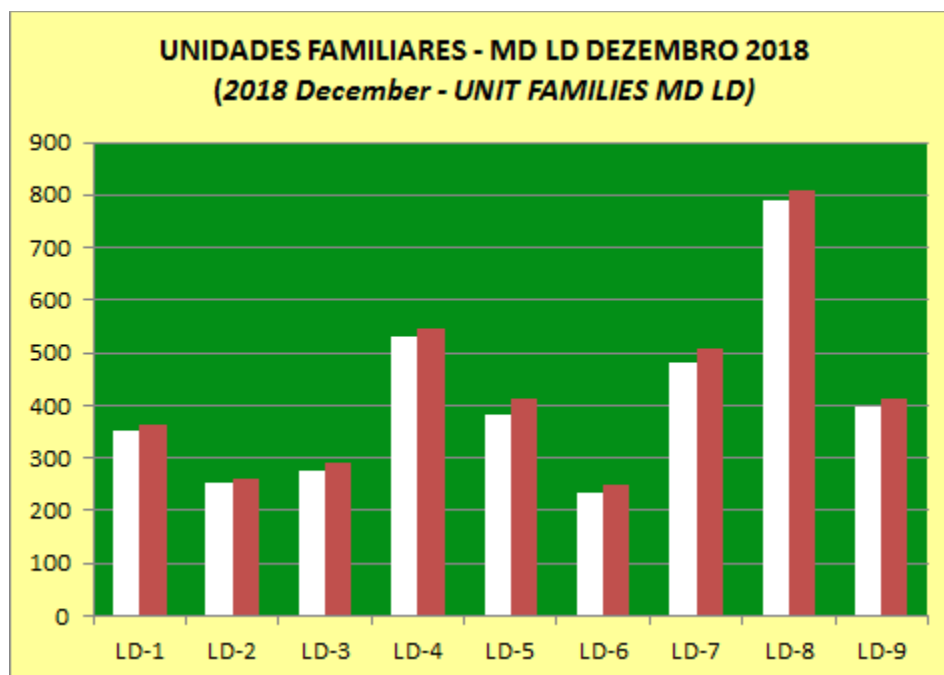
Fonte: Compilado de LCI Club Membership Register Summary



DISTRITO MÚLTIPLO LD (MD LD)
CC LIZA GANEM
ASSOCIADOS EM UNIDADES FAMILIARES NO DISTRITO (Unit Family Members)
EM 31/12/2018 (12/31/2018)

DISTRITOS	30/06/2018 (06/30/2018)				31/12/2018 (12/31/2018)			
	Unidades Familiares (Unit Families)	%	Associados em Unidades Familiares (Family members)	%	Unidades Familiares (Unit Families)	%	Associados em Unidades Familiares (Family members)	%
LD-1	362	10%	374	10%	351	9%	362	9%
LD-2	254	7%	266	7%	251	7%	262	7%
LD-3	257	7%	270	7%	277	7%	291	8%
LD-4	514	14%	528	14%	530	14%	545	14%
LD-5	370	10%	403	10%	381	10%	411	11%
LD-6	237	6%	251	6%	235	6%	249	6%
LD-7	485	13%	508	13%	483	13%	507	13%
LD-8	842	23%	862	22%	791	21%	810	21%
LD-9	394	11%	408	11%	397	11%	411	11%
TOTAIS	3.715	100%	3.870	100%	3.696	100%	3.848	100%

Fonte: Summary of Membership Types and Gender by Club



ASSOCIAÇÃO INTERNACIONAL DE LIONS CLUBES (LCI)
IP GUÐRÚN BJÓRT YNGVADÓTTIR
ÁREA JURISDICCIONAL III (Constitutional Area III)
MULHERES E HOMENS POR MD (Men and women by MD)
EM 31/12/2018 (12/31/2018)

DISTRITOS MÚLTIPLOS (MD)	PAÍS (Country)	ASSOCIADAS MULHERES (Women)				ASSOCIADOS HOMENS (Men)				SOMA HOMENS E MULHERES (Total Men and Women)			MULHERES (Women)
		30/06/2018 (06/30/2018)	31/12/2018 (12/31/2018)	Var. (Gain or Loss)	%	30/06/2018 (06/30/2018)	31/12/2018 (12/31/2018)	Var. (Gain or Loss)	%	Memberships	Var. (Gain or Loss)	%	%
B	MÉXICO	5.519	5.146	-372	10%	6.845	6.396	-450	12%	11.542	-822	11%	45%
D	ISTMANIA*	4.015	3.945	-73	8%	4.095	3.974	-118	7%	7.919	-191	8%	50%
E	VENEZUELA	4.507	4.432	-40	9%	3.025	2.957	-69	6%	7.389	-109	7%	60%
F	COLÔMBIA	2.570	2.346	-223	5%	1.944	1.756	-188	3%	4.102	-411	4%	57%
G	EQUADOR	1.577	1.547	-30	3%	1.353	1.328	-25	3%	2.875	-55	3%	54%
H	PERU	3.876	3.745	-128	7%	3.450	3.365	-85	6%	7.110	-216	7%	53%
J	URUGUAI	1.361	1.374	14	3%	1.494	1.476	-19	3%	2.850	-5	3%	48%
LA	BRASIL	3.948	3.777	-169	7%	4.092	3.800	-294	7%	7.577	-463	40%	49,85%
LB	BRASIL	2.412	2.306	-110	5%	3.371	3.250	-117	6%	5.556	-227		
LC	BRASIL	5.687	5.389	-294	11%	7.570	7.195	-379	14%	12.584	-673		
LD	BRASIL	7.401	7.242	-163	14%	8.518	8.243	-271	16%	15.485	-434		
M	PARAGUAI	1.555	1.480	-74	3%	1.574	1.502	-73	3%	2.982	-147	3%	50%
O	ARGENTINA	3.069	2.753	-318	5%	2.836	2.589	-245	5%	5.342	-563	5%	52%
63	CARIBE ...	313	303	-11	1%	311	299	-11	1%	602	-22	1%	50%
R	REP.DOMINIC.	2.290	2.254	-34	4%	2.356	2.296	-62	4%	4.550	-96	4%	50%
S	BOLÍVIA	1.155	1.136	-19	2%	825	817	-8	2%	1.953	-27	2%	58%
T	CHILE	1.225	1.261	36	3%	1.765	1.760	-5	3%	3.021	31	3%	42%
TOTAIS		52.480	50.436	-2.008	100%	55.424	53.003	-2.422	100%	103.439	-4.430	100%	48,76%

Fonte: LCI Womens/Mens/Family Unit Gain/Loss - (Há pequena diferença entre os Relatórios de LCI)
 * ISTMANIA = Guatemala, Panamá, El Salvador, Costa Rica, Nicarágua e Honduras.

ooo000ooo