



ASSOCIAÇÃO INTERNACIONAL DE LIONS CLUBES (LCI)
DISTRITO MÚLTIPLO LD - AL 2018/2019 (MD LD FY 18/19)
CC LIZA GANEN
ASSESSOR ESTATÍSTICA E ESTUDO COMPARATIVO
(STATISTICAL ADVISOR AND COMPARATIVE STUDY)
PCC Claudio Miessa Rigo



DADOS ESTATÍSTICOS DO MÊS DE NOVEMBRO DE 2018()**
ÍNDICE DOS QUADROS
(2018 November Statistics Figures Contents)

Título (Contents)	Página (Page)
Clubes no Mundo (Clubs around the world)	2
Associados, Homens e Mulheres, no Mundo (Memberships, Men and Women around the world)	3
Clubes em Áreas Jurisdicionais (Constitutional Area Clubs)	4
Associados em Áreas Jurisdicionais (Constitutional Area Memberships)	4
Clubes no Brasil (Brazil Clubs)	5
Associados no Brasil (Brazil Memberships)	5
Associadas Mulheres no Brasil (Brazil Women)	6
Associados Homens no Brasil (Brazil Men)	6
Clubes com menos de 20 Associados no Brasil (Brazil Clubs with less than 20 Members)	7
Relatório de Movimentação Associados por DM (MD Membership Reporting)	7
Associados em Unidades Familiares no Brasil (Brazil Unit Family Members)	8
Dirigentes não informados no Brasil (Brazil Missing Club Officers)	8
Clubes no Distrito LA (MD LA Clubs)	9
Associados no Distrito LA (MD LA Memberships)	9
Associadas Mulheres no Distrito LA (MD LA Women by Sub District)	10
Clubes com menos de 20 Associados no Distrito LA (MD LA Clubs with less than 20 Members)	10
Relatórios de Movimentação de Associados – Clubes em atraso no Distrito LA (MD LA Membership Reporting – Clubs late)	11
Associados em Unidades Familiares no DM LA (MD LA Unit Family Members)	11
Clubes no Distrito LB (MD LB Clubs)	12
Associados no Distrito LB (MD LB Memberships)	12
Associadas Mulheres no Distrito LB (MD LB Women by Sub District)	12
Clubes com menos de 20 Associados no Distrito LB (MD LB Clubs with less than 20 Members)	13
Relatórios de Movimentação de Associados – Clubes em atraso no Distrito LB (MD LB Membership Reporting – Clubs late)	13
Associados em Unidades Familiares no DM LB (MD LB Unit Family Members)	13
Clubes no Distrito LC (MD LC Clubs)	14
Associados no Distrito LC (MD LC Memberships)	14
Associadas Mulheres no Distrito LC (MD LC Women by Sub District)	15
Clubes com menos de 20 Associados no Distrito LC (MD LC Clubs with less than 20 Members)	15
Relatórios de Movimentação de Associados – Clubes em atraso no Distrito LC (MD LC Membership Reporting – Clubs late)	16
Associados em Unidades Familiares no DM LC (MD LC Unit Family Members)	16
Clubes no Distrito LD (MD LD Clubs)	17
Associados no Distrito LD (MD LD Memberships)	18
Associadas Mulheres no Distrito LD (MD LD Women by Sub District)	19
Clubes com menos de 20 Associados no Distrito LD (MD LD Clubs with less than 20 Members)	20
Relatórios de Movimentação de Associados – Clubes em atraso no Distrito LD (MD LD Membership Reporting – Clubs late)	21
Associados em Unidades Familiares no DM LD (MD LD Unit Family Members)	22
Mulheres e Homens, por MD, Área Jurisdicional III (Constitutional Area III Men and women by MD)	23

(**) Comunicação de erros, críticas e sugestões serão bem recebidas pelo e-mail:
(Mistakes communication, criticisms and suggestions will be well received by e-mail)

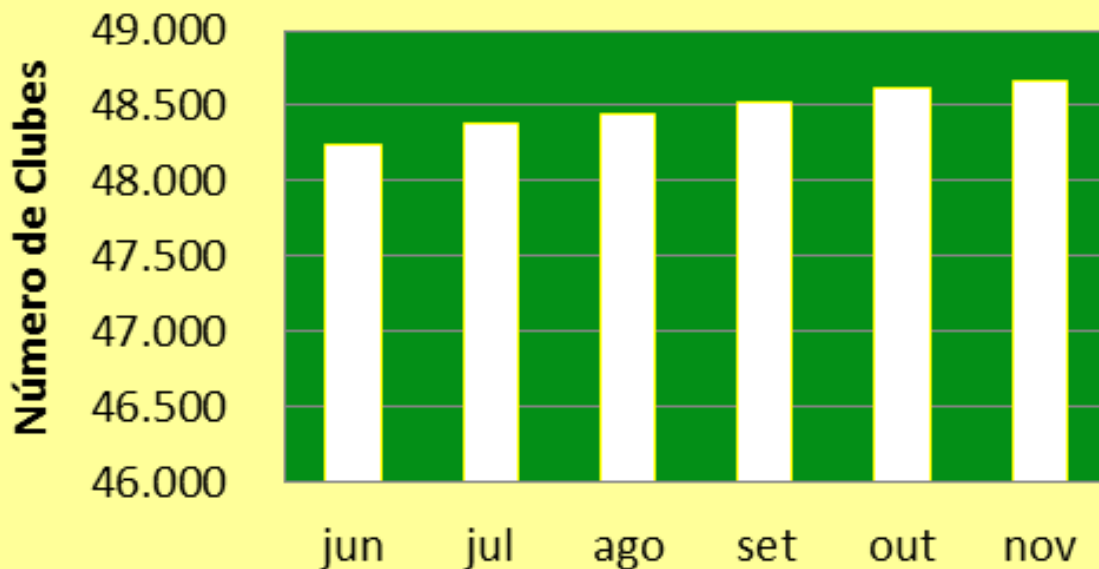
claudiomrigo@gmail.com

ASSOCIAÇÃO INTERNACIONAL DE LIONS CLUBES (LCI)
IP GUÐRÚN BJÖRT YNGVADÓTTIR
CLUBES NO MUNDO (Clubs around the world)
EM 30/11/2018 (11/30/2018)

30/06/2018 (06/30/2018)	30/11/2018 (11/30/2018)	Novos (New Clubs)	Cancelados (Dropped)	Varição no Mês (Month variation)	Varição no AL (Fiscal Period variation)
48.240	48.660	748	397	43	420

Fonte (source): LCI Cumulative Report

Clubes no Mundo
(Clubs around the world)
2018/2019



ASSOCIAÇÃO INTERNACIONAL DE LIONS CLUBES (LCI)
IP GUÐRÚN BJÖRT YNGVADÓTTIR
ASSOCIADOS NO MUNDO (Members around the world)
EM 30/11/2018 (11/30/2018)

TOTAL ASSOCIADOS (Total Membership)

30/06/2018 06/30/2018	30/11/2018 (11/30/2018)	MÉDIA POR CLUBE (Club Average)	VARIAÇÃO NO MÊS (Month variation)	*VARIAÇÃO NO AL (Fiscal Period variation)	% NO AL (Fiscal Period %)
1.453.294	1.472.821	30	-1.030	19.531	1%

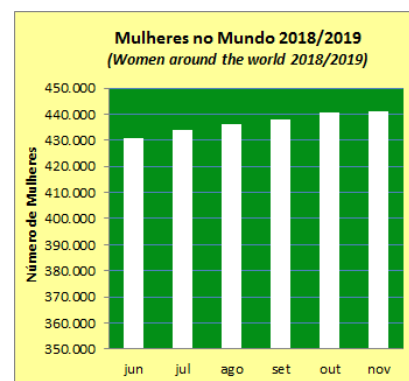
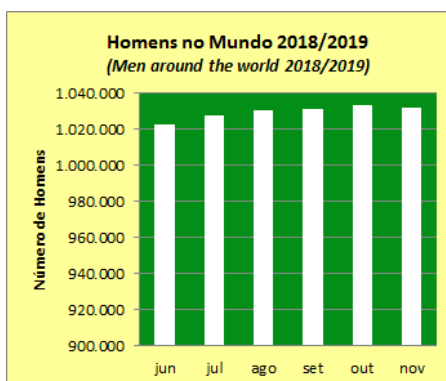
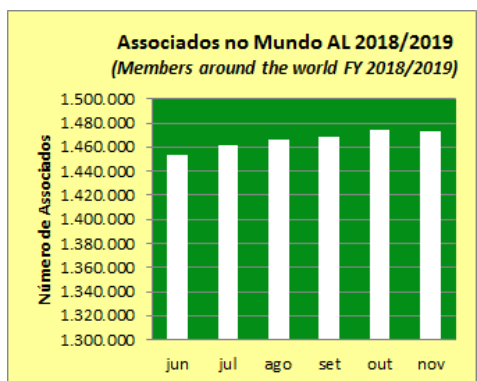
HOMENS (Men)

30/06/2018 06/30/2018	30/11/2018 (11/30/2018)	MÉDIA POR CLUBE (Club Average)	VARIAÇÃO NO MÊS (Month variation)	*VARIAÇÃO NO AL (Fiscal Period variation)	% NO AL (Fiscal Period %)
998.466	1.031.736	21	-1.368	9.260	1%

MULHERES (Women)

30/06/2018 06/30/2018	30/11/2018 (11/30/2018)	MÉDIA POR CLUBE (Club Average)	VARIAÇÃO NO MÊS (Month variation)	*VARIAÇÃO NO AL (Fiscal Period variation)	% NO AL (Fiscal Period %)
430.856	441.085	9,06	338	10.271	2%

Fonte (source): LCI Cumulative Report / Womens/Mens/Family Unit Gain/Loss * Existem pequenas diferenças entre os Relatórios de LCI. There are small differences between LCI Reports)



ASSOCIAÇÃO INTERNACIONAL DE LIONS CLUBES (LCI)							
IP GUÐRÚN BJÖRT YNGVADÓTTIR							
CLUBES EM ÁREAS JURISDICIONAIS (Constitutional Areas Clubs)							
EM 30/11/2018 (11/30/2018)							
ÁREAS JURISDICIONAIS (Constitutional Areas)	30/06/2018 (06/30/2018)		30/11/2018 (11/30/2018)		VAR. Clubes no mês (Month Variation)	VAR. CLUBES NO AL (Fiscal Period Variation)	
	Clubes (Clubs)	%	Clubes (Clubs)	%			
1	US, BERMUDA E BAHAMAS	11.404	24%	11.335	23%	-6	-69
2	CANADÁ	1.520	3%	1.522	3%	3	2
3	AMERICAS, CARIBE E MÉXICO	4.112	9%	4.124	8%	6	12
4	EUROPA	9.424	20%	9.399	19%	3	-25
5	SUDESTE DA ÁSIA E ORIENTE	8.856	18%	8.852	18%	1	-4
6	ÍNDIA, SUL DA ÁSIA, ÁFRICA	10.990	23%	11.495	24%	34	505
7	AUSTRÁLIA, N.ZEL., PAP.N. GUINÉ E S. PAC.	1.933	4%	1.932	4%	2	-1
8	LCICENTENÁRIO	1	0%	1	0%	0	0
TOTAIS		48.240	1	48.660	100%	43	420

Fonte: LCI Cumulative Report

ASSOCIAÇÃO INTERNACIONAL DE LIONS CLUBES (LCI)							
IP GUÐRÚN BJÖRT YNGVADÓTTIR							
ASSOCIADOS EM ÁREAS JURISDICIONAIS (Constitutional Areas Memberships)							
EM 30/11/2018 (11/30/2018)							
ÁREAS JURISDICIONAIS (Constitutional Areas)	30/06/2018 (06/30/2018)		30/11/2018 (11/30/2018)		VAR. ASSOC. NO MÊS (Month Variation)	*VAR. ASSOC. NO AL (Fiscal Period Variation)	
	Associados (Memberships)	%	Associados (Memberships)	%			
1	US, BERMUDA E BAHAMAS	311.819	21%	311.142	21%	-471	-826
2	CANADÁ	35.249	2%	35.183	2%	52	-66
3	AMERICAS, CARIBE E MÉXICO	108.287	7%	107.044	7%	-286	-1.092
4	EUROPA	247.313	17%	246.629	17%	-221	-684
5	SUDESTE DA ÁSIA E ORIENTE	316.118	22%	325.375	22%	515	9.258
6	ÍNDIA, SUL DA ÁSIA, ÁFRICA	388.415	27%	400.948	27%	-472	12.534
7	AUSTRÁLIA, N.ZEL., PAP.N. GUINÉ E S. PAC.	45.851	3%	46.316	3%	-148	465
8	LCICENTENÁRIO	242	0%	184	0%	1	-58
TOTAIS		1.453.294	100%	1.472.821	100%	-1.030	19.531

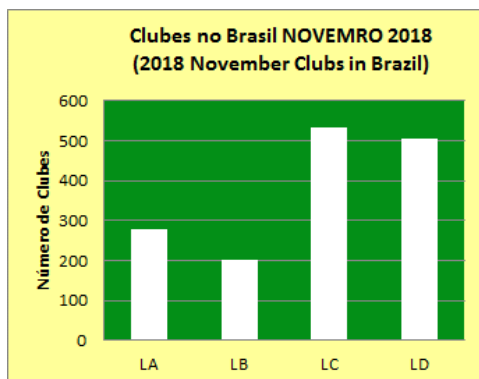
Fonte: LCI Cumulative Report / *Há pequenos ajustes de LCI.

ASSOCIAÇÃO INTERNACIONAL DE LIONS CLUBES (LCI)						
CLUBES NO BRASIL (Clubs in Brazil)						
EM 30/11/2018 (11/30/2018)						
DM	30/06/2018 (06/30/2018)		30/11/2018 (11/30/2018)		VAR. Clubes no mês (Month Variation)	VAR. CLUBES NO AL (Fiscal Period Variation)
	Clubes (Clubs)	%	Clubes (Clubs)	%		
LA	280	18%	280	18%	1	0
LB	200	13%	201	13%	1	1
LC	539	35%	533	35%	0	-6
LD	505	33%	507	33%	0	2
TOTAIS	1.524	100%	1.521	100%	2	-3

Fonte: LCI Cumulative Report

ASSOCIAÇÃO INTERNACIONAL DE LIONS CLUBES (LCI)						
ASSOCIADOS NO BRASIL (Memberships in Brazil)						
EM 30/11/2018 (11/30/2018)						
DM (MD)	30/06/2018 (06/30/2018)		30/11/2018 (11/30/2018)		VAR. ASSOC. NO MÊS (Month Variation)	*VAR. ASSOC. NO AL (Fiscal Period Variation)
	Associados (Memberships)	%	Associados (Memberships)	%		
LA	8.093	19%	7.810	19%	-16	-230
LB	5.662	13%	5.640	13%	6	-143
LC	13.204	31%	12.883	31%	-78	-374
LD	15.989	37%	15.711	37%	-1	-208
TOTAIS	42.948	100%	42.044	100%	-89	-904

Fonte: LCI Cumulative Report



ASSOCIAÇÃO INTERNACIONAL DE LIONS CLUBES (LCI)
ASSOCIADAS MULHERES NO BRASIL (Brasil Women by MD)
EM 30/11/2018 (11/30/2018)

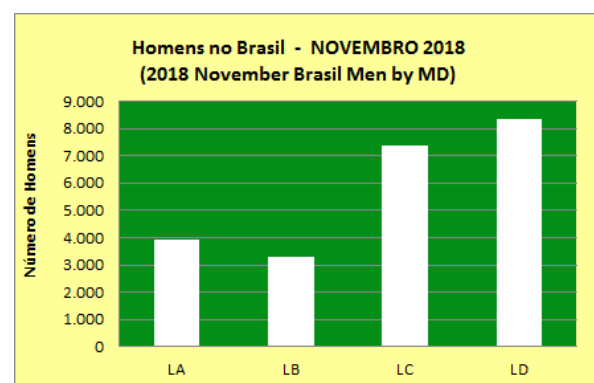
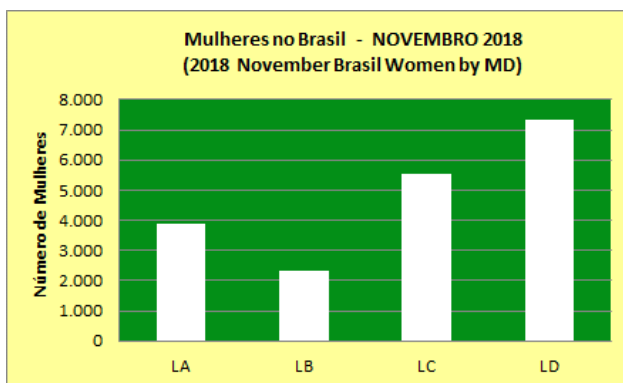
MD	30/06/2018 (06/30/2018)			30/11/2018 (11/30/2018)			VAR. MULHERES NO MÊS (Month variation)	VAR. MULHERES NO AL (Fiscal Period variation)
	Mulheres (Women)	%	Média por Clube (Average by Club)	Mulheres (Women)	%	Média por Clube (Average by Club)		
LA	3.948	20%	14	3.894	20%	14	-3	-53
LB	2.412	12%	12	2.338	12%	12	-8	-77
LC	5.687	29%	11	5.525	29%	10	-27	-157
LD	7.401	38%	15	7.343	38%	14	21	-61
TOTAIS	19.448	100%	13	19.100	100%	13	-17	-348

Fonte: Summary of Membership Types and Gender by Club

ASSOCIAÇÃO INTERNACIONAL DE LIONS CLUBES (LCI)
HOMENS NO BRASIL (Brasil Women by MD)
EM 30/11/2018 (11/30/2018)

MD	30/06/2018 (06/30/2018)			30/11/2018 (11/30/2018)			VAR. HOMENS NO MÊS (Month variation)	VAR. HOMENS NO AL (Fiscal Period variation)
	Homens (Men)	%	Média por Clube (Average by Club)	Homens (Men)	%	Média por Clube (Average by Club)		
LA	4.092	17%	15	3.916	17%	14	-13	-177
LB	3.371	14%	17	3.302	14%	16	14	-66
LC	7.570	32%	14	7.358	32%	14	-51	-217
LD	8.518	36%	17	8.368	36%	17	-22	-147
TOTAIS	23.551	100%	15	22.944	100%	15	-72	-607

Fonte: Summary of Membership Types and Gender by Club

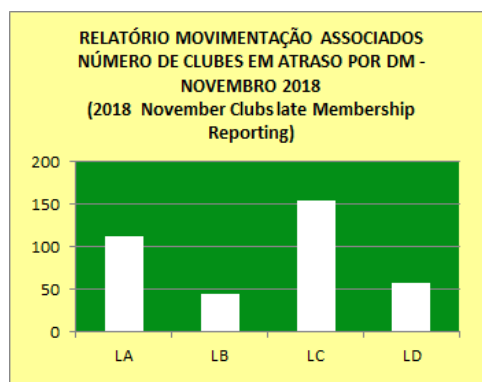
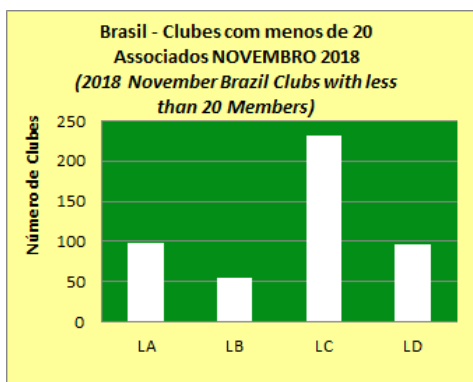


ASSOCIAÇÃO INTERNACIONAL DE LIONS CLUBES (LCI)								
CLUBES COM MENOS DE 20 ASSOCIADOS NO BRASIL (Brazil Clubs with less than 20 Members)								
EM 30/11/2018 (11/30/2018)								
DM (MD)	30/06/2018 (06/30/2018)			30/11/2018 (11/30/2018)			VAR. CLUBES NO MÊS (Month variation)	VAR. CLUBES NO AL (Fiscal Period)
	Clubes (Clubs)	% Total	% Distrito (District %)	Clubes (Clubs)	% Total	% Distrito (District %)		
LA	86	19%	31%	99	21%	35%	1	13
LB	46	10%	23%	55	11%	27%	3	9
LC	229	50%	42%	231	48%	43%	3	2
LD	98	21%	19%	97	20%	19%	3	-1
TOTAIS	459	100%	30%	482	100%	32%	10	23

Fonte: Compilado de LCI Membership Register Summary

ASSOCIAÇÃO INTERNACIONAL DE LIONS CLUBES (LCI)								
RELATÓRIO DE MOVIMENTAÇÃO ASSOCIADOS POR DM (MD Membership Reporting)								
NÚMERO DE CLUBES EM ATRASO (Clubs Late)								
EM 30/11/2018 (11/30/2018)								
MD	30/06/2018 (06/30/2018)			30/11/2018 (11/30/2018)			VAR. CLUBES NO MÊS (Month variation)	VAR. CLUBES NO AL (Fiscal Period variation)
	Clubes (Clubs)	% Total	% Distrito (District %)	Clubes (Clubs)	% Total	% Distrito (District %)		
LA	65	27%	23%	113	31%	40%	-16	48
LB	37	15%	19%	44	12%	22%	-12	7
LC	102	42%	19%	155	42%	29%	-22	53
LD	41	17%	8%	57	15%	11%	-8	16
TOTAIS	245	100%	16%	369	100%	0	-58	124

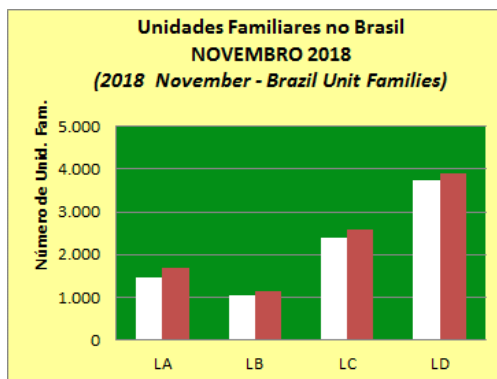
Fonte: Compilado de LCI Club Membership Register Summary



DISTRITOS MÚLTIPLOS BRASIL (MD Brazil)
ASSOCIADOS EM UNIDADES FAMILIARES NO BRASIL (Unit Family Members)
EM 30/11/2018 (11/30/2018)

MD	30/06/2018 (06/30/2018)				30/11/2018 (11/30/2018)			
	Unidades Familiares (Unit Families)	%	Associados em Unidades Familiares (Family members)	%	Unidades Familiares (Unit Families)	%	Associados em Unidades Familiares (Family members)	%
LA	1.500	17%	1.716	18%	1.462	17%	1.677	18%
LB	1.031	12%	1.122	12%	1.052	12%	1.144	12%
LC	2.381	28%	2.580	28%	2.389	28%	2.591	28%
LD	3.715	43%	3.870	42%	3.733	43%	3.889	42%
TOTAIS	8.627	100%	9.288	100%	8.636	100%	9.301	100%

Fonte: Summary of Membership Types and Gender by Club



ASSOCIAÇÃO INTERNACIONAL DE LIONS CLUBES (LCI) AL 2018/2019
DIRIGENTES NÃO INFORMADOS NO BRASIL (Brasil Missing Club Officers)
EM 30/11/2018 (11/30/2018)

MD	Presidentes (President)	Secretários (Secretary)	Tesoureiros (Treasurer)	Diretor Associados (Membership Chair)	Total
LA	8	8	8	33	57
LB	1	1	2	19	23
LC	5	10	11	40	66
LD	5	6	7	43	61
TOTAIS	19	25	28	135	207

Fonte: Clubs Missing Club Officer for 2018-2019 - 03 -December-2018

DISTRITO MÚLTIPLO LA (MD LA) CC GERVÁSIO BARBOSA DE ARAÚJO CLUBES NO DISTRITO (MD LA Clubs) EM 30/11/2018 (11/30/2018)						
DISTRITOS (Sub Districts)	30/06/2018 (06/30/2018)		30/11/2018 (11/30/2018)		VARIACÃO NO MÊS (Month variation)	VARIACÃO NO AL (Fiscal Period variation)
	Clubes (Clubs)	%	Clubes (Clubs)	%		
LA-1	31	11%	31	11%	0	0
LA-2	40	14%	41	15%	1	1
LA-3	50	18%	51	18%	0	1
LA-4	52	19%	53	19%	0	1
LA-5	50	18%	49	18%	0	-1
LA-6	57	20%	55	20%	0	-2
TOTAIS	280	100%	280	100%	1	0

Fonte: LCI Cumulative Report

DISTRITO MÚLTIPLO LA (MD LA) CC GERVÁSIO BARBOSA DE ARAÚJO ASSOCIADOS NO DISTRITO (MD LA Memberships) EM 30/11/2018 (11/30/2018)								
DISTRITOS (Sub Districts)	30/06/2018 (06/30/2018)			30/11/2018 (11/30/2018)			VARIACÃO NO MÊS (Month variation)	VARIACÃO NO AL (Fiscal Period variation)
	Associados (Members)	%	Média por Clube (Club average)	Associados (Members)	%	Média por Clube (Club average)		
LA-1	781	10%	25	714	9%	23	-11	-67
LA-2	1.282	16%	32	1.280	16%	32	0	-2
LA-3	1.288	16%	26	1.309	17%	26	-2	21
LA-4	1.507	19%	29	1.493	19%	29	1	-14
LA-5	1.630	20%	33	1.551	20%	31	-8	-79
LA-6	1.552	19%	27	1.463	19%	26	4	-89
TOTAIS	8.040	100%	29	7.810	100%	28	-16	-230

Fonte: LCI Cumulative Report

DISTRITO MÚLTIPLO LA (MD LA) CC GERVÁSIO BARBOSA DE ARAÚJO MULHERES NO DISTRITO (Women by Sub District) EM 30/11/2018 (11/30/2018)								
DISTRITO (District)	30/06/2018 (06/30/2018)			30/11/2018 (11/30/2018)			VAR. MULHERES NO MÊS (Month variation)	VAR. MULHERES NO AL (Fiscal Period variation)
	Mulheres (Women)	%	Média por Clube (Average by Club)	Mulheres (Women)	%	Média por Clube (Average by Club)		
LA-1	347	9%	11	321	8%	10	-3	-26
LA-2	667	17%	17	670	17%	16	1	3
LA-3	743	19%	15	756	19%	15	-1	13
LA-4	713	18%	14	738	19%	14	1	25
LA-5	730	18%	15	692	18%	14	-6	-38
LA-6	748	19%	13	717	18%	13	5	-31
TOTAIS	3.948	100%	14	3.894	100%	14	-3	-54

Fonte: Summary of Membership Types and Gender by Club

DISTRITO MÚLTIPLO LA (MD LA) CC GERVÁSIO BARBOSA DE ARAÚJO CLUBES COM MENOS DE 20 ASSOCIADOS (MD LA Clubs with less than 20 Members) EM 30/11/2018 (11/30/2018)								
MD LA	30/06/2018 (06/30/2018)			30/11/2018 (11/30/2018)			VAR. CLUBES NO MÊS (Month variation)	VAR. CLUBES NO AL (Fiscal Period variation)
	Clubes (Clubs)	% Total	% Distrito (District %)	Clubes (Clubs)	% Total	% Distrito (District %)		
LA-1	9	10%	29%	13	13%	42%	0	4
LA-2	10	12%	25%	12	12%	29%	1	2
LA-3	19	22%	38%	21	21%	41%	2	2
LA-4	12	14%	23%	16	16%	30%	-1	4
LA-5	17	20%	34%	17	17%	35%	0	0
LA-6	19	22%	33%	20	20%	36%	-1	1
TOTAIS	86	100%	31%	99	100%	35%	1	13

Fonte: Compilado de LCI Membership Register Summary

DISTRITO MÚLTIPLO LA (MD LA) CC GERVÁSIO BARBOSA DE ARAÚJO RELATÓRIO DE MOVIMENTAÇÃO ASSOCIADOS NO DISTRITO (MD LA Membership Reporting) NÚMERO DE CLUBES EM ATRASO (Clubs late) EM 30/11/2018 (11/30/2018)								
MD LA	30/06/2018 (06/30/2018)			30/11/2018 (11/30/2018)			VAR. CLUBES NO MÊS (Month variation)	VAR. CLUBES NO AL (Fiscal Period variation)
	Clubes (Clubs)	% Total	% Distrito (District %)	Clubes (Clubs)	% Total	% Distrito (District %)		
LA-1	10	15%	32%	15	13%	48%	-2	5
LA-2	9	14%	23%	16	14%	39%	-4	7
LA-3	4	6%	8%	9	8%	18%	-4	5
LA-4	9	14%	17%	23	20%	43%	-2	14
LA-5	15	23%	30%	24	21%	49%	0	9
LA-6	18	28%	32%	26	23%	47%	-4	8
TOTAIS	65	100%	23%	113	100%	40%	-16	48

Fonte: Compilado de LCI Club Membership Register Summary

DISTRITO MÚLTIPLO LA (MD LA) CC GERVÁSIO BARBOSA DE ARAÚJO ASSOCIADOS EM UNIDADES FAMILIARES (Unit Family Members) EM 30/11/2018 (11/30/2018)								
DISTRITOS	30/06/2018 (06/30/2018)				30/11/2018 (11/30/2018)			
	Unidades Familiares (Unit Families)	%	Associados em Unidades Familiares (Family members)	%	Unidades Familiares (Unit Families)	%	Associados em Unidades Familiares (Family members)	%
LA-1	132	9%	148	9%	124	8%	140	8%
LA-2	263	18%	282	16%	251	17%	270	16%
LA-3	195	13%	219	13%	194	13%	221	13%
LA-4	257	17%	335	20%	258	18%	330	20%
LA-5	366	24%	420	24%	363	25%	418	25%
LA-6	287	19%	312	18%	272	19%	298	18%
TOTAIS	1.500	100%	1.716	100%	1.462	100%	1.677	100%

Fonte: Summary of Membership Types and Gender by Club

DISTRITO MÚLTIPLO LB (MD LB) CC ADILSON DE LIZIO CLUBES NO DISTRITO (MD LB Clubs) EM 30/11/2018 (11/30/2018)						
DISTRITOS (Sub Districts)	30/06/2018 (06/30/2018)		30/11/2018 (11/30/2018)		VARIACÃO NO MÊS (Month variation)	VARIACÃO NO AL (Fiscal Period variation)
	Clubes (Clubs)	%	Clubes (Clubs)	%		
LB-1	47	24%	48	24%	0	1
LB-2	42	21%	43	21%	1	1
LB-3	63	32%	62	31%	0	-1
LB-4	48	24%	48	24%	0	0
TOTAIS	200	100%	201	100%	1	1

Fonte: LCI Cumulative Report

DISTRITO MÚLTIPLO LB (MD LB) CC ADILSON DE LIZIO ASSOCIADOS NO DISTRITO (MD LB Memberships) EM 30/11/2018 (11/30/2018)								
DISTRITOS (Sub Districts)	30/06/2018 (06/30/2018)			30/11/2018 (11/30/2018)			VARIACÃO NO MÊS (Month variation)	VARIACÃO NO AL (Fiscal Period variation)
	Associados (Members)	%	Média por Clube (Club average)	Associados (Members)	%	Média por Clube (Club average)		
LB-1	1.394	24%	30	1.353	24%	28	-18	-41
LB-2	1.241	21%	30	1.242	22%	29	16	1
LB-3	1.677	29%	27	1.660	29%	27	-8	-17
LB-4	1.471	25%	31	1.385	25%	29	16	-86
TOTAIS	5.783	100%	29	5.640	100%	28	6	-143

Fonte: LCI Cumulative Report

DISTRITO MÚLTIPLO LB (MD LB) CC ADILSON DE LIZIO MULHERES NO DISTRITO (Women by Sub District) EM 30/11/2018 (11/30/2018)								
DISTRITO (District)	30/06/2018 (06/30/2018)			30/11/2018 (11/30/2018)			VAR. MULHERES NO MÊS (Month variation)	VAR. MULHERES NO AL (Fiscal Period variation)
	Mulheres (Women)	%	Média por Clube (Average by Club)	Mulheres (Women)	%	Média por Clube (Average by Club)		
LB-1	558	23%	12	542	23%	11	-5	-16
LB-2	582	24%	14	574	25%	13	-4	-8
LB-3	554	23%	9	555	24%	9	-2	1
LB-4	718	30%	15	667	29%	14	3	-51
TOTAIS	2.412	100%	12	2.338	100%	12	-8	-74

Fonte: Summary of Membership Types and Gender by Club

DISTRITO MÚLTIPLO LB (MD LB) CC ADILSON DE LIZIO CLUBES COM MENOS DE 20 ASSOCIADOS (MD LB Clubs with less than 20 Members) EM 30/11/2018 (11/30/2018)								
MD LB	30/06/2018 (06/30/2018)			30/11/2018 (11/30/2018)			VAR. CLUBES NO MÊS (Month variation)	VAR. CLUBES NO AL (Fiscal Period variation)
	Clubes (Clubs)	% Total	% Distrito (District %)	Clubes (Clubs)	% Total	% Distrito (District %)		
LB-1	9	20%	19%	13	24%	27%	1	4
LB-2	11	24%	26%	14	25%	33%	2	3
LB-3	18	39%	29%	17	31%	27%	0	-1
LB-4	8	17%	17%	11	20%	23%	0	3
TOTAIS	46	100%	23%	55	100%	27%	3	9

Fonte: Compilado de LCI Membership Register Summary

DISTRITO MÚLTIPLO LB (MD LB) CC ADILSON DE LIZIO RELATÓRIO DE MOVIMENTAÇÃO ASSOCIADOS NO DISTRITO (MD LB Membership Reporting) NÚMERO DE CLUBES EM ATRASO (Clubs late) EM 30/11/2018 (11/30/2018)								
MD LB	30/06/2018 (06/30/2018)			30/11/2018 (11/30/2018)			VAR. CLUBES NO MÊS (Month variation)	VAR. CLUBES NO AL (Fiscal Period variation)
	Clubes (Clubs)	% Total	% Distrito (District %)	Clubes (Clubs)	% Total	% Distrito (District %)		
LB-1	4	11%	9%	0	0%	0%	0	-4
LB-2	12	32%	29%	11	25%	26%	-6	-1
LB-3	14	38%	22%	21	48%	34%	-1	7
LB-4	7	19%	15%	12	27%	25%	-5	5
TOTAIS	37	100%	19%	44	100%	22%	-12	7

Fonte: Compilado de LCI Club Membership Register Summary

DISTRITO MÚLTIPLO LB (MD LB) CC ADILSON DE LIZIO ASSOCIADOS EM UNIDADES FAMILIARES (Unit Family Members) EM 30/11/2018 (11/30/2018)								
DISTRITOS	30/06/2018 (06/30/2018)				30/11/2018 (11/30/2018)			
	Unidades Familiares (Unit Families)	%	Associados em Unidades Familiares (Family members)	%	Unidades Familiares (Unit Families)	%	Associados em Unidades Familiares (Family members)	%
LB-1	281	27%	301	27%	282	27%	304	27%
LB-2	260	25%	284	25%	284	27%	311	27%
LB-3	105	10%	112	10%	110	10%	116	10%
LB-4	385	37%	425	38%	376	36%	413	36%
TOTAIS	1.031	100%	1.122	100%	1.052	100%	1.144	100%

Fonte: Summary of Membership Types and Gender by Club

DISTRITO MÚLTIPLO LC (MD LC)
CC GEORJOS SABA ARBACHE
CLUBES NO DISTRITO (MD LC Clubs)
EM 30/11/2018 (11/30/2018)

DISTRITOS (Sub Districts)	30/06/2018 (06/30/2018)		30/11/2018 (11/30/2018)		VARIACÃO NO MÊS (Month variation)	VARIACÃO NO AL (Fiscal Period variation)
	Clubes (Clubs)	%	Clubes (Clubs)	%		
LC-1	53	10%	51	10%	0	-2
LC-2	67	12%	67	13%	0	0
LC-3	63	12%	61	11%	0	-2
LC-4	52	10%	52	10%	0	0
LC-5	64	12%	63	12%	0	-1
LC-6	64	12%	64	12%	0	0
LC-8	56	10%	56	11%	0	0
LC-11	50	9%	50	9%	0	0
LC-12	70	13%	69	13%	0	-1
TOTAIS	539	100%	533	100%	0	-6

Fonte: LCI Cumulative Report

DISTRITO MÚLTIPLO LC (MD LC)
CC GEORJOS SABA ARBACHE
ASSOCIADOS NO DISTRITO (MD LC Memberships)
EM 30/11/2018 (11/30/2018)

DISTRITOS (Sub Districts)	30/06/2018 (06/30/2018)			30/11/2018 (11/30/2018)			VARIACÃO NO MÊS (Month variation)	VARIACÃO NO AL (Fiscal Period variation)
	Associados (Members)	%	Média por Clube (Club average)	Associados (Members)	%	Média por Clube (Club average)		
LC-1	1.091	8%	21	1.097	9%	22	0	6
LC-2	1.222	9%	18	1.150	9%	17	-13	-72
LC-3	1.435	11%	23	1.390	11%	23	-6	-45
LC-4	1.382	10%	27	1.335	10%	26	-5	-47
LC-5	1.235	9%	19	1.217	9%	19	-4	-18
LC-6	1.577	12%	25	1.542	12%	24	-11	-35
LC-8	2.168	16%	39	2.055	16%	37	-19	-113
LC-11	1.511	11%	30	1.510	12%	30	-9	-1
LC-12	1.636	12%	23	1.587	12%	23	-11	-49
TOTAIS	13.257	100%	25	12.883	100%	24	-78	-374

Fonte: LCI Cumulative Report

DISTRITO MÚLTIPLO LC (MD LC)
CC GEORJOS SABA ARBACHE
MULHERES NO DISTRITO (Women by Sub District)
EM 30/11/2018 (11/30/2018)

DISTRITO (District)	30/06/2018 (06/30/2018)			30/11/2018 (11/30/2018)			VAR. MULHERES NO MÊS (Month variation)	VAR. MULHERES NO AL (Fiscal Period variation)
	Mulheres (Women)	%	Média por Clube (Average by Club)	Mulheres (Women)	%	Média por Clube (Average by Club)		
LC-1	632	11%	12	638	12%	13	0	6
LC-2	493	9%	7	453	8%	7	-6	-40
LC-3	582	10%	9	566	10%	9	2	-16
LC-4	637	11%	12	614	11%	12	-1	-23
LC-5	539	9%	8	533	10%	8	-1	-6
LC-6	558	10%	9	552	10%	9	-1	-6
LC-8	959	17%	17	906	16%	16	-6	-53
LC-11	571	10%	11	571	10%	11	-7	0
LC-12	716	13%	10	692	13%	10	-7	-24
TOTAIS	5.687	100%	11	5.525	100%	10	-27	-162

Fonte: Summary of Membership Types and Gender by Club

DISTRITO MÚLTIPLO LC (MD LC)
CC GEORJOS SABA ARBACHE
CLUBES COM MENOS DE 20 ASSOCIADOS (MD LC Clubs with less than 20 Members)
EM 30/11/2018 (11/30/2018)

MD LC	30/06/2018 (06/30/2018)			30/11/2018 (11/30/2018)			VAR. CLUBES NO MÊS (Month variation)	VAR. CLUBES NO AL (Fiscal Period variation)
	Clubes (Clubs)	% Total	% Distrito (District %)	Clubes (Clubs)	% Total	% Distrito (District %)		
LC-1	28	12%	53%	24	10%	47%	-2	-4
LC-2	44	19%	66%	47	20%	70%	1	3
LC-3	29	13%	46%	27	12%	44%	0	-2
LC-4	17	7%	33%	19	8%	37%	0	2
LC-5	33	14%	52%	37	16%	59%	4	4
LC-6	26	11%	41%	26	11%	41%	0	0
LC-8	5	2%	9%	5	2%	9%	-1	0
LC-11	16	7%	32%	18	8%	36%	2	2
LC-12	31	14%	44%	28	12%	41%	-1	-3
TOTAIS	229	100%	42%	231	100%	43%	3	2

Fonte: Compilado de LCI Membership Register Summary

DISTRITO MÚLTIPLO LC
CC GEORJOS SABA ARBACHE
RELATÓRIO DE MOVIMENTAÇÃO ASSOCIADOS NO DISTRITO (MD LC Membership Reporting)
NÚMERO DE CLUBES EM ATRASO (Clubs late)
EM 30/11/2018 (11/30/2018)

MD LC	30/06/2018 (06/30/2018)			30/11/2018 (11/30/2018)			VAR. CLUBES NO MÊS (Month variation)	VAR. CLUBES NO AL (Fiscal Period variation)
	Clubes (Clubs)	% Total	% Distrito (District %)	Clubes (Clubs)	% Total	% Distrito (District %)		
LC-1	8	8%	15%	14	9%	27%	-3	6
LC-2	23	23%	34%	37	24%	55%	4	14
LC-3	10	10%	16%	17	11%	28%	-9	7
LC-4	18	18%	35%	18	12%	35%	-3	0
LC-5	14	14%	22%	16	10%	25%	0	2
LC-6	5	5%	8%	13	8%	20%	-3	8
LC-8	2	2%	4%	0	0%	0%	-4	-2
LC-11	12	12%	24%	21	14%	42%	0	9
LC-12	10	10%	14%	19	12%	28%	-4	9
TOTAIS	102	100%	19%	155	100%	29%	-22	53

Fonte: Compilado de LCI Club Membership Register Summary

DISTRITO MÚLTIPLO LC (MD LC)
CC GEORJOS SABA ARBACHE
ASSOCIADOS EM UNIDADES FAMILIARES NO DISTRITO (Unit Family Members)
EM 30/11/2018 (11/30/2018)

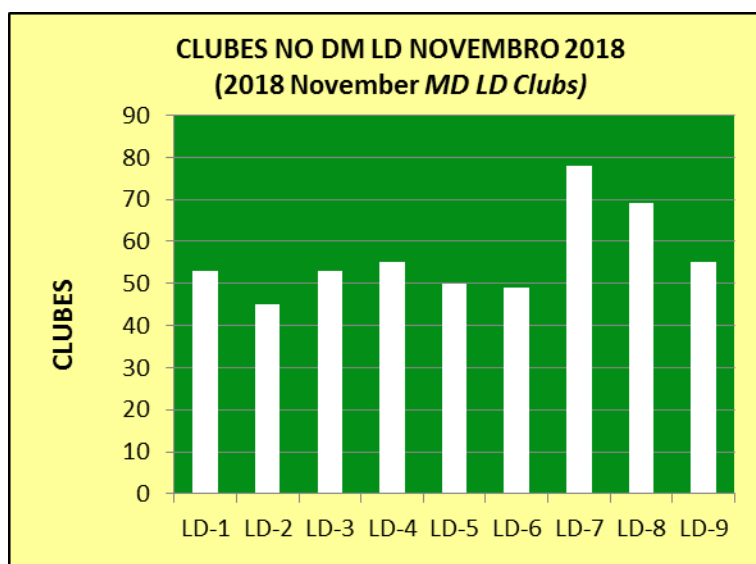
DISTRITOS	30/06/2018 (06/30/2018)				30/11/2018 (11/30/2018)			
	Unidades Familiares (Unit Families)	%	Associados em Unidades Familiares (Family members)	%	Unidades Familiares (Unit Families)	%	Associados em Unidades Familiares (Family members)	%
LC-1	184	8%	226	9%	191	8%	233	9%
LC-2	212	9%	221	9%	202	8%	213	8%
LC-3	309	13%	331	13%	311	13%	332	13%
LC-4	177	7%	181	7%	171	7%	174	7%
LC-5	203	9%	224	9%	205	9%	234	9%
LC-6	287	12%	300	12%	290	12%	302	12%
LC-8	605	25%	646	25%	601	25%	637	25%
LC-11	185	8%	210	8%	199	8%	224	9%
LC-12	219	9%	241	9%	219	9%	242	9%
TOTAIS	2.381	100%	2.580	100%	2.389	100%	2.591	100%

Fonte: Summary of Membership Types and Gender by Club

DISTRITO MÚLTIPLO LD (MD LD)
CC LIZA GANEM
CLUBES NO DISTRITO (MD LD Clubs)
EM 30/11/2018 (11/30/2018)

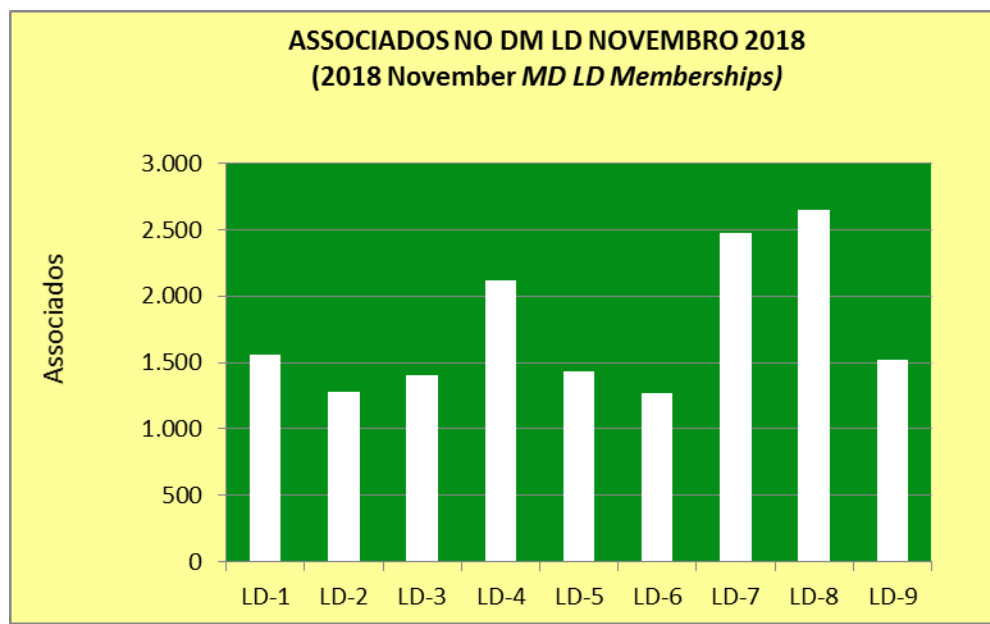
DISTRITOS (Sub Districts)	30/06/2018 (06/30/2018)		30/11/2018 (11/30/2018)		VARIÇÃO NO MÊS (Month variation)	VARIÇÃO NO AL (Fiscal Period variation)
	Clubes (Clubs)	%	Clubes (Clubs)	%		
LD-1	54	11%	53	10%	0	-1
LD-2	45	9%	45	9%	0	0
LD-3	52	10%	53	10%	0	1
LD-4	55	11%	55	11%	0	0
LD-5	48	10%	50	10%	0	2
LD-6	48	10%	49	10%	0	1
LD-7	79	16%	78	15%	0	-1
LD-8	69	14%	69	14%	0	0
LD-9	55	11%	55	11%	0	0
TOTAIS	505	100%	507	100%	0	2

Fonte: LCI Cumulative Report



DISTRITO MÚLTIPLO LD (MD LD) CC LIZA GANEM ASSOCIADOS NO DISTRITO (MD LD Memberships) EM 30/11/2018 (11/30/2018)								
DISTRITOS (Sub Districts)	30/06/2018 (06/30/2018)			30/11/2018 (11/30/2018)			VARIÇÃO NO MÊS (Month variation)	VARIÇÃO NO AL (Fiscal Period variation)
	Associados (Members)	%	Média por Clube (Club average)	Associados (Members)	%	Média por Clube (Club average)		
LD-1	1.596	10%	30	1.560	10%	29	1	-36
LD-2	1.298	8%	29	1.281	8%	28	-5	-17
LD-3	1.365	9%	26	1.408	9%	27	19	43
LD-4	2.110	13%	38	2.121	14%	39	39	11
LD-5	1.453	9%	30	1.436	9%	29	-11	-17
LD-6	1.286	8%	27	1.268	8%	26	-16	-18
LD-7	2.509	16%	32	2.471	16%	32	-4	-38
LD-8	2.776	17%	40	2.648	17%	38	-24	-128
LD-9	1.526	10%	28	1.518	10%	28	0	-8
TOTAIS	15.919	100%	32	15.711	100%	31	-1	-208

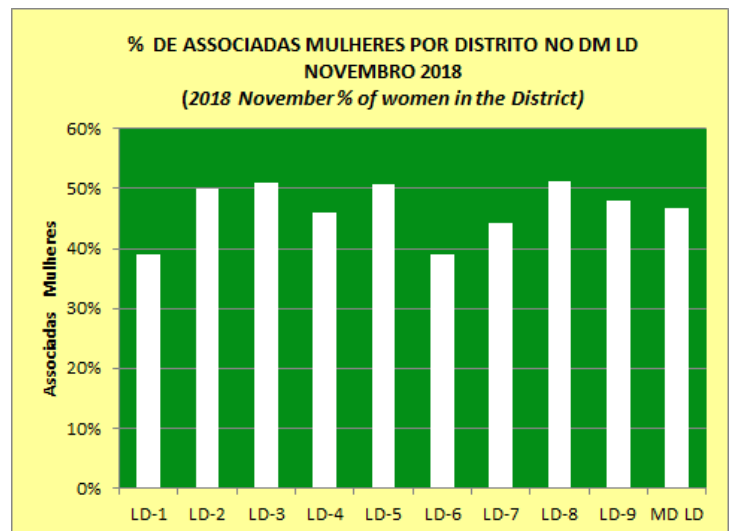
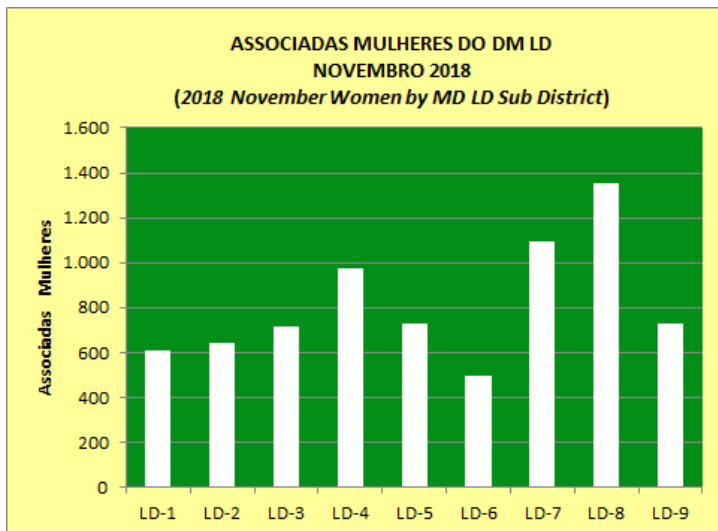
Fonte: LCI Cumulative Report



DISTRITO MÚLTIPLO LD (MD LD)
CC LIZA GANEM
MULHERES NO DISTRITO (Women by Sub District)
EM 30/11/2018 (11/30/2018)

DISTRITO (District)	30/06/2018 (06/30/2018)			30/11/2018 (11/30/2018)			VAR. MULHERES NO MÊS (Month variation)	VAR. MULHERES NO AL (Fiscal Period variation)	%. MULHERES NO DISTRITO (% of women in the District)
	Mulheres (Women)	%	Média por Clube (Average by Club)	Mulheres (Women)	%	Média por Clube (Average by Club)			
LD-1	616	8%	11	608	8%	11	3	-8	39%
LD-2	650	9%	14	640	9%	14	-3	-10	50%
LD-3	685	9%	13	718	10%	14	14	33	51%
LD-4	960	13%	17	977	13%	18	28	17	46%
LD-5	732	10%	15	730	10%	15	-4	-2	51%
LD-6	499	7%	10	494	7%	10	-3	-5	39%
LD-7	1104	15%	14	1.094	15%	14	-2	-10	44%
LD-8	1424	19%	21	1.354	18%	20	-12	-70	51%
LD-9	731	10%	13	728	10%	13	0	-3	48%
TOTAIS	7.401	100%	15	7.343	100%	14	21	-58	47%

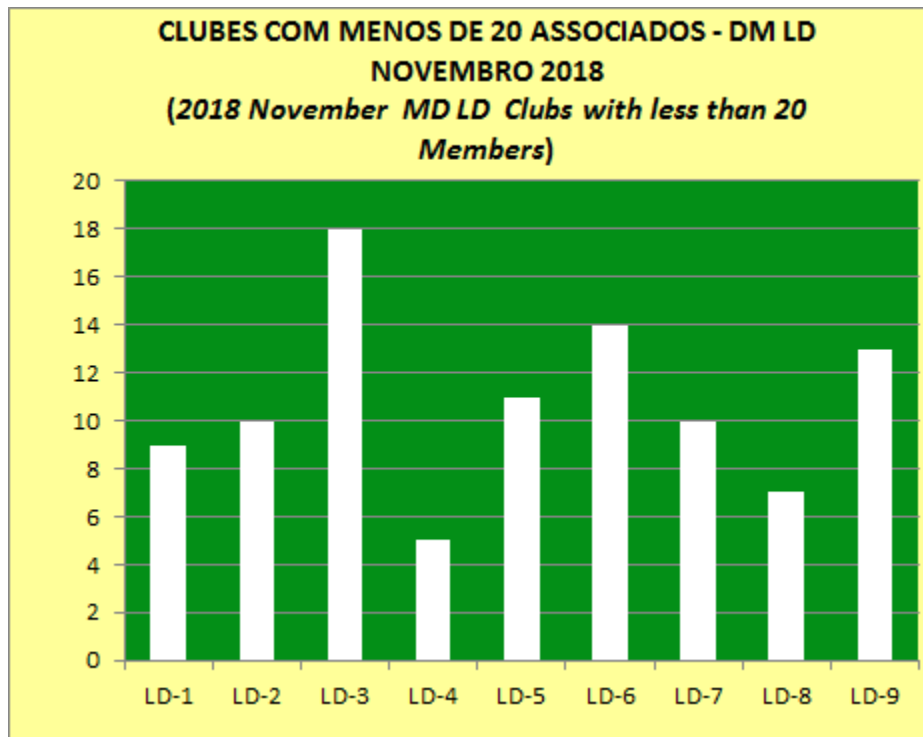
Fonte: Summary of Membership Types and Gender by Club



DISTRITO MÚLTIPLO LD (MD LD)
CC LIZA GANEM
CLUBES COM MENOS DE 20 ASSOCIADOS (MD LD Clubs with less than 20 Members)
EM 30/11/2018 (11/30/2018)

MD LD	30/06/2018 (06/30/2018)			30/11/2018 (11/30/2018)			VAR. CLUBES NO MÊS (Month variation)	VAR. CLUBES NO AL (Fiscal Period variation)
	Clubes (Clubs)	% Total	% Distrito (District %)	Clubes (Clubs)	% Total	% Distrito (District %)		
LD-1	11	11%	20%	9	9%	17%	0	-2
LD-2	10	10%	22%	10	10%	22%	1	0
LD-3	20	20%	38%	18	19%	34%	2	-2
LD-4	5	5%	9%	5	5%	9%	0	0
LD-5	9	9%	19%	11	11%	22%	0	2
LD-6	13	13%	27%	14	14%	29%	1	1
LD-7	11	11%	14%	10	10%	13%	0	-1
LD-8	5	5%	7%	7	7%	10%	0	2
LD-9	14	14%	25%	13	13%	24%	-1	-1
TOTAIS	98	100%	19%	97	100%	19%	3	-1

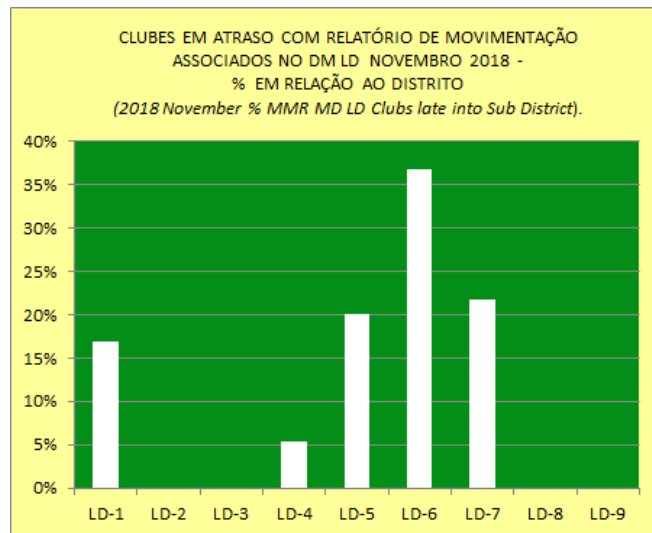
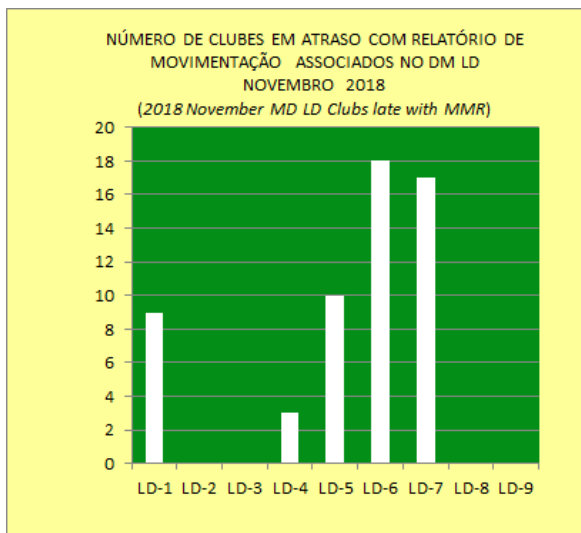
Fonte: Compilado de LCI Membership Register Summary



DISTRITO MÚLTIPLO LD
CC LIZA GANEM
RELATÓRIO DE MOVIMENTAÇÃO ASSOCIADOS NO DISTRITO (MD LD Membership Reporting)
NÚMERO DE CLUBES EM ATRASO (Clubs late)
EM 30/11/2018 (11/30/2018)

MD LD	30/06/2018 (06/30/2018)			30/11/2018 (11/30/2018)			VAR. CLUBES NO MÊS (Month variation)	VAR. CLUBES NO AL (Fiscal Period variation)
	Clubes (Clubs)	% Total	% Distrito (District %)	Clubes (Clubs)	% Total	% Distrito (District %)		
LD-1	6	15%	11%	9	16%	17%	-2	3
LD-2	9	22%	20%	0	0%	0%	0	-9
LD-3	0	0%	0%	0	0%	0%	0	0
LD-4	3	7%	5%	3	5%	5%	-1	0
LD-5	2	5%	4%	10	18%	20%	3	8
LD-6	11	27%	23%	18	32%	37%	-1	7
LD-7	10	24%	13%	17	30%	22%	-7	7
LD-8	0	0%	0%	0	0%	0%	0	0
LD-9	0	0%	0%	0	0%	0%	0	0
TOTAIS	41	100%	8%	57	100%	11%	-8	16

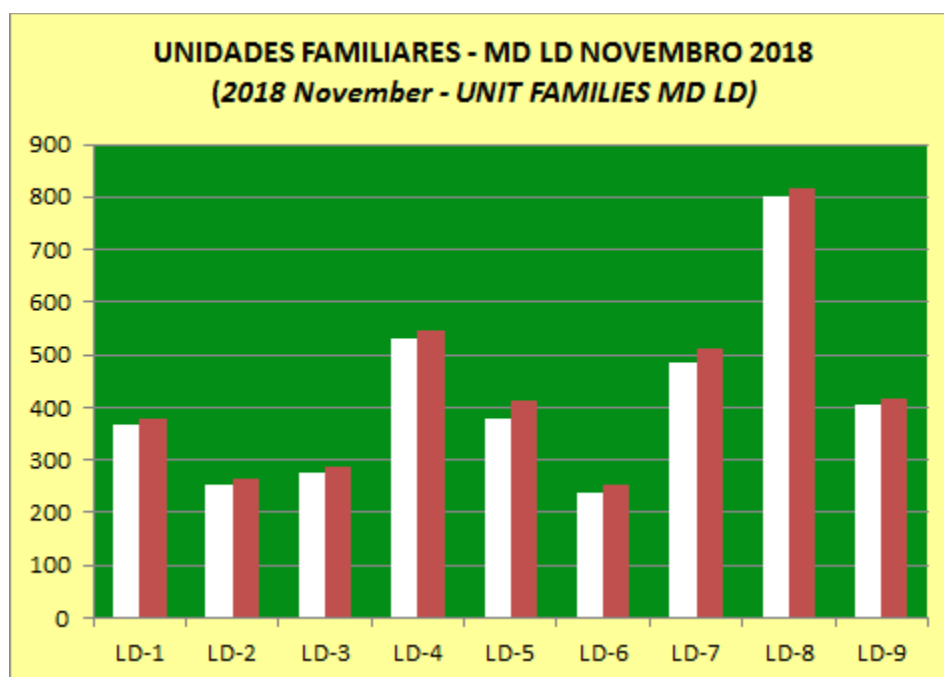
Fonte: Compilado de LCI Club Membership Register Summary



DISTRITO MÚLTIPLO LD (MD LD)
CC LIZA GANEM
ASSOCIADOS EM UNIDADES FAMILIARES NO DISTRITO (Unit Family Members)
EM 30/11/2018 (11/30/2018)

DISTRITOS	30/06/2018 (06/30/2018)				30/11/2018 (11/30/2018)			
	Unidades Familiares (Unit Families)	%	Associados em Unidades Familiares (Family members)	%	Unidades Familiares (Unit Families)	%	Associados em Unidades Familiares (Family members)	%
LD-1	362	10%	374	10%	368	10%	379	10%
LD-2	254	7%	266	7%	251	7%	263	7%
LD-3	257	7%	270	7%	275	7%	289	7%
LD-4	514	14%	528	14%	531	14%	546	14%
LD-5	370	10%	403	10%	380	10%	413	11%
LD-6	237	6%	251	6%	237	6%	252	6%
LD-7	485	13%	508	13%	487	13%	511	13%
LD-8	842	23%	862	22%	800	21%	818	21%
LD-9	394	11%	408	11%	404	11%	418	11%
TOTAIS	3.715	100%	3.870	100%	3.733	100%	3.889	100%

Fonte: Summary of Membership Types and Gender by Club



ASSOCIAÇÃO INTERNACIONAL DE LIONS CLUBES (LCI)
IP GUÐRÚN BJÓRT YNGVADÓTTIR
ÁREA JURISDICCIONAL III (Constitutional Area III)
MULHERES E HOMENS POR MD (Men and women by MD)
EM 30/11/2018 (11/30/2018)

DISTRITOS MÚLTIPLOS (MD)	PAÍS (Country)	ASSOCIADAS MULHERES (Women)				ASSOCIADOS HOMENS (Men)				SOMA HOMENS E MULHERES (Total Men and Women)			MULHERES (Women)
		30/06/2018 (06/30/2018)	30/11/2018 (11/30/2018)	Var. (Gain or Loss)	%	30/06/2018 (06/30/2018)	30/11/2018 (11/30/2018)	Var. (Gain or Loss)	%	Memberships	Var. (Gain or Loss)	%	%
B	MÉXICO	5.519	5.572	54	11%	6.845	6.792	-54	12%	12.364	0	12%	45%
D	ISTMANIA*	4.015	4.081	63	8%	4.095	4.103	11	8%	8.184	74	8%	50%
E	VENEZUELA	4.507	4.521	48	9%	3.025	3.001	-24	5%	7.522	24	7%	60%
F	COLÔMBIA	2.570	2.550	-19	5%	1.944	1.889	-55	3%	4.439	-74	4%	57%
G	EQUADOR	1.577	1.600	23	3%	1.353	1.371	18	3%	2.971	41	3%	54%
H	PERU	3.876	3.929	55	8%	3.450	3.518	66	6%	7.447	121	7%	53%
J	URUGUAI	1.361	1.397	36	3%	1.494	1.484	-10	3%	2.881	26	3%	48%
LA	BRASIL	3.948	3.894	-53	7%	4.092	3.916	-177	7%	7.810	-230	39%	49,86%
LB	BRASIL	2.412	2.338	-78	4%	3.371	3.302	-65	6%	5.640	-143		
LC	BRASIL	5.687	5.525	-158	11%	7.570	7.358	-216	13%	12.883	-374		
LD	BRASIL	7.401	7.343	-61	14%	8.518	8.368	-147	15%	15.711	-208		
M	PARAGUAI	1.555	1.556	2	3%	1.574	1.570	-5	3%	3.126	-3	3%	50%
O	ARGENTINA	3.069	2.858	-213	5%	2.836	2.677	-157	5%	5.535	-370	5%	52%
63	CARIBE ...	313	310	-4	1%	311	304	-6	1%	614	-10	1%	50%
R	REP.DOMINIC.	2.290	2.336	47	4%	2.356	2.338	-19	4%	4.674	28	4%	50%
S	BOLÍVIA	1.155	1.151	-4	2%	825	823	-2	2%	1.974	-6	2%	58%
T	CHILE	1.225	1.254	29	2%	1.765	1.750	-15	3%	3.004	14	3%	42%
TOTAIS		52.480	52.215	-233	100%	55.424	54.564	-857	100%	106.779	-1.090	100%	48,90%

Fonte: LCI Womens/Mens/Family Unit Gain/Loss - (Há pequena diferença entre os Relatórios de LCI)
 * ISTMANIA = Guatemala, Panamá, El Salvador, Costa Rica, Nicarágua e Honduras.

ooo000ooo