



ASSOCIAÇÃO INTERNACIONAL DE LIONS CLUBES (LCI)
DISTRITO MÚLTIPLO LD - AL 2018/2019 (MD LD FY 18/19)
CC LIZA GANEN
ASSESSOR ESTATÍSTICA E ESTUDO COMPARATIVO
(STATISTICAL ADVISOR AND COMPARATIVE STUDY)
PCC Claudio Miessa Rigo



DADOS ESTATÍSTICOS DO MÊS DE SETEMBRO DE 2018()**
ÍNDICE DOS QUADROS
(2018 September Statistics Figures Contents)

Título (Contents)	Página (Page)
Clubes no Mundo (Clubs around the world)	2
Associados, Homens e Mulheres, no Mundo (Memberships, Men and Women around the world)	3
Clubes em Áreas Jurisdicionais (Constitutional Area Clubs)	4
Associados em Áreas Jurisdicionais (Constitutional Area Memberships)	4
Clubes no Brasil (Brazil Clubs)	5
Associados no Brasil (Brazil Memberships)	5
Associadas Mulheres no Brasil (Brazil Women)	6
Associados Homens no Brasil (Brazil Men)	6
Clubes com menos de 20 Associados no Brasil (Brazil Clubs with less than 20 Members)	7
Relatório de Movimentação Associados por DM (MD Membership Reporting)	7
Associados em Unidades Familiares no Brasil (Brazil Unit Family Members)	8
Dirigentes não informados no Brasil (Brazil Missing Club Officers)	8
Clubes no Distrito LA (MD LA Clubs)	9
Associados no Distrito LA (MD LA Memberships)	9
Associadas Mulheres no Distrito LA (MD LA Women by Sub District)	10
Clubes com menos de 20 Associados no Distrito LA (MD LA Clubs with less than 20 Members)	10
Relatórios de Movimentação de Associados – Clubes em atraso no Distrito LA (MD LA Membership Reporting – Clubs late)	11
Associados em Unidades Familiares no DM LA (MD LA Unit Family Members)	11
Clubes no Distrito LB (MD LB Clubs)	12
Associados no Distrito LB (MD LB Memberships)	12
Associadas Mulheres no Distrito LB (MD LB Women by Sub District)	12
Clubes com menos de 20 Associados no Distrito LB (MD LB Clubs with less than 20 Members)	13
Relatórios de Movimentação de Associados – Clubes em atraso no Distrito LB (MD LB Membership Reporting – Clubs late)	13
Associados em Unidades Familiares no DM LB (MD LB Unit Family Members)	13
Clubes no Distrito LC (MD LC Clubs)	14
Associados no Distrito LC (MD LC Memberships)	14
Associadas Mulheres no Distrito LC (MD LC Women by Sub District)	15
Clubes com menos de 20 Associados no Distrito LC (MD LC Clubs with less than 20 Members)	15
Relatórios de Movimentação de Associados – Clubes em atraso no Distrito LC (MD LC Membership Reporting – Clubs late)	16
Associados em Unidades Familiares no DM LC (MD LC Unit Family Members)	16
Clubes no Distrito LD (MD LD Clubs)	17
Associados no Distrito LD (MD LD Memberships)	18
Associadas Mulheres no Distrito LD (MD LD Women by Sub District)	19
Clubes com menos de 20 Associados no Distrito LD (MD LD Clubs with less than 20 Members)	20
Relatórios de Movimentação de Associados – Clubes em atraso no Distrito LD (MD LD Membership Reporting – Clubs late)	21
Associados em Unidades Familiares no DM LD (MD LD Unit Family Members)	22
Mulheres e Homens, por MD, Área Jurisdicional III (Constitutional Area III Men and women by MD)	23

(**) Comunicação de erros, críticas e sugestões serão bem recebidas pelo e-mail:
(Mistakes communication, criticisms and suggestions will be well received by e-mail)

claudiomrigo@gmail.com

ASSOCIAÇÃO INTERNACIONAL DE LIONS CLUBES (LCI)
IP GUÐRÚN BJÖRT YNGVADÓTTIR
CLUBES NO MUNDO (*Clubs around the world*)
EM 30/09/2018 (09/30/2018)

30/06/2018 (06/30/2018)	30/09/2018 (09/30/2018)	Novos (<i>New Clubs</i>)	Cancelados (<i>Dropped</i>)	Varição no Mês (<i>Month variation</i>)	Varição no AL (<i>Fiscal Period variation</i>)
48.240	48.529	578	338	81	289

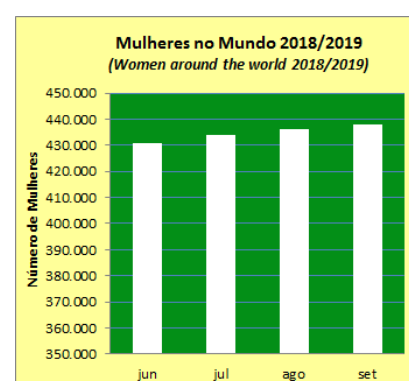
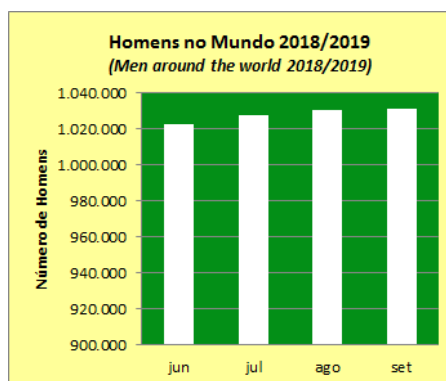
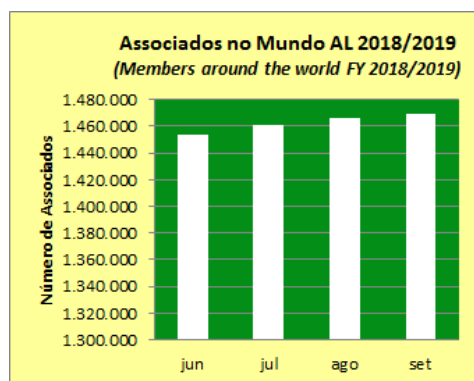
Fonte (source): LCI Cumulative Report



ASSOCIAÇÃO INTERNACIONAL DE LIONS CLUBES (LCI)
IP GUÐRÚN BJÖRT YNGVADÓTTIR
ASSOCIADOS NO MUNDO (Members around the world)
EM 30/09/2018 (09/30/2018)

TOTAL ASSOCIADOS (Total Membership)					
30/06/2018 06/30/2018	30/09/2018 (09/30/2018)	MÉDIA POR CLUBE (Club Average)	VARIÇÃO NO MÊS (Month variation)	*VARIÇÃO NO AL (Fiscal Period variation)	% NO AL (Fiscal Period %)
1.453.294	1.468.961	30	2.895	15.668	1%
HOMENS (Men)					
30/06/2018 06/30/2018	30/09/2018 (09/30/2018)	MÉDIA POR CLUBE (Club Average)	VARIÇÃO NO MÊS (Month variation)	*VARIÇÃO NO AL (Fiscal Period variation)	% NO AL (Fiscal Period %)
998.466	1.031.034	21	1.005	8.570	1%
MULHERES (Women)					
30/06/2018 06/30/2018	30/09/2018 (09/30/2018)	MÉDIA POR CLUBE (Club Average)	VARIÇÃO NO MÊS (Month variation)	*VARIÇÃO NO AL (Fiscal Period variation)	% NO AL (Fiscal Period %)
430.856	437.927	9,02	1.890	7.098	2%

Fonte (source): LCI Cumulative Report / Womens/Mens/Family Unit Gain/Loss * Existem pequenas diferenças entre os Relatórios de LCI. There are small differences between LCI Reports)



ASSOCIAÇÃO INTERNACIONAL DE LIONS CLUBES (LCI)							
IP GUÐRÚN BJÖRT YNGVADÓTTIR							
CLUBES EM ÁREAS JURISDICIONAIS (Constitutional Areas Clubs)							
EM 30/09/2018 (09/30/2018)							
ÁREAS JURISDICIONAIS (Constitutional Areas)	30/06/2018 (06/30/2018)		30/09/2018 (09/30/2018)		VAR. Clubes no mês (Month Variation)	VAR. CLUBES NO AL (Fiscal Period Variation)	
	Clubes (Clubs)	%	Clubes (Clubs)	%			
1	US, BERMUDA E BAHAMAS	11.404	24%	11.343	23%	-4	-61
2	CANADÁ	1.520	3%	1.521	3%	2	1
3	AMERICAS, CARIBE E MÉXICO	4.112	9%	4.109	8%	7	-3
4	EUROPA	9.424	20%	9.389	19%	-6	-35
5	SUDESTE DA ÁSIA E ORIENTE	8.856	18%	8.846	18%	4	-10
6	ÍNDIA, SUL DA ÁSIA, ÁFRICA	10.990	23%	11.394	23%	78	404
7	AUSTRÁLIA, N.ZEL., PAP.N. GUINÉ E S. PAC.	1.933	4%	1.926	4%	0	-7
8	LCI CENTENÁRIO	1	0%	1	0%	0	0
TOTAIS		48.240	1	48.529	100%	81	289

Fonte: LCI Cumulative Report

ASSOCIAÇÃO INTERNACIONAL DE LIONS CLUBES (LCI)							
IP GUÐRÚN BJÖRT YNGVADÓTTIR							
ASSOCIADOS EM ÁREAS JURISDICIONAIS (Constitutional Areas Memberships)							
EM 30/09/2018 (09/30/2018)							
ÁREAS JURISDICIONAIS (Constitutional Areas)	30/06/2018 (06/30/2018)		30/09/2018 (09/30/2018)		VAR. ASSOC. NO MÊS (Month Variation)	*VAR. ASSOC. NO AL (Fiscal Period Variation)	
	Associados (Memberships)	%	Associados (Memberships)	%			
1	US, BERMUDA E BAHAMAS	311.819	21%	311.182	21%	-15	-787
2	CANADÁ	35.249	2%	35.058	2%	-102	-191
3	AMERICAS, CARIBE E MÉXICO	108.287	7%	107.341	7%	-15	-796
4	EUROPA	247.313	17%	246.741	17%	-247	-572
5	SUDESTE DA ÁSIA E ORIENTE	316.118	22%	323.556	22%	1.006	7.438
6	ÍNDIA, SUL DA ÁSIA, ÁFRICA	388.415	27%	398.897	27%	2.184	10.483
7	AUSTRÁLIA, N.ZEL., PAP.N. GUINÉ E S. PAC.	45.851	3%	46.005	3%	69	154
8	LCI CENTENÁRIO	242	0%	181	0%	15	-61
TOTAIS		1.453.294	100%	1.468.961	100%	2.895	15.668

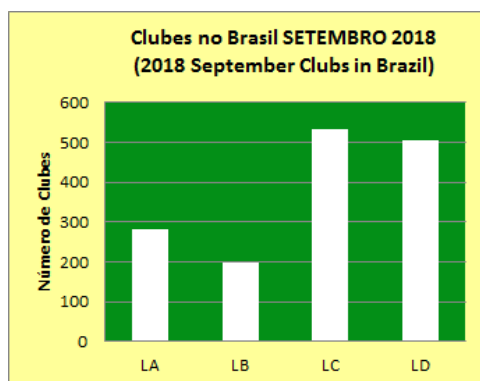
Fonte: LCI Cumulative Report / *Há pequenos ajustes de LCI.

ASSOCIAÇÃO INTERNACIONAL DE LIONS CLUBES (LCI)						
CLUBES NO BRASIL (Clubs in Brazil)						
EM 30/09/2018 (09/30/2018)						
DM	30/06/2018 (06/30/2018)		30/09/2018 (09/30/2018)		VAR. Clubes no mês (Month Variation)	VAR. CLUBES NO AL (Fiscal Period Variation)
	Clubes (Clubs)	%	Clubes (Clubs)	%		
LA	280	18%	281	18%	0,00	1,00
LB	200	13%	200	13%	0,00	0,00
LC	539	35%	533	35%	0,00	-6,00
LD	505	33%	507	33%	1,00	2,00
TOTAIS	1.524	100%	1.521	100%	1,00	-3,00

Fonte: LCI Cumulative Report

ASSOCIAÇÃO INTERNACIONAL DE LIONS CLUBES (LCI)						
ASSOCIADOS NO BRASIL (Memberships in Brazil)						
EM 30/09/2018 (09/30/2018)						
DM (MD)	30/06/2018 (06/30/2018)		30/09/2018 (09/30/2018)		VAR. ASSOC. NO MÊS (Month Variation)	*VAR. ASSOC. NO AL (Fiscal Period Variation)
	Associados (Memberships)	%	Associados (Memberships)	%		
LA	8.093	19%	7.915	19%	40	-125
LB	5.662	13%	5.656	13%	-25	-127
LC	13.204	31%	13.030	31%	-40	-227
LD	15.989	37%	15.726	37%	-12	-193
TOTAIS	42.948	100%	42.327	100%	-37	-621

Fonte: LCI Cumulative Report



ASSOCIAÇÃO INTERNACIONAL DE LIONS CLUBES (LCI)
ASSOCIADAS MULHERES NO BRASIL (Brasil Women by MD)
EM 30/09/2018 (09/30/2018)

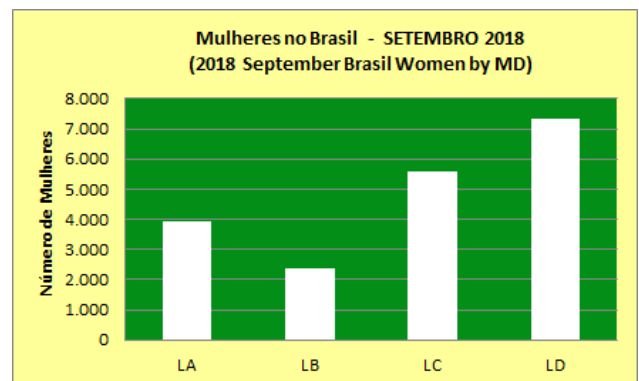
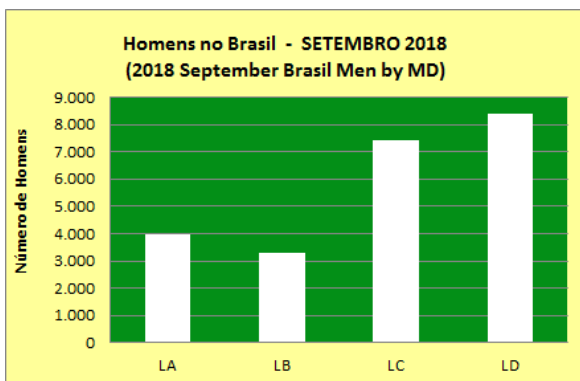
MD	30/06/2018 (06/30/2018)			30/09/2018 (09/30/2018)			VAR. MULHERES NO MÊS (Month variation)	VAR. MULHERES NO AL (Fiscal Period variation)
	Mulheres (Women)	%	Média por Clube (Average by Club)	Mulheres (Women)	%	Média por Clube (Average by Club)		
LA	3.948	20%	14	3.928	20%	14	53	-20
LB	2.412	12%	12	2.356	12%	12	-11	-56
LC	5.687	29%	11	5.583	29%	10	-8	-104
LD	7.401	38%	15	7.313	38%	14	2	-88
TOTAIS	19.448	100%	13	19.180	100%	13	36	-268

Fonte: Summary of Membership Types and Gender by Club

ASSOCIAÇÃO INTERNACIONAL DE LIONS CLUBES (LCI)
HOMENS NO BRASIL (Brasil Women by MD)
EM 30/09/2018 (09/30/2018)

MD	30/06/2018 (06/30/2018)			30/09/2018 (09/30/2018)			VAR. HOMENS NO MÊS (Month variation)	VAR. HOMENS NO AL (Fiscal Period variation)
	Homens (Men)	%	Média por Clube (Average by Club)	Homens (Men)	%	Média por Clube (Average by Club)		
LA	4.092	17%	15	3.987	17%	14	-13	-105
LB	3.371	14%	17	3.300	14%	17	-14	-71
LC	7.570	32%	14	7.447	32%	14	-32	-123
LD	8.518	36%	17	8.413	36%	17	-14	-105
TOTAIS	23.551	100%	15	23.147	100%	15	-73	-404

Fonte: Summary of Membership Types and Gender by Club

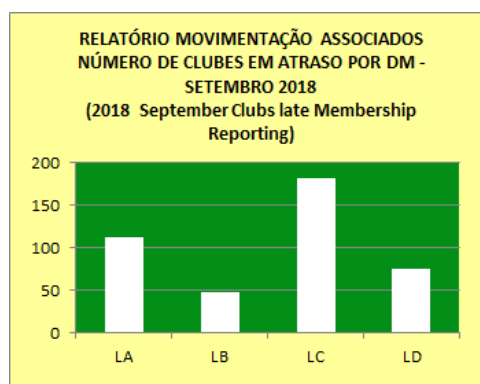
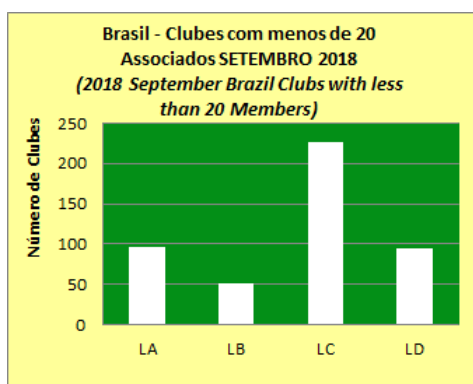


ASSOCIAÇÃO INTERNACIONAL DE LIONS CLUBES (LCI)								
CLUBES COM MENOS DE 20 ASSOCIADOS NO BRASIL (Brazil Clubs with less than 20 Members)								
EM 30/09/2018 (09/30/2018)								
DM (MD)	30/06/2018 (06/30/2018)			30/09/2018 (09/30/2018)			VAR. CLUBES NO MÊS (Month variation)	VAR. CLUBES NO AL (Fiscal Period)
	Clubes (Clubs)	% Total	% Distrito (District %)	Clubes (Clubs)	% Total	% Distrito (District %)		
LA	86	19%	31%	97	21%	35%	4	11
LB	46	10%	23%	52	11%	26%	2	6
LC	229	50%	42%	227	48%	43%	-2	-2
LD	98	21%	19%	94	20%	19%	-1	-4
TOTAIS	459	100%	30%	470	100%	31%	3	11

Fonte: Compilado de LCI Membership Register Summary

ASSOCIAÇÃO INTERNACIONAL DE LIONS CLUBES (LCI)								
RELATÓRIO DE MOVIMENTAÇÃO ASSOCIADOS POR DM (MD Membership Reporting)								
NÚMERO DE CLUBES EM ATRASO (Clubs Late)								
EM 30/09/2018 (09/30/2018)								
MD	30/06/2018 (06/30/2018)			30/09/2018 (09/30/2018)			VAR. CLUBES NO MÊS (Month variation)	VAR. CLUBES NO AL (Fiscal Period variation)
	Clubes (Clubs)	% Total	% Distrito (District %)	Clubes (Clubs)	% Total	% Distrito (District %)		
LA	65	27%	23%	113	27%	40%	-13	48
LB	37	15%	19%	48	12%	24%	2	11
LC	102	42%	19%	181	43%	34%	13	79
LD	41	17%	8%	75	18%	15%	10	34
TOTAIS	245	100%	16%	417	100%	0	12	172

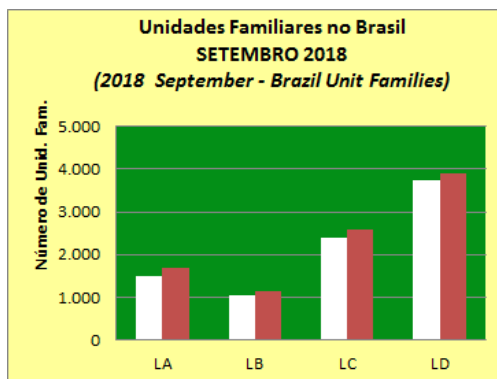
Fonte: Compilado de LCI Club Membership Register Summary



DISTRITOS MÚLTIPLOS BRASIL (MD Brazil)
ASSOCIADOS EM UNIDADES FAMILIARES NO BRASIL (Unit Family Members)
EM 30/09/2018 (09/30/2018)

MD	30/06/2018 (06/30/2018)				30/09/2018 (09/30/2018)			
	Unidades Familiares (Unit Families)	%	Associados em Unidades Familiares (Family members)	%	Unidades Familiares (Unit Families)	%	Associados em Unidades Familiares (Family members)	%
LA	1.500	17%	1.716	18%	1.492	17%	1.706	18%
LB	1.031	12%	1.122	12%	1.043	12%	1.138	12%
LC	2.381	28%	2.580	28%	2.399	28%	2.592	28%
LD	3.715	43%	3.870	42%	3.734	43%	3.890	42%
TOTAIS	8.627	100%	9.288	100%	8.668	100%	9.326	100%

Fonte: Summary of Membership Types and Gender by Club



ASSOCIAÇÃO INTERNACIONAL DE LIONS CLUBES (LCI) AL 2018/2019
DIRIGENTES NÃO INFORMADOS NO BRASIL (Brasil Missing Club Officers)
EM 30/09/2018 (09/30/2018)

MD	Presidentes (President)	Secretários (Secretary)	Tesoureiros (Treasurer)	Diretor Associados (Membership Chair)	Total	Média por Clube
LA	8	8	8	31	55	0,20
LB	3	3	3	18	27	0,14
LC	9	10	10	35	64	0,12
LD	5	6	6	44	61	0,12
TOTAIS	25	27	27	128	207	0,14

Fonte: Clubs Missing Club Officer for 2018-2019 - 03 -October-2018

**DISTRITO MÚLTIPLO LA (MD LA)
CC GERVÁSIO BARBOSA DE ARAÚJO
CLUBES NO DISTRITO (MD LA Clubs)
EM 30/09/2018 (09/30/2018)**

DISTRITOS (Sub Districts)	30/06/2018 (06/30/2018)		30/09/2018 (09/30/2018)		VARIACÃO NO MÊS (Month variation)	VARIACÃO NO AL (Fiscal Period variation)
	Clubes (Clubs)	%	Clubes (Clubs)	%		
LA-1	31	11%	31	11%	0	0
LA-2	40	14%	40	14%	0	0
LA-3	50	18%	51	18%	0	1
LA-4	52	19%	53	19%	1	1
LA-5	50	18%	49	17%	-1	-1
LA-6	57	20%	57	20%	0	0
TOTAIS	280	100%	281	100%	0	1

Fonte: LCI Cumulative Report

**DISTRITO MÚLTIPLO LA (MD LA)
CC GERVÁSIO BARBOSA DE ARAÚJO
ASSOCIADOS NO DISTRITO (MD LA Memberships)
EM 30/09/2018 (09/30/2018)**

DISTRITOS (Sub Districts)	30/06/2018 (06/30/2018)			30/09/2018 (09/30/2018)			VARIACÃO NO MÊS (Month variation)	VARIACÃO NO AL (Fiscal Period variation)
	Associados (Members)	%	Média por Clube (Club average)	Associados (Members)	%	Média por Clube (Club average)		
LA-1	781	10%	25	736	9%	24	-14	-45
LA-2	1.282	16%	32	1.279	16%	32	-4	-3
LA-3	1.288	16%	26	1.306	17%	26	5	18
LA-4	1.507	19%	29	1.516	19%	29	68	9
LA-5	1.630	20%	33	1.581	20%	32	-12	-49
LA-6	1.552	19%	27	1.497	19%	26	-3	-55
TOTAIS	8.040	100%	29	7.915	100%	28	40	-125

Fonte: LCI Cumulative Report

DISTRITO MÚLTIPLO LA (MD LA)
CC GERVÁSIO BARBOSA DE ARAÚJO
MULHERES NO DISTRITO (Women by Sub District)
EM 30/09/2018 (09/30/2018)

DISTRITO (District)	30/06/2018 (06/30/2018)			30/09/2018 (09/30/2018)			VAR. MULHERES NO MÊS (Month variation)	VAR. MULHERES NO AL (Fiscal Period variation)
	Mulheres (Women)	%	Média por Clube (Average by Club)	Mulheres (Women)	%	Média por Clube (Average by Club)		
LA-1	347	9%	11	328	8%	11	-5	-19
LA-2	667	17%	17	667	17%	17	0	0
LA-3	743	19%	15	752	19%	15	3	9
LA-4	713	18%	14	747	19%	14	60	34
LA-5	730	18%	15	705	18%	14	-8	-25
LA-6	748	19%	13	729	19%	13	3	-19
TOTAIS	3.948	100%	14	3.928	100%	14	53	-20

Fonte: Summary of Membership Types and Gender by Club

DISTRITO MÚLTIPLO LA (MD LA)
CC GERVÁSIO BARBOSA DE ARAÚJO
CLUBES COM MENOS DE 20 ASSOCIADOS (MD LA Clubs with less than 20 Members)
EM 30/09/2018 (09/30/2018)

MD LA	30/06/2018 (06/30/2018)			30/09/2018 (09/30/2018)			VAR. CLUBES NO MÊS (Month variation)	VAR. CLUBES NO AL (Fiscal Period variation)
	Clubes (Clubs)	% Total	% Distrito (District %)	Clubes (Clubs)	% Total	% Distrito (District %)		
LA-1	9	10%	29%	12	12%	39%	2	3
LA-2	10	12%	25%	11	11%	28%	1	1
LA-3	19	22%	38%	20	21%	39%	0	1
LA-4	12	14%	23%	15	15%	28%	1	3
LA-5	17	20%	34%	17	18%	35%	-1	0
LA-6	19	22%	33%	22	23%	39%	1	3
TOTAIS	86	100%	31%	97	100%	35%	4	11

Fonte: Compilado de LCI Membership Register Summary

DISTRITO MÚLTIPLO LA (MD LA)
CC GERVÁSIO BARBOSA DE ARAÚJO
RELATÓRIO DE MOVIMENTAÇÃO ASSOCIADOS NO DISTRITO (MD LA Membership Reporting)
NÚMERO DE CLUBES EM ATRASO (Clubs late)
EM 30/09/2018 (09/30/2018)

MD LA	30/06/2018 (06/30/2018)			30/09/2018 (09/30/2018)			VAR. CLUBES NO MÊS (Month variation)	VAR. CLUBES NO AL (Fiscal Period variation)
	Clubes (Clubs)	% Total	% Distrito (District %)	Clubes (Clubs)	% Total	% Distrito (District %)		
LA-1	10	15%	32%	12	11%	39%	-6	2
LA-2	9	14%	23%	16	14%	40%	-5	7
LA-3	4	6%	8%	13	12%	25%	2	9
LA-4	9	14%	17%	15	13%	28%	-13	6
LA-5	15	23%	30%	28	25%	57%	8	13
LA-6	18	28%	32%	29	26%	51%	1	11
TOTAIS	65	100%	23%	113	100%	40%	-13	48

Fonte: Compilado de LCI Club Membership Register Summary

DISTRITO MÚLTIPLO LA (MD LA)
CC GERVÁSIO BARBOSA DE ARAÚJO
ASSOCIADOS EM UNIDADES FAMILIARES (Unit Family Members)
EM 30/09/2018 (09/30/2018)

DISTRITOS	30/06/2018 (06/30/2018)				30/09/2018 (09/30/2018)			
	Unidades Familiares (Unit Families)	%	Associados em Unidades Familiares (Family members)	%	Unidades Familiares (Unit Families)	%	Associados em Unidades Familiares (Family members)	%
LA-1	132	9%	148	9%	129	9%	145	8%
LA-2	263	18%	282	16%	262	18%	281	16%
LA-3	195	13%	219	13%	195	13%	222	13%
LA-4	257	17%	335	20%	259	17%	332	19%
LA-5	366	24%	420	24%	364	24%	418	25%
LA-6	287	19%	312	18%	283	19%	308	18%
TOTAIS	1.500	100%	1.716	100%	1.492	100%	1.706	100%

Fonte: Summary of Membership Types and Gender by Club

DISTRITO MÚLTIPLO LB (MD LB) CC ADILSON DE LIZIO CLUBES NO DISTRITO (MD LB Clubs) EM 30/09/2018 (09/30/2018)						
DISTRITOS (Sub Districts)	30/06/2018 (06/30/2018)		30/09/2018 (09/30/2018)		VARIACÃO NO MÊS (Month variation)	VARIACÃO NO AL (Fiscal Period variation)
	Clubes (Clubs)	%	Clubes (Clubs)	%		
LB-1	47	24%	48	24%	0	1
LB-2	42	21%	42	21%	0	0
LB-3	63	32%	62	31%	0	-1
LB-4	48	24%	48	24%	0	0
TOTAIS	200	100%	200	100%	0	0

Fonte: LCI Cumulative Report

DISTRITO MÚLTIPLO LB (MD LB) CC ADILSON DE LIZIO ASSOCIADOS NO DISTRITO (MD LB Memberships) EM 30/09/2018 (09/30/2018)								
DISTRITOS (Sub Districts)	30/06/2018 (06/30/2018)			30/09/2018 (09/30/2018)			VARIACÃO NO MÊS (Month variation)	VARIACÃO NO AL (Fiscal Period variation)
	Associados (Members)	%	Média por Clube (Club average)	Associados (Members)	%	Média por Clube (Club average)		
LB-1	1.394	24%	30	1.376	24%	29	0	-18
LB-2	1.241	21%	30	1.227	22%	29	-3	-14
LB-3	1.677	29%	27	1.673	30%	27	2	-4
LB-4	1.471	25%	31	1.380	24%	29	-24	-91
TOTAIS	5.783	100%	29	5.656	100%	28	-25	-127

Fonte: LCI Cumulative Report

DISTRITO MÚLTIPLO LB (MD LB) CC ADILSON DE LIZIO MULHERES NO DISTRITO (Women by Sub District) EM 30/09/2018 (09/30/2018)								
DISTRITO (District)	30/06/2018 (06/30/2018)			30/09/2018 (09/30/2018)			VAR. MULHERES NO MÊS (Month variation)	VAR. MULHERES NO AL (Fiscal Period variation)
	Mulheres (Women)	%	Média por Clube (Average by Club)	Mulheres (Women)	%	Média por Clube (Average by Club)		
LB-1	558	23%	12	549	23%	11	2	-9
LB-2	582	24%	14	580	25%	14	-2	-2
LB-3	554	23%	9	557	24%	9	2	3
LB-4	718	30%	15	670	28%	14	-13	-48
TOTAIS	2.412	100%	12	2.356	100%	12	-11	-56

Fonte: Summary of Membership Types and Gender by Club

DISTRITO MÚLTIPLO LB (MD LB) CC ADILSON DE LIZIO CLUBES COM MENOS DE 20 ASSOCIADOS (MD LB Clubs with less than 20 Members) EM 30/09/2018 (09/30/2018)								
MD LB	30/06/2018 (06/30/2018)			30/09/2018 (09/30/2018)			VAR. CLUBES NO MÊS (Month variation)	VAR. CLUBES NO AL (Fiscal Period variation)
	Clubes (Clubs)	% Total	% Distrito (District %)	Clubes (Clubs)	% Total	% Distrito (District %)		
LB-1	9	20%	19%	12	23%	25%	0	3
LB-2	11	24%	26%	12	23%	29%	0	1
LB-3	18	39%	29%	18	35%	29%	1	0
LB-4	8	17%	17%	10	19%	21%	1	2
TOTAIS	46	100%	23%	52	100%	26%	2	6

Fonte: Compilado de LCI Membership Register Summary

DISTRITO MÚLTIPLO LB (MD LB) CC ADILSON DE LIZIO RELATÓRIO DE MOVIMENTAÇÃO ASSOCIADOS NO DISTRITO (MD LB Membership Reporting) NÚMERO DE CLUBES EM ATRASO (Clubs late) EM 30/09/2018 (09/30/2018)								
MD LB	30/06/2018 (06/30/2018)			30/09/2018 (09/30/2018)			VAR. CLUBES NO MÊS (Month variation)	VAR. CLUBES NO AL (Fiscal Period variation)
	Clubes (Clubs)	% Total	% Distrito (District %)	Clubes (Clubs)	% Total	% Distrito (District %)		
LB-1	4	11%	9%	0	0%	0%	0	-4
LB-2	12	32%	29%	3	6%	7%	-9	-9
LB-3	14	38%	22%	30	63%	48%	8	16
LB-4	7	19%	15%	15	31%	31%	3	8
TOTAIS	37	100%	19%	48	100%	24%	2	11

Fonte: Compilado de LCI Club Membership Register Summary

DISTRITO MÚLTIPLO LB (MD LB) CC ADILSON DE LIZIO ASSOCIADOS EM UNIDADES FAMILIARES (Unit Family Members) EM 30/09/2018 (09/30/2018)								
DISTRITOS	30/06/2018 (06/30/2018)				30/09/2018 (09/30/2018)			
	Unidades Familiares (Unit Families)	%	Associados em Unidades Familiares (Family members)	%	Unidades Familiares (Unit Families)	%	Associados em Unidades Familiares (Family members)	%
LB-1	281	27%	301	27%	281	27%	303	27%
LB-2	260	25%	284	25%	273	26%	300	26%
LB-3	105	10%	112	10%	112	11%	118	10%
LB-4	385	37%	425	38%	377	36%	417	37%
TOTAIS	1.031	100%	1.122	100%	1.043	100%	1.138	100%

Fonte: Summary of Membership Types and Gender by Club

**DISTRITO MÚLTIPLO LC (MD LC)
CC GEORJOS SABA ARBACHE
CLUBES NO DISTRITO (MD LC Clubs)
EM 30/09/2018 (09/30/2018)**

DISTRITOS (Sub Districts)	30/06/2018 (06/30/2018)		30/09/2018 (09/30/2018)		VARIÇÃO NO MÊS (Month variation)	VARIÇÃO NO AL (Fiscal Period variation)
	Clubes (Clubs)	%	Clubes (Clubs)	%		
LC-1	53	10%	51	10%	0	-2
LC-2	67	12%	67	13%	0	0
LC-3	63	12%	61	11%	-1	-2
LC-4	52	10%	52	10%	0	0
LC-5	64	12%	63	12%	1	-1
LC-6	64	12%	64	12%	0	0
LC-8	56	10%	56	11%	0	0
LC-11	50	9%	50	9%	0	0
LC-12	70	13%	69	13%	0	-1
TOTAIS	539	100%	533	100%	0	-6

Fonte: LCI Cumulative Report

**DISTRITO MÚLTIPLO LC (MD LC)
CC GEORJOS SABA ARBACHE
ASSOCIADOS NO DISTRITO (MD LC Memberships)
EM 30/09/2018 (09/30/2018)**

DISTRITOS (Sub Districts)	30/06/2018 (06/30/2018)			30/09/2018 (09/30/2018)			VARIÇÃO NO MÊS (Month variation)	VARIÇÃO NO AL (Fiscal Period variation)
	Associados (Members)	%	Média por Clube (Club average)	Associados (Members)	%	Média por Clube (Club average)		
LC-1	1.091	8%	21	1.091	8%	21	1	0
LC-2	1.222	9%	18	1.170	9%	17	-6	-52
LC-3	1.435	11%	23	1.392	11%	23	-6	-43
LC-4	1.382	10%	27	1.354	10%	26	-13	-28
LC-5	1.235	9%	19	1.232	9%	20	6	-3
LC-6	1.577	12%	25	1.559	12%	24	-6	-18
LC-8	2.168	16%	39	2.096	16%	37	-23	-72
LC-11	1.511	11%	30	1.515	12%	30	-1	4
LC-12	1.636	12%	23	1.621	12%	23	8	-15
TOTAIS	13.257	100%	25	13.030	100%	24	-40	-227

Fonte: LCI Cumulative Report

DISTRITO MÚLTIPLO LC (MD LC)
CC GEORJOS SABA ARBACHE
MULHERES NO DISTRITO (Women by Sub District)
EM 30/09/2018 (09/30/2018)

DISTRITO (District)	30/06/2018 (06/30/2018)			30/09/2018 (09/30/2018)			VAR. MULHERES NO MÊS (Month variation)	VAR. MULHERES NO AL (Fiscal Period variation)
	Mulheres (Women)	%	Média por Clube (Average by Club)	Mulheres (Women)	%	Média por Clube (Average by Club)		
LC-1	632	11%	12	632	11%	12	3	0
LC-2	493	9%	7	467	8%	7	-2	-26
LC-3	582	10%	9	563	10%	9	-1	-19
LC-4	637	11%	12	624	11%	12	-5	-13
LC-5	539	9%	8	540	10%	9	5	1
LC-6	558	10%	9	553	10%	9	-2	-5
LC-8	959	17%	17	921	16%	16	-9	-38
LC-11	571	10%	11	574	10%	11	0	3
LC-12	716	13%	10	709	13%	10	3	-7
TOTAIS	5.687	100%	11	5.583	100%	10	-8	-104

Fonte: Summary of Membership Types and Gender by Club

DISTRITO MÚLTIPLO LC (MD LC)
CC GEORJOS SABA ARBACHE
CLUBES COM MENOS DE 20 ASSOCIADOS (MD LC Clubs with less than 20 Members)
EM 30/09/2018 (09/30/2018)

MD LC	30/06/2018 (06/30/2018)			30/09/2018 (09/30/2018)			VAR. CLUBES NO MÊS (Month variation)	VAR. CLUBES NO AL (Fiscal Period variation)
	Clubes (Clubs)	% Total	% Distrito (District %)	Clubes (Clubs)	% Total	% Distrito (District %)		
LC-1	28	12%	53%	26	11%	51%	-1	-2
LC-2	44	19%	66%	45	20%	67%	0	1
LC-3	29	13%	46%	27	12%	44%	0	-2
LC-4	17	7%	33%	18	8%	35%	1	1
LC-5	33	14%	52%	33	15%	52%	-2	0
LC-6	26	11%	41%	26	11%	41%	0	0
LC-8	5	2%	9%	5	2%	9%	-1	0
LC-11	16	7%	32%	16	7%	32%	1	0
LC-12	31	14%	44%	31	14%	45%	0	0
TOTAIS	229	100%	42%	227	100%	43%	-2	-2

Fonte: Compilado de LCI Membership Register Summary

DISTRITO MÚLTIPLO LC
CC GEORJOS SABA ARBACHE
RELATÓRIO DE MOVIMENTAÇÃO ASSOCIADOS NO DISTRITO (MD LC Membership Reporting)
NÚMERO DE CLUBES EM ATRASO (Clubs late)
EM 30/09/2018 (09/30/2018)

MD LC	30/06/2018 (06/30/2018)			30/09/2018 (09/30/2018)			VAR. CLUBES NO MÊS (Month variation)	VAR. CLUBES NO AL (Fiscal Period variation)
	Clubes (Clubs)	% Total	% Distrito (District %)	Clubes (Clubs)	% Total	% Distrito (District %)		
LC-1	8	8%	15%	17	9%	33%	0	9
LC-2	23	23%	34%	36	20%	54%	6	13
LC-3	10	10%	16%	29	16%	48%	1	19
LC-4	18	18%	35%	18	10%	35%	2	0
LC-5	14	14%	22%	18	10%	29%	4	4
LC-6	5	5%	8%	17	9%	27%	0	12
LC-8	2	2%	4%	2	1%	4%	-1	0
LC-11	12	12%	24%	20	11%	40%	-2	8
LC-12	10	10%	14%	24	13%	35%	3	14
TOTAIS	102	100%	19%	181	100%	34%	13	79

Fonte: Compilado de LCI Club Membership Register Summary

DISTRITO MÚLTIPLO LC (MD LC)
CC GEORJOS SABA ARBACHE
ASSOCIADOS EM UNIDADES FAMILIARES NO DISTRITO (Unit Family Members)
EM 30/09/2018 (09/30/2018)

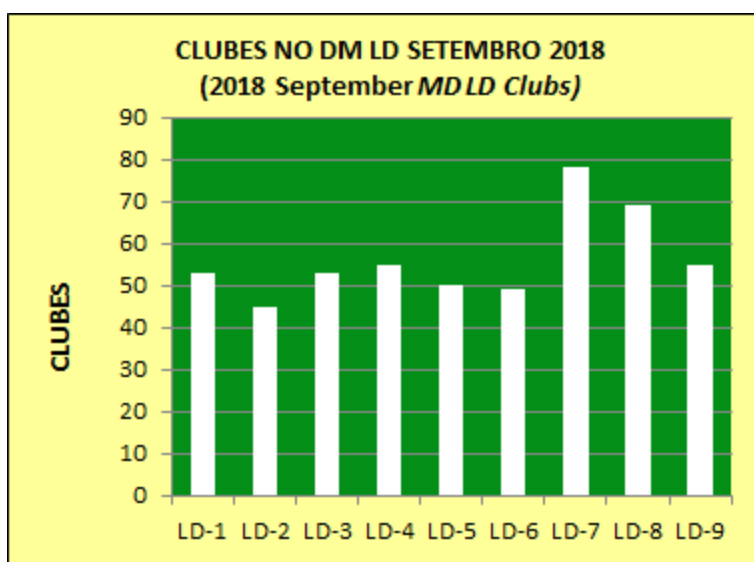
DISTRITOS	30/06/2018 (06/30/2018)				30/09/2018 (09/30/2018)			
	Unidades Familiares (Unit Families)	%	Associados em Unidades Familiares (Family members)	%	Unidades Familiares (Unit Families)	%	Associados em Unidades Familiares (Family members)	%
LC-1	184	8%	226	9%	186	8%	225	9%
LC-2	212	9%	221	9%	207	9%	218	8%
LC-3	309	13%	331	13%	305	13%	327	13%
LC-4	177	7%	181	7%	174	7%	178	7%
LC-5	203	9%	224	9%	208	9%	228	9%
LC-6	287	12%	300	12%	293	12%	306	12%
LC-8	605	25%	646	25%	606	25%	645	25%
LC-11	185	8%	210	8%	195	8%	218	8%
LC-12	219	9%	241	9%	225	9%	247	10%
TOTAIS	2.381	100%	2.580	100%	2.399	100%	2.592	100%

Fonte: Summary of Membership Types and Gender by Club

DISTRITO MÚLTIPLO LD (MD LD)
CC LIZA GANEM
CLUBES NO DISTRITO (MD LD Clubs)
EM 30/09/2018 (09/30/2018)

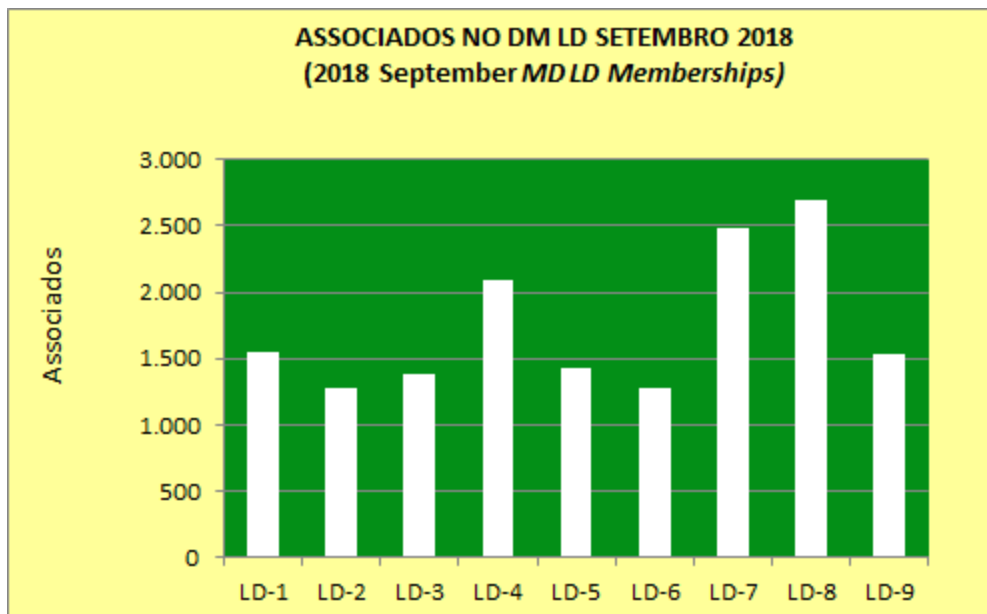
DISTRITOS (Sub Districts)	30/06/2018 (06/30/2018)		30/09/2018 (09/30/2018)		VARIÇÃO NO MÊS (Month variation)	VARIÇÃO NO AL (Fiscal Period variation)
	Clubes (Clubs)	%	Clubes (Clubs)	%		
LD-1	54	11%	53	10%	0	-1
LD-2	45	9%	45	9%	0	0
LD-3	52	10%	53	10%	0	1
LD-4	55	11%	55	11%	0	0
LD-5	48	10%	50	10%	1	2
LD-6	48	10%	49	10%	0	1
LD-7	79	16%	78	15%	0	-1
LD-8	69	14%	69	14%	0	0
LD-9	55	11%	55	11%	0	0
TOTAIS	505	100%	507	100%	1	2

Fonte: LCI Cumulative Report



DISTRITO MÚLTIPLO LD (MD LD) CC LIZA GANEM ASSOCIADOS NO DISTRITO (MD LD Memberships) EM 30/09/2018 (09/30/2018)								
DISTRITOS (Sub Districts)	30/06/2018 (06/30/2018)			30/09/2018 (09/30/2018)			VARIÇÃO NO MÊS (Month variation)	VARIÇÃO NO AL (Fiscal Period variation)
	Associados (Members)	%	Média por Clube (Club average)	Associados (Members)	%	Média por Clube (Club average)		
LD-1	1.596	10%	30	1.552	10%	29	-3	-44
LD-2	1.298	8%	29	1.280	8%	28	-1	-18
LD-3	1.365	9%	26	1.378	9%	26	-1	13
LD-4	2.110	13%	38	2.090	13%	38	-7	-20
LD-5	1.453	9%	30	1.435	9%	29	16	-18
LD-6	1.286	8%	27	1.284	8%	26	-3	-2
LD-7	2.509	16%	32	2.482	16%	32	4	-27
LD-8	2.776	17%	40	2.694	17%	39	-20	-82
LD-9	1.526	10%	28	1.531	10%	28	3	5
TOTAIS	15.919	100%	32	15.726	100%	31	-12	-193

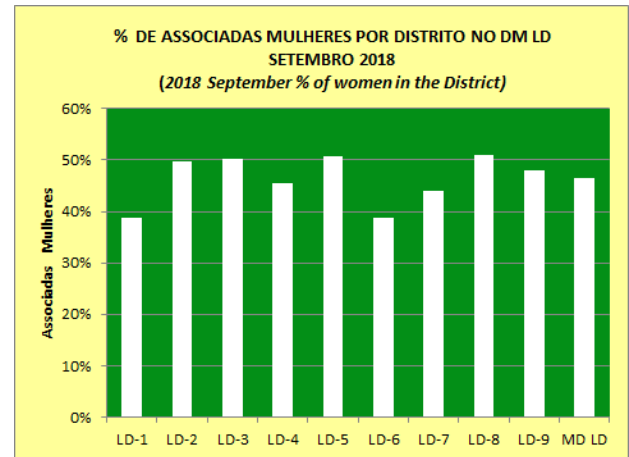
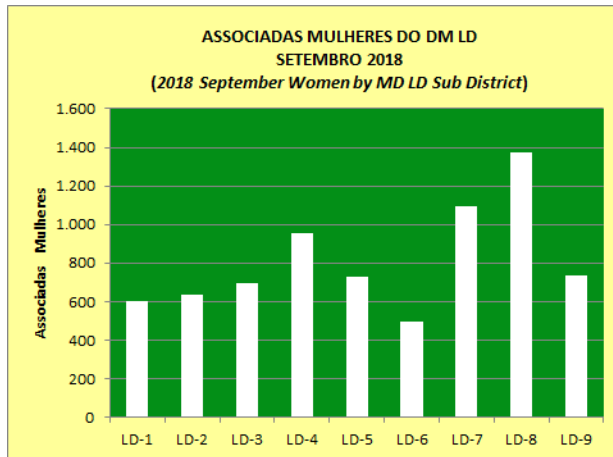
Fonte: LCI Cumulative Report



DISTRITO MÚLTIPLO LD (MD LD)
CC LIZA GANEM
MULHERES NO DISTRITO (Women by Sub District)
EM 30/09/2018 (09/30/2018)

DISTRITO (District)	30/06/2018 (06/30/2018)			30/09/2018 (09/30/2018)			VAR. MULHERES NO MÊS (Month variation)	VAR. MULHERES NO AL (Fiscal Period variation)	%. MULHERES NO DISTRITO (% of women in the District)
	Mulheres (Women)	%	Média por Clube (Average by Club)	Mulheres (Women)	%	Média por Clube (Average by Club)			
LD-1	616	8%	11	601	8%	11	-2	-15	39%
LD-2	650	9%	14	638	9%	14	0	-12	50%
LD-3	685	9%	13	693	9%	13	2	8	50%
LD-4	960	13%	17	952	13%	17	-3	-8	46%
LD-5	732	10%	15	727	10%	15	13	-5	51%
LD-6	499	7%	10	499	7%	10	3	0	39%
LD-7	1104	15%	14	1.094	15%	14	2	-10	44%
LD-8	1424	19%	21	1.376	19%	20	-14	-48	51%
LD-9	731	10%	13	733	10%	13	1	2	48%
TOTAIS	7.401	100%	15	7.313	100%	14	2	-88	47%

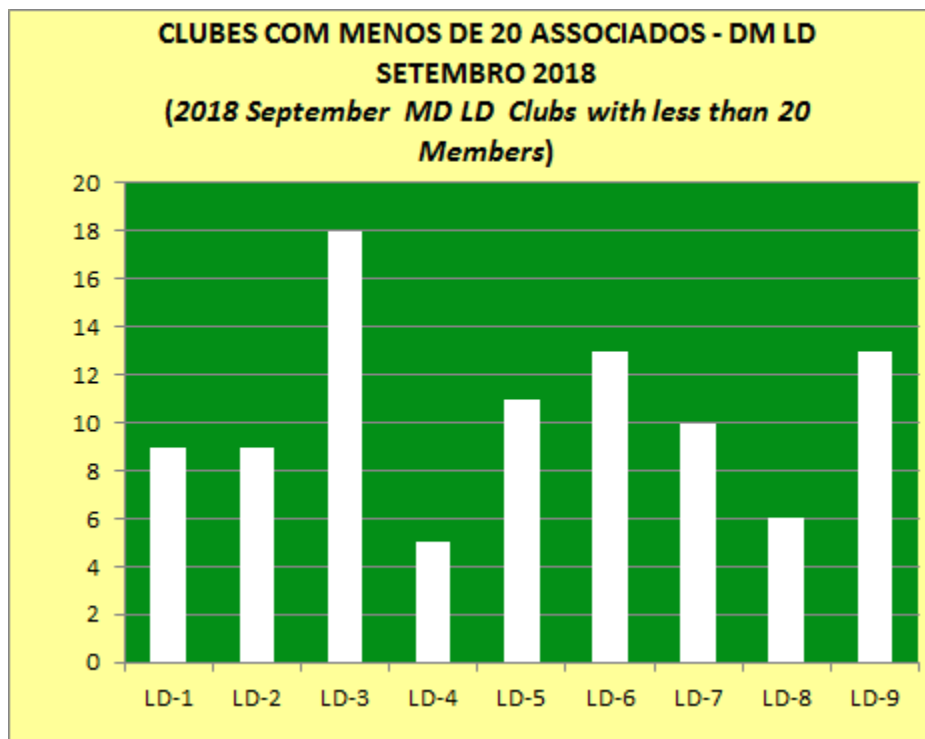
Fonte: Summary of Membership Types and Gender by Club



DISTRITO MÚLTIPLO LD (MD LD)
CC LIZA GANEM
CLUBES COM MENOS DE 20 ASSOCIADOS (MD LD Clubs with less than 20 Members)
EM 30/09/2018 (09/30/2018)

MD LD	30/06/2018 (06/30/2018)			30/09/2018 (09/30/2018)			VAR. CLUBES NO MÊS (Month variation)	VAR. CLUBES NO AL (Fiscal Period variation)
	Clubes (Clubs)	% Total	% Distrito (District %)	Clubes (Clubs)	% Total	% Distrito (District %)		
LD-1	11	11%	20%	9	10%	17%	0	-2
LD-2	10	10%	22%	9	10%	20%	0	-1
LD-3	20	20%	38%	18	19%	34%	-1	-2
LD-4	5	5%	9%	5	5%	9%	0	0
LD-5	9	9%	19%	11	12%	22%	0	2
LD-6	13	13%	27%	13	14%	27%	-1	0
LD-7	11	11%	14%	10	11%	13%	1	-1
LD-8	5	5%	7%	6	6%	9%	1	1
LD-9	14	14%	25%	13	14%	24%	-1	-1
TOTAIS	98	100%	19%	94	100%	19%	-1	-4

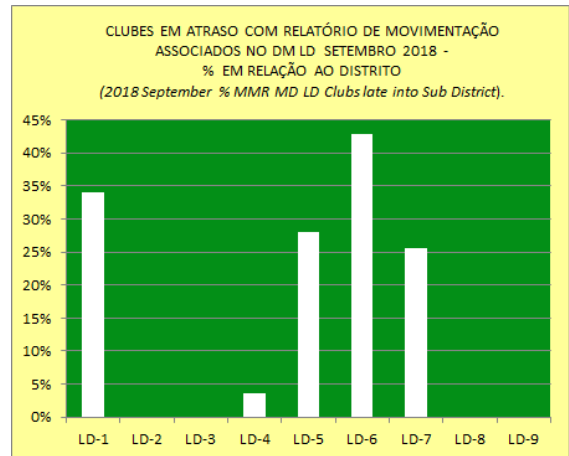
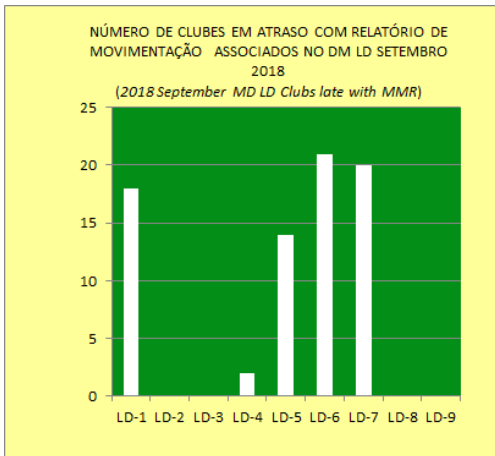
Fonte: Compilado de LCI Membership Register Summary



**DISTRITO MÚLTIPLO LD
CC LIZA GANEM
RELATÓRIO DE MOVIMENTAÇÃO ASSOCIADOS NO DISTRITO (MD LD Membership Reporting)
NÚMERO DE CLUBES EM ATRASO (Clubs late)
EM 30/09/2018 (09/30/2018)**

MD LD	30/06/2018 (06/30/2018)			30/09/2018 (09/30/2018)			VAR. CLUBES NO MÊS (Month variation)	VAR. CLUBES NO AL (Fiscal Period variation)
	Clubes (Clubs)	% Total	% Distrito (District %)	Clubes (Clubs)	% Total	% Distrito (District %)		
LD-1	6	15%	11%	18	24%	34%	4	12
LD-2	9	22%	20%	0	0%	0%	0	-9
LD-3	0	0%	0%	0	0%	0%	0	0
LD-4	3	7%	5%	2	3%	4%	-3	-1
LD-5	2	5%	4%	14	19%	28%	4	12
LD-6	11	27%	23%	21	28%	43%	3	10
LD-7	10	24%	13%	20	27%	26%	6	10
LD-8	0	0%	0%	0	0%	0%	-1	0
LD-9	0	0%	0%	0	0%	0%	-3	0
TOTAIS	41	100%	8%	75	100%	15%	10	34

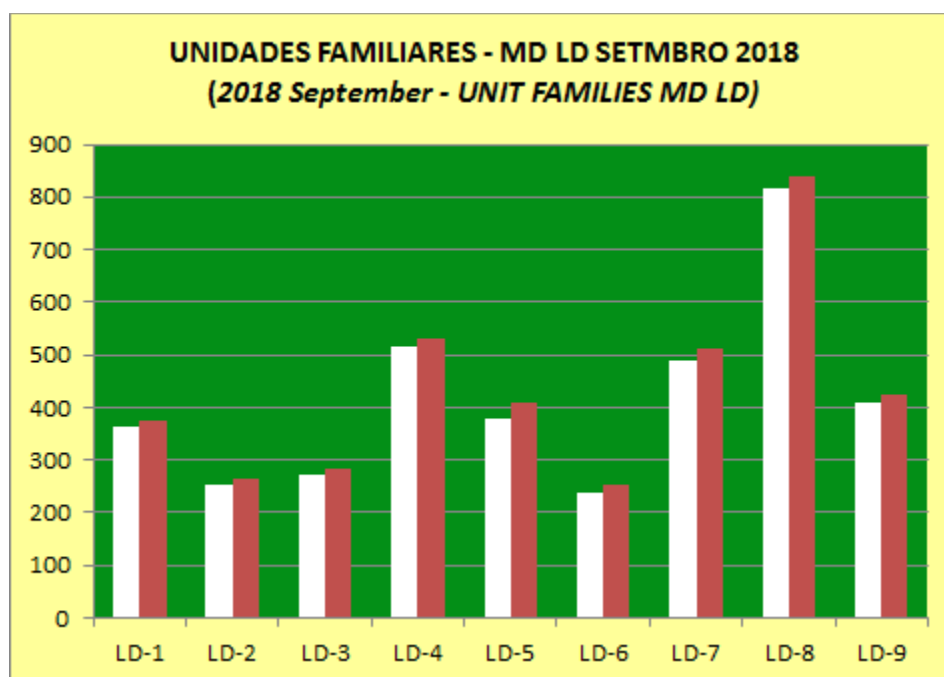
Fonte: Compilado de LCI Club Membership Register Summary



DISTRITO MÚLTIPLO LD (MD LD)
CC LIZA GANEM
ASSOCIADOS EM UNIDADES FAMILIARES NO DISTRITO (Unit Family Members)
EM 30/09/2018 (09/30/2018)

DISTRITOS	30/06/2018 (06/30/2018)				30/09/2018 (09/30/2018)			
	Unidades Familiares (Unit Families)	%	Associados em Unidades Familiares (Family members)	%	Unidades Familiares (Unit Families)	%	Associados em Unidades Familiares (Family members)	%
LD-1	362	10%	374	10%	363	10%	375	10%
LD-2	254	7%	266	7%	253	7%	265	7%
LD-3	257	7%	270	7%	270	7%	283	7%
LD-4	514	14%	528	14%	515	14%	530	14%
LD-5	370	10%	403	10%	379	10%	410	11%
LD-6	237	6%	251	6%	238	6%	253	7%
LD-7	485	13%	508	13%	488	13%	512	13%
LD-8	842	23%	862	22%	818	22%	838	22%
LD-9	394	11%	408	11%	410	11%	424	11%
TOTAIS	3.715	100%	3.870	100%	3.734	100%	3.890	100%

Fonte: Summary of Membership Types and Gender by Club



ASSOCIAÇÃO INTERNACIONAL DE LIONS CLUBES (LCI)

IP GUÐRÚN BJÓRT YNGVADÓTTIR

ÁREA JURISDICCIONAL III (Constitutional Area III)

MULHERES E HOMENS POR MD (Men and women by MD)

EM 30/09/2018 (09/30/2018)

DISTRITOS MÚLTIPLOS (MD)	PAÍS (Country)	ASSOCIADAS MULHERES (Women)				ASSOCIADOS HOMENS (Men)				SOMA HOMENS E MULHERES (Total Men and Women)			MULHERES (Women)
		30/06/2018 (06/30/2018)	30/09/2018 (09/30/2018)	Var. (Gain or Loss)	%	30/06/2018 (06/30/2018)	30/09/2018 (09/30/2018)	Var. (Gain or Loss)	%	Memberships	Var. (Gain or Loss)	%	%
B	MÉXICO	5.519	5.579	62	11%	6.845	6.848	1	12%	12.427	63	12%	45%
D	ISTMANIA*	4.015	4.038	22	8%	4.095	4.112	18	7%	8.150	40	8%	50%
E	VENEZUELA	4.507	4.485	12	9%	3.025	2.989	-36	5%	7.474	-24	7%	60%
F	COLÔMBIA	2.570	2.584	15	5%	1.944	1.940	-5	4%	4.524	10	4%	57%
G	EQUADOR	1.577	1.573	-4	3%	1.353	1.346	-7	2%	2.919	-11	3%	54%
H	PERU	3.876	3.939	65	8%	3.450	3.519	67	6%	7.458	132	7%	53%
J	URUGUAI	1.361	1.362	1	3%	1.494	1.472	-22	3%	2.834	-21	3%	48%
LA	BRASIL	3.948	3.928	-19	8%	4.092	3.987	-106	7%	7.915	-125	40%	49,63%
LB	BRASIL	2.412	2.356	-58	5%	3.371	3.300	-68	6%	5.656	-126		
LC	BRASIL	5.687	5.583	-100	11%	7.570	7.447	-127	14%	13.030	-227		
LD	BRASIL	7.401	7.313	-89	14%	8.518	8.413	-104	15%	15.726	-193		
M	PARAGUAI	1.555	1.530	-25	3%	1.574	1.558	-16	3%	3.088	-41	3%	50%
O	ARGENTINA	3.069	2.917	-153	6%	2.836	2.721	-114	5%	5.638	-267	5%	52%
63	CARIBE ...	313	313	-1	1%	311	308	-2	1%	621	-3	1%	50%
R	REP.DOMINIC.	2.290	2.291	2	4%	2.356	2.339	-18	4%	4.630	-16	4%	49%
S	BOLÍVIA	1.155	1.155	0	2%	825	818	-7	1%	1.973	-7	2%	59%
T	CHILE	1.225	1.251	26	2%	1.765	1.761	-4	3%	3.012	22	3%	42%
TOTAIS		52.480	52.197	-244	100%	55.424	54.878	-550	100%	107.075	-794	100%	48,75%

Fonte: LCI Womens/Mens/Family Unit Gain/Loss - (Há pequena diferença entre os Relatórios de LCI)

* ISTMANIA = Guatemala, Panamá, El Salvador, Costa Rica, Nicarágua e Honduras.

ooo000ooo