



ASSOCIAÇÃO INTERNACIONAL DE LIONS CLUBES (LCI)
DISTRITO MÚLTIPLO LD - AL 2018/2019 (MD LD FY 18/19)
CC LIZA GANEN
ASSESSOR ESTATÍSTICA E ESTUDO COMPARATIVO
(STATISTICAL ADVISOR AND COMPARATIVE STUDY)
PCC Claudio Miessa Rigo



DADOS ESTATÍSTICOS DO MÊS DE AGOSTO DE 2018()**
ÍNDICE DOS QUADROS
(2018 August Statistics Figures Contents)

Título (Contents)	Página (Page)
Clubes no Mundo (Clubs around the world)	2
Associados, Homens e Mulheres, no Mundo (Memberships, Men and Women around the world)	3
Clubes em Áreas Jurisdicionais (Constitutional Area Clubs)	4
Associados em Áreas Jurisdicionais (Constitutional Area Memberships)	4
Clubes no Brasil (Brazil Clubs)	5
Associados no Brasil (Brazil Memberships)	5
Associadas Mulheres no Brasil (Brazil Women)	6
Associados Homens no Brasil (Brazil Men)	6
Clubes com menos de 20 Associados no Brasil (Brazil Clubs with less than 20 Members)	7
Relatório de Movimentação Associados por DM (MD Membership Reporting)	7
Associados em Unidades Familiares no Brasil (Brazil Unit Family Members)	8
Dirigentes não informados no Brasil (Brazil Missing Club Officers)	8
Clubes no Distrito LA (MD LA Clubs)	9
Associados no Distrito LA (MD LA Memberships)	9
Associadas Mulheres no Distrito LA (MD LA Women by Sub District)	10
Clubes com menos de 20 Associados no Distrito LA (MD LA Clubs with less than 20 Members)	10
Relatórios de Movimentação de Associados – Clubes em atraso no Distrito LA (MD LA Membership Reporting – Clubs late)	11
Associados em Unidades Familiares no DM LA (MD LA Unit Family Members)	11
Clubes no Distrito LB (MD LB Clubs)	12
Associados no Distrito LB (MD LB Memberships)	12
Associadas Mulheres no Distrito LB (MD LB Women by Sub District)	12
Clubes com menos de 20 Associados no Distrito LB (MD LB Clubs with less than 20 Members)	13
Relatórios de Movimentação de Associados – Clubes em atraso no Distrito LB (MD LB Membership Reporting – Clubs late)	13
Associados em Unidades Familiares no DM LB (MD LB Unit Family Members)	13
Clubes no Distrito LC (MD LC Clubs)	14
Associados no Distrito LC (MD LC Memberships)	14
Associadas Mulheres no Distrito LC (MD LC Women by Sub District)	15
Clubes com menos de 20 Associados no Distrito LC (MD LC Clubs with less than 20 Members)	15
Relatórios de Movimentação de Associados – Clubes em atraso no Distrito LC (MD LC Membership Reporting – Clubs late)	16
Associados em Unidades Familiares no DM LC (MD LC Unit Family Members)	16
Clubes no Distrito LD (MD LD Clubs)	17
Associados no Distrito LD (MD LD Memberships)	18
Associadas Mulheres no Distrito LD (MD LD Women by Sub District)	19
Clubes com menos de 20 Associados no Distrito LD (MD LD Clubs with less than 20 Members)	20
Relatórios de Movimentação de Associados – Clubes em atraso no Distrito LD (MD LD Membership Reporting – Clubs late)	21
Associados em Unidades Familiares no DM LD (MD LD Unit Family Members)	22
Mulheres e Homens, por MD, Área Jurisdicional III (Constitutional Area III Men and women by MD)	23

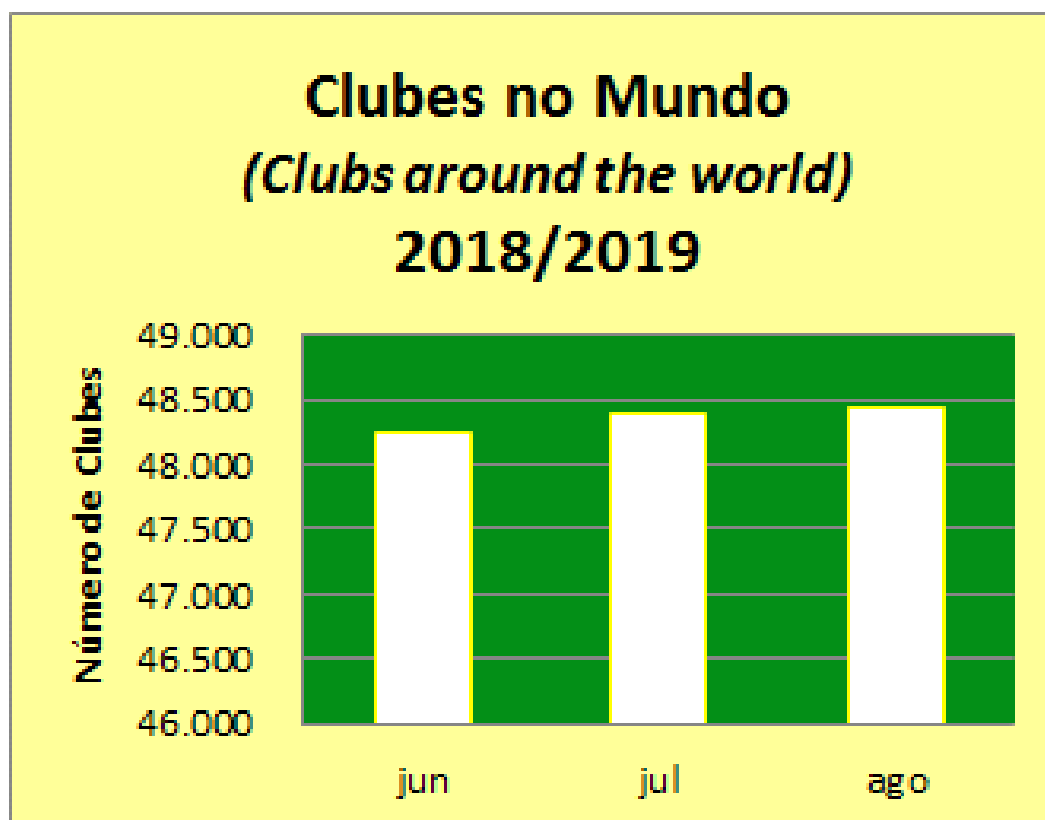
(**) Comunicação de erros, críticas e sugestões serão bem recebidas pelo e-mail:
(Mistakes communication, criticisms and suggestions will be well received by e-mail)

claudiomrigo@gmail.com

ASSOCIAÇÃO INTERNACIONAL DE LIONS CLUBES (LCI)
IP GUÐRÚN BJÖRT YNGVADÓTTIR
CLUBES NO MUNDO (*Clubs around the world*)
EM 31/08/2018 (*08/31/2018*)

30/06/2018 (06/30/2018)	31/08/2018 (08/31/2018)	Novos (<i>New Clubs</i>)	Cancelados (<i>Dropped</i>)	Varição no Mês (<i>Month variation</i>)	Varição no AL (<i>Fiscal Period variation</i>)
48.240	48.383	453	282	65	208

Fonte (source): LCI Cumulative Report



ASSOCIAÇÃO INTERNACIONAL DE LIONS CLUBES (LCI)
IP GUÐRÚN BJÖRT YNGVADÓTTIR
ASSOCIADOS NO MUNDO (Members around the world)
EM 31/08/2018 (08/31/2018)

TOTAL ASSOCIADOS (Total Membership)

30/06/2018 06/30/2018	31/08/2018 (08/31/2018)	MÉDIA POR CLUBE (Club Average)	VARIAÇÃO NO MÊS (Month variation)	*VARIAÇÃO NO AL (Fiscal Period variation)	% NO AL (Fiscal Period %)
1.453.294	1.466.066	30	4.621	12.773	1%

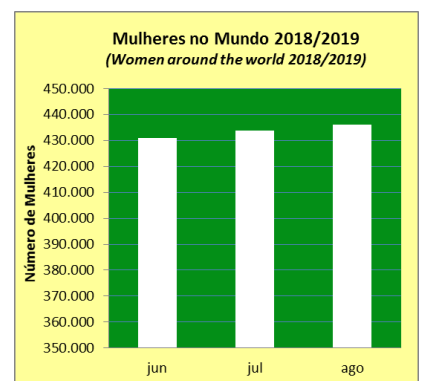
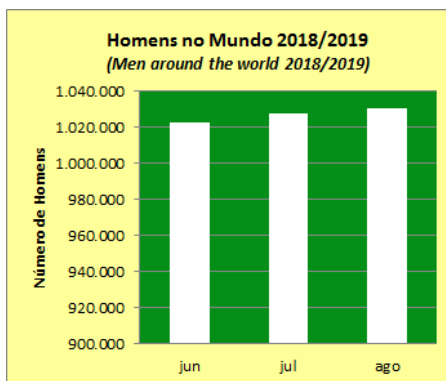
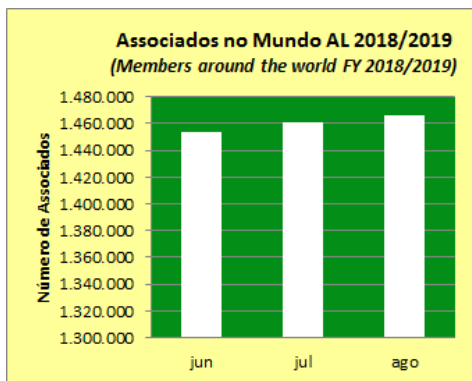
HOMENS (Men)

30/06/2018 06/30/2018	31/08/2018 (08/31/2018)	MÉDIA POR CLUBE (Club Average)	VARIAÇÃO NO MÊS (Month variation)	*VARIAÇÃO NO AL (Fiscal Period variation)	% NO AL (Fiscal Period %)
998.466	1.030.029	21	2.389	7.564	1%

MULHERES (Women)

30/06/2018 06/30/2018	31/08/2018 (08/31/2018)	MÉDIA POR CLUBE (Club Average)	VARIAÇÃO NO MÊS (Month variation)	*VARIAÇÃO NO AL (Fiscal Period variation)	% NO AL (Fiscal Period %)
430.856	436.037	9,01	2.232	5.209	1%

Fonte (source): LCI Cumulative Report / Womens/Mens/Family Unit Gain/Loss * Existem pequenas diferenças entre os Relatórios de LCI. There are small differences between LCI Reports)



ASSOCIAÇÃO INTERNACIONAL DE LIONS CLUBES (LCI)							
IP GUÐRÚN BJÖRT YNGVADÓTTIR							
CLUBES EM ÁREAS JURISDICIONAIS (Constitutional Areas Clubs)							
EM 31/08/2018 (08/31/2018)							
ÁREAS JURISDICIONAIS (Constitutional Areas)	30/06/2018 (06/30/2018)		31/08/2018 (08/31/2018)		VAR. Clubes no mês (Month Variation)	VAR. CLUBES NO AL (Fiscal Period Variation)	
	Clubes (Clubs)	%	Clubes (Clubs)	%			
1 US, BERMUDA E BAHAMAS	11.404	24%	11.347	23%	-21	-57	
2 CANADÁ	1.520	3%	1.519	3%	2	-1	
3 AMERICAS, CARIBE E MÉXICO	4.112	9%	4.102	8%	2	-10	
4 EUROPA	9.424	20%	9.395	19%	4	-29	
5 SUDESTE DA ÁSIA E ORIENTE	8.856	18%	8.842	18%	-14	-14	
6 ÍNDIA, SUL DA ÁSIA, ÁFRICA	10.990	23%	11.316	23%	87	326	
7 AUSTRÁLIA, N.ZEL., PAP.N. GUINÉ E S. PAC.	1.933	4%	1.926	4%	5	-7	
8 LCI CENTENÁRIO	1	0%	1	0%	0	0	
TOTAIS	48.240	1	48.448	100%	65	208	

Fonte: LCI Cumulative Report

ASSOCIAÇÃO INTERNACIONAL DE LIONS CLUBES (LCI)							
IP GUÐRÚN BJÖRT YNGVADÓTTIR							
ASSOCIADOS EM ÁREAS JURISDICIONAIS (Constitutional Areas Memberships)							
EM 31/08/2018 (08/31/2018)							
ÁREAS JURISDICIONAIS (Constitutional Areas)	30/06/2018 (06/30/2018)		31/08/2018 (08/31/2018)		VAR. ASSOC. NO MÊS (Month Variation)	*VAR. ASSOC. NO AL (Fiscal Period Variation)	
	Associados (Memberships)	%	Associados (Memberships)	%			
1 US, BERMUDA E BAHAMAS	311.819	21%	311.197	21%	-260	-772	
2 CANADÁ	35.249	2%	35.160	2%	-53	-89	
3 AMERICAS, CARIBE E MÉXICO	108.287	7%	107.356	7%	-127	-781	
4 EUROPA	247.313	17%	246.988	17%	-253	-325	
5 SUDESTE DA ÁSIA E ORIENTE	316.118	22%	322.550	22%	2.391	6.432	
6 ÍNDIA, SUL DA ÁSIA, ÁFRICA	388.415	27%	396.713	27%	2.733	8.299	
7 AUSTRÁLIA, N.ZEL., PAP.N. GUINÉ E S. PAC.	45.851	3%	45.936	3%	183	85	
8 LCI CENTENÁRIO	242	0%	166	0%	7	-76	
TOTAIS	1.453.294	100%	1.466.066	100%	4.621	12.773	

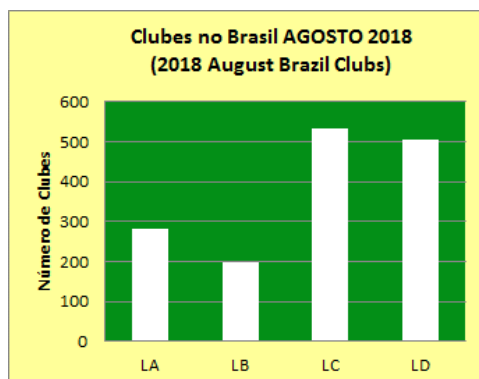
Fonte: LCI Cumulative Report / *Há pequenos ajustes de LCI.

ASSOCIAÇÃO INTERNACIONAL DE LIONS CLUBES (LCI)						
CLUBES NO BRASIL (Brazil Clubs)						
EM 31/08/2018 (08/31/2018)						
DM	30/06/2018 (06/30/2018)		31/08/2018 (08/31/2018)		VAR. Clubes no mês (Month Variation)	VAR. CLUBES NO AL (Fiscal Period Variation)
	Clubes (Clubs)	%	Clubes (Clubs)	%		
LA	280	18%	281	18%	1	1
LB	200	13%	200	13%	1	0
LC	539	35%	533	35%	-1	-6
LD	505	33%	506	33%	1	1
TOTAIS	1.524	100%	1.520	100%	2	-4

Fonte: LCI Cumulative Report

ASSOCIAÇÃO INTERNACIONAL DE LIONS CLUBES (LCI)						
ASSOCIADOS NO BRASIL (Brazil Memberships)						
EM 31/08/2018 (08/31/2018)						
DM (MD)	30/06/2018 (06/30/2018)		31/08/2018 (08/31/2018)		VAR. ASSOC. NO MÊS (Month Variation)	*VAR. ASSOC. NO AL (Fiscal Period Variation)
	Associados (Memberships)	%	Associados (Memberships)	%		
LA	8.093	19%	7.875	19%	-39	-165
LB	5.662	13%	5.681	13%	-27	-102
LC	13.204	31%	13.070	31%	-89	-187
LD	15.989	37%	15.738	37%	-24	-181
TOTAIS	42.948	100%	42.364	100%	-179	-584

Fonte: LCI Cumulative Report



ASSOCIAÇÃO INTERNACIONAL DE LIONS CLUBES (LCI)
ASSOCIADAS MULHERES NO BRASIL (Brasil Women by MD)
EM 31/08/2018 (08/31/2018)

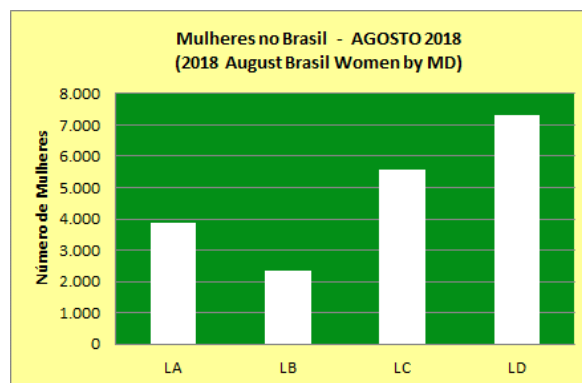
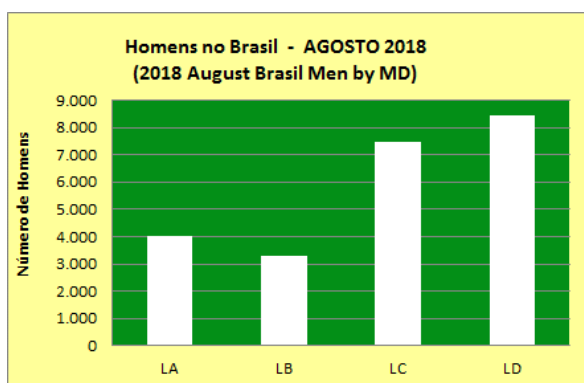
MD	30/06/2018 (06/30/2018)			31/08/2018 (08/31/2018)			VAR. MULHERES NO MÊS (Month variation)	VAR. MULHERES NO AL (Fiscal Period variation)
	Mulheres (Women)	%	Média por Clube (Average by Club)	Mulheres (Women)	%	Média por Clube (Average by Club)		
LA	3.948	20%	14	3.875	20%	14	-12	-73
LB	2.412	12%	12	2.367	12%	12	-16	-45
LC	5.687	29%	11	5.591	29%	10	-54	-96
LD	7.401	38%	15	7.311	38%	14	-19	-90
TOTAIS	19.448	100%	13	19.144	100%	13	-101	-304

Fonte: Summary of Membership Types and Gender by Club

ASSOCIAÇÃO INTERNACIONAL DE LIONS CLUBES (LCI)
HOMENS NO BRASIL (Brasil Women by MD)
EM 31/08/2018 (08/31/2018)

MD	30/06/2018 (06/30/2018)			31/08/2018 (08/31/2018)			VAR. HOMENS NO MÊS (Month variation)	VAR. HOMENS NO AL (Fiscal Period variation)
	Homens (Men)	%	Média por Clube (Average by Club)	Homens (Men)	%	Média por Clube (Average by Club)		
LA	4.092	17%	15	4.000	17%	14	-27	-92
LB	3.371	14%	17	3.314	14%	17	-11	-57
LC	7.570	32%	14	7.479	32%	14	-35	-91
LD	8.518	36%	17	8.427	36%	17	-5	-91
TOTAIS	23.551	100%	15	23.220	100%	15	-78	-331

Fonte: Summary of Membership Types and Gender by Club



ASSOCIAÇÃO INTERNACIONAL DE LIONS CLUBES (LCI)
CLUBES COM MENOS DE 20 ASSOCIADOS NO BRASIL (Brazil Clubs with less than 20 Members)
EM 31/08/2018 (08/31/2018)

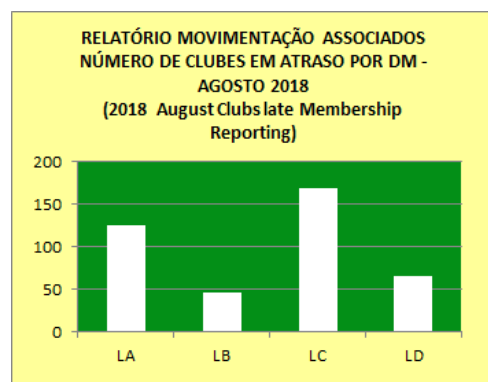
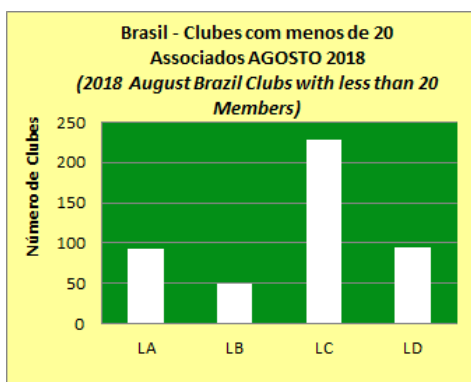
DM (MD)	30/06/2018 (06/30/2018)			31/08/2018 (08/31/2018)			VAR. CLUBES NO MÊS (Month variation)	VAR. CLUBES NO AL (Fiscal Period)
	Clubes (Clubs)	% Total	% Distrito (District %)	Clubes (Clubs)	% Total	% Distrito (District %)		
LA	86	19%	31%	93	20%	33%	4	7
LB	46	10%	23%	50	11%	25%	0	4
LC	229	50%	42%	229	49%	43%	-1	0
LD	98	21%	19%	95	20%	19%	-5	-3
TOTAIS	459	100%	30%	467	100%	31%	-2	8

Fonte: Compilado de LCI Membership Register Summary

ASSOCIAÇÃO INTERNACIONAL DE LIONS CLUBES (LCI)
RELATÓRIO DE MOVIMENTAÇÃO ASSOCIADOS POR DM (MD Membership Reporting)
NÚMERO DE CLUBES EM ATRASO (Clubs Late)
EM 31/08/2018 (08/31/2018)

MD	30/06/2018 (06/30/2018)			31/08/2018 (08/31/2018)			VAR. CLUBES NO MÊS (Month variation)	VAR. CLUBES NO AL (Fiscal Period variation)
	Clubes (Clubs)	% Total	% Distrito (District %)	Clubes (Clubs)	% Total	% Distrito (District %)		
LA	65	27%	23%	126	31%	45%	9	61
LB	37	15%	19%	46	11%	23%	-9	9
LC	102	42%	19%	168	41%	32%	12	66
LD	41	17%	8%	65	16%	13%	5	24
TOTAIS	245	100%	16%	405	100%	0	17	160

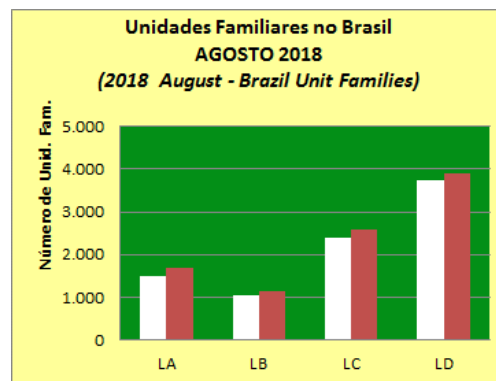
Fonte: Compilado de LCI Club Membership Register Summary



DISTRITOS MÚLTIPLOS BRASIL (MD Brazil)
ASSOCIADOS EM UNIDADES FAMILIARES NO BRASIL (Unit Family Members)
EM 31/08/2018 (08/31/2018)

MD	30/06/2018 (06/30/2018)				31/08/2018 (08/31/2018)			
	Unidades Familiares (Unit Families)	%	Associados em Unidades Familiares (Family members)	%	Unidades Familiares (Unit Families)	%	Associados em Unidades Familiares (Family members)	%
LA	1.500	17%	1.716	18%	1.492	17%	1.705	18%
LB	1.031	12%	1.122	12%	1.045	12%	1.141	12%
LC	2.381	28%	2.580	28%	2.403	28%	2.600	28%
LD	3.715	43%	3.870	42%	3.724	43%	3.880	42%
TOTAIS	8.627	100%	9.288	100%	8.664	100%	9.326	100%

Fonte: Summary of Membership Types and Gender by Club



ASSOCIAÇÃO INTERNACIONAL DE LIONS CLUBES (LCI) AL 2018/2019
DIRIGENTES NÃO INFORMADOS NO BRASIL (Brasil Missing Club Officers)
EM 31/08/2018 (08/31/2018)

MD	Presidentes (President)	Secretários (Secretary)	Tesoureiros (Treasurer)	Diretor Associados (Membership Chair)	Total	Média por Clube
LA	12	12	13	32	69	0,25
LB	3	3	3	18	27	0,14
LC	13	15	14	38	80	0,15
LD	7	7	7	45	66	0,13
TOTAIS	35	37	37	133	242	0,16

Fonte: Clubs Missing Club Officer for 2018-2019 - 04 -September-2018

**DISTRITO MÚLTIPLO LA (MD LA)
CC GERVÁSIO BARBOSA DE ARAÚJO
CLUBES NO DISTRITO (MD LA Clubs)
EM 31/08/2018 (08/31/2018)**

DISTRITOS (Sub Districts)	30/06/2018 (06/30/2018)		31/08/2018 (08/31/2018)		VARIACÃO NO MÊS (Month variation)	VARIACÃO NO AL (Fiscal Period variation)
	Clubes (Clubs)	%	Clubes (Clubs)	%		
LA-1	31	11%	31	11%	0	0
LA-2	40	14%	40	14%	0	0
LA-3	50	18%	51	18%	1	1
LA-4	52	19%	52	19%	0	0
LA-5	50	18%	50	18%	0	0
LA-6	57	20%	57	20%	0	0
TOTAIS	280	100%	281	100%	1	1

Fonte: LCI Cumulative Report

**DISTRITO MÚLTIPLO LA (MD LA)
CC GERVÁSIO BARBOSA DE ARAÚJO
ASSOCIADOS NO DISTRITO (MD LA Memberships)
EM 31/08/2018 (08/31/2018)**

DISTRITOS (Sub Districts)	30/06/2018 (06/30/2018)			31/08/2018 (08/31/2018)			VARIACÃO NO MÊS (Month variation)	VARIACÃO NO AL (Fiscal Period variation)
	Associados (Members)	%	Média por Clube (Club average)	Associados (Members)	%	Média por Clube (Club average)		
LA-1	781	10%	25	750	10%	24	-3	-31
LA-2	1.282	16%	32	1.283	16%	32	0	1
LA-3	1.288	16%	26	1.301	17%	26	8	13
LA-4	1.507	19%	29	1.448	18%	28	-17	-59
LA-5	1.630	20%	33	1.593	20%	32	-23	-37
LA-6	1.552	19%	27	1.500	19%	26	-4	-52
TOTAIS	8.040	100%	29	7.875	100%	28	-39	-165

Fonte: LCI Cumulative Report

DISTRITO MÚLTIPLO LA (MD LA)
CC GERVÁSIO BARBOSA DE ARAÚJO
MULHERES NO DISTRITO (Women by Sub District)
EM 31/08/2018 (08/31/2018)

DISTRITO (District)	30/06/2018 (06/30/2018)			31/08/2018 (08/31/2018)			VAR. MULHERES NO MÊS (Month variation)	VAR. MULHERES NO AL (Fiscal Period variation)
	Mulheres (Women)	%	Média por Clube (Average by Club)	Mulheres (Women)	%	Média por Clube (Average by Club)		
LA-1	347	9%	11	333	9%	11	0	-14
LA-2	667	17%	17	667	17%	17	0	0
LA-3	743	19%	15	749	19%	15	6	6
LA-4	713	18%	14	687	18%	13	-7	-26
LA-5	730	18%	15	713	18%	14	-11	-17
LA-6	748	19%	13	726	19%	13	0	-22
TOTAIS	3.948	100%	14	3.875	100%	14	-12	-73

Fonte: Summary of Membership Types and Gender by Club

DISTRITO MÚLTIPLO LA (MD LA)
CC GERVÁSIO BARBOSA DE ARAÚJO
CLUBES COM MENOS DE 20 ASSOCIADOS (MD LA Clubs with less than 20 Members)
EM 31/08/2018 (08/31/2018)

MD LA	30/06/2018 (06/30/2018)			31/08/2018 (08/31/2018)			VAR. CLUBES NO MÊS (Month variation)	VAR. CLUBES NO AL (Fiscal Period variation)
	Clubes (Clubs)	% Total	% Distrito (District %)	Clubes (Clubs)	% Total	% Distrito (District %)		
LA-1	9	10%	29%	10	11%	32%	0	1
LA-2	10	12%	25%	10	11%	25%	0	0
LA-3	19	22%	38%	20	22%	39%	2	1
LA-4	12	14%	23%	14	15%	27%	0	2
LA-5	17	20%	34%	18	19%	36%	1	1
LA-6	19	22%	33%	21	23%	37%	1	2
TOTAIS	86	100%	31%	93	100%	33%	4	7

Fonte: Compilado de LCI Membership Register Summary

DISTRITO MÚLTIPLO LA (MD LA)
CC GERVÁSIO BARBOSA DE ARAÚJO
RELATÓRIO DE MOVIMENTAÇÃO ASSOCIADOS NO DISTRITO (MD LA Membership Reporting)
NÚMERO DE CLUBES EM ATRASO (Clubs late)
EM 31/08/2018 (08/31/2018)

MD LA	30/06/2018 (06/30/2018)			31/08/2018 (08/31/2018)			VAR. CLUBES NO MÊS (Month variation)	VAR. CLUBES NO AL (Fiscal Period variation)
	Clubes (Clubs)	% Total	% Distrito (District %)	Clubes (Clubs)	% Total	% Distrito (District %)		
LA-1	10	15%	32%	18	14%	58%	2	8
LA-2	9	14%	23%	21	17%	53%	5	12
LA-3	4	6%	8%	11	9%	22%	3	7
LA-4	9	14%	17%	28	22%	54%	3	19
LA-5	15	23%	30%	20	16%	40%	0	5
LA-6	18	28%	32%	28	22%	49%	-4	10
TOTAIS	65	100%	23%	126	100%	45%	9	61

Fonte: Compilado de LCI Club Membership Register Summary

DISTRITO MÚLTIPLO LA (MD LA)
CC GERVÁSIO BARBOSA DE ARAÚJO
ASSOCIADOS EM UNIDADES FAMILIARES (Unit Family Members)
EM 31/08/2018 (08/31/2018)

DISTRITOS	30/06/2018 (06/30/2018)				31/08/2018 (08/31/2018)			
	Unidades Familiares (Unit Families)	%	Associados em Unidades Familiares (Family members)	%	Unidades Familiares (Unit Families)	%	Associados em Unidades Familiares (Family members)	%
LA-1	132	9%	148	9%	134	9%	150	9%
LA-2	263	18%	282	16%	262	18%	281	16%
LA-3	195	13%	219	13%	195	13%	222	13%
LA-4	257	17%	335	20%	256	17%	330	19%
LA-5	366	24%	420	24%	366	25%	419	25%
LA-6	287	19%	312	18%	279	19%	303	18%
TOTAIS	1.500	100%	1.716	100%	1.492	100%	1.705	100%

Fonte: Summary of Membership Types and Gender by Club

DISTRITO MÚLTIPLO LB (MD LB) CC ADILSON DE LIZIO CLUBES NO DISTRITO (MD LB Clubs) EM 31/08/2018 (08/31/2018)						
DISTRITOS (Sub Districts)	30/06/2018 (06/30/2018)		31/08/2018 (08/31/2018)		VARIACÃO NO MÊS (Month variation)	VARIACÃO NO AL (Fiscal Period variation)
	Clubes (Clubs)	%	Clubes (Clubs)	%		
LB-1	47	24%	48	24%	1	1
LB-2	42	21%	42	21%	0	0
LB-3	63	32%	62	31%	0	-1
LB-4	48	24%	48	24%	0	0
TOTAIS	200	100%	200	100%	1	0

Fonte: LCI Cumulative Report

DISTRITO MÚLTIPLO LB (MD LB) CC ADILSON DE LIZIO ASSOCIADOS NO DISTRITO (MD LB Memberships) EM 31/08/2018 (08/31/2018)								
DISTRITOS (Sub Districts)	30/06/2018 (06/30/2018)			31/08/2018 (08/31/2018)			VARIACÃO NO MÊS (Month variation)	VARIACÃO NO AL (Fiscal Period variation)
	Associados (Members)	%	Média por Clube (Club average)	Associados (Members)	%	Média por Clube (Club average)		
LB-1	1.394	24%	30	1.376	24%	29	-1	-18
LB-2	1.241	21%	30	1.230	22%	29	-3	-11
LB-3	1.677	29%	27	1.671	29%	27	2	-6
LB-4	1.471	25%	31	1.404	25%	29	-25	-67
TOTAIS	5.783	100%	29	5.681	100%	28	-27	-102

Fonte: LCI Cumulative Report

DISTRITO MÚLTIPLO LB (MD LB) CC ADILSON DE LIZIO MULHERES NO DISTRITO (Women by Sub District) EM 31/08/2018 (08/31/2018)								
DISTRITO (District)	30/06/2018 (06/30/2018)			31/08/2018 (08/31/2018)			VAR. MULHERES NO MÊS (Month variation)	VAR. MULHERES NO AL (Fiscal Period variation)
	Mulheres (Women)	%	Média por Clube (Average by Club)	Mulheres (Women)	%	Média por Clube (Average by Club)		
LB-1	558	23%	12	547	23%	11	-3	-11
LB-2	582	24%	14	582	25%	14	1	0
LB-3	554	23%	9	555	23%	9	5	1
LB-4	718	30%	15	683	29%	14	-19	-35
TOTAIS	2.412	100%	12	2.367	100%	12	-16	-45

Fonte: Summary of Membership Types and Gender by Club

DISTRITO MÚLTIPLO LB (MD LB) CC ADILSON DE LIZIO CLUBES COM MENOS DE 20 ASSOCIADOS (MD LB Clubs with less than 20 Members) EM 31/08/2018 (08/31/2018)								
MD LB	30/06/2018 (06/30/2018)			31/08/2018 (08/31/2018)			VAR. CLUBES NO MÊS (Month variation)	VAR. CLUBES NO AL (Fiscal Period variation)
	Clubes (Clubs)	% Total	% Distrito (District %)	Clubes (Clubs)	% Total	% Distrito (District %)		
LB-1	9	20%	19%	12	24%	25%	2	3
LB-2	11	24%	26%	12	24%	29%	1	1
LB-3	18	39%	29%	17	34%	27%	-3	-1
LB-4	8	17%	17%	9	18%	19%	0	1
TOTAIS	46	100%	23%	50	100%	25%	0	4

Fonte: Compilado de LCI Membership Register Summary

DISTRITO MÚLTIPLO LB (MD LB) CC ADILSON DE LIZIO RELATÓRIO DE MOVIMENTAÇÃO ASSOCIADOS NO DISTRITO (MD LB Membership Reporting) NÚMERO DE CLUBES EM ATRASO (Clubs late) EM 31/08/2018 (08/31/2018)								
MD LB	30/06/2018 (06/30/2018)			31/08/2018 (08/31/2018)			VAR. CLUBES NO MÊS (Month variation)	VAR. CLUBES NO AL (Fiscal Period variation)
	Clubes (Clubs)	% Total	% Distrito (District %)	Clubes (Clubs)	% Total	% Distrito (District %)		
LB-1	4	11%	9%	0	0%	0%	-1	-4
LB-2	12	32%	29%	12	26%	29%	-6	0
LB-3	14	38%	22%	22	48%	35%	-3	8
LB-4	7	19%	15%	12	26%	25%	1	5
TOTAIS	37	100%	19%	46	100%	23%	-9	9

Fonte: Compilado de LCI Club Membership Register Summary

DISTRITO MÚLTIPLO LB (MD LB) CC ADILSON DE LIZIO ASSOCIADOS EM UNIDADES FAMILIARES (Unit Family Members) EM 31/08/2018 (08/31/2018)								
DISTRITOS	30/06/2018 (06/30/2018)				31/08/2018 (08/31/2018)			
	Unidades Familiares (Unit Families)	%	Associados em Unidades Familiares (Family members)	%	Unidades Familiares (Unit Families)	%	Associados em Unidades Familiares (Family members)	%
LB-1	281	27%	301	27%	281	27%	303	27%
LB-2	260	25%	284	25%	272	26%	299	26%
LB-3	105	10%	112	10%	110	11%	116	10%
LB-4	385	37%	425	38%	382	37%	423	37%
TOTAIS	1.031	100%	1.122	100%	1.045	100%	1.141	100%

Fonte: Summary of Membership Types and Gender by Club

DISTRITO MÚLTIPLO LC (MD LC)
CC GEORJOS SABA ARBACHE
CLUBES NO DISTRITO (MD LC Clubs)
EM 31/08/2018 (08/31/2018)

DISTRITOS (Sub Districts)	30/06/2018 (06/30/2018)		31/08/2018 (08/31/2018)		VARIACÃO NO MÊS (Month variation)	VARIACÃO NO AL (Fiscal Period variation)
	Clubes (Clubs)	%	Clubes (Clubs)	%		
LC-1	53	10%	51	10%	0	-2
LC-2	67	12%	67	13%	0	0
LC-3	63	12%	62	12%	0	-1
LC-4	52	10%	52	10%	0	0
LC-5	64	12%	62	12%	-1	-2
LC-6	64	12%	64	12%	0	0
LC-8	56	10%	56	11%	0	0
LC-11	50	9%	50	9%	0	0
LC-12	70	13%	69	13%	0	-1
TOTAIS	539	100%	533	100%	-1	-6

Fonte: LCI Cumulative Report

DISTRITO MÚLTIPLO LC (MD LC)
CC GEORJOS SABA ARBACHE
ASSOCIADOS NO DISTRITO (MD LC Memberships)
EM 31/08/2018 (08/31/2018)

DISTRITOS (Sub Districts)	30/06/2018 (06/30/2018)			31/08/2018 (08/31/2018)			VARIACÃO NO MÊS (Month variation)	VARIACÃO NO AL (Fiscal Period variation)
	Associados (Members)	%	Média por Clube (Club average)	Associados (Members)	%	Média por Clube (Club average)		
LC-1	1.091	8%	21	1.090	8%	21	4	-1
LC-2	1.222	9%	18	1.176	9%	18	-28	-46
LC-3	1.435	11%	23	1.398	11%	23	-29	-37
LC-4	1.382	10%	27	1.367	10%	26	0	-15
LC-5	1.235	9%	19	1.226	9%	20	-12	-9
LC-6	1.577	12%	25	1.565	12%	24	-7	-12
LC-8	2.168	16%	39	2.119	16%	38	-17	-49
LC-11	1.511	11%	30	1.516	12%	30	4	5
LC-12	1.636	12%	23	1.613	12%	23	-4	-23
TOTAIS	13.257	100%	25	13.070	100%	25	-89	-187

Fonte: LCI Cumulative Report

DISTRITO MÚLTIPLO LC (MD LC)
CC GEORJOS SABA ARBACHE
MULHERES NO DISTRITO (Women by Sub District)
EM 31/08/2018 (08/31/2018)

DISTRITO (District)	30/06/2018 (06/30/2018)			31/08/2018 (08/31/2018)			VAR. MULHERES NO MÊS (Month variation)	VAR. MULHERES NO AL (Fiscal Period variation)
	Mulheres (Women)	%	Média por Clube (Average by Club)	Mulheres (Women)	%	Média por Clube (Average by Club)		
LC-1	632	11%	12	629	11%	12	1	-3
LC-2	493	9%	7	469	8%	7	-16	-24
LC-3	582	10%	9	564	10%	9	-16	-18
LC-4	637	11%	12	629	11%	12	0	-8
LC-5	539	9%	8	535	10%	9	-7	-4
LC-6	558	10%	9	555	10%	9	-3	-3
LC-8	959	17%	17	930	17%	17	-11	-29
LC-11	571	10%	11	574	10%	11	2	3
LC-12	716	13%	10	706	13%	10	-4	-10
TOTAIS	5.687	100%	11	5.591	100%	10	-54	-96

Fonte: Summary of Membership Types and Gender by Club

DISTRITO MÚLTIPLO LC (MD LC)
CC GEORJOS SABA ARBACHE
CLUBES COM MENOS DE 20 ASSOCIADOS (MD LC Clubs with less than 20 Members)
EM 31/08/2018 (08/31/2018)

MD LC	30/06/2018 (06/30/2018)			31/08/2018 (08/31/2018)			VAR. CLUBES NO MÊS (Month variation)	VAR. CLUBES NO AL (Fiscal Period variation)
	Clubes (Clubs)	% Total	% Distrito (District %)	Clubes (Clubs)	% Total	% Distrito (District %)		
LC-1	28	12%	53%	27	12%	53%	0	-1
LC-2	44	19%	66%	45	20%	67%	1	1
LC-3	29	13%	46%	27	12%	44%	-1	-2
LC-4	17	7%	33%	17	7%	33%	0	0
LC-5	33	14%	52%	35	15%	56%	-1	2
LC-6	26	11%	41%	26	11%	41%	1	0
LC-8	5	2%	9%	6	3%	11%	0	1
LC-11	16	7%	32%	15	7%	30%	-1	-1
LC-12	31	14%	44%	31	14%	45%	0	0
TOTAIS	229	100%	42%	229	100%	43%	-1	0

Fonte: Compilado de LCI Membership Register Summary

DISTRITO MÚLTIPLO LC
CC GEORJOS SABA ARBACHE
RELATÓRIO DE MOVIMENTAÇÃO ASSOCIADOS NO DISTRITO (MD LC Membership Reporting)
NÚMERO DE CLUBES EM ATRASO (Clubs late)
EM 31/08/2018 (08/31/2018)

MD LC	30/06/2018 (06/30/2018)			31/08/2018 (08/31/2018)			VAR. CLUBES NO MÊS (Month variation)	VAR. CLUBES NO AL (Fiscal Period variation)
	Clubes (Clubs)	% Total	% Distrito (District %)	Clubes (Clubs)	% Total	% Distrito (District %)		
LC-1	8	8%	15%	17	10%	33%	3	9
LC-2	23	23%	34%	30	18%	45%	10	7
LC-3	10	10%	16%	28	17%	45%	11	18
LC-4	18	18%	35%	16	10%	31%	-6	-2
LC-5	14	14%	22%	14	8%	23%	-4	0
LC-6	5	5%	8%	17	10%	27%	-1	12
LC-8	2	2%	4%	3	2%	5%	-1	1
LC-11	12	12%	24%	22	13%	44%	1	10
LC-12	10	10%	14%	21	13%	30%	-1	11
TOTAIS	102	100%	19%	168	100%	32%	12	66

Fonte: Compilado de LCI Club Membership Register Summary

DISTRITO MÚLTIPLO LC (MD LC)
CC GEORJOS SABA ARBACHE
ASSOCIADOS EM UNIDADES FAMILIARES NO DISTRITO (Unit Family Members)
EM 31/08/2018 (08/31/2018)

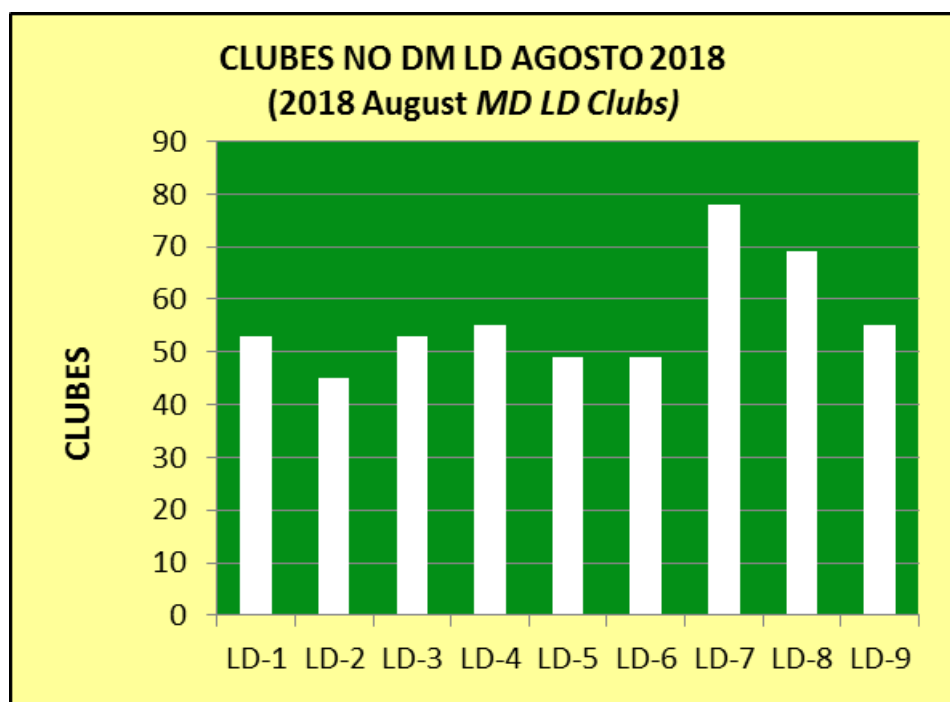
DISTRITOS	30/06/2018 (06/30/2018)				31/08/2018 (08/31/2018)			
	Unidades Familiares (Unit Families)	%	Associados em Unidades Familiares (Family members)	%	Unidades Familiares (Unit Families)	%	Associados em Unidades Familiares (Family members)	%
LC-1	184	8%	226	9%	187	8%	228	9%
LC-2	212	9%	221	9%	207	9%	218	8%
LC-3	309	13%	331	13%	304	13%	326	13%
LC-4	177	7%	181	7%	176	7%	180	7%
LC-5	203	9%	224	9%	202	8%	223	9%
LC-6	287	12%	300	12%	294	12%	307	12%
LC-8	605	25%	646	25%	613	26%	652	25%
LC-11	185	8%	210	8%	194	8%	217	8%
LC-12	219	9%	241	9%	226	9%	249	10%
TOTAIS	2.381	100%	2.580	100%	2.403	100%	2.600	100%

Fonte: Summary of Membership Types and Gender by Club

DISTRITO MÚLTIPLO LD (MD LD)
CC LIZA GANEM
CLUBES NO DISTRITO (MD LD Clubs)
EM 31/08/2018 (08/31/2018)

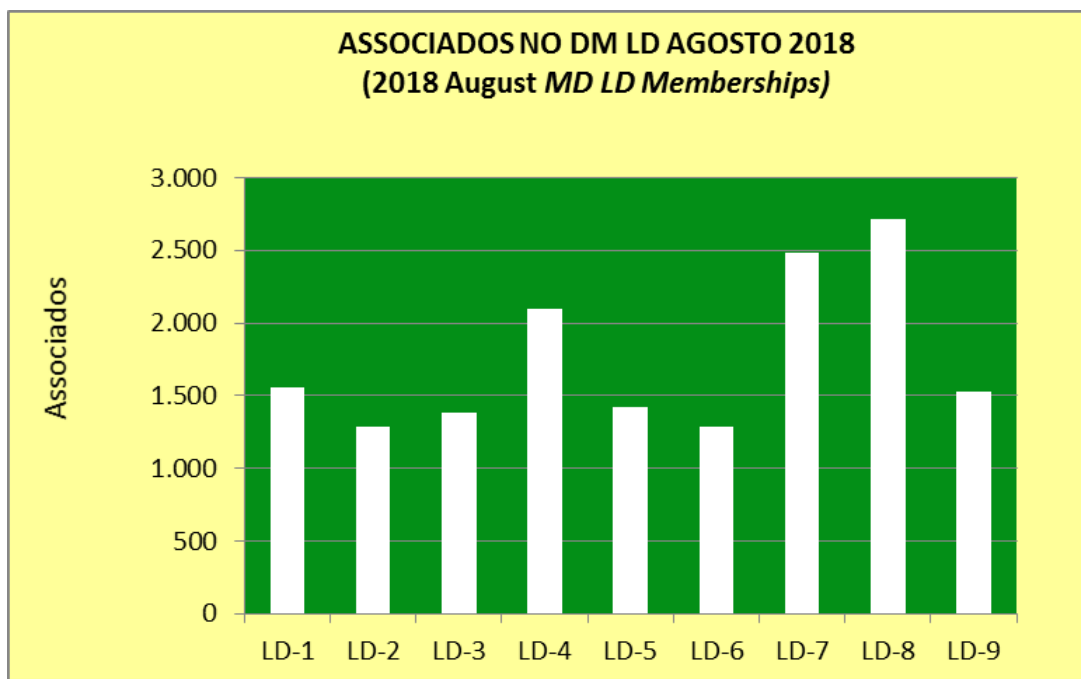
DISTRITOS (Sub Districts)	30/06/2018 (06/30/2018)		31/08/2018 (08/31/2018)		VARIACÃO NO MÊS (Month variation)	VARIACÃO NO AL (Fiscal Period variation)
	Clubes (Clubs)	%	Clubes (Clubs)	%		
LD-1	54	11%	53	10%	-1	-1
LD-2	45	9%	45	9%	0	0
LD-3	52	10%	53	10%	1	1
LD-4	55	11%	55	11%	0	0
LD-5	48	10%	49	10%	1	1
LD-6	48	10%	49	10%	0	1
LD-7	79	16%	78	15%	0	-1
LD-8	69	14%	69	14%	0	0
LD-9	55	11%	55	11%	0	0
TOTAIS	505	100%	506	100%	1	1

Fonte: LCI Cumulative Report



DISTRITO MÚLTIPLO LD (MD LD) CC LIZA GANEM ASSOCIADOS NO DISTRITO (MD LD Memberships) EM 31/08/2018 (08/31/2018)								
DISTRITOS (Sub Districts)	30/06/2018 (06/30/2018)			31/08/2018 (08/31/2018)			VARIÇÃO NO MÊS (Month variation)	VARIÇÃO NO AL (Fiscal Period variation)
	Associados (Members)	%	Média por Clube (Club average)	Associados (Members)	%	Média por Clube (Club average)		
LD-1	1.596	10%	30	1.555	10%	29	-16	-41
LD-2	1.298	8%	29	1.281	8%	28	-1	-17
LD-3	1.365	9%	26	1.379	9%	26	29	14
LD-4	2.110	13%	38	2.097	13%	38	-3	-13
LD-5	1.453	9%	30	1.419	9%	29	-11	-34
LD-6	1.286	8%	27	1.287	8%	26	-1	1
LD-7	2.509	16%	32	2.478	16%	32	-1	-31
LD-8	2.776	17%	40	2.714	17%	39	-26	-62
LD-9	1.526	10%	28	1.528	10%	28	6	2
TOTAIS	15.919	100%	32	15.738	100%	31	-24	-181

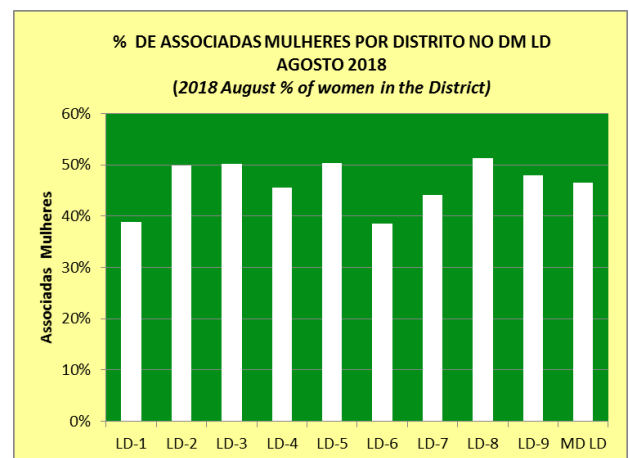
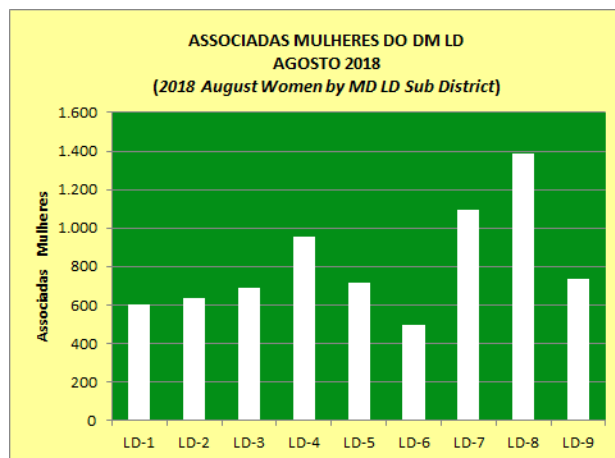
Fonte: LCI Cumulative Report



DISTRITO MÚLTIPLO LD (MD LD)
CC LIZA GANEM
MULHERES NO DISTRITO (Women by Sub District)
EM 31/08/2018 (08/31/2018)

DISTRITO (District)	30/06/2018 (06/30/2018)			31/08/2018 (08/31/2018)			VAR. MULHERES NO MÊS (Month variation)	VAR. MULHERES NO AL (Fiscal Period variation)	%. MULHERES NO DISTRITO (% of women in the District)
	Mulheres (Women)	%	Média por Clube (Average by Club)	Mulheres (Women)	%	Média por Clube (Average by Club)			
LD-1	616	8%	11	603	8%	11	-6	-13	39%
LD-2	650	9%	14	638	9%	14	-1	-12	50%
LD-3	685	9%	13	691	9%	13	10	6	50%
LD-4	960	13%	17	955	13%	17	2	-5	46%
LD-5	732	10%	15	714	10%	15	-8	-18	50%
LD-6	499	7%	10	496	7%	10	-1	-3	39%
LD-7	1104	15%	14	1.092	15%	14	-4	-12	44%
LD-8	1424	19%	21	1.390	19%	20	-14	-34	51%
LD-9	731	10%	13	732	10%	13	3	1	48%
TOTAIS	7.401	100%	15	7.311	100%	14	-19	-90	46%

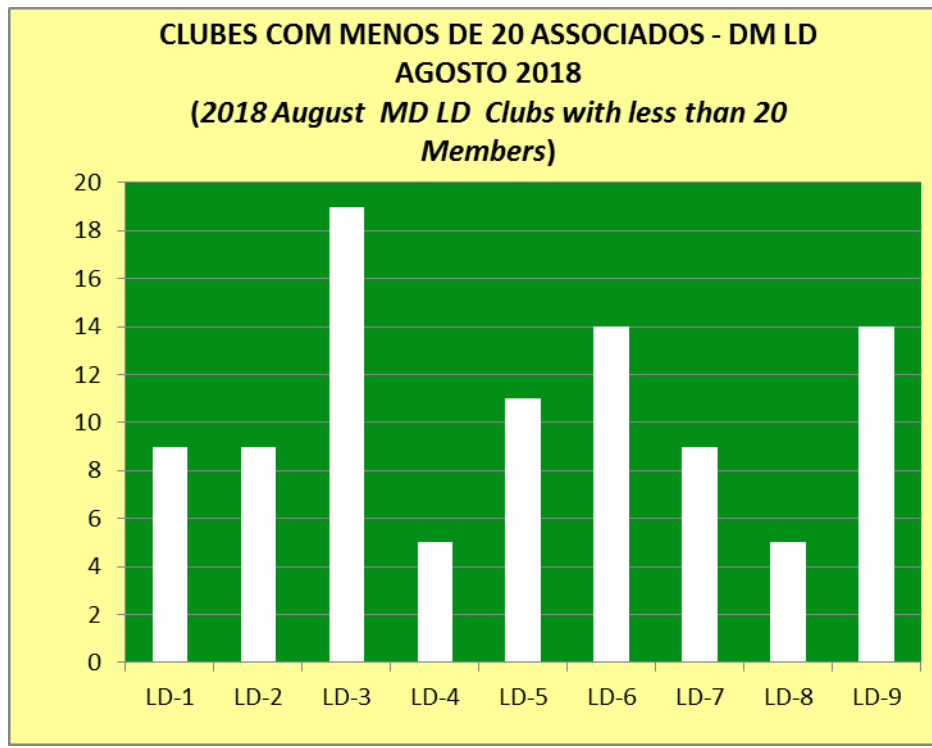
Fonte: Summary of Membership Types and Gender by Club



DISTRITO MÚLTIPLO LD (MD LD)
CC LIZA GANEM
CLUBES COM MENOS DE 20 ASSOCIADOS (MD LD Clubs with less than 20 Members)
EM 31/08/2018 (08/31/2018)

MD LD	30/06/2018 (06/30/2018)			31/08/2018 (08/31/2018)			VAR. CLUBES NO MÊS (Month variation)	VAR. CLUBES NO AL (Fiscal Period variation)
	Clubes (Clubs)	% Total	% Distrito (District %)	Clubes (Clubs)	% Total	% Distrito (District %)		
LD-1	11	11%	20%	9	9%	17%	-2	-2
LD-2	10	10%	22%	9	9%	20%	-1	-1
LD-3	20	20%	38%	19	20%	36%	-1	-1
LD-4	5	5%	9%	5	5%	9%	0	0
LD-5	9	9%	19%	11	12%	22%	0	2
LD-6	13	13%	27%	14	15%	29%	0	1
LD-7	11	11%	14%	9	9%	12%	-1	-2
LD-8	5	5%	7%	5	5%	7%	0	0
LD-9	14	14%	25%	14	15%	25%	0	0
TOTAIS	98	100%	19%	95	100%	19%	-5	-3

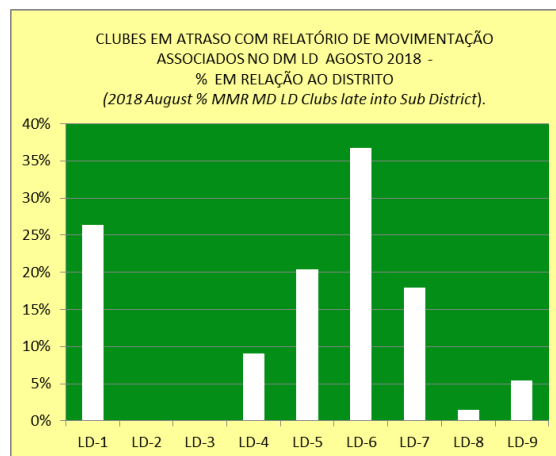
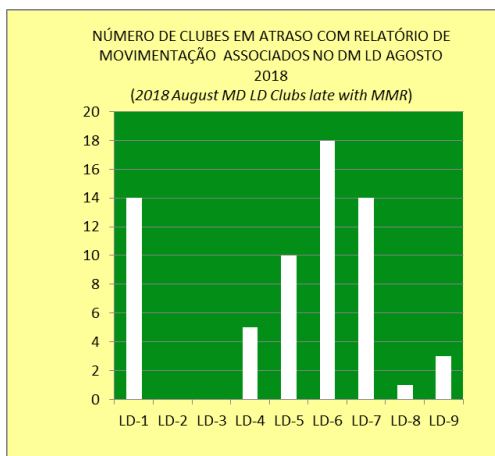
Fonte: Compilado de LCI Membership Register Summary



DISTRITO MÚLTIPLO LD
CC LIZA GANEM
RELATÓRIO DE MOVIMENTAÇÃO ASSOCIADOS NO DISTRITO (MD LD Membership Reporting)
NÚMERO DE CLUBES EM ATRASO (Clubs late)
EM 31/08/2018 (08/31/2018)

MD LD	30/06/2018 (06/30/2018)			31/08/2018 (08/31/2018)			VAR. CLUBES NO MÊS (Month variation)	VAR. CLUBES NO AL (Fiscal Period variation)
	Clubes (Clubs)	% Total	% Distrito (District %)	Clubes (Clubs)	% Total	% Distrito (District %)		
LD-1	6	15%	11%	14	22%	26%	5	8
LD-2	9	22%	20%	0	0%	0%	-5	-9
LD-3	0	0%	0%	0	0%	0%	0	0
LD-4	3	7%	5%	5	8%	9%	5	2
LD-5	2	5%	4%	10	15%	20%	4	8
LD-6	11	27%	23%	18	28%	37%	4	7
LD-7	10	24%	13%	14	22%	18%	-5	4
LD-8	0	0%	0%	1	2%	1%	1	1
LD-9	0	0%	0%	3	5%	5%	-4	3
TOTAIS	41	100%	8%	65	100%	13%	5	24

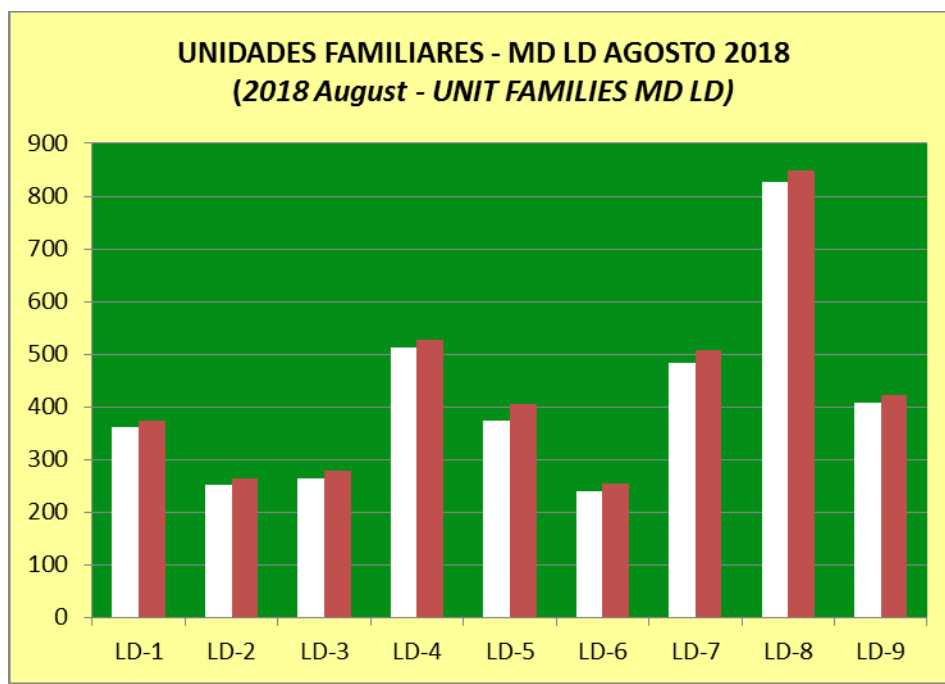
Fonte: Compilado de LCI Club Membership Register Summary



DISTRITO MÚLTIPLO LD (MD LD)
CC LIZA GANEM
ASSOCIADOS EM UNIDADES FAMILIARES NO DISTRITO (Unit Family Members)
EM 31/08/2018 (08/31/2018)

DISTRITOS	30/06/2018 (06/30/2018)				31/08/2018 (08/31/2018)			
	Unidades Familiares (Unit Families)	%	Associados em Unidades Familiares (Family members)	%	Unidades Familiares (Unit Families)	%	Associados em Unidades Familiares (Family members)	%
LD-1	362	10%	374	10%	362	10%	374	10%
LD-2	254	7%	266	7%	252	7%	264	7%
LD-3	257	7%	270	7%	265	7%	278	7%
LD-4	514	14%	528	14%	513	14%	528	14%
LD-5	370	10%	403	10%	374	10%	405	10%
LD-6	237	6%	251	6%	239	6%	254	7%
LD-7	485	13%	508	13%	483	13%	507	13%
LD-8	842	23%	862	22%	828	22%	848	22%
LD-9	394	11%	408	11%	408	11%	422	11%
TOTAIS	3.715	100%	3.870	100%	3.724	100%	3.880	100%

Fonte: Summary of Membership Types and Gender by Club



ASSOCIAÇÃO INTERNACIONAL DE LIONS CLUBES (LCI)
IP GUÐRÚN BJÓRT YNGVADÓTTIR
ÁREA JURISDICCIONAL III (Constitutional Area III)
MULHERES E HOMENS POR MD (Men and women by MD)
EM 31/08/2018 (08/31/2018)

DISTRITOS MÚLTIPLOS (MD)	PAÍS (Country)	ASSOCIADAS MULHERES (Women)				ASSOCIADOS HOMENS (Men)				SOMA HOMENS E MULHERES (Total Men and Women)			MULHERES (Women)
		30/06/2018 (06/30/2018)	31/08/2018 (08/31/2018)	Var. (Gain or Loss)	%	30/06/2018 (06/30/2018)	31/08/2018 (08/31/2018)	Var. (Gain or Loss)	%	Memberships	Var. (Gain or Loss)	%	%
B	MÉXICO	5.519	5.548	32	11%	6.845	6.825	-23	12%	12.373	9	12%	45%
D	ISTMANIA*	4.015	3.984	-32	8%	4.095	4.083	-11	7%	8.067	-43	8%	49%
E	VENEZUELA	4.507	4.451	-22	9%	3.025	2.978	-47	5%	7.429	-69	7%	60%
F	COLÔMBIA	2.570	2.574	5	5%	1.944	1.946	1	4%	4.520	6	4%	57%
G	EQUADOR	1.577	1.579	2	3%	1.353	1.346	-7	2%	2.925	-5	3%	54%
H	PERU	3.876	3.927	53	8%	3.450	3.494	42	6%	7.421	95	7%	53%
J	URUGUAI	1.361	1.363	2	3%	1.494	1.483	-11	3%	2.846	-9	3%	48%
LA	BRASIL	3.948	3.875	-72	7%	4.092	4.000	-93	7%	7.875	-165	40%	49,21%
LB	BRASIL	2.412	2.367	-47	5%	3.371	3.314	-56	6%	5.681	-103		
LC	BRASIL	5.687	5.591	-92	11%	7.570	7.479	-95	14%	13.070	-187		
LD	BRASIL	7.401	7.311	-91	14%	8.518	8.427	-90	15%	15.738	-181		
M	PARAGUAI	1.555	1.553	-2	3%	1.574	1.569	-5	3%	3.122	-7	3%	50%
O	ARGENTINA	3.069	2.994	-76	6%	2.836	2.772	-63	5%	5.766	-139	5%	52%
63	CARIBE ...	313	315	1	1%	311	307	-3	1%	622	-2	1%	51%
R	REP.DOMINIC	2.290	2.292	3	4%	2.356	2.342	-15	4%	4.634	-12	4%	49%
S	BOLÍVIA	1.155	1.164	9	2%	825	829	4	2%	1.993	13	2%	58%
T	CHILE	1.225	1.246	21	2%	1.765	1.763	-2	3%	3.009	19	3%	41%
TOTAIS		52.480	52.134	-306	100%	55.424	54.957	-474	100%	107.091	-780	100%	48,68%

Fonte: LCI Womens/Mens/Family Unit Gain/Loss - (Há pequena diferença entre os Relatórios de LCI)
 *ISTMANIA = Guatemala, Panamá, El Salvador, Costa Rica, Nicarágua e Honduras.

oooOOOooo