



ASSOCIAÇÃO INTERNACIONAL DE LIONS CLUBES (LCI)
DISTRITO MÚLTIPLO LD - AL 2018/2019 (MD LD FY 18/19)
CC LIZA GANEN
ASSESSORIA DE ESTATÍSTICA E DIVULGAÇÃO DA MARCA
LIONS
(Advisor of Statistics and Release of Lions Brand Office)
PCC Claudio Miessa Rigo



DADOS ESTATÍSTICOS DO MÊS DE JULHO DE 2018()**
INDICE DOS QUADROS
(2018 July Statistics Figures Contents)

Título (Contents)	Página (Page)
Clubes no Mundo (Clubs around the world)	2
Associados, Homens e Mulheres, no Mundo (Memberships, Men and Women around the world)	3
Clubes em Áreas Jurisdicionais (Constitutional Area Clubs)	4
Associados em Áreas Jurisdicionais (Constitutional Area Memberships)	4
Clubes no Brasil (Brazil Clubs)	5
Associados no Brasil (Brazil Memberships)	5
Associadas Mulheres no Brasil (Brazil Women)	6
Associados Homens no Brasil (Brazil Men)	6
Clubes com menos de 20 Associados no Brasil (Brazil Clubs with less than 20 Members)	7
Relatório de Movimentação Associados por DM (MD Membership Reporting)	7
Associados em Unidades Familiares no Brasil (Brazil Unit Family Members)	8
Dirigentes não informados no Brasil (Brazil Missing Club Officers)	8
Clubes no Distrito LA (MD LA Clubs)	9
Associados no Distrito LA (MD LA Memberships)	9
Associadas Mulheres no Distrito LA (MD LA Women by Sub District)	10
Clubes com menos de 20 Associados no Distrito LA (MD LA Clubs with less than 20 Members)	10
Relatórios de Movimentação de Associados – Clubes em atraso no Distrito LA (MD LA Membership Reporting – Clubs late)	11
Associados em Unidades Familiares no DM LA (MD LA Unit Family Members)	11
Clubes no Distrito LB (MD LB Clubs)	12
Associados no Distrito LB (MD LB Memberships)	12
Associadas Mulheres no Distrito LB (MD LB Women by Sub District)	12
Clubes com menos de 20 Associados no Distrito LB (MD LB Clubs with less than 20 Members)	13
Relatórios de Movimentação de Associados – Clubes em atraso no Distrito LB (MD LB Membership Reporting – Clubs late)	13
Associados em Unidades Familiares no DM LB (MD LB Unit Family Members)	13
Clubes no Distrito LC (MD LC Clubs)	14
Associados no Distrito LC (MD LC Memberships)	14
Associadas Mulheres no Distrito LC (MD LC Women by Sub District)	15
Clubes com menos de 20 Associados no Distrito LC (MD LC Clubs with less than 20 Members)	15
Relatórios de Movimentação de Associados – Clubes em atraso no Distrito LC (MD LC Membership Reporting – Clubs late)	16
Associados em Unidades Familiares no DM LC (MD LC Unit Family Members)	16
Clubes no Distrito LD (MD LD Clubs)	17
Associados no Distrito LD (MD LD Memberships)	18
Associadas Mulheres no Distrito LD (MD LD Women by Sub District)	19
Clubes com menos de 20 Associados no Distrito LD (MD LD Clubs with less than 20 Members)	20
Relatórios de Movimentação de Associados – Clubes em atraso no Distrito LD (MD LD Membership Reporting – Clubs late)	21
Associados em Unidades Familiares no DM LD (MD LD Unit Family Members)	22
Mulheres e Homens, por MD, Área Jurisdicional III (Constitutional Area III Men and women by MD)	23

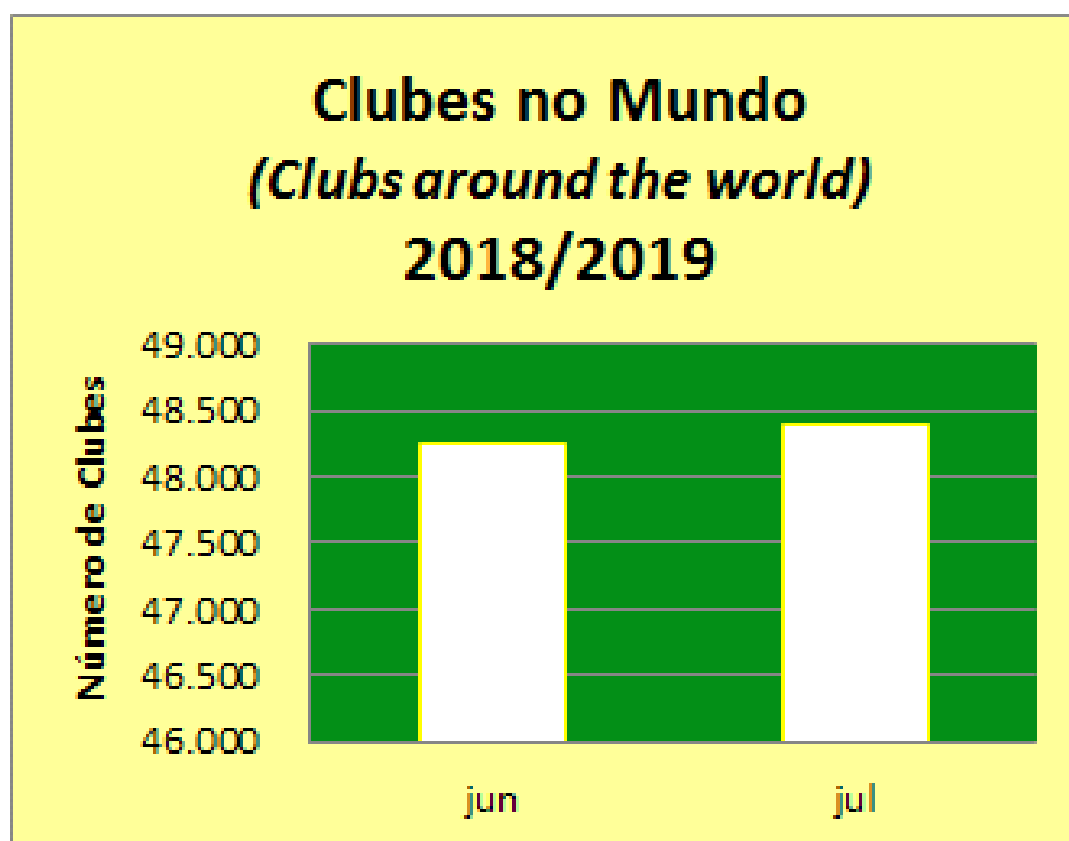
(**) Comunicação de erros, críticas e sugestões serão bem recebidas pelo e-mail:
(Mistakes communication, criticisms and suggestions will be well received by e-mail)

claudiomrigo@gmail.com

ASSOCIAÇÃO INTERNACIONAL DE LIONS CLUBES (LCI)
IP GUDRUN YNGVADOTTIR
CLUBES NO MUNDO (Clubs around the world)
EM 31/07/2018 (07/31/2018)

30/06/2017 (06/30/2017)	31/07/2018 (07/31/2018)	Novos (New Clubs)	Cancelados (Dropped)	Varição no Mês (Month variation)	Varição no AL (Fiscal Period variation)
47.390	48.383	291	166	143	143

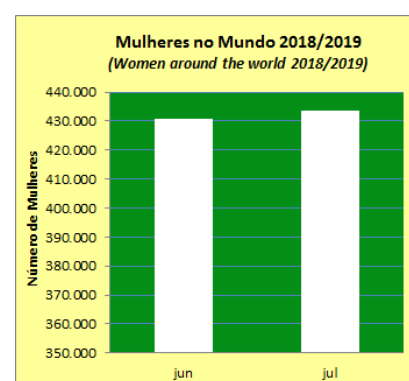
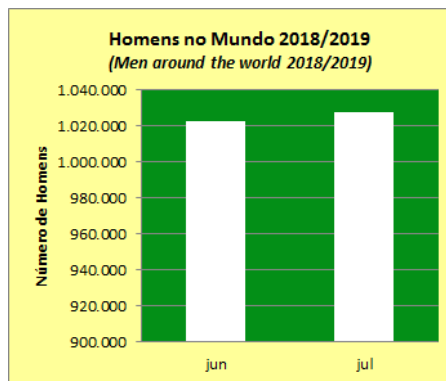
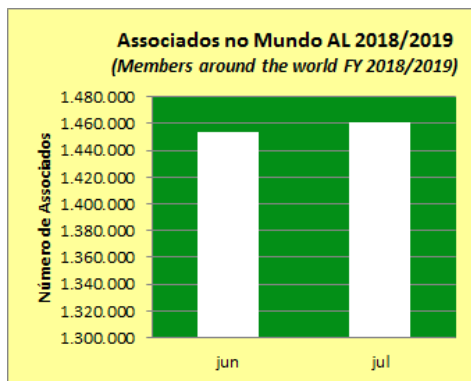
Fonte (source): LCI Cumulative Report



ASSOCIAÇÃO INTERNACIONAL DE LIONS CLUBES (LCI)
IP GUDRUN YNGVADOTTIR
ASSOCIADOS NO MUNDO (Members around the world)
EM 31/07/2018 (07/31/2018)

TOTAL ASSOCIADOS (Total Membership)					
30/06/2017 06/30/2017	31/07/2018 (07/31/2018)	MÉDIA POR CLUBE (Club Average)	VARIAÇÃO NO MÊS (Month variation)	*VARIAÇÃO NO AL (Fiscal Period variation)	% NO AL (Fiscal Period %)
1.453.294	1.461.445	30	8.151	8.151	1%
HOMENS (Men)					
30/06/2017 06/30/2017	31/07/2018 (07/31/2018)	MÉDIA POR CLUBE (Club Average)	VARIAÇÃO NO MÊS (Month variation)	*VARIAÇÃO NO AL (Fiscal Period variation)	% NO AL (Fiscal Period %)
998.466	1.027.640	21	5.177	5.177	1%
MULHERES (Women)					
30/06/2017 06/30/2017	31/07/2018 (07/31/2018)	MÉDIA POR CLUBE (Club Average)	VARIAÇÃO NO MÊS (Month variation)	*VARIAÇÃO NO AL (Fiscal Period variation)	% NO AL (Fiscal Period %)
430.856	433.805	8,97	2.974	2.974	1%

Fonte (source): LCI Cumulative Report / Womens/Mens/Family Unit Gain/Loss * Existem pequenas diferenças entre os Relatórios de LCI. There are small differences between LCI Reports)



ASSOCIAÇÃO INTERNACIONAL DE LIONS CLUBES (LCI)							
IP GUDRUN YNGVADOTTIR							
CLUBES EM ÁREAS JURISDICIONAIS (Constitutional Areas Clubs)							
EM 31/07/2018 (07/31/2018)							
ÁREAS JURISDICIONAIS (Constitutional Areas)	30/06/2017 (06/30/2017)		31/07/2018 (07/31/2018)		VAR. Clubes no mês (Month Variation)	VAR. CLUBES NO AL (Fiscal Period Variation)	
	Clubes (Clubs)	%	Clubes (Clubs)	%			
1	US, BERMUDA E BAHAMAS	11.404	24%	11.368	23%	-36	-36
2	CANADÁ	1.520	3%	1.517	3%	-3	-3
3	AMERICAS, CARIBE E MÉXICO	4.112	9%	4.100	8%	-12	-12
4	EUROPA	9.424	20%	9.391	19%	-33	-33
5	SUDESTE DA ÁSIA E ORIENTE	8.856	18%	8.856	18%	0	0
6	ÍNDIA, SUL DA ÁSIA, ÁFRICA	10.990	23%	11.229	23%	239	239
7	AUSTRÁLIA, N.ZEL., PAP.N. GUINÉ E S. PAC.	1.933	4%	1.921	4%	-12	-12
8	LCI CENTENÁRIO	1	0%	1	0%	0	0
TOTAIS		48.240	1	48.383	100%	143	143

Fonte: LCI Cumulative Report

ASSOCIAÇÃO INTERNACIONAL DE LIONS CLUBES (LCI)							
IP GUDRUN YNGVADOTTIR							
ASSOCIADOS EM ÁREAS JURISDICIONAIS (Constitutional Areas Memberships)							
EM 31/07/2018 (07/31/2018)							
ÁREAS JURISDICIONAIS (Constitutional Areas)	30/06/2017 (06/30/2017)		31/07/2018 (07/31/2018)		VAR. ASSOC. NO MÊS (Month Variation)	*VAR. ASSOC. NO AL (Fiscal Period Variation)	
	Associados (Memberships)	%	Associados (Memberships)	%			
1	US, BERMUDA E BAHAMAS	311.819	21%	311.457	21%	-362	-362
2	CANADÁ	35.249	2%	35.213	2%	-36	-36
3	AMERICAS, CARIBE E MÉXICO	108.287	7%	107.483	7%	-804	-804
4	EUROPA	247.313	17%	247.241	17%	-72	-72
5	SUDESTE DA ÁSIA E ORIENTE	316.118	22%	320.159	22%	4.041	4.041
6	ÍNDIA, SUL DA ÁSIA, ÁFRICA	388.415	27%	393.980	27%	5.565	5.565
7	AUSTRÁLIA, N.ZEL., PAP.N. GUINÉ E S. PAC.	45.851	3%	45.753	3%	-98	-98
8	LCI CENTENÁRIO	242	0%	159	0%	-83	-83
TOTAIS		1.453.294	100%	1.461.445	100%	8.151	8.151

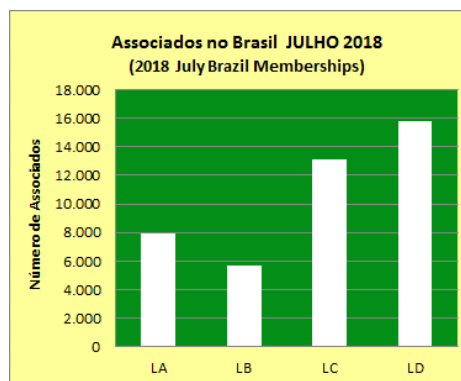
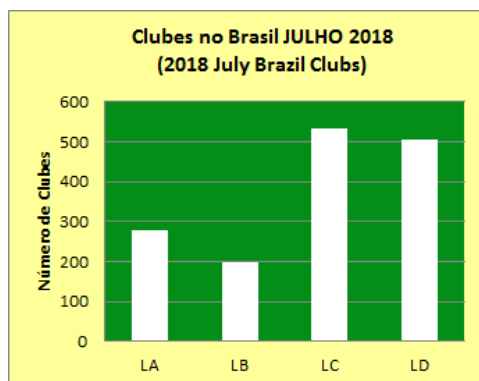
Fonte: LCI Cumulative Report / *Há pequenos ajustes de LCI.

ASSOCIAÇÃO INTERNACIONAL DE LIONS CLUBES (LCI)						
CLUBES NO BRASIL (Brazil Clubs)						
EM 31/07/2018 (07/31/2018)						
DM	30/06/2017 (06/30/2017)		31/07/2018 (07/31/2018)		VAR. Clubes no mês (Month Variation)	VAR. CLUBES NO AL (Fiscal Period Variation)
	Clubes (Clubs)	%	Clubes (Clubs)	%		
LA	280	18%	280	18%	0	0
LB	199	13%	199	13%	-1	-1
LC	534	35%	534	35%	-5	-5
LD	505	33%	505	33%	0	0
TOTAIS	1.518	100%	1.518	100%	-6	0

Fonte: LCI Cumulative Report

ASSOCIAÇÃO INTERNACIONAL DE LIONS CLUBES (LCI)						
ASSOCIADOS NO BRASIL (Brazil Memberships)						
EM 31/07/2018 (07/31/2018)						
DM (MD)	30/06/2017 (06/30/2017)		31/07/2018 (07/31/2018)		VAR. ASSOC. NO MÊS (Month Variation)	*VAR. ASSOC. NO AL (Fiscal Period Variation)
	Associados (Memberships)	%	Associados (Memberships)	%		
LA	8.093	19%	7.914	19%	-126	-126
LB	5.662	13%	5.708	13%	-75	-75
LC	13.204	31%	13.159	31%	-98	-98
LD	15.989	37%	15.762	37%	-157	-157
TOTAIS	42.948	100%	42.543	100%	-456	-405

Fonte: LCI Cumulative Report



ASSOCIAÇÃO INTERNACIONAL DE LIONS CLUBES (LCI)
ASSOCIADAS MULHERES NO BRASIL (Brasil Women by MD)
EM 31/07/2018 (07/31/2018)

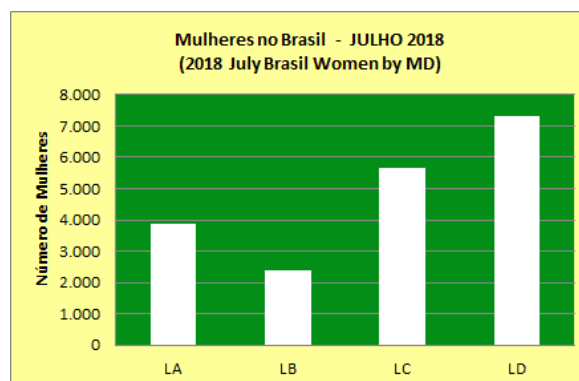
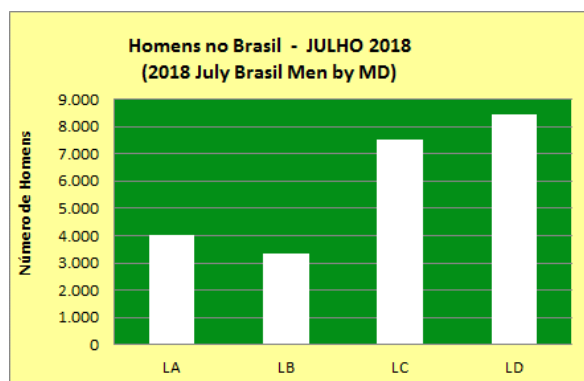
MD	30/06/2017 (06/30/2017)			31/07/2018 (07/31/2018)			VAR. MULHERES NO MÊS (Month variation)	VAR. MULHERES NO AL (Fiscal Period variation)
	Mulheres (Women)	%	Média por Clube (Average by Club)	Mulheres (Women)	%	Média por Clube (Average by Club)		
LA	3.948	20%	14	3.887	20%	14	-61	-61
LB	2.412	12%	12	2.383	12%	12	-29	-29
LC	5.687	29%	11	5.645	29%	11	-42	-42
LD	7.401	38%	15	7.330	38%	15	-71	-71
TOTAIS	19.448	100%	13	19.245	100%	13	-203	-203

Fonte: Womens/Mens/Family Unit Gain/Loss

ASSOCIAÇÃO INTERNACIONAL DE LIONS CLUBES (LCI)
HOMENS NO BRASIL (Brasil Women by MD)
EM 31/07/2018 (07/31/2018)

MD	30/06/2017 (06/30/2017)			31/07/2018 (07/31/2018)			VAR. HOMENS NO MÊS (Month variation)	VAR. HOMENS NO AL (Fiscal Period variation)
	Homens (Men)	%	Média por Clube (Average by Club)	Homens (Men)	%	Média por Clube (Average by Club)		
LA	4.092	17%	15	4.027	17%	14	-65	-65
LB	3.371	14%	17	3.325	14%	17	-46	-46
LC	7.570	32%	14	7.514	32%	14	-56	-56
LD	8.518	36%	17	8.432	36%	17	-86	-86
TOTAIS	23.551	100%	16	23.298	100%	15	-253	-253

Fonte: Womens/Mens/Family Unit Gain/Loss



ASSOCIAÇÃO INTERNACIONAL DE LIONS CLUBES (LCI)
CLUBES COM MENOS DE 20 ASSOCIADOS NO BRASIL (Brazil Clubs with less than 20 Members)
EM 31/07/2018 (07/31/2018)

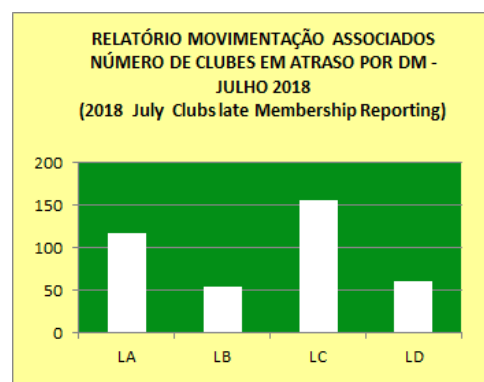
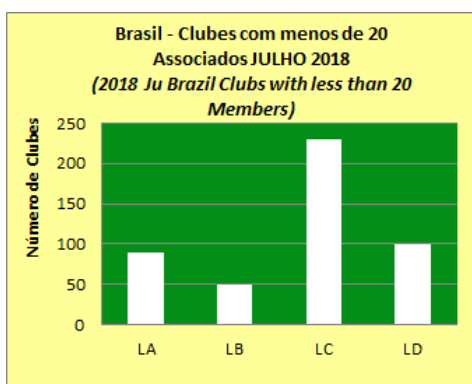
DM (MD)	30/06/2017 (06/30/2017)			31/07/2018 (07/31/2018)			VAR. CLUBES NO MÊS (Month variation)	VAR. CLUBES NO AL (Fiscal Period)
	Clubes (Clubs)	% Total	% Distrito (District %)	Clubes (Clubs)	% Total	% Distrito (District %)		
LA	86	19%	31%	89	19%	32%	3	3
LB	46	10%	23%	50	11%	25%	4	4
LC	229	50%	43%	230	49%	43%	1	1
LD	98	21%	19%	100	21%	20%	2	2
TOTAIS	459	100%	30%	469	100%	31%	10	10

Fonte: Compilado de LCI Membership Register Summary

ASSOCIAÇÃO INTERNACIONAL DE LIONS CLUBES (LCI)
RELATÓRIO DE MOVIMENTAÇÃO ASSOCIADOS POR DM (MD Membership Reporting)
NÚMERO DE CLUBES EM ATRASO (Clubs Late)
EM 31/07/2018 (07/31/2018)

MD	30/06/2017 (06/30/2017)			31/07/2018 (07/31/2018)			VAR. CLUBES NO MÊS (Month variation)	VAR. CLUBES NO AL (Fiscal Period variation)
	Clubes (Clubs)	% Total	% Distrito (District %)	Clubes (Clubs)	% Total	% Distrito (District %)		
LA	65	27%	23%	117	30%	42%	52	52
LB	37	15%	19%	55	14%	28%	18	18
LC	102	42%	19%	156	40%	29%	54	54
LD	41	17%	8%	60	15%	12%	19	19
TOTAIS	245	100%	16%	388	100%	0	143	143

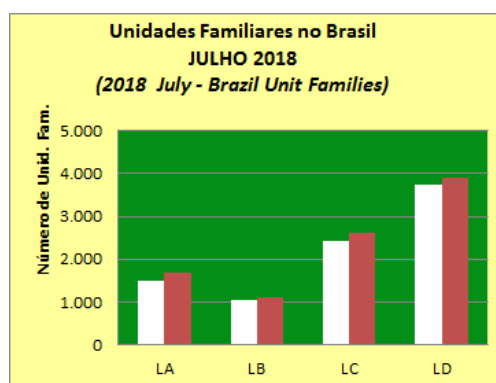
Fonte: Compilado de LCI Club Membership Register Summary



DISTRITOS MÚLTIPLOS BRASIL (MD Brazil)
ASSOCIADOS EM UNIDADES FAMILIARES NO BRASIL (Unit Family Members)
EM 31/07/2018 (07/31/2018)

MD	30/06/2017 (06/30/2017)				31/07/2018 (07/31/2018)			
	Unidades Familiares (Unit Families)	%	Associados em Unidades Familiares (Family members)	%	Unidades Familiares (Unit Families)	%	Associados em Unidades Familiares (Family members)	%
LA	1.500	17%	1.716	18%	1.494	17%	1.704	18%
LB	1.031	12%	1.122	12%	1.036	12%	1.129	12%
LC	2.381	28%	2.580	28%	2.410	28%	2.608	28%
LD	3.715	43%	3.870	42%	3.740	43%	3.897	42%
TOTAIS	8.627	100%	9.288	100%	8.680	100%	9.338	100%

Fonte: Summary of Membership Types and Gender by Club



ASSOCIAÇÃO INTERNACIONAL DE LIONS CLUBES (LCI) AL 2018/2019
DIRIGENTES NÃO INFORMADOS NO BRASIL (Brasil Missing Club Officers)
EM 31/07/2018 (07/31/2018)

MD	Presidentes (President)	Secretários (Secretary)	Tesoureiros (Treasurer)	Diretor Associados (Membership Chair)	Total	Média por Clube
LA	20	21	22	30	93	0,33
LB	9	9	10	19	47	0,24
LC	15	15	16	34	80	0,15
LD	11	11	12	52	86	0,17
TOTAIS	55	56	60	135	306	0,20

Fonte: Clubs Missing Club Officer for 2018-2019 - 06-August-2018

**DISTRITO MÚLTIPLO LA (MD LA)
CC GERVÁSIO BARBOSA DE ARAÚJO
CLUBES NO DISTRITO (MD LA Clubs)
EM 31/07/2018 (07/31/2018)**

DISTRITOS (Sub Districts)	30/06/2017 (06/30/2017)		31/07/2018 (07/31/2018)		VARIACÃO NO MÊS (Month variation)	VARIACÃO NO AL (Fiscal Period variation)
	Clubes (Clubs)	%	Clubes (Clubs)	%		
LA-1	31	11%	31	11%	0	0
LA-2	40	14%	40	14%	0	0
LA-3	50	18%	50	18%	0	0
LA-4	52	19%	52	19%	0	0
LA-5	50	18%	50	18%	0	0
LA-6	57	20%	57	20%	0	0
TOTAIS	280	100%	280	100%	0	0

Fonte: LCI Cumulative Report

**DISTRITO MÚLTIPLO LA (MD LA)
CC GERVÁSIO BARBOSA DE ARAÚJO
ASSOCIADOS NO DISTRITO (MD LA Memberships)
EM 31/07/2018 (07/31/2018)**

DISTRITOS (Sub Districts)	30/06/2017 (06/30/2017)			31/07/2018 (07/31/2018)			VARIACÃO NO MÊS (Month variation)	VARIACÃO NO AL (Fiscal Period variation)
	Associados (Members)	%	Média por Clube (Club average)	Associados (Members)	%	Média por Clube (Club average)		
LA-1	781	10%	25	753	10%	24	-28	-28
LA-2	1.282	16%	32	1.283	16%	32	1	1
LA-3	1.288	16%	26	1.293	16%	26	5	5
LA-4	1.507	19%	29	1.465	19%	28	-42	-42
LA-5	1.630	20%	33	1.616	20%	32	-14	-14
LA-6	1.552	19%	27	1.504	19%	26	-48	-48
TOTAIS	8.040	100%	29	7.914	100%	28	-126	-126

Fonte: LCI Cumulative Report

DISTRITO MÚLTIPLO LA (MD LA)
CC GERVÁSIO BARBOSA DE ARAÚJO
MULHERES NO DISTRITO (Women by Sub District)
EM 31/07/2018 (07/31/2018)

DISTRITO (District)	30/06/2017 (06/30/2017)			31/07/2018 (07/31/2018)			VAR. MULHERES NO MÊS (Month variation)	VAR. MULHERES NO AL (Fiscal Period variation)
	Mulheres (Women)	%	Média por Clube (Average by Club)	Mulheres (Women)	%	Média por Clube (Average by Club)		
LA-1	347	9%	11	333	9%	11	-14	-14
LA-2	667	17%	17	667	17%	17	0	0
LA-3	743	19%	15	743	19%	15	0	0
LA-4	713	18%	14	694	18%	13	-19	-19
LA-5	730	18%	15	724	19%	14	-6	-6
LA-6	748	19%	13	726	19%	13	-22	-22
TOTAIS	3.948	100%	14	3.887	100%	14	-61	-61

Fonte: Summary of Membership Types and Gender by Club

DISTRITO MÚLTIPLO LA (MD LA)
CC GERVÁSIO BARBOSA DE ARAÚJO
CLUBES COM MENOS DE 20 ASSOCIADOS (MD LA Clubs with less than 20 Members)
EM 31/07/2018 (07/31/2018)

MD LA	30/06/2017 (06/30/2017)			31/07/2018 (07/31/2018)			VAR. CLUBES NO MÊS (Month variation)	VAR. CLUBES NO AL (Fiscal Period variation)
	Clubes (Clubs)	% Total	% Distrito (District %)	Clubes (Clubs)	% Total	% Distrito (District %)		
LA-1	9	10%	29%	10	11%	32%	1	1
LA-2	10	12%	25%	10	11%	25%	0	0
LA-3	19	22%	38%	18	20%	36%	-1	-1
LA-4	12	14%	23%	14	16%	27%	2	2
LA-5	17	20%	34%	17	19%	34%	0	0
LA-6	19	22%	33%	20	22%	35%	1	1
TOTAIS	86	100%	31%	89	100%	32%	3	3

Fonte: Compilado de LCI Membership Register Summary

DISTRITO MÚLTIPLO LA (MD LA)
CC GERVÁSIO BARBOSA DE ARAÚJO
RELATÓRIO DE MOVIMENTAÇÃO ASSOCIADOS NO DISTRITO (MD LA Membership Reporting)
NÚMERO DE CLUBES EM ATRASO (Clubs late)
EM 31/07/2018 (07/31/2018)

MD LA	30/06/2017 (06/30/2017)			31/07/2018 (07/31/2018)			VAR. CLUBES NO MÊS (Month variation)	VAR. CLUBES NO AL (Fiscal Period variation)
	Clubes (Clubs)	% Total	% Distrito (District %)	Clubes (Clubs)	% Total	% Distrito (District %)		
LA-1	10	15%	32%	16	14%	52%	6	6
LA-2	9	14%	23%	16	14%	40%	7	7
LA-3	4	6%	8%	8	7%	16%	4	4
LA-4	9	14%	17%	25	21%	48%	16	16
LA-5	15	23%	30%	20	17%	40%	5	5
LA-6	18	28%	32%	32	27%	56%	14	14
TOTAIS	65	100%	23%	117	100%	42%	52	52

Fonte: Compilado de LCI Club Membership Register Summary

DISTRITO MÚLTIPLO LA (MD LA)
CC GERVÁSIO BARBOSA DE ARAÚJO
ASSOCIADOS EM UNIDADES FAMILIARES (Unit Family Members)
EM 31/07/2018 (07/31/2018)

DISTRITOS	30/06/2017 (06/30/2017)				31/07/2018 (07/31/2018)			
	Unidades Familiares (Unit Families)	%	Associados em Unidades Familiares (Family members)	%	Unidades Familiares (Unit Families)	%	Associados em Unidades Familiares (Family members)	%
LA-1	132	9%	148	9%	131	9%	147	9%
LA-2	263	18%	282	16%	262	18%	281	16%
LA-3	195	13%	219	13%	194	13%	217	13%
LA-4	257	17%	335	20%	258	17%	332	19%
LA-5	366	24%	420	24%	371	25%	425	25%
LA-6	287	19%	312	18%	278	19%	302	18%
TOTAIS	1.500	100%	1.716	100%	1.494	100%	1.704	100%

Fonte: Summary of Membership Types and Gender by Club

DISTRITO MÚLTIPLO LB (MD LB) CC ADILSON DE LIZIO CLUBES NO DISTRITO (MD LB Clubs) EM 31/07/2018 (07/31/2018)						
DISTRITOS (Sub Districts)	30/06/2017 (06/30/2017)		31/07/2018 (07/31/2018)		VARIACÃO NO MÊS (Month variation)	VARIACÃO NO AL (Fiscal Period variation)
	Clubes (Clubs)	%	Clubes (Clubs)	%		
LB-1	47	24%	47	24%	0	0
LB-2	42	21%	42	21%	0	0
LB-3	63	32%	62	31%	-1	-1
LB-4	48	24%	48	24%	0	0
TOTAIS	200	100%	199	100%	-1	-1

Fonte: LCI Cumulative Report

DISTRITO MÚLTIPLO LB (MD LB) CC ADILSON DE LIZIO ASSOCIADOS NO DISTRITO (MD LB Memberships) EM 31/07/2018 (07/31/2018)								
DISTRITOS (Sub Districts)	30/06/2017 (06/30/2017)			31/07/2018 (07/31/2018)			VARIACÃO O NO MÊS (Month variation)	VARIACÃO O NO AL (Fiscal Period variation)
	Associados (Members)	%	Média por Clube (Club average)	Associados (Members)	%	Média por Clube (Club average)		
LB-1	1.394	24%	30	1.377	24%	29	-17	-17
LB-2	1.241	21%	30	1.233	22%	29	-8	-8
LB-3	1.677	29%	27	1.669	29%	27	-8	-8
LB-4	1.471	25%	31	1.429	25%	30	-42	-42
TOTAIS	5.783	100%	29	5.708	100%	29	-75	-75

Fonte: LCI Cumulative Report

DISTRITO MÚLTIPLO LB (MD LB) CC ADILSON DE LIZIO MULHERES NO DISTRITO (Women by Sub District) EM 31/07/2018 (07/31/2018)								
DISTRITO (District)	30/06/2017 (06/30/2017)			31/07/2018 (07/31/2018)			VAR. MULHERES NO MÊS (Month variation)	VAR. MULHERES NO AL (Fiscal Period variation)
	Mulheres (Women)	%	Média por Clube (Average by Club)	Mulheres (Women)	%	Média por Clube (Average by Club)		
LB-1	558	23%	12	550	23%	12	-8	-8
LB-2	582	24%	14	581	24%	14	-1	-1
LB-3	554	23%	9	550	23%	9	-4	-4
LB-4	718	30%	15	702	29%	15	-16	-16
TOTAIS	2.412	100%	12	2.383	100%	12	-29	-29

Fonte: Summary of Membership Types and Gender by Club

DISTRITO MÚLTIPLO LB (MD LB) CC ADILSON DE LIZIO CLUBES COM MENOS DE 20 ASSOCIADOS (MD LB Clubs with less than 20 Members) EM 31/07/2018 (07/31/2018)								
MD LB	30/06/2017 (06/30/2017)			31/07/2018 (07/31/2018)			VAR. CLUBES NO MÊS (Month variation)	VAR. CLUBES NO AL (Fiscal Period variation)
	Clubes (Clubs)	% Total	% Distrito (District %)	Clubes (Clubs)	% Total	% Distrito (District %)		
LB-1	9	20%	19%	10	20%	21%	1	1
LB-2	11	24%	26%	11	22%	26%	0	0
LB-3	18	39%	29%	20	40%	32%	2	2
LB-4	8	17%	17%	9	18%	19%	1	1
TOTAIS	46	100%	23%	50	100%	25%	4	4

Fonte: Compilado de LCI Membership Register Summary

DISTRITO MÚLTIPLO LB (MD LB) CC ADILSON DE LIZIO RELATÓRIO DE MOVIMENTAÇÃO ASSOCIADOS NO DISTRITO (MD LB Membership Reporting) NÚMERO DE CLUBES EM ATRASO (Clubs late) EM 31/07/2018 (07/31/2018)								
MD LB	30/06/2017 (06/30/2017)			31/07/2018 (07/31/2018)			VAR. CLUBES NO MÊS (Month variation)	VAR. CLUBES NO AL (Fiscal Period variation)
	Clubes (Clubs)	% Total	% Distrito (District %)	Clubes (Clubs)	% Total	% Distrito (District %)		
LB-1	4	11%	9%	1	2%	2%	-3	-3
LB-2	12	32%	29%	18	33%	43%	6	6
LB-3	14	38%	22%	25	45%	40%	11	11
LB-4	7	19%	15%	11	20%	23%	4	4
TOTAIS	37	100%	19%	55	100%	28%	18	18

Fonte: Compilado de LCI Club Membership Register Summary

DISTRITO MÚLTIPLO LB (MD LB) CC ADILSON DE LIZIO ASSOCIADOS EM UNIDADES FAMILIARES (Unit Family Members) EM 31/07/2018 (07/31/2018)								
DISTRITOS	30/06/2017 (06/30/2017)				31/07/2018 (07/31/2018)			
	Unidades Familiares (Unit Families)	%	Associados em Unidades Familiares (Family members)	%	Unidades Familiares (Unit Families)	%	Associados em Unidades Familiares (Family members)	%
LB-1	281	27%	301	27%	282	27%	303	27%
LB-2	260	25%	284	25%	259	25%	283	25%
LB-3	105	10%	112	10%	108	10%	115	10%
LB-4	385	37%	425	38%	387	37%	428	38%
TOTAIS	1.031	100%	1.122	100%	1.036	100%	1.129	100%

Fonte: Summary of Membership Types and Gender by Club

**DISTRITO MÚLTIPLO LC (MD LC)
CC GEORJOS SABA ARBACHE
CLUBES NO DISTRITO (MD LC Clubs)
EM 31/07/2018 (07/31/2018)**

DISTRITOS (Sub Districts)	30/06/2017 (06/30/2017)		31/07/2018 (07/31/2018)		VARIAÇÃO NO MÊS (Month variation)	VARIAÇÃO NO AL (Fiscal Period variation)
	Clubes (Clubs)	%	Clubes (Clubs)	%		
LC-1	53	10%	51	10%	-2	-2
LC-2	67	12%	67	13%	0	0
LC-3	63	12%	62	12%	-1	-1
LC-4	52	10%	52	10%	0	0
LC-5	64	12%	63	12%	-1	-1
LC-6	64	12%	64	12%	0	0
LC-8	56	10%	56	10%	0	0
LC-11	50	9%	50	9%	0	0
LC-12	70	13%	69	13%	-1	-1
TOTAIS	539	100%	534	100%	-5	-5

Fonte: LCI Cumulative Report

**DISTRITO MÚLTIPLO LC (MD LC)
CC GEORJOS SABA ARBACHE
ASSOCIADOS NO DISTRITO (MD LC Memberships)
EM 31/07/2018 (07/31/2018)**

DISTRITOS (Sub Districts)	30/06/2017 (06/30/2017)			31/07/2018 (07/31/2018)			VARIAÇÃO NO MÊS (Month variation)	VARIAÇÃO NO AL (Fiscal Period variation)
	Associados (Members)	%	Média por Clube (Club average)	Associados (Members)	%	Média por Clube (Club average)		
LC-1	1.091	8%	21	1.086	8%	21	-5	-5
LC-2	1.222	9%	18	1.204	9%	18	-18	-18
LC-3	1.435	11%	23	1.427	11%	23	-8	-8
LC-4	1.382	10%	27	1.367	10%	26	-15	-15
LC-5	1.235	9%	19	1.238	9%	20	3	3
LC-6	1.577	12%	25	1.572	12%	25	-5	-5
LC-8	2.168	16%	39	2.136	16%	38	-32	-32
LC-11	1.511	11%	30	1.512	11%	30	1	1
LC-12	1.636	12%	23	1.617	12%	23	-19	-19
TOTAIS	13.257	100%	25	13.159	100%	25	-98	-98

Fonte: LCI Cumulative Report

DISTRITO MÚLTIPLO LC (MD LC)
CC GEORJOS SABA ARBACHE
MULHERES NO DISTRITO (Women by Sub District)
EM 31/07/2018 (07/31/2018)

DISTRITO (District)	30/06/2017 (06/30/2017)			31/07/2018 (07/31/2018)			VAR. MULHERES NO MÊS (Month variation)	VAR. MULHERES NO AL (Fiscal Period variation)
	Mulheres (Women)	%	Média por Clube (Averag e by Club)	Mulheres (Women)	%	Média por Clube (Averag e by Club)		
LC-1	632	11%	12	628	11%	12	-4	-4
LC-2	493	9%	7	485	9%	7	-8	-8
LC-3	582	10%	9	580	10%	9	-2	-2
LC-4	637	11%	12	629	11%	12	-8	-8
LC-5	539	9%	8	542	10%	9	3	3
LC-6	558	10%	9	558	10%	9	0	0
LC-8	959	17%	17	941	17%	17	-18	-18
LC-11	571	10%	11	572	10%	11	1	1
LC-12	716	13%	10	710	13%	10	-6	-6
TOTAIS	5.687	100%	11	5.645	100%	11	-42	-42

Fonte: Summary of Membership Types and Gender by Club

DISTRITO MÚLTIPLO LC (MD LC)
CC GEORJOS SABA ARBACHE
CLUBES COM MENOS DE 20 ASSOCIADOS (MD LC Clubs with less than 20 Members)
EM 31/07/2018 (07/31/2018)

MD LC	30/06/2017 (06/30/2017)			31/07/2018 (07/31/2018)			VAR. CLUBES NO MÊS (Month variation)	VAR. CLUBES NO AL (Fiscal Period variation)
	Clubes (Clubs)	% Total	% Distrito (District %)	Clubes (Clubs)	% Total	% Distrito (District %)		
LC-1	28	12%	53%	27	12%	53%	-1	-1
LC-2	44	19%	66%	44	19%	66%	0	0
LC-3	29	13%	46%	28	12%	45%	-1	-1
LC-4	17	7%	33%	17	7%	33%	0	0
LC-5	33	14%	52%	36	16%	57%	3	3
LC-6	26	11%	41%	25	11%	39%	-1	-1
LC-8	5	2%	9%	6	3%	11%	1	1
LC-11	16	7%	32%	16	7%	32%	0	0
LC-12	31	14%	44%	31	13%	45%	0	0
TOTAIS	229	100%	42%	230	100%	43%	1	1

Fonte: Compilado de LCI Membership Register Summary

DISTRITO MÚLTIPLO LC
CC GEORJOS SABA ARBACHE
RELATÓRIO DE MOVIMENTAÇÃO ASSOCIADOS NO DISTRITO (MD LC Membership Reporting)
NÚMERO DE CLUBES EM ATRASO (Clubs late)
EM 31/07/2018 (07/31/2018)

MD LC	30/06/2017 (06/30/2017)			31/07/2018 (07/31/2018)			VAR. CLUBES NO MÊS (Month variation)	VAR. CLUBES NO AL (Fiscal Period variation)
	Clubes (Clubs)	% Total	% Distrito (District %)	Clubes (Clubs)	% Total	% Distrito (District %)		
LC-1	8	8%	15%	14	9%	27%	6	6
LC-2	23	23%	34%	20	13%	30%	-3	-3
LC-3	10	10%	16%	17	11%	27%	7	7
LC-4	18	18%	35%	22	14%	42%	4	4
LC-5	14	14%	22%	18	12%	29%	4	4
LC-6	5	5%	8%	18	12%	28%	13	13
LC-8	2	2%	4%	4	3%	7%	2	2
LC-11	12	12%	24%	21	13%	42%	9	9
LC-12	10	10%	14%	22	14%	32%	12	12
TOTAIS	102	100%	19%	156	100%	29%	54	54

Fonte: Compilado de LCI Club Membership Register Summary

DISTRITO MÚLTIPLO LC (MD LC)
CC GEORJOS SABA ARBACHE
ASSOCIADOS EM UNIDADES FAMILIARES NO DISTRITO (Unit Family Members)
EM 31/07/2018 (07/31/2018)

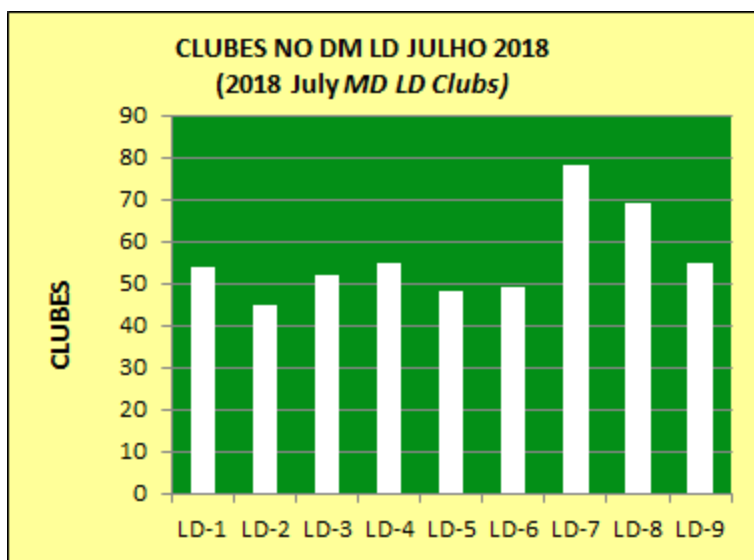
DISTRITOS	30/06/2017 (06/30/2017)				31/07/2018 (07/31/2018)			
	Unidades Familiares (Unit Families)	%	Associados em Unidades Familiares (Family members)	%	Unidades Familiares (Unit Families)	%	Associados em Unidades Familiares (Family members)	%
LC-1	184	8%	226	9%	187	8%	230	9%
LC-2	212	9%	221	9%	214	9%	224	9%
LC-3	309	13%	331	13%	312	13%	335	13%
LC-4	177	7%	181	7%	177	7%	181	7%
LC-5	203	9%	224	9%	205	9%	226	9%
LC-6	287	12%	300	12%	293	12%	306	12%
LC-8	605	25%	646	25%	613	25%	651	25%
LC-11	185	8%	210	8%	188	8%	212	8%
LC-12	219	9%	241	9%	221	9%	243	9%
TOTAIS	2.381	100%	2.580	100%	2.410	100%	2.608	100%

Fonte: Summary of Membership Types and Gender by Club

DISTRITO MÚLTIPLO LD (MD LD)
CC LIZA GANEM
CLUBES NO DISTRITO (MD LD Clubs)
EM 31/07/2018 (07/31/2018)

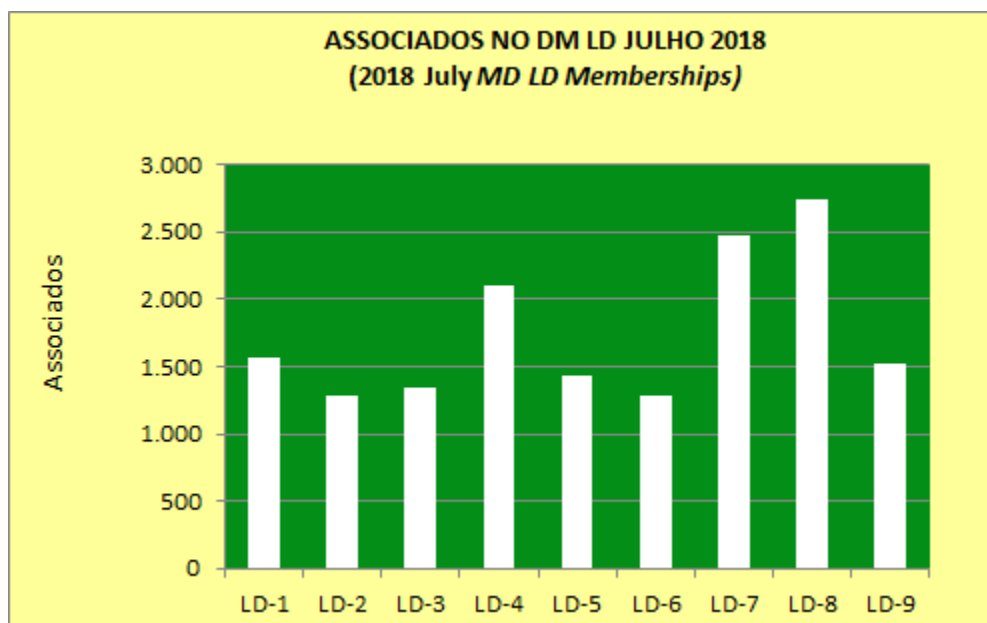
DISTRITOS (Sub Districts)	30/06/2017 (06/30/2017)		31/07/2018 (07/31/2018)		VARIÇÃO NO MÊS (Month variation)	VARIÇÃO NO AL (Fiscal Period variation)
	Clubes (Clubs)	%	Clubes (Clubs)	%		
LD-1	54	11%	54	11%	0	0
LD-2	45	9%	45	9%	0	0
LD-3	52	10%	52	10%	0	0
LD-4	55	11%	55	11%	0	0
LD-5	48	10%	48	10%	0	0
LD-6	48	10%	49	10%	1	1
LD-7	79	16%	78	15%	-1	-1
LD-8	69	14%	69	14%	0	0
LD-9	55	11%	55	11%	0	0
TOTAIS	505	100%	505	100%	0	0

Fonte: LCI Cumulative Report



DISTRITO MÚLTIPLO LD (MD LD) CC LIZA GANEM ASSOCIADOS NO DISTRITO (MD LD Memberships) EM 31/07/2018 (07/31/2018)								
DISTRITOS (Sub Districts)	30/06/2017 (06/30/2017)			31/07/2018 (07/31/2018)			VARIÇÃO NO MÊS (Month variation)	VARIÇÃO NO AL (Fiscal Period variation)
	Associados (Members)	%	Média por Clube (Club average)	Associados (Members)	%	Média por Clube (Club average)		
LD-1	1.596	10%	30	1.571	10%	29	-25	-25
LD-2	1.298	8%	29	1.282	8%	28	-16	-16
LD-3	1.365	9%	26	1.350	9%	26	-15	-15
LD-4	2.110	13%	38	2.100	13%	38	-10	-10
LD-5	1.453	9%	30	1.430	9%	30	-23	-23
LD-6	1.286	8%	27	1.288	8%	26	2	2
LD-7	2.509	16%	32	2.479	16%	32	-30	-30
LD-8	2.776	17%	40	2.740	17%	40	-36	-36
LD-9	1.526	10%	28	1.522	10%	28	-4	-4
TOTAIS	15.919	100%	32	15.762	100%	31	-157	-157

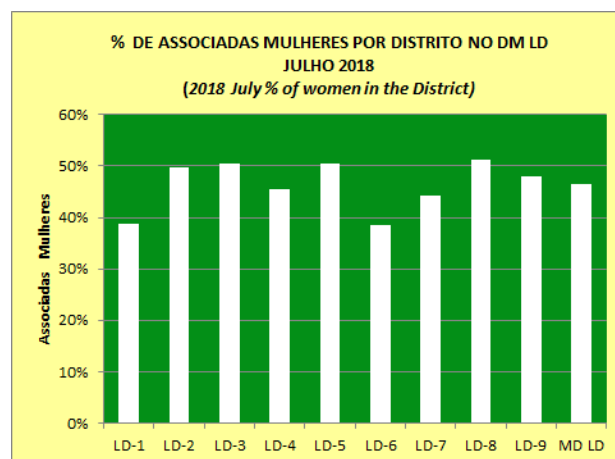
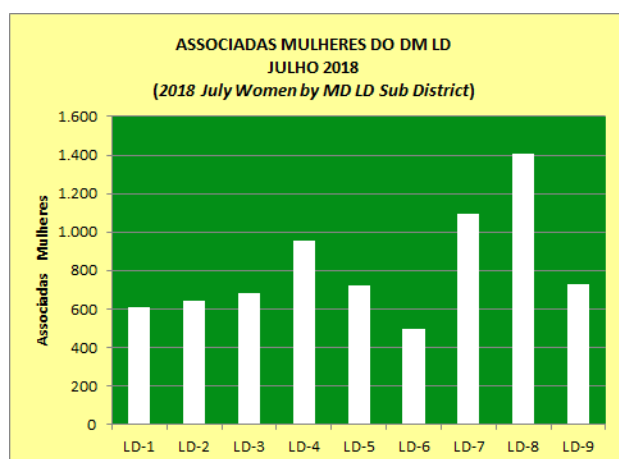
Fonte: LCI Cumulative Report



DISTRITO MÚLTIPLO LD (MD LD)
CC LIZA GANEM
MULHERES NO DISTRITO (Women by Sub District)
EM 31/07/2018 (07/31/2018)

DISTRITO (District)	30/06/2017 (06/30/2017)			31/07/2018 (07/31/2018)			VAR. MULHERES NO MÊS (Month variation)	VAR. MULHERES NO AL (Fiscal Period variation)	%. MULHERES NO DISTRITO (% of women in the District)
	Mulheres (Women)	%	Média por Clube (Average by Club)	Mulheres (Women)	%	Média por Clube (Average by Club)			
LD-1	616	8%	11	609	8%	11	-7	-7	39%
LD-2	650	9%	14	639	9%	14	-11	-11	50%
LD-3	685	9%	13	681	9%	13	-4	-4	50%
LD-4	960	13%	17	953	13%	17	-7	-7	45%
LD-5	732	10%	15	722	10%	15	-10	-10	50%
LD-6	499	7%	10	497	7%	10	-2	-2	39%
LD-7	1104	15%	14	1.096	15%	14	-8	-8	44%
LD-8	1424	19%	21	1.404	19%	20	-20	-20	51%
LD-9	731	10%	13	729	10%	13	-2	-2	48%
TOTAIS	7.401	100%	15	7.330	100%	15	-71	-71	47%

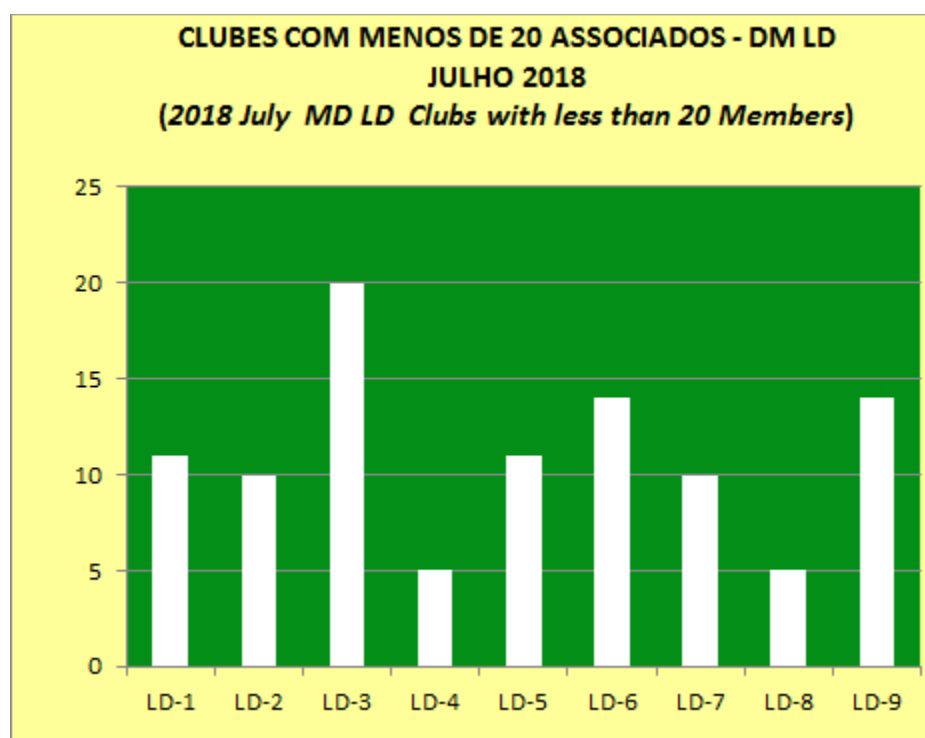
Fonte: Summary of Membership Types and Gender by Club



DISTRITO MÚLTIPLO LD (MD LD)
CC LIZA GANEM
CLUBES COM MENOS DE 20 ASSOCIADOS (MD LD Clubs with less than 20 Members)
EM 31/07/2018 (07/31/2018)

MD LD	30/06/2017 (06/30/2017)			31/07/2018 (07/31/2018)			VAR. CLUBES NO MÊS (Month variation)	VAR. CLUBES NO AL (Fiscal Period variation)
	Clubes (Clubs)	% Total	% Distrito (District %)	Clubes (Clubs)	% Total	% Distrito (District %)		
LD-1	11	11%	20%	11	11%	20%	0	0
LD-2	10	10%	22%	10	10%	22%	0	0
LD-3	20	20%	38%	20	20%	38%	0	0
LD-4	5	5%	9%	5	5%	9%	0	0
LD-5	9	9%	19%	11	11%	23%	2	2
LD-6	13	13%	27%	14	14%	29%	1	1
LD-7	11	11%	14%	10	10%	13%	-1	-1
LD-8	5	5%	7%	5	5%	7%	0	0
LD-9	14	14%	25%	14	14%	25%	0	0
TOTAIS	98	100%	19%	100	100%	20%	2	2

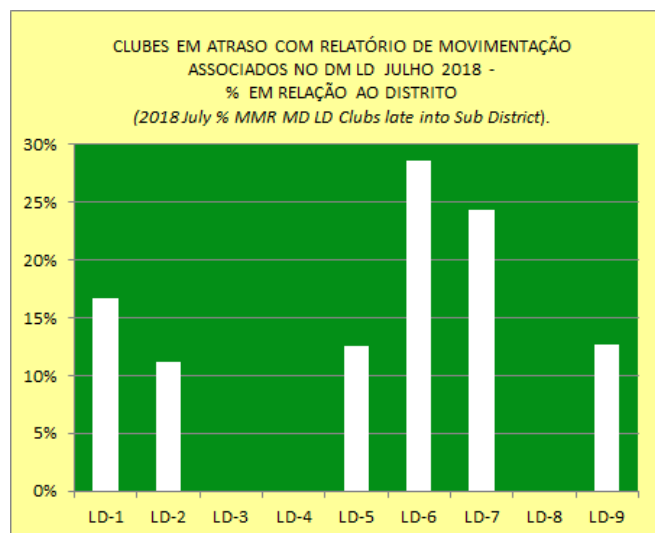
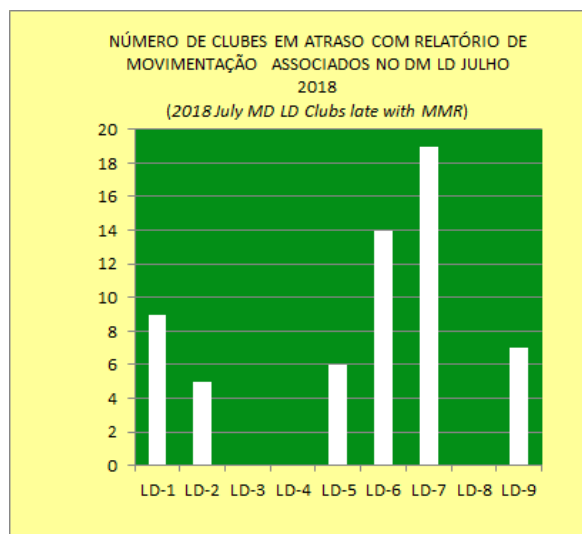
Fonte: Compilado de LCI Membership Register Summary



**DISTRITO MÚLTIPLO LD
CC LIZA GANEM**
RELATÓRIO DE MOVIMENTAÇÃO ASSOCIADOS NO DISTRITO (MD LD Membership Reporting)
NÚMERO DE CLUBES EM ATRASO (Clubs late)
EM 31/07/2018 (07/31/2018)

MD LD	30/06/2017 (06/30/2017)			31/07/2018 (07/31/2018)			VAR. CLUBES NO MÊS (Month variation)	VAR. CLUBES NO AL (Fiscal Period variation)
	Clubes (Clubs)	% Total	% Distrito (District %)	Clubes (Clubs)	% Total	% Distrito (District %)		
LD-1	6	15%	11%	9	15%	17%	3	3
LD-2	9	22%	20%	5	8%	11%	-4	-4
LD-3	0	0%	0%	0	0%	0%	0	0
LD-4	3	7%	5%	0	0%	0%	-3	-3
LD-5	2	5%	4%	6	10%	13%	4	4
LD-6	11	27%	23%	14	23%	29%	3	3
LD-7	10	24%	13%	19	32%	24%	9	9
LD-8	0	0%	0%	0	0%	0%	0	0
LD-9	0	0%	0%	7	12%	13%	7	7
TOTAIS	41	100%	8%	60	100%	12%	19	19

Fonte: Compilado de LCI Club Membership Register Summary



DISTRITO MÚLTIPLO LD (MD LD)

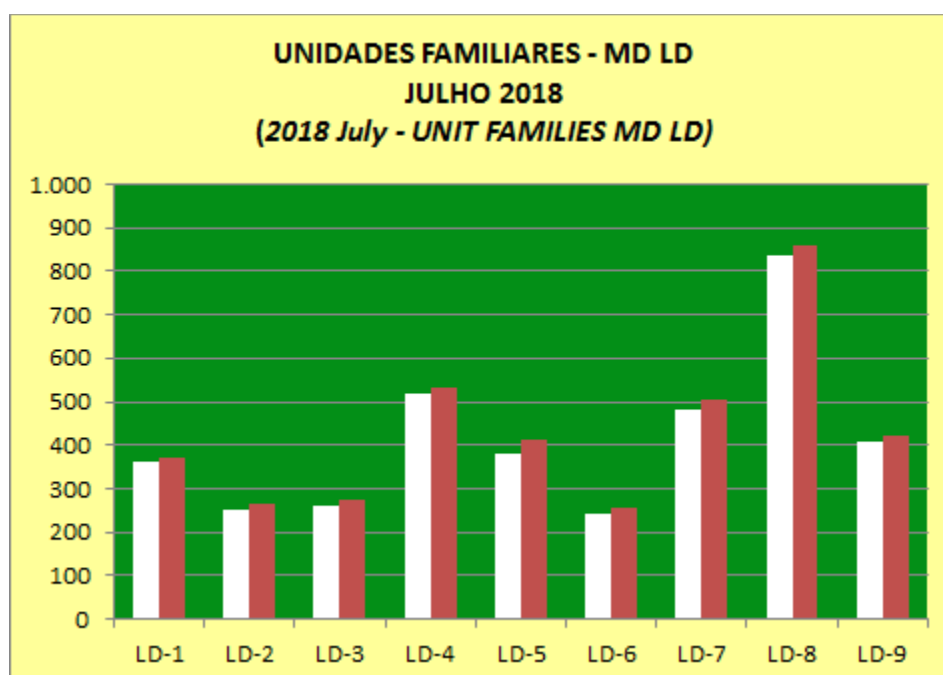
CC LIZA GANEM

ASSOCIADOS EM UNIDADES FAMILIARES NO DISTRITO (Unit Family Members)

EM 31/07/2018 (07/31/2018)

DISTRITOS	30/06/2017 (06/30/2017)				31/07/2018 (07/31/2018)			
	Unidades Familiares (Unit Families)	%	Associados em Unidades Familiares (Family members)	%	Unidades Familiares (Unit Families)	%	Associados em Unidades Familiares (Family members)	%
LD-1	362	10%	374	10%	360	10%	372	10%
LD-2	254	7%	266	7%	252	7%	264	7%
LD-3	257	7%	270	7%	259	7%	272	7%
LD-4	514	14%	528	14%	519	14%	534	14%
LD-5	370	10%	403	10%	381	10%	414	11%
LD-6	237	6%	251	6%	241	6%	256	7%
LD-7	485	13%	508	13%	483	13%	506	13%
LD-8	842	23%	862	22%	839	22%	859	22%
LD-9	394	11%	408	11%	406	11%	420	11%
TOTAIS	3.715	100%	3.870	100%	3.740	100%	3.897	100%

Fonte: Summary of Membership Types and Gender by Club



ASSOCIAÇÃO INTERNACIONAL DE LIONS CLUBES (LCI)
IP GUDRUN YNGVADOTTIR
ÁREA JURISDICIONAL III (Constitutional Area III)
MULHERES E HOMENS POR MD (Men and women by MD)
EM 31/07/2018 (07/31/2018)

DISTRITOS MÚLTIPLOS (MD)	PAÍS (Country)	ASSOCIADAS MULHERES (Women)				ASSOCIADOS HOMENS (Men)				SOMA HOMENS E MULHERES (Total Men and Women)			MULHERES (Women)
		30/06/2017 (06/30/2017)	31/07/2018 (07/31/2018)	Var. (Gain or Loss)	%	30/06/2017 (06/30/2017)	31/07/2018 (07/31/2018)	Var. (Gain or Loss)	%	Memberships	Var. (Gain or Loss)	%	%
B	MÉXICO	5.519	5.560	41	11%	6.845	6.835	-10	12%	12.395	31	12%	45%
D	ISTMANIA*	4.015	3.986	-30	8%	4.095	4.090	-4	7%	8.076	-34	8%	49%
E	VENEZUELA	4.507	4.445	-28	9%	3.025	2.981	-44	5%	7.426	-72	7%	60%
F	COLÔMBIA	2.570	2.552	-17	5%	1.944	1.932	-13	4%	4.484	-30	4%	57%
G	EQUADOR	1.577	1.576	-1	3%	1.353	1.341	-9	2%	2.917	-10	3%	54%
H	PERU	3.876	3.895	20	7%	3.450	3.448	-3	6%	7.343	17	7%	53%
J	URUGUAI	1.361	1.360	-1	3%	1.494	1.488	-6	3%	2.848	-7	3%	48%
LA	BRASIL	3.948	3.887	-60	7%	4.092	4.027	-66	7%	7.914	-126	40%	49,12%
LB	BRASIL	2.412	2.383	-30	5%	3.371	3.325	-45	6%	5.708	-75		
LC	BRASIL	5.687	5.645	-41	11%	7.570	7.514	-57	14%	13.159	-98		
LD	BRASIL	7.401	7.330	-71	14%	8.518	8.432	-86	15%	15.762	-157		
M	PARAGUAI	1.555	1.551	-4	3%	1.574	1.565	-9	3%	3.116	-13	3%	50%
O	ARGENTINA	3.069	3.007	-61	6%	2.836	2.784	-53	5%	5.791	-114	5%	52%
63	CARIBE ...	313	316	3	1%	311	309	-2	1%	625	1	1%	51%
R	REP. DOMINIC	2.290	2.295	6	4%	2.356	2.345	-12	4%	4.640	-6	4%	49%
S	BOLÍVIA	1.155	1.172	17	2%	825	830	5	2%	2.002	22	2%	59%
T	CHILE	1.225	1.240	15	2%	1.765	1.768	3	3%	3.008	18	3%	41%
TOTAIS		52.480	52.200	-242	100%	55.424	55.014	-411	100%	107.214	-653	100%	48,69%

Fonte: LCI Womens/Mens/Family Unit Gain/Loss - (Há pequena diferença entre os Relatórios de LCI)

* ISTMANIA = Guatemala, Panamá, El Salvador, Costa Rica, Nicarágua e Honduras.

ooo000ooo