



ASSOCIAÇÃO INTERNACIONAL DE LIONS CLUBES (LCI)
DISTRITO MÚLTIPLO LD - AL 2017/2018 (MD LD FY 17/18)
CC LUIZ ROBERTO GOBBI
ASSESSORIA DE ESTATÍSTICA E DIVULGAÇÃO DA MARCA
LIONS
(Advisor of Statistics and Release of Lions Brand Office)
PCC Claudio Miessa Rigo



DADOS ESTATÍSTICOS DO MÊS DE JUNHO DE 2018()**
ÍNDICE DOS QUADROS
(2018 June Statistics Figures Contents)

Título (Contents)	Página (Page)
Clubes no Mundo (Clubs around the world)	2
Associados, Homens e Mulheres, no Mundo (Memberships, Men and Women around the world)	3
Clubes em Áreas Jurisdicionais (Constitutional Area Clubs)	4
Associados em Áreas Jurisdicionais (Constitutional Area Memberships)	4
Clubes no Brasil (Brazil Clubs)	5
Associados no Brasil (Brazil Memberships)	5
Associadas Mulheres no Brasil (Brazil Women)	6
Associados Homens no Brasil (Brazil Men)	6
Clubes com menos de 20 Associados no Brasil (Brazil Clubs with less than 20 Members)	7
Relatório de Movimentação Associados por DM (MD Membership Reporting)	7
Associados em Unidades Familiares no Brasil (Brazil Unit Family Members)	8
Dirigentes não informados no Brasil (Brazil Missing Club Officers)	8
Clubes no Distrito LA (MD LA Clubs)	9
Associados no Distrito LA (MD LA Memberships)	9
Associadas Mulheres no Distrito LA (MD LA Women by Sub District)	10
Clubes com menos de 20 Associados no Distrito LA (MD LA Clubs with less than 20 Members)	10
Relatórios de Movimentação de Associados – Clubes em atraso no Distrito LA (MD LA Membership Reporting – Clubs late)	11
Associados em Unidades Familiares no DM LA (MD LA Unit Family Members)	11
Clubes no Distrito LB (MD LB Clubs)	12
Associados no Distrito LB (MD LB Memberships)	12
Associadas Mulheres no Distrito LB (MD LB Women by Sub District)	12
Clubes com menos de 20 Associados no Distrito LB (MD LB Clubs with less than 20 Members)	13
Relatórios de Movimentação de Associados – Clubes em atraso no Distrito LB (MD LB Membership Reporting – Clubs late)	13
Associados em Unidades Familiares no DM LB (MD LB Unit Family Members)	13
Clubes no Distrito LC (MD LC Clubs)	14
Associados no Distrito LC (MD LC Memberships)	14
Associadas Mulheres no Distrito LC (MD LC Women by Sub District)	15
Clubes com menos de 20 Associados no Distrito LC (MD LC Clubs with less than 20 Members)	15
Relatórios de Movimentação de Associados – Clubes em atraso no Distrito LC (MD LC Membership Reporting – Clubs late)	16
Associados em Unidades Familiares no DM LC (MD LC Unit Family Members)	16
Clubes no Distrito LD (MD LD Clubs)	17
Associados no Distrito LD (MD LD Memberships)	18
Associadas Mulheres no Distrito LD (MD LD Women by Sub District)	19
Clubes com menos de 20 Associados no Distrito LD (MD LD Clubs with less than 20 Members)	20
Relatórios de Movimentação de Associados – Clubes em atraso no Distrito LD (MD LD Membership Reporting – Clubs late)	21
Associados em Unidades Familiares no DM LD (MD LD Unit Family Members)	22
Mulheres e Homens, por MD, Área Jurisdicional III (Constitutional Area III Men and women by MD)	23

(**) Comunicação de erros, críticas e sugestões serão bem recebidas pelo e-mail:
(Mistakes communication, criticisms and suggestions will be well received by e-mail)

claudiomrigo@gmail.com



ASSOCIAÇÃO INTERNACIONAL DE LIONS CLUBES (LCI)
IP NARESH AGGARWAL
CLUBES NO MUNDO (Clubs around the world)
EM 30/06/2018 (06/30/2018)

30/06/2017 (06/30/2017)	30/06/2018 (06/30/2018)	Novos (New Clubs)	Cancelados (Dropped)	Varição no Mês (Month variation)	Varição no AL (Fiscal Period variation)
47.390	48.240	2.250	1.473	-139	850

Fonte (source): LCI Cumulative Report

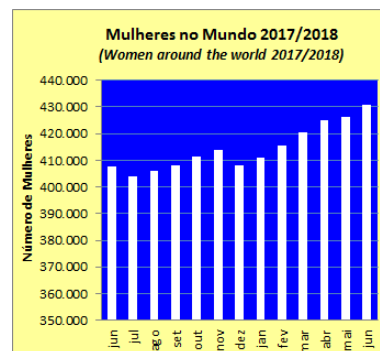
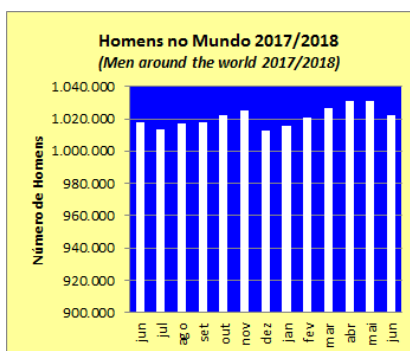
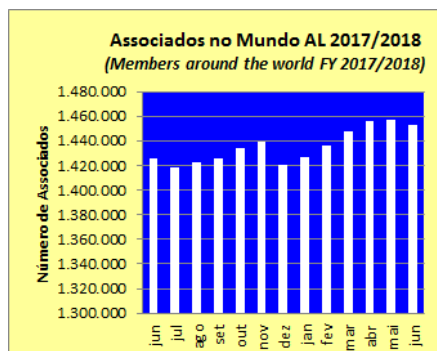




ASSOCIAÇÃO INTERNACIONAL DE LIONS CLUBES (LCI)
IP NARESH AGGARWAL
ASSOCIADOS NO MUNDO (Members around the world)
EM 30/06/2018 (06/30/2018)

TOTAL ASSOCIADOS (Total Mambership)					
30/06/2017 06/30/2017	30/06/2018 (06/30/2018)	MÉDIA POR CLUBE (Club Average)	VARIAÇÃO NO MÊS (Month variation)	*VARIAÇÃO NO AL (Fiscal Period variation)	% NO AL (Fiscal Period %)
1.425.795	1.453.294	30	-4.018	27.500	1,93%
HOMENS (Men)					
30/06/2017 06/30/2017	30/06/2018 (06/30/2018)	MÉDIA POR CLUBE (Club Average)	VARIAÇÃO NO MÊS (Month variation)	*VARIAÇÃO NO AL (Fiscal Period variation)	% NO AL (Fiscal Period %)
998.466	1.022.438	21,19	-8.555	4.256	0,43%
MULHERES (Women)					
30/06/2017 06/30/2017	30/06/2018 (06/30/2018)	MÉDIA POR CLUBE (Club Average)	VARIAÇÃO NO MÊS (Month variation)	*VARIAÇÃO NO AL (Fiscal Period variation)	% NO AL (Fiscal Period %)
407.731	430.856	8,93	4.537	23.244	5,70%

Fonte (source): LCI Cumulative Report / Womens/Mens/Family Unit Gain/Loss * Existem pequenas diferenças entre os Relatórios de LCI. There are small differences between LCI Reports)





ASSOCIAÇÃO INTERNACIONAL DE LIONS CLUBES (LCI)							
IP NARESH AGGARWAL							
CLUBES EM ÁREAS JURISDICIONAIS (Constitutional Areas Clubs)							
EM 30/06/2018 (06/30/2018)							
ÁREAS JURISDICIONAIS (Constitutional Areas)	30/06/2017 (06/30/2017)		30/06/2018 (06/30/2018)		VAR. Clubes no mês (Month Variation)	VAR. CLUBES NO AL (Fiscal Period Variation)	
	Clubes (Clubs)	%	Clubes (Clubs)	%			
1 US, BERMUDA E BAHAMAS	11.607	24%	11.404	24%	-64	-203	
2 CANADÁ	1.537	3%	1.520	3%	-6	-17	
3 AMERICAS, CARIBE E MÉXICO	4.044	9%	4.112	9%	33	68	
4 EUROPA	9.470	20%	9.424	20%	-17	-46	
5 SUDESTE DA ÁSIA E ORIENTE	8.773	19%	8.856	18%	-46	83	
6 ÍNDIA, SUL DA ÁSIA, ÁFRICA	10.039	21%	10.990	23%	-38	951	
7 AUSTRÁLIA, N.ZEL., PAP.N. GUINÉ E S. PAC.	1.919	4%	1.933	4%	-1	14	
8 LCI CENTENÁRIO	1	0%	1	0%	0	0	
TOTAIS	47.390	100%	48.240	100%	-139	850	

Fonte: LCI Cumulative Report

ASSOCIAÇÃO INTERNACIONAL DE LIONS CLUBES (LCI)							
IP NARESH AGGARWAL							
ASSOCIADOS EM ÁREAS JURISDICIONAIS (Constitutional Areas Memberships)							
EM 30/06/2018 (06/30/2018)							
ÁREAS JURISDICIONAIS (Constitutional Areas)	30/06/2017 (06/30/2017)		30/06/2018 (06/30/2018)		VAR. ASSOC. NO MÊS (Month Variation)	*VAR. ASSOC. NO AL (Fiscal Period Variation)	
	Associados (Memberships)	%	Associados (Memberships)	%			
1 US, BERMUDA E BAHAMAS	323.178	23%	311.819	21%	-3.198	-11.358	
2 CANADÁ	36.167	3%	35.249	2%	-424	-918	
3 AMERICAS, CARIBE E MÉXICO	107.540	8%	108.287	7%	4.852	747	
4 EUROPA	251.312	18%	247.313	17%	-2.552	-3.999	
5 SUDESTE DA ÁSIA E ORIENTE	319.961	22%	316.118	22%	-19.654	-3.843	
6 ÍNDIA, SUL DA ÁSIA, ÁFRICA	341.442	24%	388.415	27%	17.369	46.973	
7 AUSTRÁLIA, N.ZEL., PAP.N. GUINÉ E S. PAC.	45.789	3%	45.851	3%	-240	62	
8 LCI CENTENÁRIO	406	0%	242	0%	-171	-164	
TOTAIS	1.425.795	100%	1.453.294	100%	-4.018	27.500	

Fonte: LCI Cumulative Report / *Há pequenos ajustes de LCI.

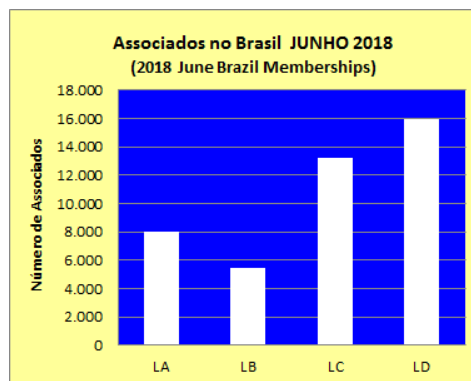
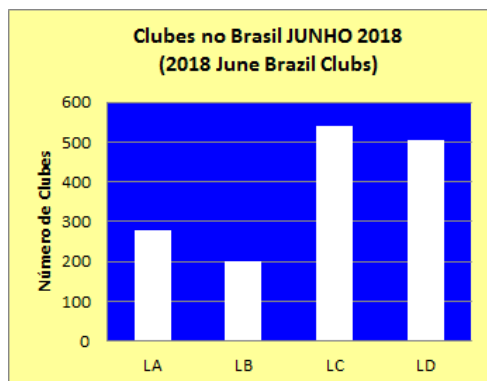


ASSOCIAÇÃO INTERNACIONAL DE LIONS CLUBES (LCI)						
CLUBES NO BRASIL (Brazil Clubs)						
EM 30/06/2018 (06/30/2018)						
DM	30/06/2017 (06/30/2017)		30/06/2018 (06/30/2018)		VAR. Clubes no mês (Month Variation)	VAR. CLUBES NO AL (Fiscal Period Variation)
	Clubes (Clubs)	%	Clubes (Clubs)	%		
LA	278	18%	280	18%	2	2
LB	200	13%	199	13%	-1	-1
LC	536	35%	539	35%	-3	3
LD	507	33%	505	33%	3	-2
TOTAIS	1.521	100%	1.523	100%	1	2

Fonte: LCI Cumulative Report

ASSOCIAÇÃO INTERNACIONAL DE LIONS CLUBES (LCI)						
ASSOCIADOS NO BRASIL (Brazil Memberships)						
EM 30/06/2018 (06/30/2018)						
DM (MD)	30/06/2017 (06/30/2017)		30/06/2018 (06/30/2018)		VAR. ASSOC. NO MÊS (Month Variation)	*VAR. ASSOC. NO AL (Fiscal Period Variation)
	Associados (Memberships)	%	Associados (Memberships)	%		
LA	8.093	19%	8.040	19%	414	-53
LB	5.662	13%	5.428	13%	46	-234
LC	13.204	31%	13.257	31%	420	53
LD	15.989	37%	15.919	37%	599	-70
TOTAIS	42.948	100%	42.644	100%	1.479	-304

Fonte: LCI Cumulative Report





ASSOCIAÇÃO INTERNACIONAL DE LIONS CLUBES (LCI)
ASSOCIADAS MULHERES NO BRASIL (Brasil Women by MD)
EM 30/06/2018 (06/30/2018)

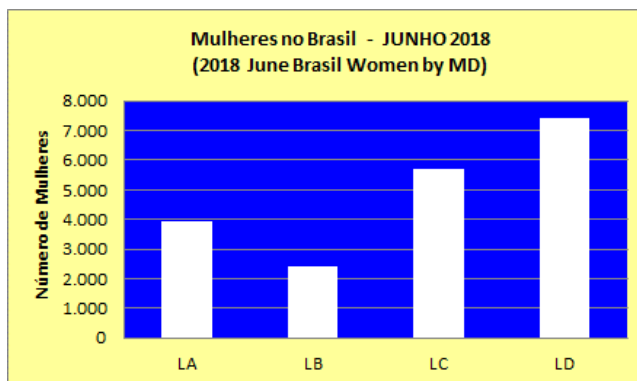
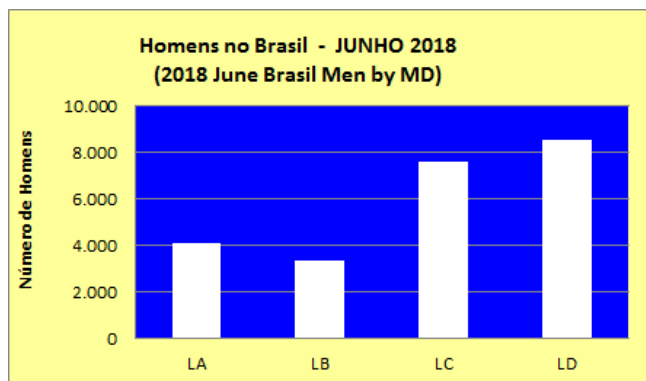
MD	30/06/2017 (06/30/2017)			30/06/2018 (06/30/2018)			VAR. MULHERES NO MÊS (Month variation)	VAR. MULHERES NO AL (Fiscal Period variation)
	Mulheres (Women)	%	Média por Clube (Average by Club)	Mulheres (Women)	%	Média por Clube (Average by Club)		
LA	3.897	21%	14	3.948	20%	14	244	51
LB	2.323	12%	12	2.412	12%	12	187	89
LC	5.410	29%	10	5.687	29%	11	283	277
LD	7.282	39%	14	7.401	38%	15	383	119
TOTAIS	18.912	100%	12	19.448	100%	13	1.097	536

Fonte: Womens/Mens/Family Unit Gain/Loss

ASSOCIAÇÃO INTERNACIONAL DE LIONS CLUBES (LCI)
HOMENS NO BRASIL (Brasil Women by MD)
EM 30/06/2018 (06/30/2018)

MD	30/06/2017 (06/30/2017)			30/06/2018 (06/30/2018)			VAR. HOMENS NO MÊS (Month variation)	VAR. HOMENS NO AL (Fiscal Period variation)
	Homens (Men)	%	Média por Clube (Average by Club)	Homens (Men)	%	Média por Clube (Average by Club)		
LA	4.196	17%	15	4.092	17%	15	170	-104
LB	3.339	14%	17	3.371	14%	17	168	32
LC	7.794	32%	15	7.570	32%	14	137	-224
LD	8.707	36%	17	8.518	36%	17	216	-189
TOTAIS	24.036	100%	16	23.551	100%	15	691	-485

Fonte: Womens/Mens/Family Unit Gain/Loss





ASSOCIAÇÃO INTERNACIONAL DE LIONS CLUBES (LCI)
CLUBES COM MENOS DE 20 ASSOCIADOS NO BRASIL (Brazil Clubs with less than 20 Members)
EM 30/06/2018 (06/30/2018)

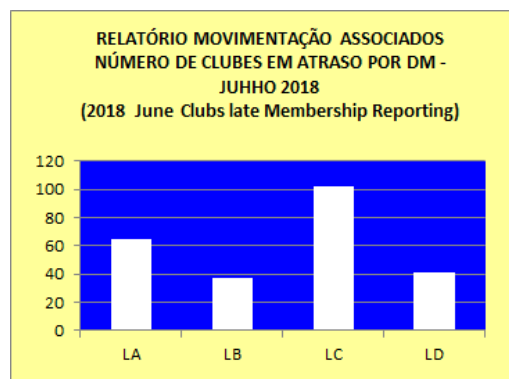
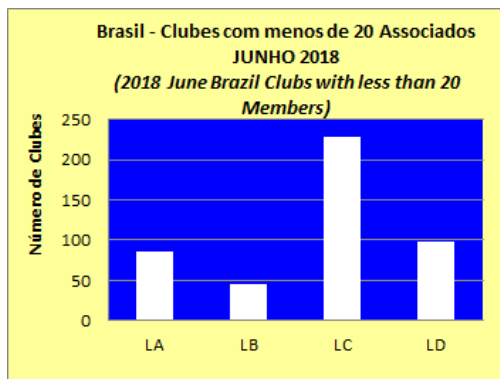
DM (MD)	30/06/2017 (06/30/2017)			30/06/2018 (06/30/2018)			VAR. CLUBES NO MÊS (Month variation)	VAR. CLUBES NO AL (Fiscal Period)
	Clubes (Clubs)	% Total	% Distrito (District %)	Clubes (Clubs)	% Total	% Distrito (District %)		
LA	77	17%	28%	86	19%	31%	-12	9
LB	56	12%	28%	46	10%	23%	-16	-10
LC	233	51%	43%	229	50%	42%	-17	-4
LD	88	19%	17%	98	21%	19%	-10	10
TOTAIS	454	100%	30%	459	100%	30%	-55	5

Fonte: Compilado de LCI Membership Register Summary

ASSOCIAÇÃO INTERNACIONAL DE LIONS CLUBES (LCI)
RELATÓRIO DE MOVIMENTAÇÃO ASSOCIADOS POR DM (MD Membership Reporting)
NÚMERO DE CLUBES EM ATRASO (Clubs Late)
EM 30/06/2018 (06/30/2018)

MD	30/06/2017 (06/30/2017)			30/06/2018 (06/30/2018)			VAR. CLUBES NO MÊS (Month variation)	VAR. CLUBES NO AL (Fiscal Period variation)
	Clubes (Clubs)	% Total	% Distrito (District %)	Clubes (Clubs)	% Total	% Distrito (District %)		
LA	65	25%	23%	65	27%	23%	-47	0
LB	26	10%	13%	37	15%	19%	-38	11
LC	123	47%	23%	102	42%	19%	-36	-21
LD	49	19%	10%	41	17%	8%	-15	-8
TOTAIS	263	100%	17%	245	100%	0	-136	-18

Fonte: Compilado de LCI Club Membership Register Summary

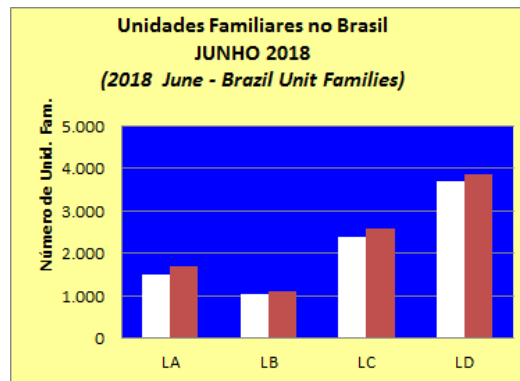




DISTRITOS MÚLTIPLOS BRASIL (MD Brazil)
ASSOCIADOS EM UNIDADES FAMILIARES NO BRASIL (Unit Family Members)
EM 30/06/2018 (06/30/2018)

MD	30/06/2017 (06/30/2017)				30/06/2018 (06/30/2018)			
	Unidades Familiares (Unit Families)	%	Associados em Unidades Familiares (Family members)	%	Unidades Familiares (Unit Families)	%	Associados em Unidades Familiares (Family members)	%
LA	1.449	17%	1.657	18%	1.500	17%	1.716	18%
LB	960	11%	1.047	12%	1.031	12%	1.122	12%
LC	2.301	27%	2.479	28%	2.381	28%	2.580	28%
LD	3.660	44%	3.820	42%	3.715	43%	3.870	42%
TOTAIS	8.370	100%	9.003	100%	8.627	100%	9.288	100%

Fonte: Summary of Membership Types and Gender by Club



ASSOCIAÇÃO INTERNACIONAL DE LIONS CLUBES (LCI) AL 2018/2019
DIRIGENTES NÃO INFORMADOS NO BRASIL (Brasil Missing Club Officers)
EM 30/06/2018 (06/30/2018)

MD	Presidentes (President)	Secretários (Secretary)	Tesoureiros (Treasurer)	Diretor Associados (Membership Chair)	Total	Média por Clube
LA	35	34	36	49	154	0,55
LB	15	16	16	28	75	0,38
LC	24	26	27	45	122	0,23
LD	18	18	18	62	116	0,23
TOTAIS	92	94	97	184	467	0,31

Fonte: Clubs Missing Club Officer for 2018-2019 - 03-July-2018



DISTRITO MÚLTIPLO LA (MD LA)
CC JOSÉ BONIFÁCIO DA CUNHA NOGUEIRA
CLUBES NO DISTRITO (MD LA Clubs)
EM 30/06/2018 (06/30/2018)

DISTRITOS (Sub Districts)	30/06/2017 (06/30/2017)		30/06/2018 (06/30/2018)		VARIÇÃO NO MÊS (Month variation)	VARIÇÃO NO AL (Fiscal Period variation)
	Clubes (Clubs)	%	Clubes (Clubs)	%		
LA-1	29	10%	31	11%	2	2
LA-2	40	14%	40	14%	0	0
LA-3	56	20%	50	18%	-1	-6
LA-4	48	17%	52	19%	1	4
LA-5	51	18%	50	18%	0	-1
LA-6	54	19%	57	20%	0	3
TOTAIS	278	100%	280	100%	2	2

Fonte: LCI Cumulative Report

DISTRITO MÚLTIPLO LA (MD LA)
CC JOSÉ BONIFÁCIO DA CUNHA NOGUEIRA
ASSOCIADOS NO DISTRITO (MD LA Memberships)
EM 30/06/2018 (06/30/2018)

DISTRITOS (Sub Districts)	30/06/2017 (06/30/2017)			30/06/2018 (06/30/2018)			VARIÇÃO NO MÊS (Month variation)	VARIÇÃO NO AL (Fiscal Period variation)
	Associados (Members)	%	Média por Clube (Club average)	Associados (Members)	%	Média por Clube (Club average)		
LA-1	791	10%	27	781	10%	27	101	-10
LA-2	1.259	16%	31	1.282	16%	32	57	23
LA-3	1.497	18%	27	1.288	16%	23	-2	-209
LA-4	1.298	16%	27	1.507	19%	31	139	209
LA-5	1.809	22%	35	1.630	20%	32	35	-179
LA-6	1.439	18%	27	1.552	19%	29	84	113
TOTAIS	8.093	100%	29	8.040	100%	29	414	-53

Fonte: LCI Cumulative Report



DISTRITO MÚLTIPLO LA (MD LA)
CC JOSÉ BONIFÁCIO DA CUNHA NOGUEIRA
MULHERES NO DISTRITO (Women by Sub District)
EM 30/06/2018 (06/30/2018)

DISTRITO (District)	30/06/2017 (06/30/2017)			30/06/2018 (06/30/2018)			VAR. MULHERES NO MÊS (Month variation)	VAR. MULHERES NO AL (Fiscal Period variation)
	Mulheres (Women)	%	Média por Clube (Average by Club)	Mulheres (Women)	%	Média por Clube (Average by Club)		
LA-1	357	9%	12	347	9%	11	53	-10
LA-2	640	16%	16	667	17%	17	36	27
LA-3	863	22%	15	743	19%	15	4	-120
LA-4	583	15%	12	713	18%	14	70	130
LA-5	787	20%	15	730	18%	15	25	-57
LA-6	667	17%	12	748	19%	13	56	81
TOTAIS	3.897	100%	14	3.948	100%	14	244	51

Fonte: Summary of Membership Types and Gender by Club

DISTRITO MÚLTIPLO LA (MD LA)
CC JOSÉ BONIFÁCIO DA CUNHA NOGUEIRA
CLUBES COM MENOS DE 20 ASSOCIADOS (MD LA Clubs with less than 20 Members)
EM 30/06/2018 (06/30/2018)

MD LA	30/06/2017 (06/30/2017)			30/06/2018 (06/30/2018)			VAR. CLUBES NO MÊS (Month variation)	VAR. CLUBES NO AL (Fiscal Period variation)
	Clubes (Clubs)	% Total	% Distrito (District %)	Clubes (Clubs)	% Total	% Distrito (District %)		
LA-1	7	9%	24%	9	10%	29%	-1	2
LA-2	11	14%	28%	10	12%	25%	-2	-1
LA-3	17	22%	30%	19	22%	38%	2	2
LA-4	14	18%	29%	12	14%	23%	-6	-2
LA-5	13	17%	25%	17	20%	34%	-2	4
LA-6	15	19%	28%	19	22%	33%	-3	4
TOTAIS	77	100%	28%	86	100%	31%	-12	9

Fonte: Compilado de LCI Membership Register Summary



DISTRITO MÚLTIPLO LA (MD LA)
CC JOSÉ BONIFÁCIO DA CUNHA NOGUEIRA
RELATÓRIO DE MOVIMENTAÇÃO ASSOCIADOS NO DISTRITO (MD LA Membership Reporting)
NÚMERO DE CLUBES EM ATRASO (Clubs late)
EM 30/06/2018 (06/30/2018)

MD LA	30/06/2017 (06/30/2017)			30/06/2018 (06/30/2018)			VAR. CLUBES NO MÊS (Month variation)	VAR. CLUBES NO AL (Fiscal Period variation)
	Clubes (Clubs)	% Total	% Distrito (District %)	Clubes (Clubs)	% Total	% Distrito (District %)		
LA-1	6	9%	21%	10	15%	32%	-2	4
LA-2	9	14%	23%	9	14%	23%	-5	0
LA-3	8	12%	14%	4	6%	8%	-4	-4
LA-4	13	20%	27%	9	14%	17%	-15	-4
LA-5	11	17%	22%	15	23%	30%	-7	4
LA-6	18	28%	33%	18	28%	32%	-14	0
TOTAIS	65	100%	23%	65	100%	23%	-47	0

Fonte: Compilado de LCI Club Membership Register Summary

DISTRITO MÚLTIPLO LA (MD LA)
CC JOSÉ BONIFÁCIO DA CUNHA NOGUEIRA
ASSOCIADOS EM UNIDADES FAMILIARES (Unit Family Members)
EM 30/06/2018 (06/30/2018)

DISTRITOS	30/06/2017 (06/30/2017)				30/06/2018 (06/30/2018)			
	Unidades Familiares (Unit Families)	%	Associados em Unidades Familiares (Family members)	%	Unidades Familiares (Unit Families)	%	Associados em Unidades Familiares (Family members)	%
LA-1	130	9%	151	9%	132	9%	148	9%
LA-2	272	19%	291	18%	263	18%	282	16%
LA-3	207	14%	230	14%	195	13%	219	13%
LA-4	182	13%	240	14%	257	17%	335	20%
LA-5	397	27%	461	28%	366	24%	420	24%
LA-6	261	18%	284	17%	287	19%	312	18%
TOTAIS	1.449	100%	1.657	100%	1.500	100%	1.716	100%

Fonte: Summary of Membership Types and Gender by Club



DISTRITO MÚLTIPLO LB (MD LB)
CC IZAIAS COSTA DIAS
CLUBES NO DISTRITO (MD LB Clubs)
EM 30/06/2018 (06/30/2018)

DISTRITOS (Sub Districts)	30/06/2017 (06/30/2017)		30/06/2018 (06/30/2018)		VARIACÃO NO MÊS (Month variation)	VARIACÃO NO AL (Fiscal Period variation)
	Clubes (Clubs)	%	Clubes (Clubs)	%		
LB-1	49	25%	49	25%	0	0
LB-2	45	23%	42	21%	-1	-3
LB-3	61	31%	61	31%	0	0
LB-4	45	23%	47	24%	0	2
TOTAIS	200	100%	199	100%	-1	-1

Fonte: LCI Cumulative Report

DISTRITO MÚLTIPLO LB (MD LB)
CC IZAIAS COSTA DIAS
ASSOCIADOS NO DISTRITO (MD LB Memberships)
EM 30/06/2018 (06/30/2018)

DISTRITOS (Sub Districts)	30/06/2017 (06/30/2017)			30/06/2018 (06/30/2018)			VARIACÃO NO MÊS (Month variation)	VARIACÃO NO AL (Fiscal Period variation)
	Associados (Members)	%	Média por Clube (Club average)	Associados (Members)	%	Média por Clube (Club average)		
LB-1	1.414	25%	29	1.317	24%	27	12	-97
LB-2	1.298	23%	29	1.174	22%	28	-14	-124
LB-3	1.627	29%	27	1.580	29%	26	29	-47
LB-4	1.323	23%	29	1.357	25%	29	19	34
TOTAIS	5.662	100%	28	5.428	100%	27	46	-234

Fonte: LCI Cumulative Report

DISTRITO MÚLTIPLO LB (MD LB)
CC IZAIAS COSTA DIAS
MULHERES NO DISTRITO (Women by Sub District)
EM 30/06/2018 (06/30/2018)

DISTRITO (District)	30/06/2017 (06/30/2017)			30/06/2018 (06/30/2018)			VAR. MULHERES NO MÊS (Month variation)	VAR. MULHERES NO AL (Fiscal Period variation)
	Mulheres (Women)	%	Média por Clube (Average by Club)	Mulheres (Women)	%	Média por Clube (Average by Club)		
LB-1	546	24%	11	558	23%	11	45	12
LB-2	607	26%	13	582	24%	14	38	-25
LB-3	527	23%	9	554	23%	9	41	27
LB-4	643	28%	14	718	30%	15	63	75
TOTAIS	2.323	100%	12	2.412	100%	12	187	89

Fonte: Summary of Membership Types and Gender by Club



DISTRITO MÚLTIPLO LB (MD LB) CC IZAIAS COSTA DIAS CLUBES COM MENOS DE 20 ASSOCIADOS (MD LB Clubs with less than 20 Members) EM 30/06/2018 (06/30/2018)								
MD LB	30/06/2017 (06/30/2017)			30/06/2018 (06/30/2018)			VAR. CLUBES NO MÊS (Month variation)	VAR. CLUBES NO AL (Fiscal Period variation)
	Clubes (Clubs)	% Total	% Distrito (District %)	Clubes (Clubs)	% Total	% Distrito (District %)		
LB-1	14	25%	29%	9	20%	18%	-7	-5
LB-2	14	25%	31%	11	24%	26%	-2	-3
LB-3	18	32%	30%	18	39%	30%	-4	0
LB-4	10	18%	22%	8	17%	17%	-3	-2
TOTAIS	56	100%	28%	46	100%	23%	-16	-10

Fonte: Compilado de LCI Membership Register Summary

DISTRITO MÚLTIPLO LB (MD LB) CC IZAIAS COSTA DIAS RELATÓRIO DE MOVIMENTAÇÃO ASSOCIADOS NO DISTRITO (MD LB Membership Reporting) NÚMERO DE CLUBES EM ATRASO (Clubs late) EM 30/06/2018 (06/30/2018)								
MD LB	30/06/2017 (06/30/2017)			30/06/2018 (06/30/2018)			VAR. CLUBES NO MÊS (Month variation)	VAR. CLUBES NO AL (Fiscal Period variation)
	Clubes (Clubs)	% Total	% Distrito (District %)	Clubes (Clubs)	% Total	% Distrito (District %)		
LB-1	0	0%	0%	4	11%	8%	-15	4
LB-2	8	31%	18%	12	32%	29%	-5	4
LB-3	10	38%	16%	14	38%	23%	-6	4
LB-4	8	31%	18%	7	19%	15%	-12	-1
TOTAIS	26	100%	13%	37	100%	19%	-38	11

Fonte: Compilado de LCI Club Membership Register Summary

DISTRITO MÚLTIPLO LB (MD LB) CC IZAIAS COSTA DIAS ASSOCIADOS EM UNIDADES FAMILIARES (Unit Family Members) EM 30/06/2018 (06/30/2018)								
DISTRITOS	30/06/2017 (06/30/2017)				30/06/2018 (06/30/2018)			
	Unidades Familiares (Unit Families)	%	Associados em Unidades Familiares (Family members)	%	Unidades Familiares (Unit Families)	%	Associados em Unidades Familiares (Family members)	%
LB-1	269	28%	291	28%	281	27%	301	27%
LB-2	275	29%	301	29%	260	25%	284	25%
LB-3	73	8%	79	8%	105	10%	112	10%
LB-4	343	36%	376	36%	385	37%	425	38%
TOTAIS	960	100%	1.047	100%	1.031	100%	1.122	100%

Fonte: Summary of Membership Types and Gender by Club



**DISTRITO MÚLTIPLO LC (MD LC)
CC FRANCISCA RODRIGUES TALARICO
CLUBES NO DISTRITO (MD LC Clubs)
EM 30/06/2018 (06/30/2018)**

DISTRITOS (Sub Districts)	30/06/2017 (06/30/2017)		30/06/2018 (06/30/2018)		VARIACÃO NO MÊS (Month variation)	VARIACÃO NO AL (Fiscal Period variation)
	Clubes (Clubs)	%	Clubes (Clubs)	%		
LC-1	55	10%	53	10%	-1	-2
LC-2	65	12%	67	12%	0	2
LC-3	64	12%	63	12%	0	-1
LC-4	53	10%	52	10%	-1	-1
LC-5	66	12%	64	12%	-2	-2
LC-6	63	12%	64	12%	0	1
LC-8	58	11%	56	10%	0	-2
LC-11	47	9%	50	9%	0	3
LC-12	65	12%	70	13%	1	5
TOTAIS	536	100%	539	100%	-3	3

Fonte: LCI Cumulative Report

**DISTRITO MÚLTIPLO LC (MD LC)
CC FRANCISCA RODRIGUES TALARICO
ASSOCIADOS NO DISTRITO (MD LC Memberships)
EM 30/06/2018 (06/30/2018)**

DISTRITOS (Sub Districts)	30/06/2017 (06/30/2017)			30/06/2018 (06/30/2018)			VARIACÃO NO MÊS (Month variation)	VARIACÃO NO AL (Fiscal Period variation)
	Associados (Members)	%	Média por Clube (Club average)	Associados (Members)	%	Média por Clube (Club average)		
LC-1	1.124	9%	20	1.091	8%	21	21	-33
LC-2	1.175	9%	18	1.222	9%	18	75	47
LC-3	1.509	11%	24	1.435	11%	23	24	-74
LC-4	1.421	11%	27	1.382	10%	27	-18	-39
LC-5	1.274	10%	19	1.235	9%	19	1	-39
LC-6	1.653	13%	26	1.577	12%	25	19	-76
LC-8	2.155	16%	37	2.168	16%	39	97	13
LC-11	1.406	11%	30	1.511	11%	30	29	105
LC-12	1.487	11%	23	1.636	12%	23	172	149
TOTAIS	13.204	100%	25	13.257	100%	25	420	53

Fonte: LCI Cumulative Report



DISTRITO MÚLTIPLO LC (MD LC)
CC FRANCISCA RODRIGUES TALARICO
MULHERES NO DISTRITO (Women by Sub District)
EM 30/06/2018 (06/30/2018)

DISTRITO (District)	30/06/2017 (06/30/2017)			30/06/2018 (06/30/2018)			VAR. MULHERES NO MÊS (Month variation)	VAR. MULHERES NO AL (Fiscal Period variation)
	Mulheres (Women)	%	Média por Clube (Average by Club)	Mulheres (Women)	%	Média por Clube (Average by Club)		
LC-1	642	12%	12	632	11%	12	15	-10
LC-2	398	7%	6	493	9%	7	66	95
LC-3	599	11%	9	582	10%	9	14	-17
LC-4	629	12%	12	637	11%	12	2	8
LC-5	542	10%	8	539	9%	8	4	-3
LC-6	563	10%	9	558	10%	9	20	-5
LC-8	933	17%	16	959	17%	17	42	26
LC-11	479	9%	10	571	10%	11	25	92
LC-12	625	12%	10	716	13%	10	95	91
TOTAIS	5.410	100%	10	5.687	100%	11	283	277

Fonte: Summary of Membership Types and Gender by Club

DISTRITO MÚLTIPLO LC (MD LC)
CC FRANCISCA RODRIGUES TALARICO
CLUBES COM MENOS DE 20 ASSOCIADOS (MD LC Clubs with less than 20 Members)
EM 30/06/2018 (06/30/2018)

MD LC	30/06/2017 (06/30/2017)			30/06/2018 (06/30/2018)			VAR. CLUBES NO MÊS (Month variation)	VAR. CLUBES NO AL (Fiscal Period variation)
	Clubes (Clubs)	% Total	% Distrito (District %)	Clubes (Clubs)	% Total	% Distrito (District %)		
LC-1	32	14%	58%	28	12%	53%	-5	-4
LC-2	46	20%	71%	44	19%	66%	-3	-2
LC-3	29	12%	45%	29	13%	46%	-1	0
LC-4	18	8%	34%	17	7%	33%	0	-1
LC-5	38	16%	58%	33	14%	52%	-4	-5
LC-6	20	9%	32%	26	11%	41%	2	6
LC-8	5	2%	9%	5	2%	9%	1	0
LC-11	16	7%	34%	16	7%	32%	1	0
LC-12	29	12%	45%	31	14%	44%	-8	2
TOTAIS	233	100%	43%	229	100%	42%	-17	-4

Fonte: Compilado de LCI Membership Register Summary



DISTRITO MÚLTIPLO LC
CC FRANCISCA RODRIGUES TALARICO
RELATÓRIO DE MOVIMENTAÇÃO ASSOCIADOS NO DISTRITO (MD LC Membership Reporting)
NÚMERO DE CLUBES EM ATRASO (Clubs late)
EM 30/06/2018 (06/30/2018)

MD LC	30/06/2017 (06/30/2017)			30/06/2018 (06/30/2018)			VAR. CLUBES NO MÊS (Month variation)	VAR. CLUBES NO AL (Fiscal Period variation)
	Clubes (Clubs)	% Total	% Distrito (District %)	Clubes (Clubs)	% Total	% Distrito (District %)		
LC-1	15	12%	27%	8	8%	15%	-13	-7
LC-2	32	26%	49%	23	23%	34%	11	-9
LC-3	15	12%	23%	10	10%	16%	-10	-5
LC-4	16	13%	30%	18	18%	35%	-2	2
LC-5	13	11%	20%	14	14%	22%	0	1
LC-6	7	6%	11%	5	5%	8%	-7	-2
LC-8	2	2%	3%	2	2%	4%	-4	0
LC-11	7	6%	15%	12	12%	24%	-3	5
LC-12	16	13%	25%	10	10%	14%	-8	-6
TOTAIS	123	100%	23%	102	100%	19%	-36	-21

Fonte: Compilado de LCI Club Membership Register Summary

DISTRITO MÚLTIPLO LC (MD LC)
CC FRANCISCA RODRIGUES TALARICO
ASSOCIADOS EM UNIDADES FAMILIARES NO DISTRITO (Unit Family Members)
EM 30/06/2018 (06/30/2018)

DISTRITOS	30/06/2017 (06/30/2017)				30/06/2018 (06/30/2018)			
	Unidades Familiares (Unit Families)	%	Associados em Unidades Familiares (Family members)	%	Unidades Familiares (Unit Families)	%	Associados em Unidades Familiares (Family members)	%
LC-1	192	8%	243	10%	184	8%	226	9%
LC-2	183	8%	192	8%	212	9%	221	9%
LC-3	319	14%	341	14%	309	13%	331	13%
LC-4	171	7%	174	7%	177	7%	181	7%
LC-5	194	8%	209	8%	203	9%	224	9%
LC-6	272	12%	288	12%	287	12%	300	12%
LC-8	622	27%	654	26%	605	25%	646	25%
LC-11	152	7%	166	7%	185	8%	210	8%
LC-12	196	9%	212	9%	219	9%	241	9%
TOTAIS	2.301	100%	2.479	100%	2.381	100%	2.580	100%

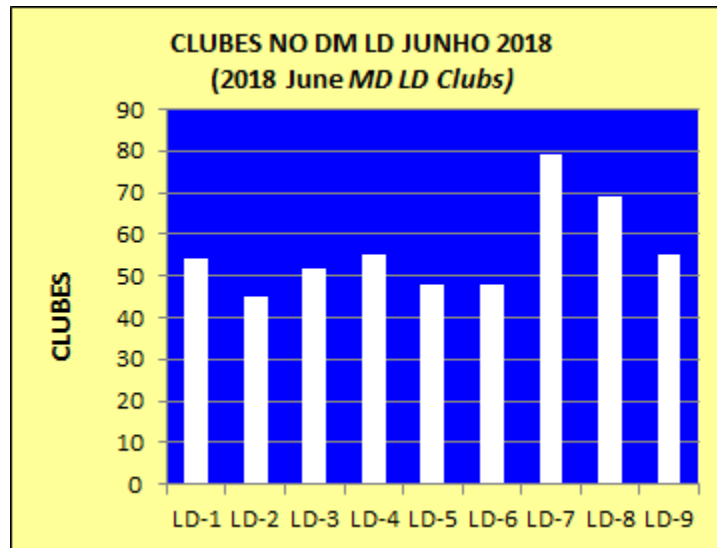
Fonte: Summary of Membership Types and Gender by Club



DISTRITO MÚLTIPLO LD (MD LD)
CC LUIZ ROBERTO GOBBI
CLUBES NO DISTRITO (MD LD Clubs)
EM 30/06/2018 (06/30/2018)

DISTRITOS (Sub Districts)	30/06/2017 (06/30/2017)		30/06/2018 (06/30/2018)		VARIÇÃO NO MÊS (Month variation)	VARIÇÃO NO AL (Fiscal Period variation)
	Clubes (Clubs)	%	Clubes (Clubs)	%		
LD-1	56	11%	54	11%	-1	-2
LD-2	46	9%	45	9%	-1	-1
LD-3	54	11%	52	10%	0	-2
LD-4	55	11%	55	11%	1	0
LD-5	46	9%	48	10%	3	2
LD-6	50	10%	48	10%	-1	-2
LD-7	78	15%	79	16%	1	1
LD-8	68	13%	69	14%	1	1
LD-9	54	11%	55	11%	0	1
TOTAIS	507	100%	505	100%	3	-2

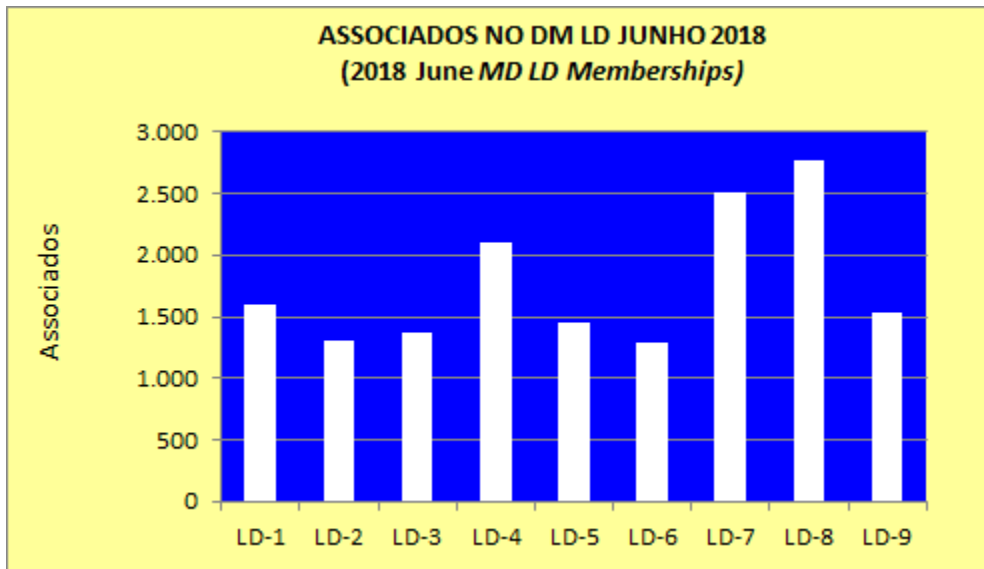
Fonte: LCI Cumulative Report





DISTRITO MÚLTIPLO LD (MD LD)								
CC LUIZ ROBERTO GOBBI								
ASSOCIADOS NO DISTRITO (MD LD Memberships)								
EM 30/06/2018 (06/30/2018)								
DISTRITOS (Sub Districts)	30/06/2017 (06/30/2017)			30/06/2018 (06/30/2018)			VARIACÃO NO MÊS (Month variation)	VARIACÃO NO ANO (Fiscal Period variation)
	Associados (Members)	%	Média por Clube (Club average)	Associados (Members)	%	Média por Clube (Club average)		
LD-1	1.743	11%	31	1.596	10%	30	8	-147
LD-2	1.292	8%	28	1.298	8%	29	18	6
LD-3	1.402	9%	26	1.365	9%	26	53	-37
LD-4	2.099	13%	38	2.110	13%	38	87	11
LD-5	1.389	9%	30	1.453	9%	30	148	64
LD-6	1.294	8%	26	1.286	8%	27	43	-8
LD-7	2.415	15%	31	2.509	16%	32	95	94
LD-8	2.836	18%	42	2.776	17%	40	113	-60
LD-9	1.519	10%	28	1.526	10%	28	34	7
TOTAIS	15.989	100%	32	15.919	100%	32	599	-70

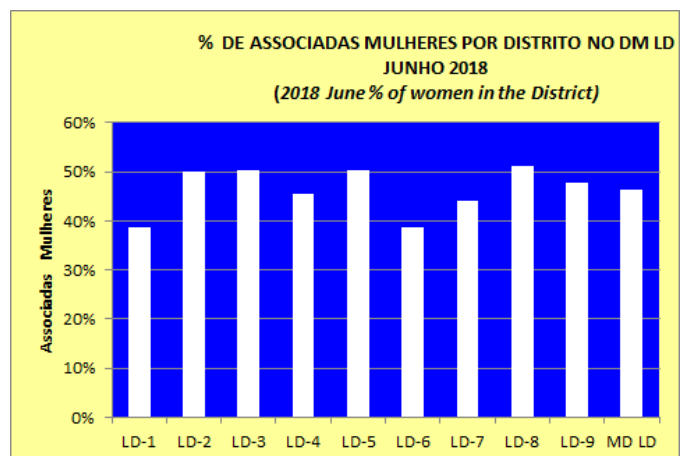
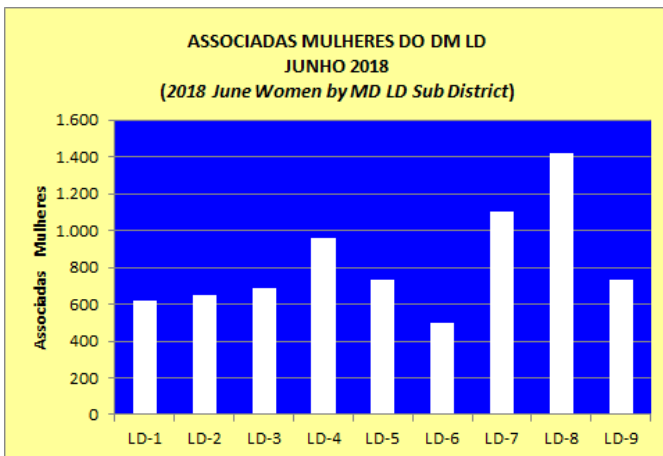
Fonte: LCI Cumulative Report





DISTRITO MÚLTIPLO LD (MD LD)									
CC LUIZ ROBERTO GOBBI									
MULHERES NO DISTRITO (Women by Sub District)									
EM 30/06/2018 (06/30/2018)									
DISTRITO (District)	30/06/2017 (06/30/2017)			30/06/2018 (06/30/2018)			VAR. MULHERES NO MÊS (Month variation)	VAR. MULHERES NO AL (Fiscal Period variation)	%. MULHERES NO DISTRITO (% of women in the District)
	Mulheres (Women)	%	Média por Clube (Average by Club)	Mulheres (Women)	%	Média por Clube (Average by Club)			
LD-1	691	9%	12	616	8%	11	9	-75	39%
LD-2	641	9%	14	650	9%	14	9	9	50%
LD-3	688	9%	13	685	9%	13	28	-3	50%
LD-4	927	13%	17	960	13%	17	54	33	45%
LD-5	685	9%	15	732	10%	15	82	47	50%
LD-6	490	7%	10	499	7%	10	33	9	39%
LD-7	990	14%	13	1.104	15%	14	81	114	44%
LD-8	1450	20%	21	1.424	19%	21	69	-26	51%
LD-9	720	10%	13	731	10%	13	18	11	48%
TOTAIS	7.282	100%	14	7.401	100%	15	383	119	46%

Fonte: Summary of Membership Types and Gender by Club

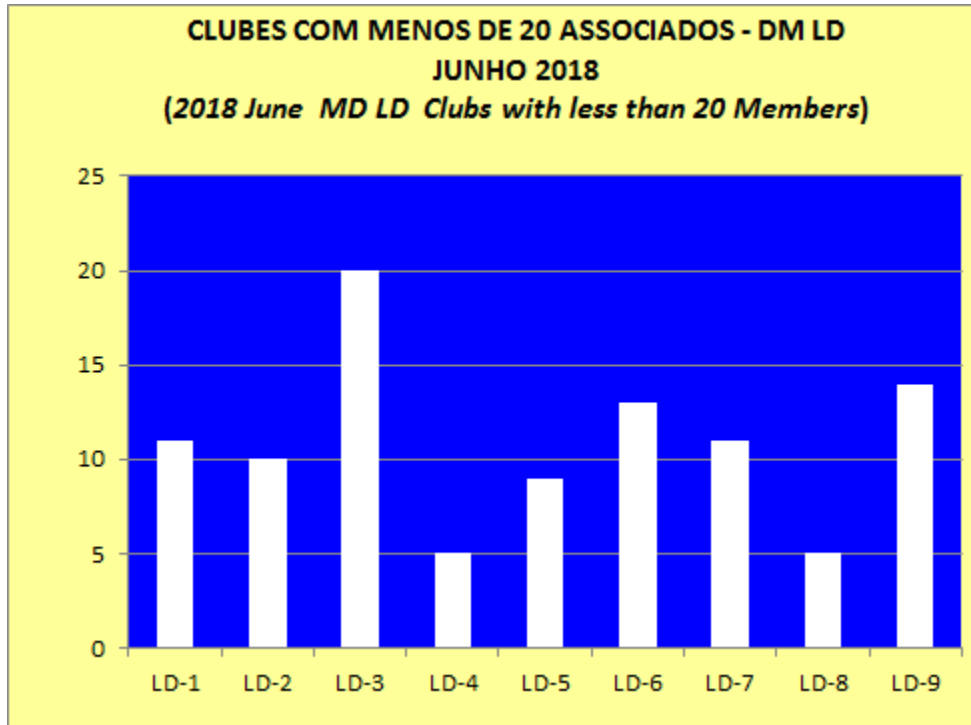




DISTRITO MÚLTIPLO LD (MD LD)
CC LUIZ ROBERTO GOBBI
CLUBES COM MENOS DE 20 ASSOCIADOS (MD LD Clubs with less than 20 Members)
EM 30/06/2018 (06/30/2018)

MD LD	30/06/2017 (06/30/2017)			30/06/2018 (06/30/2018)			VAR. CLUBES NO MÊS (Month variation)	VAR. CLUBES NO AL (Fiscal Period variation)
	Clubes (Clubs)	% Total	% Distrito (District %)	Clubes (Clubs)	% Total	% Distrito (District %)		
LD-1	8	9%	14%	11	11%	20%	0	3
LD-2	11	13%	24%	10	10%	22%	-1	-1
LD-3	17	19%	31%	20	20%	38%	-2	3
LD-4	1	1%	2%	5	5%	9%	-1	4
LD-5	8	9%	17%	9	9%	19%	-1	1
LD-6	19	22%	38%	13	13%	27%	-4	-6
LD-7	10	11%	13%	11	11%	14%	-1	1
LD-8	0	0%	0%	5	5%	7%	-1	5
LD-9	14	16%	26%	14	14%	25%	1	0
TOTAIS	88	100%	17%	98	100%	19%	-10	10

Fonte: Compilado de LCI Membership Register Summary

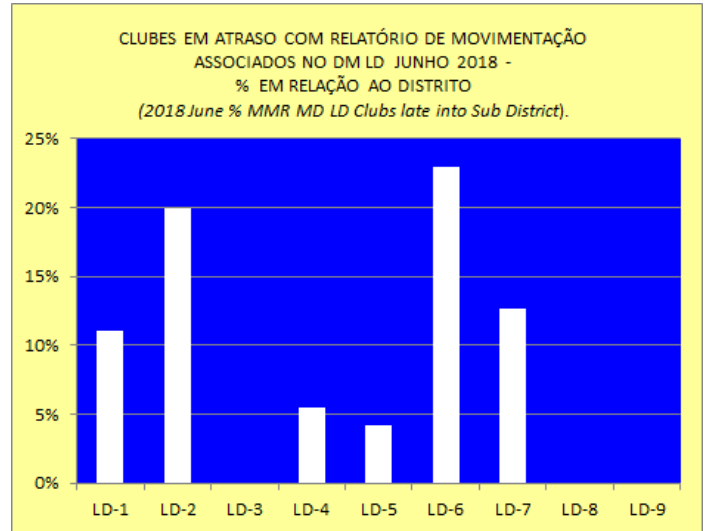
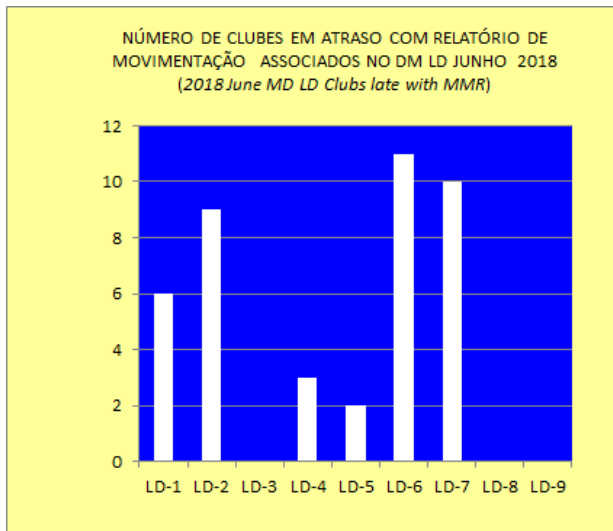




**DISTRITO MÚLTIPLO LD
CC LUIZ ROBERTO GOBBI
RELATÓRIO DE MOVIMENTAÇÃO ASSOCIADOS NO DISTRITO (MD LD Membership Reporting)
NÚMERO DE CLUBES EM ATRASO (Clubs late)
EM 30/06/2018 (06/30/2018)**

MD LD	30/06/2017 (06/30/2017)			30/06/2018 (06/30/2018)			VAR. CLUBES NO MÊS (Month variation)	VAR. CLUBES NO AL (Fiscal Period variation)
	Clubes (Clubs)	% Total	% Distrito (District %)	Clubes (Clubs)	% Total	% Distrito (District %)		
LD-1	5	10%	9%	6	15%	11%	-11	1
LD-2	7	14%	15%	9	22%	20%	-8	2
LD-3	5	10%	9%	0	0%	0%	0	-5
LD-4	2	4%	4%	3	7%	5%	3	1
LD-5	5	10%	11%	2	5%	4%	-3	-3
LD-6	12	24%	24%	11	27%	23%	-1	-1
LD-7	3	6%	4%	10	24%	13%	5	7
LD-8	0	0%	0%	0	0%	0%	0	0
LD-9	10	20%	19%	0	0%	0%	0	-10
TOTAIS	49	100%	10%	41	100%	8%	-15	-8

Fonte: Compilado de LCI Club Membership Register Summary

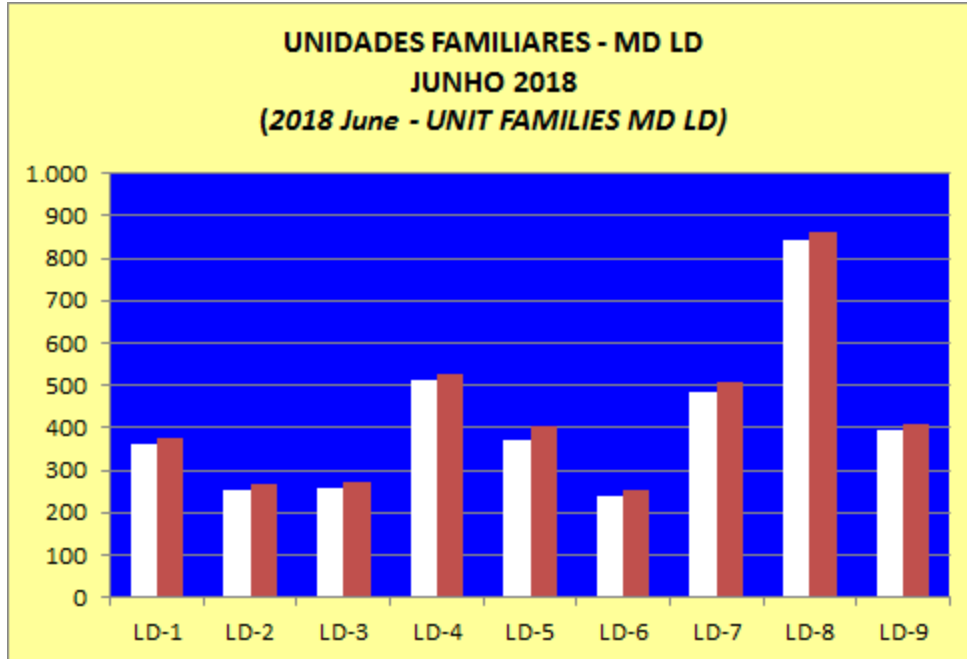




DISTRITO MÚLTIPLO LD (MD LD)
CC LUIZ ROBERTO GOBBI
ASSOCIADOS EM UNIDADES FAMILIARES NO DISTRITO (Unit Family Members)
EM 30/06/2018 (06/30/2018)

DISTRITOS	30/06/2017 (06/30/2017)				30/06/2018 (06/30/2018)			
	Unidades Familiares (Unit Families)	%	Associados em Unidades Familiares (Family members)	%	Unidades Familiares (Unit Families)	%	Associados em Unidades Familiares (Family members)	%
LD-1	366	10%	379	10%	362	10%	374	10%
LD-2	251	7%	261	7%	254	7%	266	7%
LD-3	255	7%	269	7%	257	7%	270	7%
LD-4	530	14%	544	14%	514	14%	528	14%
LD-5	372	10%	410	11%	370	10%	403	10%
LD-6	223	6%	234	6%	237	6%	251	6%
LD-7	395	11%	416	11%	485	13%	508	13%
LD-8	868	24%	891	23%	842	23%	862	22%
LD-9	400	11%	416	11%	394	11%	408	11%
TOTAIS	3.660	100%	3.820	100%	3.715	100%	3.870	100%

Fonte: Summary of Membership Types and Gender by Club





ASSOCIAÇÃO INTERNACIONAL DE LIONS CLUBES (LCI)
IP NARESH AGGARWAL
 ÁREA JURISDICCIONAL III (Constitutional Area III)
 MULHERES E HOMENS POR MD (Men and women by MD)
 EM 30/06/2018 (06/30/2018)

DISTRITOS MÚLTIPLOS (MD)	PAÍS (Country)	ASSOCIADAS MULHERES (Women)				ASSOCIADOS HOMENS (Men)				SOMA HOMENS E MULHERES (Total Men and Women)			MULHERES (Women)
		30/06/2017 (06/30/2017)	30/06/2018 (06/30/2018)	Var. (Gain or Loss)	%	30/06/2017 (06/30/2017)	30/06/2018 (06/30/2018)	Var. (Gain or Loss)	%	Memberships	Var. (Gain or Loss)	%	%
B	MÉXICO	5.338	5.519	187	11%	6.872	6.845	-33	12%	12.364	154	11%	45%
D	ISTMANIA*	3.785	4.015	227	8%	4.117	4.095	-19	7%	8.110	208	8%	50%
E	ARUBA ...	4.073	4.507	430	9%	2.994	3.141	151	6%	7.648	581	7%	59%
F	COLÔMBIA	2.924	2.570	-355	5%	2.106	1.944	-161	4%	4.514	-516	4%	57%
G	EQUADOR	1.624	1.577	-47	3%	1.473	1.353	-120	2%	2.930	-167	3%	54%
H	PERU	3.897	3.876	-23	7%	3.717	3.450	-265	6%	7.326	-288	7%	53%
J	URUGUAI	1.321	1.361	41	3%	1.496	1.494	-3	3%	2.855	38	3%	48%
LA	BRASIL	3.897	3.948	52	8%	4.196	4.092	-105	7%	8.040	-53	40%	49,10%
LB	BRASIL	2.323	2.412	91	5%	3.339	3.371	30	6%	5.783	121		
LC	BRASIL	5.410	5.687	268	11%	7.794	7.570	-215	14%	13.257	53		
LD	BRASIL	7.282	7.401	116	14%	8.707	8.518	-186	15%	15.919	-70		
M	PARAGUAI	1.388	1.555	165	3%	1.466	1.574	110	3%	3.129	275	3%	50%
O	ARGENTINA	2.846	3.069	223	6%	2.848	2.836	-12	5%	5.905	211	5%	52%
63	CARIBE ...	297	313	16	1%	314	311	-3	1%	624	13	1%	50%
R	REP. DOMINIC.	2.253	2.290	37	4%	2.513	2.356	-157	4%	4.646	-120	4%	49%
S	BOLÍVIA	860	1.155	293	2%	768	825	59	1%	1.980	352	2%	58%
T	CHILE	1.219	1.225	5	2%	1.822	1.765	-56	3%	2.990	-51	3%	41%
TOTAIS		50.737	52.480	1.726	100%	56.542	55.540	-985	100%	108.020	741	100%	48,58%

Fonte: LCI Womens/Mens/Family Unit Gain/Loss - (Há pequena diferença entre os Relatórios de LCI)

* ISTMANIA = Guatemala, Panamá, El Salvador, Costa Rica, Nicarágua e Honduras.

ooo000ooo