



ASSOCIAÇÃO INTERNACIONAL DE LIONS CLUBES (LCI)
DISTRITO MÚLTIPLO LD - AL 2017/2018 (MD LD FY 17/18)
CC LUIZ ROBERTO GOBBI
ASSESSORIA DE ESTATÍSTICA E DIVULGAÇÃO DA MARCA
LIONS
(Advisor of Statistics and Release of Lions Brand Office)
PCC Claudio Miessa Rigo



DADOS ESTATÍSTICOS DO MÊS DE MAIO DE 2018()**
ÍNDICE DOS QUADROS
(2018 May Statistics Figures Contents)

Título (Contents)	Página (Page)
Clubes no Mundo (Clubs around the world)	2
Associados, Homens e Mulheres, no Mundo (Memberships, Men and Women around the world)	3
Clubes em Áreas Jurisdicionais (Constitutional Area Clubs)	4
Associados em Áreas Jurisdicionais (Constitutional Area Memberships)	4
Clubes no Brasil (Brazil Clubs)	5
Associados no Brasil (Brazil Memberships)	5
Associadas Mulheres no Brasil (Brazil Women)	6
Associados Homens no Brasil (Brazil Men)	6
Clubes com menos de 20 Associados no Brasil (Brazil Clubs with less than 20 Members)	7
Relatório de Movimentação Associados por DM (MD Membership Reporting)	7
Associados em Unidades Familiares no Brasil (Brazil Unit Family Members)	8
Dirigentes não informados no Brasil (Brazil Missing Club Officers)	8
Clubes no Distrito LA (MD LA Clubs)	9
Associados no Distrito LA (MD LA Memberships)	9
Associadas Mulheres no Distrito LA (MD LA Women by Sub District)	10
Clubes com menos de 20 Associados no Distrito LA (MD LA Clubs with less than 20 Members)	10
Relatórios de Movimentação de Associados – Clubes em atraso no Distrito LA (MD LA Membership Reporting – Clubs late)	11
Associados em Unidades Familiares no DM LA (MD LA Unit Family Members)	11
Clubes no Distrito LB (MD LB Clubs)	12
Associados no Distrito LB (MD LB Memberships)	12
Associadas Mulheres no Distrito LB (MD LB Women by Sub District)	12
Clubes com menos de 20 Associados no Distrito LB (MD LB Clubs with less than 20 Members)	13
Relatórios de Movimentação de Associados – Clubes em atraso no Distrito LB (MD LB Membership Reporting – Clubs late)	13
Associados em Unidades Familiares no DM LB (MD LB Unit Family Members)	13
Clubes no Distrito LC (MD LC Clubs)	14
Associados no Distrito LC (MD LC Memberships)	14
Associadas Mulheres no Distrito LC (MD LC Women by Sub District)	15
Clubes com menos de 20 Associados no Distrito LC (MD LC Clubs with less than 20 Members)	15
Relatórios de Movimentação de Associados – Clubes em atraso no Distrito LC (MD LC Membership Reporting – Clubs late)	16
Associados em Unidades Familiares no DM LC (MD LC Unit Family Members)	16
Clubes no Distrito LD (MD LD Clubs)	17
Associados no Distrito LD (MD LD Memberships)	18
Associadas Mulheres no Distrito LD (MD LD Women by Sub District)	19
Clubes com menos de 20 Associados no Distrito LD (MD LD Clubs with less than 20 Members)	20
Relatórios de Movimentação de Associados – Clubes em atraso no Distrito LD (MD LD Membership Reporting – Clubs late)	21
Associados em Unidades Familiares no DM LD (MD LD Unit Family Members)	22
Mulheres e Homens, por MD, Área Jurisdicional III (Constitutional Area III Men and women by MD)	23

(**) Comunicação de erros, críticas e sugestões serão bem recebidas pelo e-mail:
(Mistakes communication, criticisms and suggestions will be well received by e-mail)

claudiomrigo@gmail.com



ASSOCIAÇÃO INTERNACIONAL DE LIONS CLUBES (LCI)
IP NARESH AGGARWAL
CLUBES NO MUNDO (Clubs around the world)
EM 31/05/2018 (05/31/2018)

30/06/2017 (06/30/2017)	31/05/2018 (05/31/2018)	Novos (New Clubs)	Cancelados (Dropped)	Varição no Mês (Month variation)	Varição no AL (Fiscal Period variation)
47.390	48.379	1.861	989	204	989

Fonte (source): LCI Cumulative Report

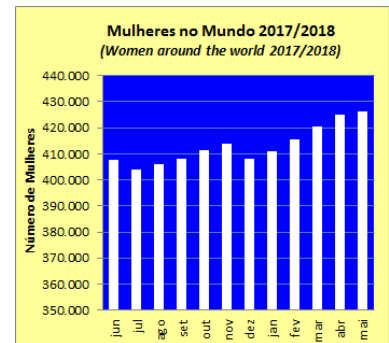
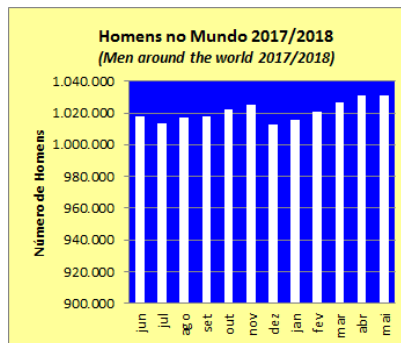
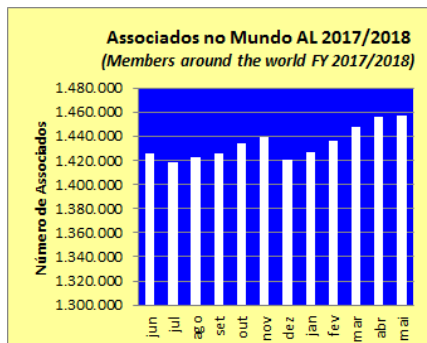




ASSOCIAÇÃO INTERNACIONAL DE LIONS CLUBES (LCI)
IP NARESH AGGARWAL
ASSOCIADOS NO MUNDO (Members around the world)
EM 31/05/2018 (05/31/2018)

TOTAL ASSOCIADOS (Total Mambership)					
30/06/2017 06/30/2017	31/05/2018 (05/31/2018)	MÉDIA POR CLUBE (Club Average)	VARIAÇÃO NO MÊS (Month variation)	*VARIAÇÃO NO AL (Fiscal Period variation)	% NO AL (Fiscal Period %)
1.425.795	1.457.312	30	1.394	31.518	2,21%
HOMENS (Men)					
30/06/2017 06/30/2017	31/05/2018 (05/31/2018)	MÉDIA POR CLUBE (Club Average)	VARIAÇÃO NO MÊS (Month variation)	*VARIAÇÃO NO AL (Fiscal Period variation)	% NO AL (Fiscal Period %)
998.466	1.030.993	21,31	115	12.970	1,30%
MULHERES (Women)					
30/06/2017 06/30/2017	31/05/2018 (05/31/2018)	MÉDIA POR CLUBE (Club Average)	VARIAÇÃO NO MÊS (Month variation)	*VARIAÇÃO NO AL (Fiscal Period variation)	% NO AL (Fiscal Period %)
407.731	426.319	8,81	1.279	18.548	4,55%

Fonte (source): LCI Cumulative Report / Womens/Mens/Family Unit Gain/Loss * Existem pequenas diferenças entre os Relatórios de LCI. There are small differences between LCI Reports)





ASSOCIAÇÃO INTERNACIONAL DE LIONS CLUBES (LCI)							
IP NARESH AGGARWAL							
CLUBES EM ÁREAS JURISDICIONAIS (Constitutional Areas Clubs)							
EM 31/05/2018 (05/31/2018)							
ÁREAS JURISDICIONAIS (Constitutional Areas)	30/06/2017 (06/30/2017)		31/05/2018 (05/31/2018)		VAR. Clubes no mês (Month Variation)	VAR. CLUBES NO AL (Fiscal Period Variation)	
	Clubes (Clubs)	%	Clubes (Clubs)	%			
1	US, BERMUDA E BAHAMAS	11.607	24%	11.468	24%	2	-139
2	CANADÁ	1.537	3%	1.526	3%	0	-11
3	AMERICAS, CARIBE E MÉXICO	4.044	9%	4.079	8%	34	35
4	EUROPA	9.470	20%	9.441	20%	20	-29
5	SUDESTE DA ÁSIA E ORIENTE	8.773	19%	8.902	18%	26	129
6	ÍNDIA, SUL DA ÁSIA, ÁFRICA	10.039	21%	11.028	23%	120	989
7	AUSTRÁLIA, N.ZEL., PAP.N. GUINÉ E S. PAC.	1.919	4%	1.934	4%	2	15
8	LCI CENTENÁRIO	1	0%	1	0%	0	0
TOTAIS		47.390	100%	48.379	100%	204	989

Fonte: LCI Cumulative Report

ASSOCIAÇÃO INTERNACIONAL DE LIONS CLUBES (LCI)							
IP NARESH AGGARWAL							
ASSOCIADOS EM ÁREAS JURISDICIONAIS (Constitutional Areas Memberships)							
EM 31/05/2018 (05/31/2018)							
ÁREAS JURISDICIONAIS (Constitutional Areas)	30/06/2017 (06/30/2017)		31/05/2018 (05/31/2018)		VAR. ASSOC. NO MÊS (Month Variation)	*VAR. ASSOC. NO AL (Fiscal Period Variation)	
	Associados (Memberships)	%	Associados (Memberships)	%			
1	US, BERMUDA E BAHAMAS	323.178	23%	315.017	22%	-1.216	-8.160
2	CANADÁ	36.167	3%	35.673	2%	-91	-494
3	AMERICAS, CARIBE E MÉXICO	107.540	8%	103.435	7%	688	-4.105
4	EUROPA	251.312	18%	249.865	17%	-163	-1.447
5	SUDESTE DA ÁSIA E ORIENTE	319.961	22%	335.772	23%	158	15.811
6	ÍNDIA, SUL DA ÁSIA, ÁFRICA	341.442	24%	371.046	25%	2.235	29.604
7	AUSTRÁLIA, N.ZEL., PAP.N. GUINÉ E S. PAC.	45.789	3%	46.091	3%	-213	302
8	LCI CENTENÁRIO	406	0%	413	0%	-4	7
TOTAIS		1.425.795	100%	1.457.312	100%	1.394	31.518

Fonte: LCI Cumulative Report / *Há pequenos ajustes de LCI.

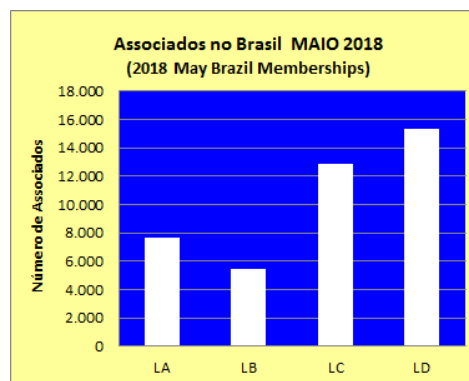
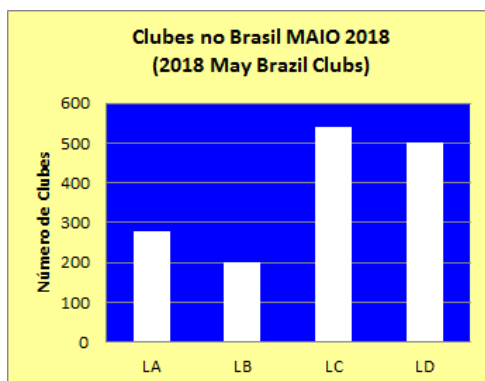


ASSOCIAÇÃO INTERNACIONAL DE LIONS CLUBES (LCI)						
CLUBES NO BRASIL (Brazil Clubs)						
EM 31/05/2018 (05/31/2018)						
DM	30/06/2017 (06/30/2017)		31/05/2018 (05/31/2018)		VAR. Clubes no mês (Month Variation)	VAR. CLUBES NO AL (Fiscal Period Variation)
	Clubes (Clubs)	%	Clubes (Clubs)	%		
LA	278	18%	278	18%	2	0
LB	200	13%	199	13%	-1	-1
LC	536	35%	542	36%	2	6
LD	507	33%	502	33%	2	-5
TOTAIS	1.521	100%	1.521	100%	5	0

Fonte: LCI Cumulative Report

ASSOCIAÇÃO INTERNACIONAL DE LIONS CLUBES (LCI)						
ASSOCIADOS NO BRASIL (Brazil Memberships)						
EM 31/05/2018 (05/31/2018)						
DM (MD)	30/06/2017 (06/30/2017)		31/05/2018 (05/31/2018)		VAR. ASSOC. NO MÊS (Month Variation)	*VAR. ASSOC. NO AL (Fiscal Period Variation)
	Associados (Memberships)	%	Associados (Memberships)	%		
LA	8.093	19%	7.626	19%	-25	-467
LB	5.662	13%	5.428	13%	46	-234
LC	13.204	31%	12.837	31%	73	-367
LD	15.989	37%	15.320	37%	59	-669
TOTAIS	42.948	100%	41.211	100%	153	-1.737

Fonte: LCI Cumulative Report





ASSOCIAÇÃO INTERNACIONAL DE LIONS CLUBES (LCI)
ASSOCIADAS MULHERES NO BRASIL (Brasil Women by MD)
EM 31/05/2018 (05/31/2018)

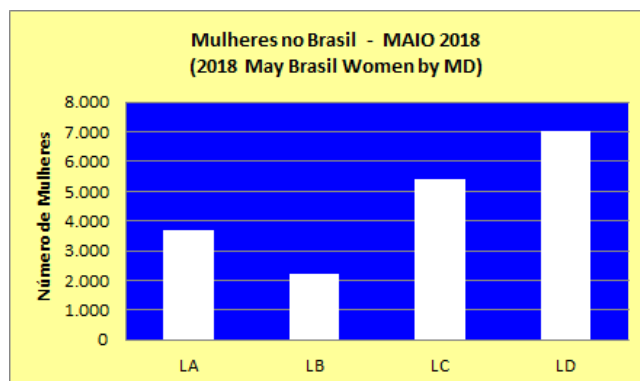
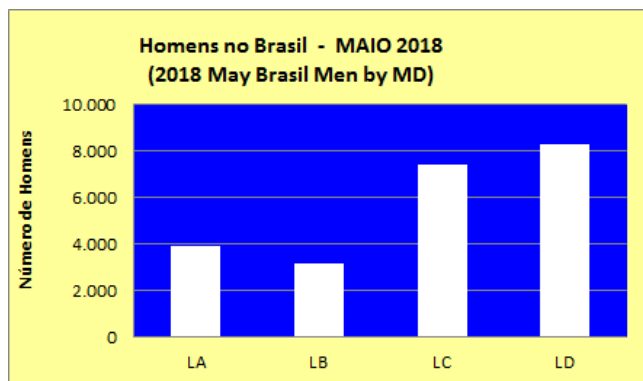
MD	30/06/2017 (06/30/2017)			31/05/2018 (05/31/2018)			VAR. MULHERES NO MÊS (Month variation)	VAR. MULHERES NO AL (Fiscal Period variation)
	Mulheres (Women)	%	Média por Clube (Average by Club)	Mulheres (Women)	%	Média por Clube (Average by Club)		
LA	3.897	21%	14	3.704	20%	13	-3	-192
LB	2.323	12%	12	2.225	12%	11	10	-96
LC	5.410	29%	10	5.404	29%	10	62	-12
LD	7.282	39%	14	7.018	38%	14	48	-268
TOTAIS	18.912	100%	12	18.351	100%	12	117	-568

Fonte: Womens/Mens/Family Unit Gain/Loss

ASSOCIAÇÃO INTERNACIONAL DE LIONS CLUBES (LCI)
HOMENS NO BRASIL (Brasil Men by MD)
EM 31/05/2018 (05/31/2018)

MD	30/06/2017 (06/30/2017)			31/05/2018 (05/31/2018)			VAR. HOMENS NO MÊS (Month variation)	VAR. HOMENS NO AL (Fiscal Period variation)
	Homens (Men)	%	Média por Clube (Average by Club)	Homens (Men)	%	Média por Clube (Average by Club)		
LA	4.196	17%	15	3.922	17%	14	-22	-274
LB	3.339	14%	17	3.203	14%	16	5	-136
LC	7.794	32%	15	7.433	33%	14	11	-361
LD	8.707	36%	17	8.302	36%	17	11	-405
TOTAIS	24.036	100%	16	22.860	100%	15	5	-1.176

Fonte: Womens/Mens/Family Unit Gain/Loss





ASSOCIAÇÃO INTERNACIONAL DE LIONS CLUBES (LCI)
CLUBES COM MENOS DE 20 ASSOCIADOS NO BRASIL (Brazil Clubs with less than 20 Members)
EM 31/05/2018 (05/31/2018)

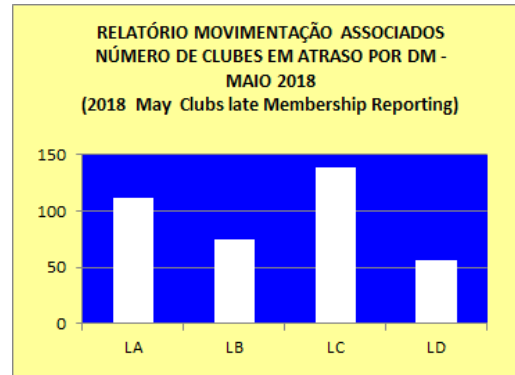
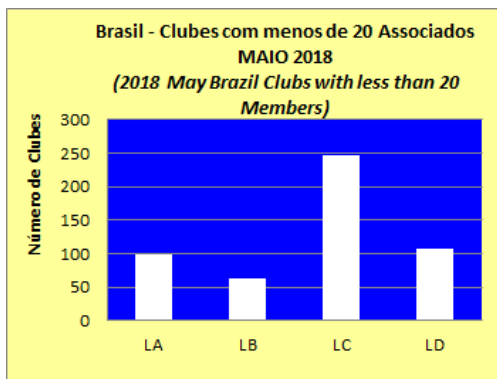
DM (MD)	30/06/2017 (06/30/2017)			31/05/2018 (05/31/2018)			VAR. CLUBES NO MÊS (Month variation)	VAR. CLUBES NO AL (Fiscal Period)
	Clubes (Clubs)	% Total	% Distrito (District %)	Clubes (Clubs)	% Total	% Distrito (District %)		
LA	77	17%	28%	98	19%	35%	3	21
LB	56	12%	28%	62	12%	31%	2	6
LC	233	51%	43%	246	48%	45%	-1	13
LD	88	19%	17%	108	21%	22%	3	20
TOTAIS	454	100%	30%	514	100%	34%	7	60

Fonte: Compilado de LCI Membership Register Summary

ASSOCIAÇÃO INTERNACIONAL DE LIONS CLUBES (LCI)
RELATÓRIO DE MOVIMENTAÇÃO ASSOCIADOS POR DM (MD Membership Reporting)
NÚMERO DE CLUBES EM ATRASO (Clubs Late)
EM 31/05/2018 (05/31/2018)

MD	30/06/2017 (06/30/2017)			31/05/2018 (05/31/2018)			VAR. CLUBES NO MÊS (Month variation)	VAR. CLUBES NO AL (Fiscal Period variation)
	Clubes (Clubs)	% Total	% Distrito (District %)	Clubes (Clubs)	% Total	% Distrito (District %)		
LA	65	25%	23%	112	29%	40%	-2	47
LB	26	10%	13%	75	20%	38%	10	49
LC	123	47%	23%	138	36%	25%	-42	15
LD	49	19%	10%	56	15%	11%	-10	7
TOTAIS	263	100%	17%	381	100%	0	-44	118

Fonte: Compilado de LCI Club Membership Register Summary

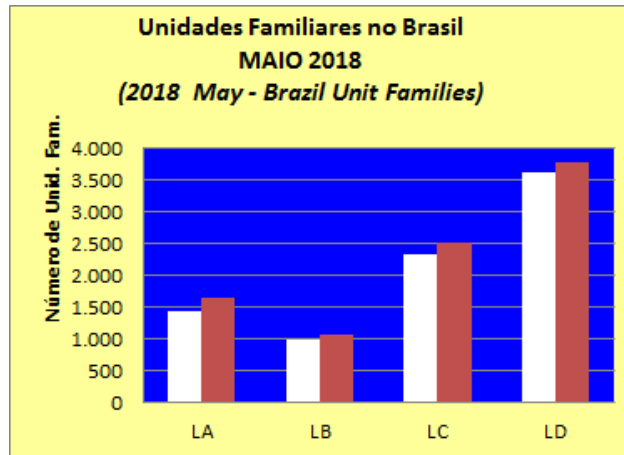




DISTRITOS MÚLTIPLOS BRASIL (MD Brazil)
ASSOCIADOS EM UNIDADES FAMILIARES NO BRASIL (Unit Family Members)
EM 31/05/2018 (05/31/2018)

MD	30/06/2017 (06/30/2017)				31/05/2018 (05/31/2018)			
	Unidades Familiares (Unit Families)	%	Associados em Unidades Familiares (Family members)	%	Unidades Familiares (Unit Families)	%	Associados em Unidades Familiares (Family members)	%
LA	1.449	17%	1.657	18%	1.446	17%	1.649	18%
LB	960	11%	1.047	12%	993	12%	1.078	12%
LC	2.301	27%	2.479	28%	2.339	28%	2.526	28%
LD	3.660	44%	3.820	42%	3.609	43%	3.766	42%
TOTAIS	8.370	100%	9.003	100%	8.387	100%	9.019	100%

Fonte: Summary of Membership Types and Gender by Club



ASSOCIAÇÃO INTERNACIONAL DE LIONS CLUBES (LCI) AL 2018/2019
DIRIGENTES NÃO INFORMADOS NO BRASIL (Brasil Missing Club Officers)
EM 31/05/2018 (05/31/2018)

MD	Presidentes (President)	Secretários (Secretary)	Tesoureiros (Treasurer)	Diretor Associados (Membership Chair)	Total	Média por Clube
LA	69	72	73	84	298	1,07
LB	36	37	38	47	158	0,79
LC	84	86	86	101	357	0,66
LD	63	68	67	109	307	0,61
TOTAIS	252	263	264	341	1.120	0,74

Fonte: Clubs Missing Club Officer for 2018-2019 - 01-Jun-2018



**DISTRITO MÚLTIPLO LA (MD LA)
CC JOSÉ BONIFÁCIO DA CUNHA NOGUEIRA
CLUBES NO DISTRITO (MD LA Clubs)
EM 31/05/2018 (05/31/2018)**

DISTRITOS (Sub Districts)	30/06/2017 (06/30/2017)		31/05/2018 (05/31/2018)		VARIAÇÃO NO MÊS (Month variation)	VARIAÇÃO NO AL (Fiscal Period variation)
	Clubes (Clubs)	%	Clubes (Clubs)	%		
LA-1	29	10%	29	10%	0	0
LA-2	40	14%	40	14%	0	0
LA-3	56	20%	51	18%	0	-5
LA-4	48	17%	51	18%	1	3
LA-5	51	18%	50	18%	0	-1
LA-6	54	19%	57	21%	1	3
TOTAIS	278	100%	278	100%	2	0

Fonte: LCI Cumulative Report

**DISTRITO MÚLTIPLO LA (MD LA)
CC JOSÉ BONIFÁCIO DA CUNHA NOGUEIRA
ASSOCIADOS NO DISTRITO (MD LA Memberships)
EM 31/05/2018 (05/31/2018)**

DISTRITOS (Sub Districts)	30/06/2017 (06/30/2017)			31/05/2018 (05/31/2018)			VARIAÇÃO NO MÊS (Month variation)	VARIAÇÃO NO AL (Fiscal Period variation)
	Associados (Members)	%	Média por Clube (Club average)	Associados (Members)	%	Média por Clube (Club average)		
LA-1	791	10%	27	680	9%	23	-25	-111
LA-2	1.259	16%	31	1.225	16%	31	12	-34
LA-3	1.497	18%	27	1.290	17%	23	-28	-207
LA-4	1.298	16%	27	1.368	18%	29	28	70
LA-5	1.809	22%	35	1.595	21%	31	-30	-214
LA-6	1.439	18%	27	1.468	19%	27	18	29
TOTAIS	8.093	100%	29	7.626	100%	27	-25	-467

Fonte: LCI Cumulative Report



DISTRITO MÚLTIPLO LA (MD LA)
CC JOSÉ BONIFÁCIO DA CUNHA NOGUEIRA
MULHERES NO DISTRITO (Women by Sub District)
EM 31/05/2018 (05/31/2018)

DISTRITO (District)	30/06/2017 (06/30/2017)			31/05/2018 (05/31/2018)			VAR. MULHERES NO MÊS (Month variation)	VAR. MULHERES NO AL (Fiscal Period variation)
	Mulheres (Women)	%	Média por Clube (Average by Club)	Mulheres (Women)	%	Média por Clube (Average by Club)		
LA-1	357	9%	12	294	8%	10	-12	-63
LA-2	640	16%	16	631	17%	16	10	-9
LA-3	863	22%	15	739	20%	14	-18	-124
LA-4	583	15%	12	643	17%	13	16	60
LA-5	787	20%	15	705	19%	14	-10	-82
LA-6	667	17%	12	692	19%	12	11	25
TOTAIS	3.897	100%	14	3.704	100%	13	-3	-192

Fonte: Summary of Membership Types and Gender by Club

DISTRITO MÚLTIPLO LA (MD LA)
CC JOSÉ BONIFÁCIO DA CUNHA NOGUEIRA
CLUBES COM MENOS DE 20 ASSOCIADOS (MD LA Clubs with less than 20 Members)
EM 31/05/2018 (05/31/2018)

MD LA	30/06/2017 (06/30/2017)			31/05/2018 (05/31/2018)			VAR. CLUBES NO MÊS (Month variation)	VAR. CLUBES NO AL (Fiscal Period variation)
	Clubes (Clubs)	% Total	% Distrito (District %)	Clubes (Clubs)	% Total	% Distrito (District %)		
LA-1	7	9%	24%	10	10%	34%	0	3
LA-2	11	14%	28%	12	12%	30%	1	1
LA-3	17	22%	30%	17	17%	33%	-1	0
LA-4	14	18%	29%	18	18%	35%	0	4
LA-5	13	17%	25%	19	19%	38%	3	6
LA-6	15	19%	28%	22	22%	39%	0	7
TOTAIS	77	100%	28%	98	100%	35%	3	21

Fonte: Compilado de LCI Membership Register Summary



DISTRITO MÚLTIPLO LA (MD LA)
CC JOSÉ BONIFÁCIO DA CUNHA NOGUEIRA
RELATÓRIO DE MOVIMENTAÇÃO ASSOCIADOS NO DISTRITO (MD LA Membership Reporting)
NÚMERO DE CLUBES EM ATRASO (Clubs late)
EM 31/05/2018 (05/31/2018)

MD LA	30/06/2017 (06/30/2017)			31/05/2018 (05/31/2018)			VAR. CLUBES NO MÊS (Month variation)	VAR. CLUBES NO AL (Fiscal Period variation)
	Clubes (Clubs)	% Total	% Distrito (District %)	Clubes (Clubs)	% Total	% Distrito (District %)		
LA-1	6	9%	21%	12	11%	41%	-2	6
LA-2	9	14%	23%	14	13%	35%	0	5
LA-3	8	12%	14%	8	7%	16%	-8	0
LA-4	13	20%	27%	24	21%	47%	1	11
LA-5	11	17%	22%	22	20%	44%	-2	11
LA-6	18	28%	33%	32	29%	56%	9	14
TOTAIS	65	100%	23%	112	100%	40%	-2	47

Fonte: Compilado de LCI Club Membership Register Summary

DISTRITO MÚLTIPLO LA (MD LA)
CC JOSÉ BONIFÁCIO DA CUNHA NOGUEIRA
ASSOCIADOS EM UNIDADES FAMILIARES (Unit Family Members)
EM 31/05/2018 (05/31/2018)

DISTRITOS	30/06/2017 (06/30/2017)				31/05/2018 (05/31/2018)			
	Unidades Familiares (Unit Families)	%	Associados em Unidades Familiares (Family members)	%	Unidades Familiares (Unit Families)	%	Associados em Unidades Familiares (Family members)	%
LA-1	130	9%	151	9%	114	8%	128	8%
LA-2	272	19%	291	18%	250	17%	267	16%
LA-3	207	14%	230	14%	198	14%	221	13%
LA-4	182	13%	240	14%	237	16%	308	19%
LA-5	397	27%	461	28%	364	25%	419	25%
LA-6	261	18%	284	17%	283	20%	306	19%
TOTAIS	1.449	100%	1.657	100%	1.446	100%	1.649	100%

Fonte: Summary of Membership Types and Gender by Club



DISTRITO MÚLTIPLO LB (MD LB)
CC IZAIAS COSTA DIAS
CLUBES NO DISTRITO (MD LB Clubs)
EM 31/05/2018 (05/31/2018)

DISTRITOS (Sub Districts)	30/06/2017 (06/30/2017)		31/05/2018 (05/31/2018)		VARIACÃO NO MÊS (Month variation)	VARIACÃO NO AL (Fiscal Period variation)
	Clubes (Clubs)	%	Clubes (Clubs)	%		
LB-1	49	25%	49	25%	0	0
LB-2	45	23%	42	21%	-1	-3
LB-3	61	31%	61	31%	0	0
LB-4	45	23%	47	24%	0	2
TOTAIS	200	100%	199	100%	-1	-1

Fonte: LCI Cumulative Report

DISTRITO MÚLTIPLO LB (MD LB)
CC IZAIAS COSTA DIAS
ASSOCIADOS NO DISTRITO (MD LB Memberships)
EM 31/05/2018 (05/31/2018)

DISTRITOS (Sub Districts)	30/06/2017 (06/30/2017)			31/05/2018 (05/31/2018)			VARIACÃO NO MÊS (Month variation)	VARIACÃO NO AL (Fiscal Period variation)
	Associados (Members)	%	Média por Clube (Club average)	Associados (Members)	%	Média por Clube (Club average)		
LB-1	1.414	25%	29	1.317	24%	27	12	-97
LB-2	1.298	23%	29	1.174	22%	28	-14	-124
LB-3	1.627	29%	27	1.580	29%	26	29	-47
LB-4	1.323	23%	29	1.357	25%	29	19	34
TOTAIS	5.662	100%	28	5.428	100%	27	46	-234

Fonte: LCI Cumulative Report

DISTRITO MÚLTIPLO LB (MD LB)
CC IZAIAS COSTA DIAS
MULHERES NO DISTRITO (Women by Sub District)
EM 31/05/2018 (05/31/2018)

DISTRITO (District)	30/06/2017 (06/30/2017)			31/05/2018 (05/31/2018)			VAR. MULHERES NO MÊS (Month variation)	VAR. MULHERES NO AL (Fiscal Period variation)
	Mulheres (Women)	%	Média por Clube (Average by Club)	Mulheres (Women)	%	Média por Clube (Average by Club)		
LB-1	546	24%	11	513	23%	10	6	-33
LB-2	607	26%	13	544	24%	13	-3	-63
LB-3	527	23%	9	513	23%	8	0	-14
LB-4	643	28%	14	655	29%	14	7	12
TOTAIS	2.323	100%	12	2.225	100%	11	10	-96

Fonte: Summary of Membership Types and Gender by Club



DISTRITO MÚLTIPLO LB (MD LB) CC IZAIAS COSTA DIAS CLUBES COM MENOS DE 20 ASSOCIADOS (MD LB Clubs with less than 20 Members) EM 31/05/2018 (05/31/2018)								
MD LB	30/06/2017 (06/30/2017)			31/05/2018 (05/31/2018)			VAR. CLUBES NO MÊS (Month variation)	VAR. CLUBES NO AL (Fiscal Period variation)
	Clubes (Clubs)	% Total	% Distrito (District %)	Clubes (Clubs)	% Total	% Distrito (District %)		
LB-1	14	25%	29%	16	26%	33%	1	2
LB-2	14	25%	31%	13	21%	31%	0	-1
LB-3	18	32%	30%	22	35%	36%	0	4
LB-4	10	18%	22%	11	18%	23%	1	1
TOTAIS	56	100%	28%	62	100%	31%	2	6

Fonte: Compilado de LCI Membership Register Summary

DISTRITO MÚLTIPLO LB (MD LB) CC IZAIAS COSTA DIAS RELATÓRIO DE MOVIMENTAÇÃO ASSOCIADOS NO DISTRITO (MD LB Membership Reporting) NÚMERO DE CLUBES EM ATRASO (Clubs late) EM 31/05/2018 (05/31/2018)								
MD LB	30/06/2017 (06/30/2017)			31/05/2018 (05/31/2018)			VAR. CLUBES NO MÊS (Month variation)	VAR. CLUBES NO AL (Fiscal Period variation)
	Clubes (Clubs)	% Total	% Distrito (District %)	Clubes (Clubs)	% Total	% Distrito (District %)		
LB-1	0	0%	0%	19	25%	39%	8	19
LB-2	8	31%	18%	17	23%	40%	3	9
LB-3	10	38%	16%	20	27%	33%	-2	10
LB-4	8	31%	18%	19	25%	40%	1	11
TOTAIS	26	100%	13%	75	100%	38%	10	49

Fonte: Compilado de LCI Club Membership Register Summary

DISTRITO MÚLTIPLO LB (MD LB) CC IZAIAS COSTA DIAS ASSOCIADOS EM UNIDADES FAMILIARES (Unit Family Members) EM 31/05/2018 (05/31/2018)								
DISTRITOS	30/06/2017 (06/30/2017)				31/05/2018 (05/31/2018)			
	Unidades Familiares (Unit Families)	%	Associados em Unidades Familiares (Family members)	%	Unidades Familiares (Unit Families)	%	Associados em Unidades Familiares (Family members)	%
LB-1	269	28%	291	28%	262	26%	281	26%
LB-2	275	29%	301	29%	259	26%	283	26%
LB-3	73	8%	79	8%	101	10%	108	10%
LB-4	343	36%	376	36%	371	37%	406	38%
TOTAIS	960	100%	1.047	100%	993	100%	1.078	100%

Fonte: Summary of Membership Types and Gender by Club



DISTRITO MÚLTIPLO LC (MD LC) CC FRANCISCA RODRIGUES TALARICO CLUBES NO DISTRITO (MD LC Clubs) EM 31/05/2018 (05/31/2018)						
DISTRITOS (Sub Districts)	30/06/2017 (06/30/2017)		31/05/2018 (05/31/2018)		VARIAÇÃO NO MÊS (Month variation)	VARIAÇÃO NO AL (Fiscal Period variation)
	Clubes (Clubs)	%	Clubes (Clubs)	%		
LC-1	55	10%	54	10%	0	-1
LC-2	65	12%	67	12%	1	2
LC-3	64	12%	63	12%	0	-1
LC-4	53	10%	53	10%	-1	0
LC-5	66	12%	66	12%	0	0
LC-6	63	12%	64	12%	1	1
LC-8	58	11%	56	10%	0	-2
LC-11	47	9%	50	9%	1	3
LC-12	65	12%	69	13%	0	4
TOTAIS	536	100%	542	100%	2	6

Fonte: LCI Cumulative Report

DISTRITO MÚLTIPLO LC (MD LC) CC FRANCISCA RODRIGUES TALARICO ASSOCIADOS NO DISTRITO (MD LC Memberships) EM 31/05/2018 (05/31/2018)								
DISTRITOS (Sub Districts)	30/06/2017 (06/30/2017)			31/05/2018 (05/31/2018)			VARIAÇÃO NO MÊS (Month variation)	VARIAÇÃO NO AL (Fiscal Period variation)
	Associados (Members)	%	Média por Clube (Club average)	Associados (Members)	%	Média por Clube (Club average)		
LC-1	1.124	9%	20	1.070	8%	20	-6	-54
LC-2	1.175	9%	18	1.147	9%	17	12	-28
LC-3	1.509	11%	24	1.411	11%	22	-2	-98
LC-4	1.421	11%	27	1.400	11%	26	-8	-21
LC-5	1.274	10%	19	1.234	10%	19	40	-40
LC-6	1.653	13%	26	1.558	12%	24	10	-95
LC-8	2.155	16%	37	2.071	16%	37	-2	-84
LC-11	1.406	11%	30	1.482	12%	30	25	76
LC-12	1.487	11%	23	1.464	11%	21	4	-23
TOTAIS	13.204	100%	25	12.837	100%	24	73	-367

Fonte: LCI Cumulative Report



DISTRITO MÚLTIPLO LC (MD LC)
CC FRANCISCA RODRIGUES TALARICO
MULHERES NO DISTRITO (Women by Sub District)
EM 31/05/2018 (05/31/2018)

DISTRITO (District)	30/06/2017 (06/30/2017)			31/05/2018 (05/31/2018)			VAR. MULHERES NO MÊS (Month variation)	VAR. MULHERES NO AL (Fiscal Period variation)
	Mulheres (Women)	%	Média por Clube (Average by Club)	Mulheres (Women)	%	Média por Clube (Average by Club)		
LC-1	642	12%	12	617	11%	11	-3	-25
LC-2	398	7%	6	427	8%	6	19	29
LC-3	599	11%	9	568	11%	9	0	-31
LC-4	629	12%	12	635	12%	12	-4	6
LC-5	542	10%	8	535	10%	8	17	-7
LC-6	563	10%	9	538	10%	8	13	-25
LC-8	933	17%	16	917	17%	16	5	-16
LC-11	479	9%	10	546	10%	11	11	67
LC-12	625	12%	10	621	11%	9	4	-4
TOTAIS	5.410	100%	10	5.404	100%	10	62	-12

Fonte: Summary of Membership Types and Gender by Club

DISTRITO MÚLTIPLO LC (MD LC)
CC FRANCISCA RODRIGUES TALARICO
CLUBES COM MENOS DE 20 ASSOCIADOS (MD LC Clubs with less than 20 Members)
EM 31/05/2018 (05/31/2018)

MD LC	30/06/2017 (06/30/2017)			31/05/2018 (05/31/2018)			VAR. CLUBES NO MÊS (Month variation)	VAR. CLUBES NO AL (Fiscal Period variation)
	Clubes (Clubs)	% Total	% Distrito (District %)	Clubes (Clubs)	% Total	% Distrito (District %)		
LC-1	32	14%	58%	33	13%	61%	1	1
LC-2	46	20%	71%	47	19%	70%	0	1
LC-3	29	12%	45%	30	12%	48%	1	1
LC-4	18	8%	34%	17	7%	32%	-2	-1
LC-5	38	16%	58%	37	15%	56%	0	-1
LC-6	20	9%	32%	24	10%	38%	1	4
LC-8	5	2%	9%	4	2%	7%	-1	-1
LC-11	16	7%	34%	15	6%	30%	-2	-1
LC-12	29	12%	45%	39	16%	57%	1	10
TOTAIS	233	100%	43%	246	100%	45%	-1	13

Fonte: Compilado de LCI Membership Register Summary



DISTRITO MÚLTIPLO LC
CC FRANCISCA RODRIGUES TALARICO
RELATÓRIO DE MOVIMENTAÇÃO ASSOCIADOS NO DISTRITO (MD LC Membership Reporting)
NÚMERO DE CLUBES EM ATRASO (Clubs late)
EM 31/05/2018 (05/31/2018)

MD LC	30/06/2017 (06/30/2017)			31/05/2018 (05/31/2018)			VAR. CLUBES NO MÊS (Month variation)	VAR. CLUBES NO AL (Fiscal Period variation)
	Clubes (Clubs)	% Total	% Distrito (District %)	Clubes (Clubs)	% Total	% Distrito (District %)		
LC-1	15	12%	27%	21	15%	39%	0	6
LC-2	32	26%	49%	12	9%	18%	-23	-20
LC-3	15	12%	23%	20	14%	32%	-4	5
LC-4	16	13%	30%	20	14%	38%	1	4
LC-5	13	11%	20%	14	10%	21%	-5	1
LC-6	7	6%	11%	12	9%	19%	1	5
LC-8	2	2%	3%	6	4%	11%	-2	4
LC-11	7	6%	15%	15	11%	30%	-7	8
LC-12	16	13%	25%	18	13%	26%	-3	2
TOTAIS	123	100%	23%	138	100%	25%	-42	15

Fonte: Compilado de LCI Club Membership Register Summary

DISTRITO MÚLTIPLO LC (MD LC)
CC FRANCISCA RODRIGUES TALARICO
ASSOCIADOS EM UNIDADES FAMILIARES NO DISTRITO (Unit Family Members)
EM 31/05/2018 (05/31/2018)

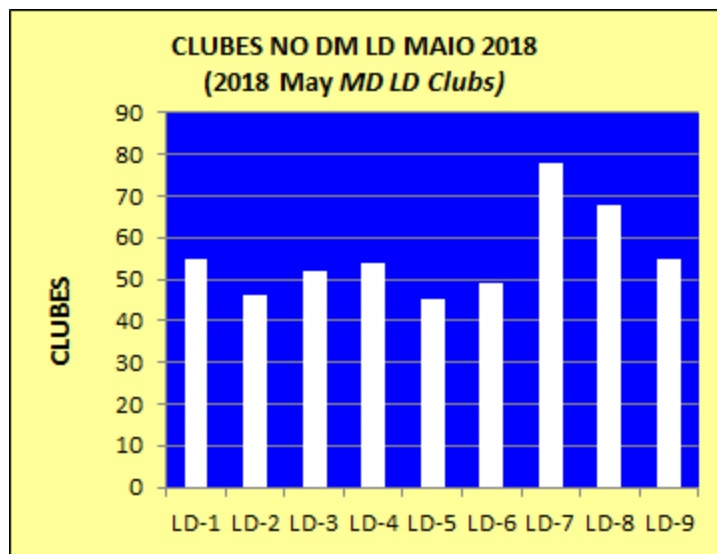
DISTRITOS	30/06/2017 (06/30/2017)				31/05/2018 (05/31/2018)			
	Unidades Familiares (Unit Families)	%	Associados em Unidades Familiares (Family members)	%	Unidades Familiares (Unit Families)	%	Associados em Unidades Familiares (Family members)	%
LC-1	192	8%	243	10%	188	8%	237	9%
LC-2	183	8%	192	8%	202	9%	210	8%
LC-3	319	14%	341	14%	302	13%	322	13%
LC-4	171	7%	174	7%	175	7%	178	7%
LC-5	194	8%	209	8%	200	9%	218	9%
LC-6	272	12%	288	12%	276	12%	289	11%
LC-8	622	27%	654	26%	610	26%	643	25%
LC-11	152	7%	166	7%	180	8%	202	8%
LC-12	196	9%	212	9%	206	9%	227	9%
TOTAIS	2.301	100%	2.479	100%	2.339	100%	2.526	100%

Fonte: Summary of Membership Types and Gender by Club



DISTRITO MÚLTIPLO LD (MD LD) CC LUIZ ROBERTO GOBBI CLUBES NO DISTRITO (MD LD Clubs) EM 31/05/2018 (05/31/2018)						
DISTRITOS (Sub Districts)	30/06/2017 (06/30/2017)		31/05/2018 (05/31/2018)		VARIÇÃO NO MÊS (Month variation)	VARIÇÃO NO AL (Fiscal Period variation)
	Clubes (Clubs)	%	Clubes (Clubs)	%		
LD-1	56	11%	55	11%	1	-1
LD-2	46	9%	46	9%	0	0
LD-3	54	11%	52	10%	1	-2
LD-4	55	11%	54	11%	0	-1
LD-5	46	9%	45	9%	0	-1
LD-6	50	10%	49	10%	0	-1
LD-7	78	15%	78	16%	0	0
LD-8	68	13%	68	14%	0	0
LD-9	54	11%	55	11%	0	1
TOTAIS	507	100%	502	100%	2	-5

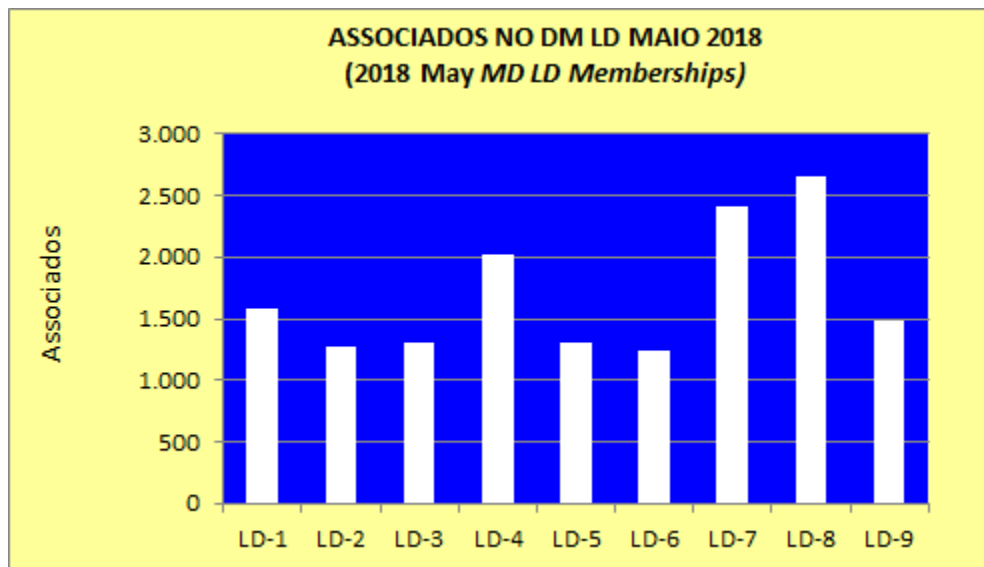
Fonte: LCI Cumulative Report





DISTRITO MÚLTIPLO LD (MD LD) CC LUIZ ROBERTO GOBBI ASSOCIADOS NO DISTRITO (MD LD Memberships) EM 31/05/2018 (05/31/2018)								
DISTRITOS (Sub Districts)	30/06/2017 (06/30/2017)			31/05/2018 (05/31/2018)			VARIACÃO NO MÊS (Month variation)	VARIACÃO NO ANO (Fiscal Period variation)
	Associados (Members)	%	Média por Clube (Club average)	Associados (Members)	%	Média por Clube (Club average)		
LD-1	1.743	11%	31	1.588	10%	29	1	-155
LD-2	1.292	8%	28	1.280	8%	28	-9	-12
LD-3	1.402	9%	26	1.312	9%	25	21	-90
LD-4	2.099	13%	38	2.023	13%	37	-2	-76
LD-5	1.389	9%	30	1.305	9%	29	-1	-84
LD-6	1.294	8%	26	1.243	8%	25	7	-51
LD-7	2.415	15%	31	2.414	16%	31	33	-1
LD-8	2.836	18%	42	2.663	17%	39	8	-173
LD-9	1.519	10%	28	1.492	10%	27	1	-27
TOTAIS	15.989	100%	32	15.320	100%	31	59	-669

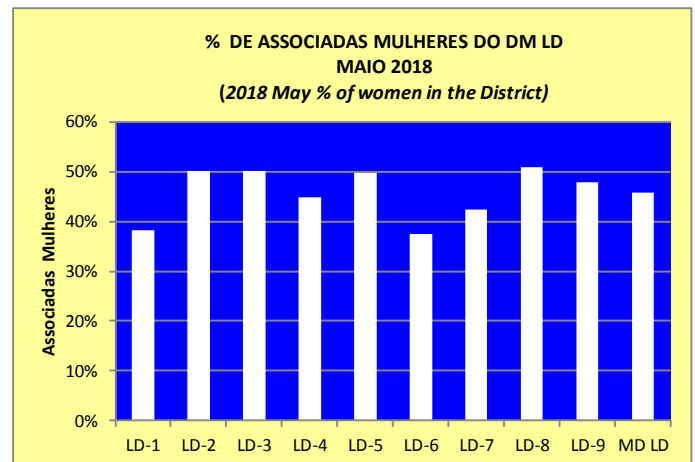
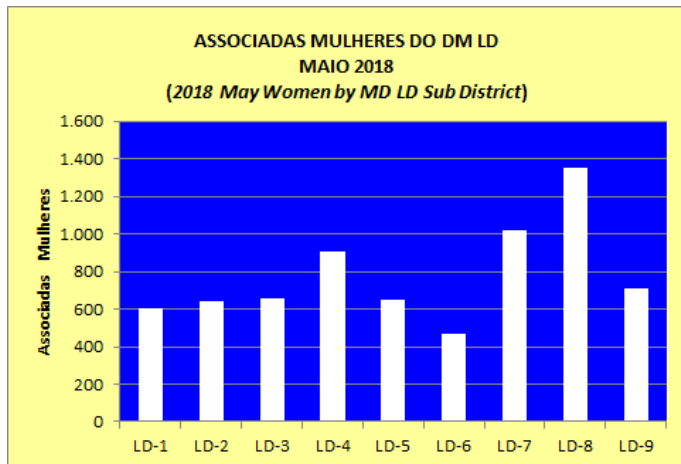
Fonte: LCI Cumulative Report





DISTRITO MÚLTIPLO LD (MD LD)									
CC LUIZ ROBERTO GOBBI									
MULHERES NO DISTRITO (Women by Sub District)									
EM 31/05/2018 (05/31/2018)									
DISTRITO (District)	30/06/2017 (06/30/2017)			31/05/2018 (05/31/2018)			VAR. MULHERES NO MÊS (Month variation)	VAR. MULHERES NO AL (Fiscal Period variation)	% MULHERES NO DISTRITO (% of women in the District)
	Mulheres (Women)	%	Média por Clube (Average by Club)	Mulheres (Women)	%	Média por Clube (Average by Club)			
LD-1	691	9%	12	607	9%	11	0	-84	38%
LD-2	641	9%	14	641	9%	14	-5	0	50%
LD-3	688	9%	13	657	9%	13	13	-31	50%
LD-4	927	13%	17	906	13%	17	-2	-21	45%
LD-5	685	9%	15	650	9%	14	2	-35	50%
LD-6	490	7%	10	466	7%	10	4	-24	37%
LD-7	990	14%	13	1.023	15%	13	30	33	42%
LD-8	1450	20%	21	1.355	19%	20	3	-95	51%
LD-9	720	10%	13	713	10%	13	3	-7	48%
TOTAIS	7.282	100%	14	7.018	100%	14	48	-268	46%

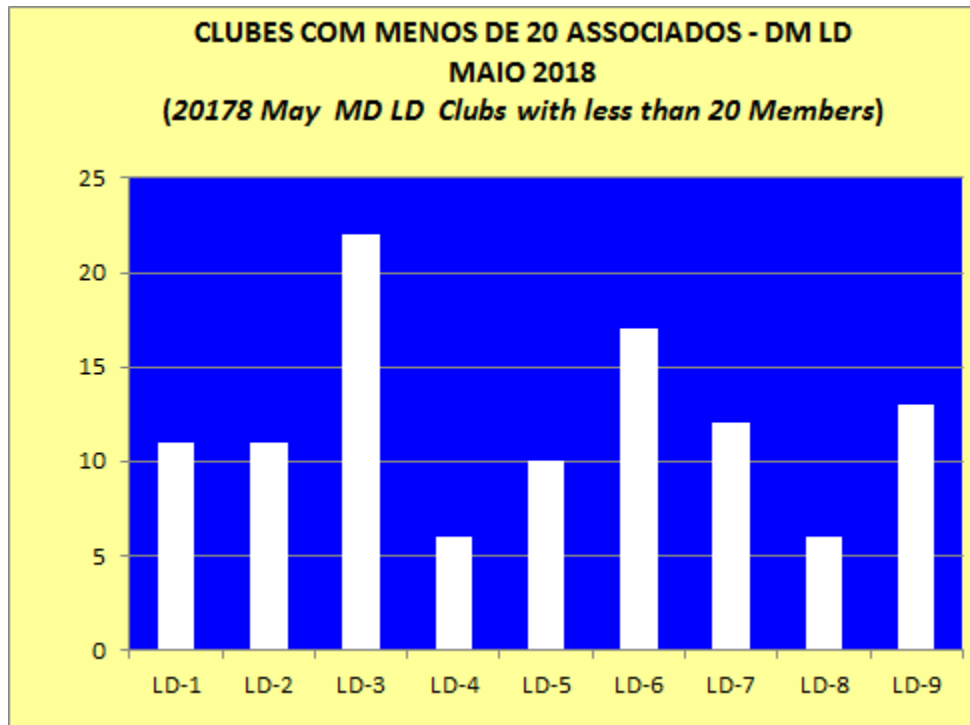
Fonte: Summary of Membership Types and Gender by Club





DISTRITO MÚLTIPLO LD (MD LD) CC LUIZ ROBERTO GOBBI CLUBES COM MENOS DE 20 ASSOCIADOS (MD LD Clubs with less than 20 Members) EM 31/05/2018 (05/31/2018)								
MD LD	30/06/2017 (06/30/2017)			31/05/2018 (05/31/2018)			VAR. CLUBES NO MÊS (Month variation)	VAR. CLUBES NO AL (Fiscal Period variation)
	Clubes (Clubs)	% Total	% Distrito (District %)	Clubes (Clubs)	% Total	% Distrito (District %)		
LD-1	8	9%	14%	11	10%	20%	3	3
LD-2	11	13%	24%	11	10%	24%	0	0
LD-3	17	19%	31%	22	20%	42%	1	5
LD-4	1	1%	2%	6	6%	11%	0	5
LD-5	8	9%	17%	10	9%	22%	1	2
LD-6	19	22%	38%	17	16%	35%	0	-2
LD-7	10	11%	13%	12	11%	15%	1	2
LD-8	0	0%	0%	6	6%	9%	-1	6
LD-9	14	16%	26%	13	12%	24%	-2	-1
TOTAIS	88	100%	17%	108	100%	22%	3	20

Fonte: Compilado de LCI Membership Register Summary

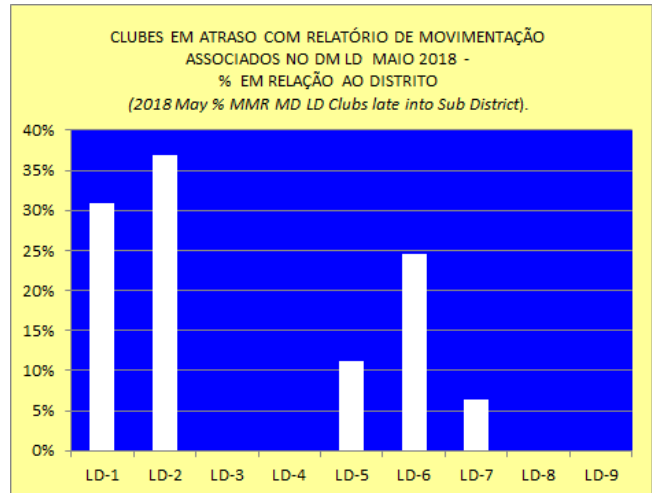




DISTRITO MÚLTIPLO LD
CC LUIZ ROBERTO GOBBI
RELATÓRIO DE MOVIMENTAÇÃO ASSOCIADOS NO DISTRITO (MD LD Membership Reporting)
NÚMERO DE CLUBES EM ATRASO (Clubs late)
EM 31/05/2018 (05/31/2018)

MD LD	30/06/2017 (06/30/2017)			31/05/2018 (05/31/2018)			VAR. CLUBES NO MÊS (Month variation)	VAR. CLUBES NO AL (Fiscal Period variation)
	Clubes (Clubs)	% Total	% Distrito (District %)	Clubes (Clubs)	% Total	% Distrito (District %)		
LD-1	5	10%	9%	17	30%	31%	5	12
LD-2	7	14%	15%	17	30%	37%	8	10
LD-3	5	10%	9%	0	0%	0%	0	-5
LD-4	2	4%	4%	0	0%	0%	0	-2
LD-5	5	10%	11%	5	9%	11%	2	0
LD-6	12	24%	24%	12	21%	24%	-6	0
LD-7	3	6%	4%	5	9%	6%	-16	2
LD-8	0	0%	0%	0	0%	0%	0	0
LD-9	10	20%	19%	0	0%	0%	-3	-10
TOTAIS	49	100%	10%	56	100%	11%	-10	7

Fonte: Compilado de LCI Club Membership Register Summary

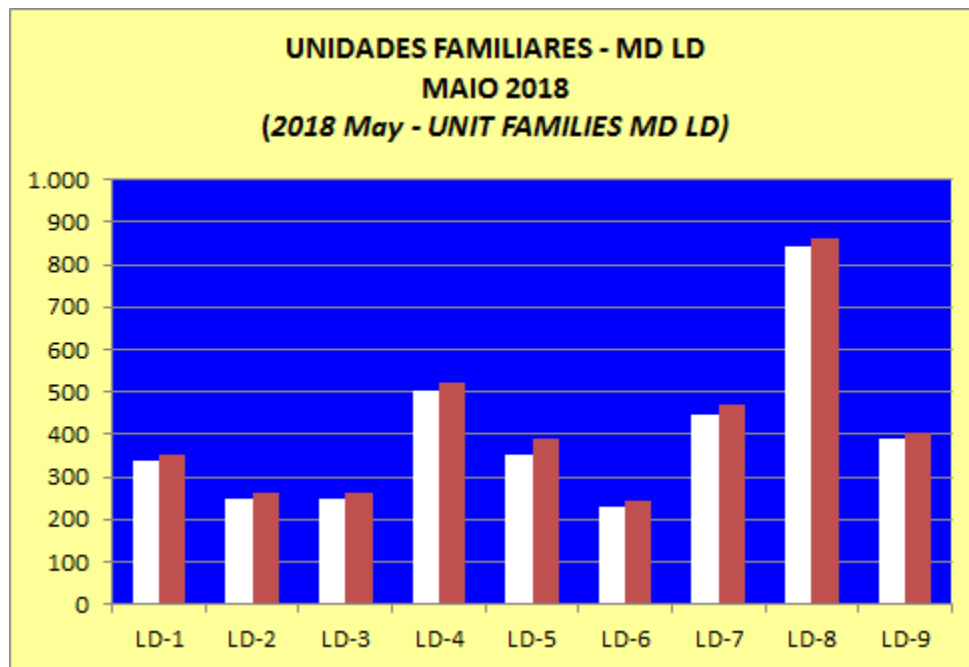




DISTRITO MÚLTIPLO LD (MD LD)
CC LUIZ ROBERTO GOBBI
ASSOCIADOS EM UNIDADES FAMILIARES NO DISTRITO (Unit Family Members)
EM 31/05/2018 (05/31/2018)

DISTRITOS	30/06/2017 (06/30/2017)				31/05/2018 (05/31/2018)			
	Unidades Familiares (Unit Families)	%	Associados em Unidades Familiares (Family members)	%	Unidades Familiares (Unit Families)	%	Associados em Unidades Familiares (Family members)	%
LD-1	366	10%	379	10%	340	9%	352	9%
LD-2	251	7%	261	7%	250	7%	262	7%
LD-3	255	7%	269	7%	250	7%	262	7%
LD-4	530	14%	544	14%	505	14%	520	14%
LD-5	372	10%	410	11%	354	10%	389	10%
LD-6	223	6%	234	6%	229	6%	242	6%
LD-7	395	11%	416	11%	447	12%	471	13%
LD-8	868	24%	891	23%	843	23%	863	23%
LD-9	400	11%	416	11%	391	11%	405	11%
TOTAIS	3.660	100%	3.820	100%	3.609	100%	3.766	100%

Fonte: Summary of Membership Types and Gender by Club





ASSOCIAÇÃO INTERNACIONAL DE LIONS CLUBES (LCI)
IP NARESH AGGARWAL
ÁREA JURISDICCIONAL III (Constitutional Area III)
MULHERES E HOMENS POR MD (Men and women by MD)
EM 31/05/2018 (05/31/2018)

DISTRITOS MÚLTIPLOS (MD)	PAÍS (Country)	ASSOCIADAS MULHERES (Women)				ASSOCIADOS HOMENS (Men)				SOMA HOMENS E MULHERES (Total Men and Women)			MULHERES (Women)
		30/06/2017 (06/30/2017)	31/05/2018 (05/31/2018)	Var. (Gain or Loss)	%	30/06/2017 (06/30/2017)	31/05/2018 (05/31/2018)	Var. (Gain or Loss)	%	Memberships	Var. (Gain or Loss)	%	%
B	MÉXICO	5.338	5.163	-170	10%	6.872	6.601	-276	12%	11.764	-446	11%	44%
D	ISTMANIA*	3.785	3.770	-17	8%	4.117	4.003	-112	7%	7.773	-129	8%	49%
E	ARUBA ...	4.073	4.244	167	9%	2.994	2.973	-17	6%	7.217	150	7%	59%
F	COLÔMBIA	2.924	2.549	-375	5%	2.106	1.916	-190	4%	4.465	-565	4%	57%
G	EQUADOR	1.624	1.500	-124	3%	1.473	1.309	-164	2%	2.809	-288	3%	53%
H	PERU	3.897	3.685	-214	7%	3.717	3.362	-353	6%	7.047	-567	7%	52%
J	URUGUAI	1.321	1.259	-61	3%	1.496	1.429	-68	3%	2.688	-129	3%	47%
LA	BRASIL	3.897	3.704	-192	7%	4.196	3.922	-275	7%	7.626	-467	40%	48,57%
LB	BRASIL	2.323	2.225	-96	5%	3.339	3.203	-138	6%	5.428	-234		
LC	BRASIL	5.410	5.404	-12	11%	7.794	7.433	-355	14%	12.837	-367		
LD	BRASIL	7.282	7.018	-268	14%	8.707	8.302	-401	15%	15.320	-669		
M	PARAGUAI	1.388	1.420	30	3%	1.466	1.447	-17	3%	2.867	13	3%	50%
O	ARGENTINA	2.846	2.864	17	6%	2.848	2.733	-114	5%	5.597	-97	5%	51%
63	CARIBE ...	297	312	15	1%	314	313	-1	1%	625	14	1%	50%
R	REP. DOMINIC.	2.253	2.163	-90	4%	2.513	2.307	-206	4%	4.470	-296	4%	48%
S	BOLÍVIA	860	979	117	2%	768	758	-8	1%	1.737	109	2%	56%
T	CHILE	1.219	1.185	-35	2%	1.822	1.740	-81	3%	2.925	-116	3%	41%
TOTAIS		50.737	49.444	-1.309	100%	56.542	53.751	-2.776	100%	103.195	-4.084	100%	47,91%

Fonte: LCI Womens/Mens/Family Unit Gain/Loss - (Há pequena diferença entre os Relatórios de LCI)

* ISTMANIA = Guatemala, Panamá, El Salvador, Costa Rica, Nicarágua e Honduras.

oooOOOooo