



**ASSOCIAÇÃO INTERNACIONAL DE LIONS CLUBES (LCI)**  
**DISTRITO MÚLTIPLO LD - AL 2017/2018 (MD LD FY 17/18)**  
**CC LUIZ ROBERTO GOBBI**  
**ASSESSORIA DE ESTATÍSTICA E DIVULGAÇÃO DA MARCA**  
**LIONS**  
*(Advisor of Statistics and Release of Lions Brand Office)*  
**PCC Claudio Miessa Rigo**



**DADOS ESTATÍSTICOS DO MÊS DE ABRIL DE 2018(\*\*)**  
**ÍNDICE DOS QUADROS**  
***(2018 April Statistics Figures Contents)***

<b>Título (Contents)</b>	<b>Página (Page)</b>
Clubes no Mundo ( <i>Clubs around the world</i> )	2
Associados, Homens e Mulheres, no Mundo ( <i>Memberships, Men and Women around the world</i> )	3
Clubes em Áreas Jurisdicionais ( <i>Constitutional Area Clubs</i> )	4
Associados em Áreas Jurisdicionais ( <i>Constitutional Area Memberships</i> )	4
Clubes no Brasil ( <i>Brazil Clubs</i> )	5
Associados no Brasil ( <i>Brazil Memberships</i> )	5
Associadas Mulheres no Brasil ( <i>Brazil Women</i> )	6
Associados Homens no Brasil ( <i>Brazil Men</i> )	6
Clubes com menos de 20 Associados no Brasil ( <i>Brazil Clubs with less than 20 Members</i> )	7
Relatório de Movimentação Associados por DM ( <i>MD Membership Reporting</i> )	7
Associados em Unidades Familiares no Brasil ( <i>Brazil Unit Family Members</i> )	8
Dirigentes não informados no Brasil ( <i>Brazil Missing Club Officers</i> )	8
Clubes no Distrito LA ( <i>MD LA Clubs</i> )	9
Associados no Distrito LA ( <i>MD LA Memberships</i> )	9
Associadas Mulheres no Distrito LA ( <i>MD LA Women by Sub District</i> )	10
Clubes com menos de 20 Associados no Distrito LA ( <i>MD LA Clubs with less than 20 Members</i> )	10
Relatórios de Movimentação de Associados – Clubes em atraso no Distrito LA ( <i>MD LA Membership Reporting – Clubs late</i> )	11
Associados em Unidades Familiares no DM LA ( <i>MD LA Unit Family Members</i> )	11
Clubes no Distrito LB ( <i>MD LB Clubs</i> )	12
Associados no Distrito LB ( <i>MD LB Memberships</i> )	12
Associadas Mulheres no Distrito LB ( <i>MD LB Women by Sub District</i> )	12
Clubes com menos de 20 Associados no Distrito LB ( <i>MD LB Clubs with less than 20 Members</i> )	13
Relatórios de Movimentação de Associados – Clubes em atraso no Distrito LB ( <i>MD LB Membership Reporting – Clubs late</i> )	13
Associados em Unidades Familiares no DM LB ( <i>MD LB Unit Family Members</i> )	13
Clubes no Distrito LC ( <i>MD LC Clubs</i> )	14
Associados no Distrito LC ( <i>MD LC Memberships</i> )	14
Associadas Mulheres no Distrito LC ( <i>MD LC Women by Sub District</i> )	15
Clubes com menos de 20 Associados no Distrito LC ( <i>MD LC Clubs with less than 20 Members</i> )	15
Relatórios de Movimentação de Associados – Clubes em atraso no Distrito LC ( <i>MD LC Membership Reporting – Clubs late</i> )	16
Associados em Unidades Familiares no DM LC ( <i>MD LC Unit Family Members</i> )	16
Clubes no Distrito LD ( <i>MD LD Clubs</i> )	17
Associados no Distrito LD ( <i>MD LD Memberships</i> )	18
Associadas Mulheres no Distrito LD ( <i>MD LD Women by Sub District</i> )	19
Clubes com menos de 20 Associados no Distrito LD ( <i>MD LD Clubs with less than 20 Members</i> )	20
Relatórios de Movimentação de Associados – Clubes em atraso no Distrito LD ( <i>MD LD Membership Reporting – Clubs late</i> )	21
Associados em Unidades Familiares no DM LD ( <i>MD LD Unit Family Members</i> )	22
Mulheres e Homens, por MD, Área Jurisdicional III ( <i>Constitutional Area III Men and women by MD</i> )	23

(\*\*) Comunicação de erros, críticas e sugestões serão bem recebidas pelo e-mail:  
(Mistakes communication, criticisms and suggestions will be well received by e-mail)

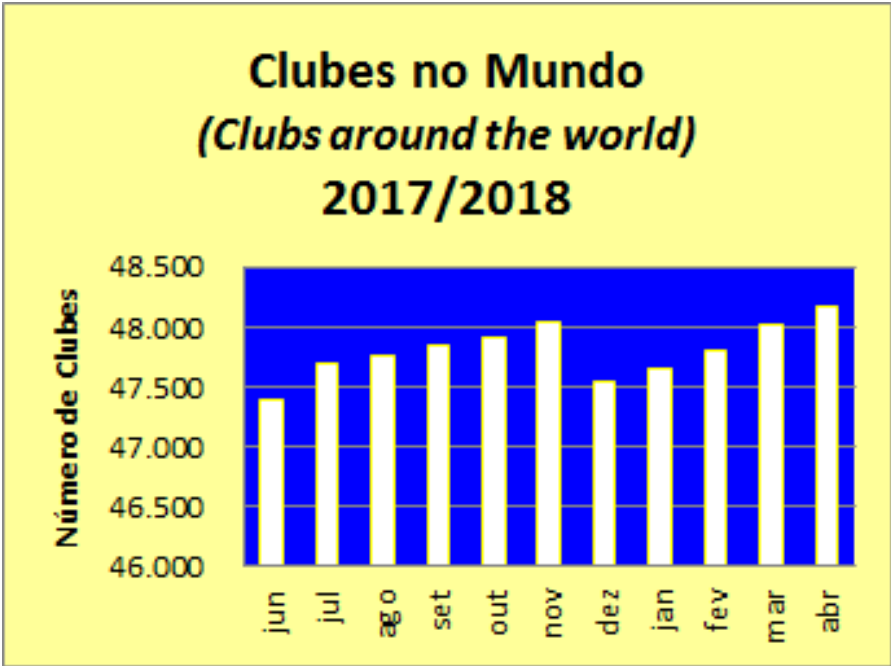
[claudiomrigo@gmail.com](mailto:claudiomrigo@gmail.com)



**ASSOCIAÇÃO INTERNACIONAL DE LIONS CLUBES (LCI)**  
**IP NARESH AGGARWAL**  
**CLUBES NO MUNDO (Clubs around the world)**  
**EM 30/04/2018 (04/30/2018)**

30/06/2017 (06/30/2017)	30/04/2018 (04/30/2018)	Novos (New Clubs)	Cancelados (Dropped)	Varição no Mês (Month variation)	Varição no AL (Fiscal Period variation)
<b>47.390</b>	<b>48.175</b>	<b>1.648</b>	<b>977</b>	<b>158</b>	<b>785</b>

Fonte (source): LCI Cumulative Report

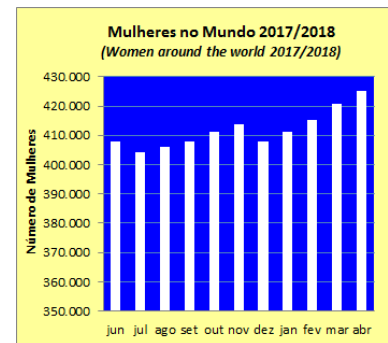
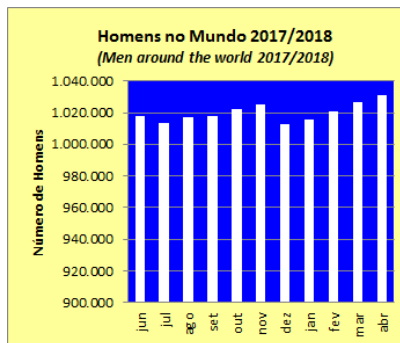
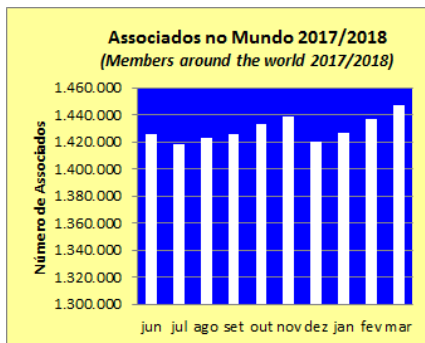




**ASSOCIAÇÃO INTERNACIONAL DE LIONS CLUBES (LCI)**  
**IP NARESH AGGARWAL**  
**ASSOCIADOS NO MUNDO (Members around the world)**  
**EM 30/04/2018 (04/30/2018)**

<b>TOTAL ASSOCIADOS (Total Mambership)</b>					
30/06/2017 06/30/2017	30/04/2018 (04/30/2018)	<b>MÉDIA POR CLUBE (Club Average)</b>	<b>VARIAÇÃO NO MÊS (Month variation)</b>	<b>*VARIAÇÃO NO AL (Fiscal Period variation)</b>	<b>% NO AL (Fiscal Period %)</b>
<b>1.425.795</b>	<b>1.447.336</b>	<b>30</b>	<b>10.869</b>	<b>21.542</b>	<b>1,51%</b>
<b>HOMENS (Men)</b>					
30/06/2017 06/30/2017	30/04/2018 (04/30/2018)	<b>MÉDIA POR CLUBE (Club Average)</b>	<b>VARIAÇÃO NO MÊS (Month variation)</b>	<b>*VARIAÇÃO NO AL (Fiscal Period variation)</b>	<b>% NO AL (Fiscal Period %)</b>
<b>998.466</b>	<b>1.030.878</b>	<b>21,40</b>	<b>4.228</b>	<b>12.840</b>	<b>1,29%</b>
<b>MULHERES (Women)</b>					
30/06/2017 06/30/2017	30/04/2018 (04/30/2018)	<b>MÉDIA POR CLUBE (Club Average)</b>	<b>VARIAÇÃO NO MÊS (Month variation)</b>	<b>*VARIAÇÃO NO AL (Fiscal Period variation)</b>	<b>% NO AL (Fiscal Period %)</b>
<b>407.731</b>	<b>425.040</b>	<b>8,82</b>	<b>4.354</b>	<b>17.284</b>	<b>4,24%</b>

Fonte (source): LCI Cumulative Report / Womens/Mens/Family Unit Gain/Loss \* Existem pequenas diferenças entre os Relatórios de LCI. There are small differences between LCI Reports)





ASSOCIAÇÃO INTERNACIONAL DE LIONS CLUBES (LCI)							
IP NARESH AGGARWAL							
CLUBES EM ÁREAS JURISDICIONAIS (Constitutional Areas Clubs)							
EM 30/04/2018 (04/30/2018)							
ÁREAS JURISDICIONAIS (Constitutional Areas)	30/06/2017 (06/30/2017)		30/04/2018 (04/30/2018)		VAR. Clubes no mês (Month Variation)	VAR. CLUBES NO AL (Fiscal Period Variation)	
	Clubes (Clubs)	%	Clubes (Clubs)	%			
1	US, BERMUDA E BAHAMAS	11.607	24%	11.466	24%	8	-141
2	CANADÁ	1.537	3%	1.526	3%	1	-11
3	AMERICAS, CARIBE E MÉXICO	4.044	9%	4.045	8%	17	1
4	EUROPA	9.470	20%	9.421	20%	6	-49
5	SUDESTE DA ÁSIA E ORIENTE	8.773	19%	8.876	18%	23	103
6	ÍNDIA, SUL DA ÁSIA, ÁFRICA	10.039	21%	10.908	23%	92	869
7	AUSTRÁLIA, N.ZELÂ., PAP.N. GUINÉ E S. PAC.	1.919	4%	1.932	4%	11	13
8	LCI CENTENÁRIO	1	0%	1	0%	0	0
<b>TOTAIS</b>		<b>47.390</b>	<b>100%</b>	<b>48.175</b>	<b>100%</b>	<b>158</b>	<b>785</b>

Fonte: LCI Cumulative Report

ASSOCIAÇÃO INTERNACIONAL DE LIONS CLUBES (LCI)							
IP NARESH AGGARWAL							
ASSOCIADOS EM ÁREAS JURISDICIONAIS (Constitutional Areas Memberships)							
EM 30/04/2018 (04/30/2018)							
ÁREAS JURISDICIONAIS (Constitutional Areas)	30/06/2017 (06/30/2017)		30/04/2018 (04/30/2018)		VAR. ASSOC. NO MÊS (Month Variation)	*VAR. ASSOC. NO AL (Fiscal Period Variation)	
	Associados (Memberships)	%	Associados (Memberships)	%			
1	US, BERMUDA E BAHAMAS	323.178	23%	316.233	22%	461	-6.944
2	CANADÁ	36.167	3%	35.764	2%	144	-403
3	AMERICAS, CARIBE E MÉXICO	107.540	8%	102.747	7%	771	-4.793
4	EUROPA	251.312	18%	250.028	17%	364	-1.284
5	SUDESTE DA ÁSIA E ORIENTE	319.961	22%	335.614	23%	2.295	15.653
6	ÍNDIA, SUL DA ÁSIA, ÁFRICA	341.442	24%	368.811	25%	3.837	27.369
7	AUSTRÁLIA, N.ZELÂ., PAP.N. GUINÉ E S. PAC.	45.789	3%	46.304	3%	714	515
8	LCI CENTENÁRIO	406	0%	417	0%	-4	11
<b>TOTAIS</b>		<b>1.425.795</b>	<b>100%</b>	<b>1.455.918</b>	<b>100%</b>	<b>8.582</b>	<b>30.124</b>

Fonte: LCI Cumulative Report / \*Há pequenos ajustes de LCI.

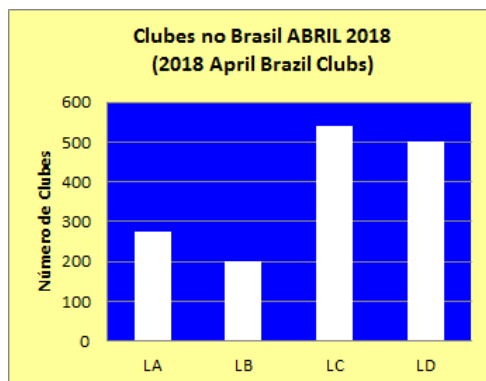


ASSOCIAÇÃO INTERNACIONAL DE LIONS CLUBES (LCI)						
CLUBES NO BRASIL (Brazil Clubs)						
EM 30/04/2018 (04/30/2018)						
DM	30/06/2017 (06/30/2017)		30/04/2018 (04/30/2018)		VAR. Clubes no mês (Month Variation)	VAR. CLUBES NO AL (Fiscal Period Variation)
	Clubes (Clubs)	%	Clubes (Clubs)	%		
LA	278	18%	276	18%	1	-2
LB	200	13%	200	13%	0	0
LC	536	35%	540	36%	2	4
LD	507	33%	500	33%	0	-7
<b>TOTAIS</b>	<b>1.521</b>	<b>100%</b>	<b>1.516</b>	<b>100%</b>	<b>3</b>	<b>-5</b>

Fonte: LCI Cumulative Report

ASSOCIAÇÃO INTERNACIONAL DE LIONS CLUBES (LCI)						
ASSOCIADOS NO BRASIL (Brazil Memberships)						
EM 30/04/2018 (04/30/2018)						
DM (MD)	30/06/2017 (06/30/2017)		30/04/2018 (04/30/2018)		VAR. ASSOC. NO MÊS (Month Variation)	*VAR. ASSOC. NO AL (Fiscal Period Variation)
	Associados (Memberships)	%	Associados (Memberships)	%		
LA	8.093	19%	7.651	19%	54	-442
LB	5.662	13%	5.413	13%	4	-249
LC	13.204	31%	12.764	31%	99	-440
LD	15.989	37%	15.261	37%	23	-728
<b>TOTAIS</b>	<b>42.948</b>	<b>100%</b>	<b>41.089</b>	<b>100%</b>	<b>180</b>	<b>-1.859</b>

Fonte: LCI Cumulative Report





**ASSOCIAÇÃO INTERNACIONAL DE LIONS CLUBES (LCI)**  
**ASSOCIADAS MULHERES NO BRASIL (Brasil Women by MD)**  
**EM 30/04/2018 (04/30/2018)**

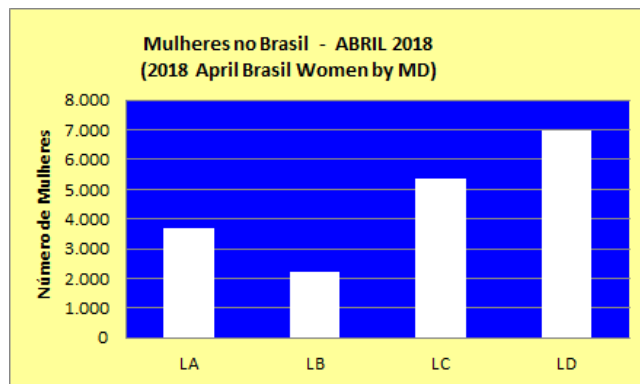
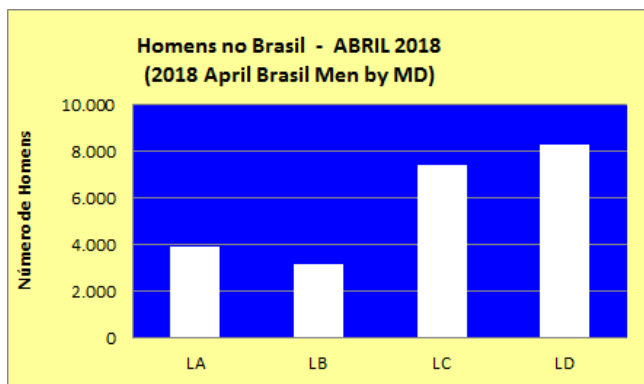
MD	30/06/2017 (06/30/2017)			30/04/2018 (04/30/2018)			VAR. MULHERES NO MÊS (Month variation)	VAR. MULHERES NO AL (Fiscal Period variation)
	Mulheres (Women)	%	Média por Clube (Average by Club)	Mulheres (Women)	%	Média por Clube (Average by Club)		
LA	3.897	21%	14	3.707	20%	13	30	-189
LB	2.323	12%	12	2.215	12%	11	5	-106
LC	5.410	29%	10	5.342	29%	10	63	-74
LD	7.282	39%	14	6.970	38%	14	15	-317
<b>TOTAIS</b>	<b>18.912</b>	<b>100%</b>	<b>12</b>	<b>18.234</b>	<b>100%</b>	<b>12</b>	<b>113</b>	<b>-686</b>

Fonte: Womens/Mens/Family Unit Gain/Loss

**ASSOCIAÇÃO INTERNACIONAL DE LIONS CLUBES (LCI)**  
**HOMENS NO BRASIL (Brasil Women by MD)**  
**EM 30/04/2018 (04/30/2018)**

MD	30/06/2017 (06/30/2017)			30/04/2018 (04/30/2018)			VAR. HOMENS NO MÊS (Month variation)	VAR. HOMENS NO AL (Fiscal Period variation)
	Homens (Men)	%	Média por Clube (Average by Club)	Homens (Men)	%	Média por Clube (Average by Club)		
LA	4.196	17%	15	3.944	17%	14	24	-253
LB	3.339	14%	17	3.198	14%	16	-1	-143
LC	7.794	32%	15	7.422	32%	14	36	-366
LD	8.707	36%	17	8.291	36%	17	8	-411
<b>TOTAIS</b>	<b>24.036</b>	<b>100%</b>	<b>16</b>	<b>22.855</b>	<b>100%</b>	<b>15</b>	<b>67</b>	<b>-1.173</b>

Fonte: Womens/Mens/Family Unit Gain/Loss





**ASSOCIAÇÃO INTERNACIONAL DE LIONS CLUBES (LCI)**  
**CLUBES COM MENOS DE 20 ASSOCIADOS NO BRASIL (Brazil Clubs with less than 20 Members)**  
**EM 30/04/2018 (04/30/2018)**

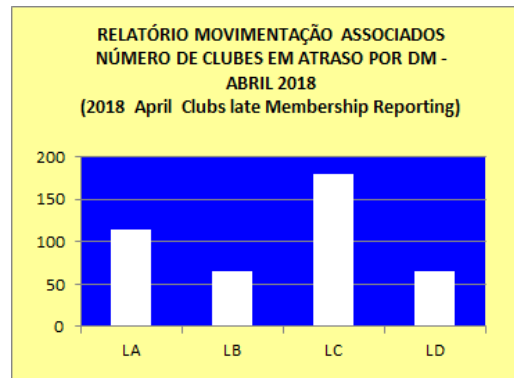
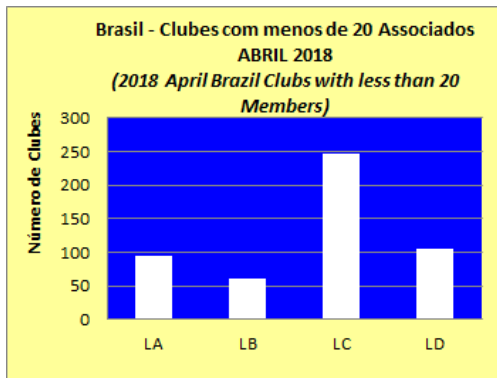
DM (MD)	30/06/2017 (06/30/2017)			30/04/2018 (04/30/2018)			VAR. CLUBES NO MÊS (Month variation)	VAR. CLUBES NO AL (Fiscal Period)
	Clubes (Clubs)	% Total	% Distrito (District %)	Clubes (Clubs)	% Total	% Distrito (District %)		
LA	77	17%	28%	95	19%	34%	0	18
LB	56	12%	28%	60	12%	30%	-3	4
LC	233	51%	43%	247	49%	46%	-5	14
LD	88	19%	17%	105	21%	21%	-2	17
<b>TOTAIS</b>	<b>454</b>	<b>100%</b>	<b>30%</b>	<b>507</b>	<b>100%</b>	<b>33%</b>	<b>-10</b>	<b>53</b>

Fonte: Compilado de LCI Membership Register Summary

**ASSOCIAÇÃO INTERNACIONAL DE LIONS CLUBES (LCI)**  
**RELATÓRIO DE MOVIMENTAÇÃO ASSOCIADOS POR DM (MD Membership Reporting)**  
**NÚMERO DE CLUBES EM ATRASO (Clubs Late)**  
**EM 30/04/2018 (04/30/2018)**

MD	30/06/2017 (06/30/2017)			30/04/2018 (04/30/2018)			VAR. CLUBES NO MÊS (Month variation)	VAR. CLUBES NO AL (Fiscal Period variation)
	Clubes (Clubs)	% Total	% Distrito (District %)	Clubes (Clubs)	% Total	% Distrito (District %)		
LA	65	25%	23%	114	27%	41%	-20	49
LB	26	10%	13%	65	15%	33%	-24	39
LC	123	47%	23%	180	42%	33%	3	57
LD	49	19%	10%	66	16%	13%	-27	17
<b>TOTAIS</b>	<b>263</b>	<b>100%</b>	<b>17%</b>	<b>425</b>	<b>100%</b>	<b>0</b>	<b>-68</b>	<b>162</b>

Fonte: Compilado de LCI Club Membership Register Summary

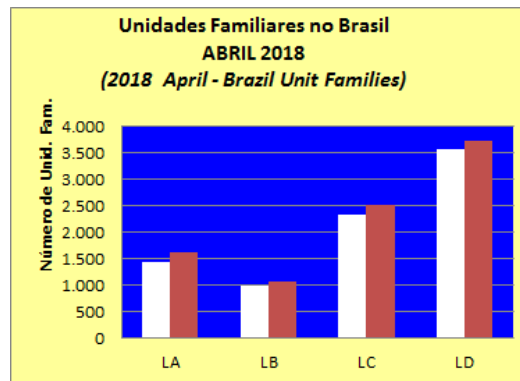




**DISTRITOS MÚLTIPLOS BRASIL (MD Brazil)**  
**ASSOCIADOS EM UNIDADES FAMILIARES NO BRASIL (Unit Family Members)**  
**EM 30/04/2018 (04/30/2018)**

MD	30/06/2017 (06/30/2017)				30/04/2018 (04/30/2018)			
	Unidades Familiares (Unit Families)	%	Associados em Unidades Familiares (Family members)	%	Unidades Familiares (Unit Families)	%	Associados em Unidades Familiares (Family members)	%
LA	1.449	17%	1.657	18%	1.433	17%	1.620	18%
LB	960	11%	1.047	12%	983	12%	1.066	12%
LC	2.301	27%	2.479	28%	2.326	28%	2.510	28%
LD	3.660	44%	3.820	42%	3.563	43%	3.718	42%
<b>TOTAIS</b>	<b>8.370</b>	<b>100%</b>	<b>9.003</b>	<b>100%</b>	<b>8.305</b>	<b>100%</b>	<b>8.914</b>	<b>100%</b>

Fonte: Summary of Membership Types and Gender by Club



**ASSOCIAÇÃO INTERNACIONAL DE LIONS CLUBES (LCI)**  
**DIRIGENTES NÃO INFORMADOS NO BRASIL (Brazil Missing Club Officers)**  
**EM 30/04/2018 (04/30/2018)**

MD	Presidentes (President)	Secretários (Secretary)	Tesoureiros (Treasurer)	Diretor Associados (Membership Chair)	Total
LA	4	7	8	29	48
LB	2	4	3	22	31
LC	6	12	17	44	79
LD	9	14	9	47	79
<b>TOTAIS</b>	<b>21</b>	<b>37</b>	<b>37</b>	<b>142</b>	<b>237</b>

Fonte: Clubs Missing Club Officer for 2017-2018 - May 07

**ASSOCIAÇÃO INTERNACIONAL DE LIONS CLUBES (LCI) AL 2018/2019**  
**DIRIGENTES NÃO INFORMADOS NO BRASIL (Brazil Missing Club Officers)**  
**EM 30/04/2018 (04/30/2018)**

MD	Presidentes (President)	Secretários (Secretary)	Tesoureiros (Treasurer)	Diretor Associados (Membership Chair)	Total
LA	117	118	120	129	484
LB	78	79	80	88	325
LC	220	223	224	233	900
LD	191	200	201	235	827
<b>TOTAIS</b>	<b>606</b>	<b>620</b>	<b>625</b>	<b>685</b>	<b>2.536</b>

Fonte: Clubs Missing Club Officer for 2018-2019 - May 07





**DISTRITO MÚLTIPLO LA (MD LA)**  
**CC JOSÉ BONIFÁCIO DA CUNHA NOGUEIRA**  
**CLUBES NO DISTRITO (MD LA Clubs)**  
**EM 30/04/2018 (04/30/2018)**

DISTRITOS (Sub Districts)	30/06/2017 (06/30/2017)		30/04/2018 (04/30/2018)		VARIACÃO NO MÊS (Month variation)	VARIACÃO NO AL (Fiscal Period variation)
	Clubes (Clubs)	%	Clubes (Clubs)	%		
LA-1	29	10%	29	11%	2	0
LA-2	40	14%	40	14%	0	0
LA-3	56	20%	51	18%	0	-5
LA-4	48	17%	50	18%	0	2
LA-5	51	18%	50	18%	0	-1
LA-6	54	19%	56	20%	-1	2
<b>TOTAIS</b>	<b>278</b>	<b>100%</b>	<b>276</b>	<b>100%</b>	<b>1</b>	<b>-2</b>

Fonte: LCI Cumulative Report

**DISTRITO MÚLTIPLO LA (MD LA)**  
**CC JOSÉ BONIFÁCIO DA CUNHA NOGUEIRA**  
**ASSOCIADOS NO DISTRITO (MD LA Memberships)**  
**EM 30/04/2018 (04/30/2018)**

DISTRITOS (Sub Districts)	30/06/2017 (06/30/2017)			30/04/2018 (04/30/2018)			VARIACÃO NO MÊS (Month variation)	VARIACÃO NO AL (Fiscal Period variation)
	Associados (Members)	%	Média por Clube (Club average)	Associados (Members)	%	Média por Clube (Club average)		
LA-1	791	10%	27	705	9%	24	30	-86
LA-2	1.259	16%	31	1.213	16%	30	-30	-46
LA-3	1.497	18%	27	1.318	17%	24	-8	-179
LA-4	1.298	16%	27	1.340	18%	28	49	42
LA-5	1.809	22%	35	1.625	21%	32	2	-184
LA-6	1.439	18%	27	1.450	19%	27	11	11
<b>TOTAIS</b>	<b>8.093</b>	<b>100%</b>	<b>29</b>	<b>7.651</b>	<b>100%</b>	<b>28</b>	<b>54</b>	<b>-442</b>

Fonte: LCI Cumulative Report



DISTRITO MÚLTIPLO LA (MD LA) CC JOSÉ BONIFÁCIO DA CUNHA NOGUEIRA MULHERES NO DISTRITO (Women by Sub District) EM 30/04/2018 (04/30/2018)								
DISTRITO (District)	30/06/2017 (06/30/2017)			30/04/2018 (04/30/2018)			VAR. MULHERES NO MÊS (Month variation)	VAR. MULHERES NO AL (Fiscal Period variation)
	Mulheres (Women)	%	Média por Clube (Average by Club)	Mulheres (Women)	%	Média por Clube (Average by Club)		
LA-1	357	9%	12	306	8%	11	7	-51
LA-2	640	16%	16	621	17%	16	-12	-19
LA-3	863	22%	15	757	20%	15	-7	-106
LA-4	583	15%	12	627	17%	13	32	44
LA-5	787	20%	15	715	19%	14	2	-72
LA-6	667	17%	12	681	18%	12	8	14
<b>TOTAIS</b>	<b>3.897</b>	<b>100%</b>	<b>14</b>	<b>3.707</b>	<b>100%</b>	<b>13</b>	<b>30</b>	<b>-189</b>

Fonte: Summary of Membership Types and Gender by Club

DISTRITO MÚLTIPLO LA (MD LA) CC JOSÉ BONIFÁCIO DA CUNHA NOGUEIRA CLUBES COM MENOS DE 20 ASSOCIADOS (MD LA Clubs with less than 20 Members) EM 30/04/2018 (04/30/2018)								
MD LA	30/06/2017 (06/30/2017)			30/04/2018 (04/30/2018)			VAR. CLUBES NO MÊS (Month variation)	VAR. CLUBES NO AL (Fiscal Period variation)
	Clubes (Clubs)	% Total	% Distrito (District %)	Clubes (Clubs)	% Total	% Distrito (District %)		
LA-1	7	9%	24%	10	11%	34%	2	3
LA-2	11	14%	28%	11	12%	28%	-1	0
LA-3	17	22%	30%	18	19%	35%	1	1
LA-4	14	18%	29%	18	19%	36%	0	4
LA-5	13	17%	25%	16	17%	32%	-1	3
LA-6	15	19%	28%	22	23%	39%	-1	7
<b>TOTAIS</b>	<b>77</b>	<b>100%</b>	<b>28%</b>	<b>95</b>	<b>100%</b>	<b>34%</b>	<b>0</b>	<b>18</b>

Fonte: Compilado de LCI Membership Register Summary



<b>DISTRITO MÚLTIPLO LA (MD LA)</b> <b>CC JOSÉ BONIFÁCIO DA CUNHA NOGUEIRA</b> <b>RELATÓRIO DE MOVIMENTAÇÃO ASSOCIADOS NO DISTRITO (MD LA Membership Reporting)</b> <b>NÚMERO DE CLUBES EM ATRASO (Clubs late)</b> <b>EM 30/04/2018 (04/30/2018)</b>								
MD LA	30/06/2017 (06/30/2017)			30/04/2018 (04/30/2018)			VAR. CLUBES NO MÊS (Month variation)	VAR. CLUBES NO AL (Fiscal Period variation)
	Clubes (Clubs)	% Total	% Distrito (District %)	Clubes (Clubs)	% Total	% Distrito (District %)		
LA-1	6	9%	21%	14	12%	48%	-5	8
LA-2	9	14%	23%	14	12%	35%	-9	5
LA-3	8	12%	14%	16	14%	31%	-2	8
LA-4	13	20%	27%	23	20%	46%	1	10
LA-5	11	17%	22%	24	21%	48%	2	13
LA-6	18	28%	33%	23	20%	41%	-7	5
<b>TOTAIS</b>	<b>65</b>	<b>100%</b>	<b>23%</b>	<b>114</b>	<b>100%</b>	<b>41%</b>	<b>-20</b>	<b>49</b>

Fonte: Compilado de LCI Club Membership Register Summary

<b>DISTRITO MÚLTIPLO LA (MD LA)</b> <b>CC JOSÉ BONIFÁCIO DA CUNHA NOGUEIRA</b> <b>ASSOCIADOS EM UNIDADES FAMILIARES (Unit Family Members)</b> <b>EM 30/04/2018 (04/30/2018)</b>								
DISTRITOS	30/06/2017 (06/30/2017)				30/04/2018 (04/30/2018)			
	Unidades Familiares (Unit Families)	%	Associados em Unidades Familiares (Family members)	%	Unidades Familiares (Unit Families)	%	Associados em Unidades Familiares (Family members)	%
LA-1	130	9%	151	9%	116	8%	129	8%
LA-2	272	19%	291	18%	252	18%	268	17%
LA-3	207	14%	230	14%	204	14%	227	14%
LA-4	182	13%	240	14%	217	15%	275	17%
LA-5	397	27%	461	28%	367	26%	421	26%
LA-6	261	18%	284	17%	277	19%	300	19%
<b>TOTAIS</b>	<b>1.449</b>	<b>100%</b>	<b>1.657</b>	<b>100%</b>	<b>1.433</b>	<b>100%</b>	<b>1.620</b>	<b>100%</b>

Fonte: Summary of Membership Types and Gender by Club



**DISTRITO MÚLTIPLO LB (MD LB)**  
**CC IZAIAS COSTA DIAS**  
**CLUBES NO DISTRITO (MD LB Clubs)**  
**EM 30/04/2018 (04/30/2018)**

DISTRITOS (Sub Districts)	30/06/2017 (06/30/2017)		30/04/2018 (04/30/2018)		VARIÇÃO NO MÊS (Month variation)	VARIÇÃO NO AL (Fiscal Period variation)
	Clubes (Clubs)	%	Clubes (Clubs)	%		
LB-1	49	25%	49	25%	0	0
LB-2	45	23%	43	22%	0	-2
LB-3	61	31%	61	31%	0	0
LB-4	45	23%	47	24%	0	2
<b>TOTAIS</b>	<b>200</b>	<b>100%</b>	<b>200</b>	<b>100%</b>	<b>0</b>	<b>0</b>

Fonte: LCI Cumulative Report

**DISTRITO MÚLTIPLO LB (MD LB)**  
**CC IZAIAS COSTA DIAS**  
**ASSOCIADOS NO DISTRITO (MD LB Memberships)**  
**EM 30/04/2018 (04/30/2018)**

DISTRITOS (Sub Districts)	30/06/2017 (06/30/2017)			30/04/2018 (04/30/2018)			VARIÇÃO NO MÊS (Month variation)	VARIÇÃO NO AL (Fiscal Period variation)
	Associados (Members)	%	Média por Clube (Club average)	Associados (Members)	%	Média por Clube (Club average)		
LB-1	1.414	25%	29	1.305	24%	27	-30	-109
LB-2	1.298	23%	29	1.180	22%	27	-14	-118
LB-3	1.627	29%	27	1.588	29%	26	29	-39
LB-4	1.323	23%	29	1.340	25%	29	19	17
<b>TOTAIS</b>	<b>5.662</b>	<b>100%</b>	<b>28</b>	<b>5.413</b>	<b>100%</b>	<b>27</b>	<b>4</b>	<b>-249</b>

Fonte: LCI Cumulative Report

**DISTRITO MÚLTIPLO LB (MD LB)**  
**CC IZAIAS COSTA DIAS**  
**MULHERES NO DISTRITO (Women by Sub District)**  
**EM 30/04/2018 (04/30/2018)**

DISTRITO (District)	30/06/2017 (06/30/2017)			30/04/2018 (04/30/2018)			VAR. MULHERES NO MÊS (Month variation)	VAR. MULHERES NO AL (Fiscal Period variation)
	Mulheres (Women)	%	Média por Clube (Average by Club)	Mulheres (Women)	%	Média por Clube (Average by Club)		
LB-1	546	24%	11	507	23%	10	-11	-39
LB-2	607	26%	13	547	25%	13	-8	-60
LB-3	527	23%	9	513	23%	8	14	-14
LB-4	643	28%	14	648	29%	14	10	5
<b>TOTAIS</b>	<b>2.323</b>	<b>100%</b>	<b>12</b>	<b>2.215</b>	<b>100%</b>	<b>11</b>	<b>5</b>	<b>-106</b>

Fonte: Summary of Membership Types and Gender by Club



DISTRITO MÚLTIPLO LB (MD LB) CC IZAIAS COSTA DIAS CLUBES COM MENOS DE 20 ASSOCIADOS (MD LB Clubs with less than 20 Members) EM 30/04/2018 (04/30/2018)								
MD LB	30/06/2017 (06/30/2017)			30/04/2018 (04/30/2018)			VAR. CLUBES NO MÊS (Month variation)	VAR. CLUBES NO AL (Fiscal Period variation)
	Clubes (Clubs)	% Total	% Distrito (District %)	Clubes (Clubs)	% Total	% Distrito (District %)		
LB-1	14	25%	29%	15	25%	31%	0	1
LB-2	14	25%	31%	13	22%	30%	-2	-1
LB-3	18	32%	30%	22	37%	36%	0	4
LB-4	10	18%	22%	10	17%	21%	-1	0
<b>TOTAIS</b>	<b>56</b>	<b>100%</b>	<b>28%</b>	<b>60</b>	<b>100%</b>	<b>30%</b>	<b>-3</b>	<b>4</b>

Fonte: Compilado de LCI Membership Register Summary

DISTRITO MÚLTIPLO LB (MD LB) CC IZAIAS COSTA DIAS RELATÓRIO DE MOVIMENTAÇÃO ASSOCIADOS NO DISTRITO (MD LB Membership Reporting) NÚMERO DE CLUBES EM ATRASO (Clubs late) EM 30/04/2018 (04/30/2018)								
MD LB	30/06/2017 (06/30/2017)			30/04/2018 (04/30/2018)			VAR. CLUBES NO MÊS (Month variation)	VAR. CLUBES NO AL (Fiscal Period variation)
	Clubes (Clubs)	% Total	% Distrito (District %)	Clubes (Clubs)	% Total	% Distrito (District %)		
LB-1	0	0%	0%	11	17%	22%	-7	11
LB-2	8	31%	18%	14	22%	33%	-3	6
LB-3	10	38%	16%	22	34%	36%	-9	12
LB-4	8	31%	18%	18	28%	38%	-5	10
<b>TOTAIS</b>	<b>26</b>	<b>100%</b>	<b>13%</b>	<b>65</b>	<b>100%</b>	<b>33%</b>	<b>-24</b>	<b>39</b>

Fonte: Compilado de LCI Club Membership Register Summary

DISTRITO MÚLTIPLO LB (MD LB) CC IZAIAS COSTA DIAS ASSOCIADOS EM UNIDADES FAMILIARES (Unit Family Members) EM 30/04/2018 (04/30/2018)								
DISTRITOS	30/06/2017 (06/30/2017)				30/04/2018 (04/30/2018)			
	Unidades Familiares (Unit Families)	%	Associados em Unidades Familiares (Family members)	%	Unidades Familiares (Unit Families)	%	Associados em Unidades Familiares (Family members)	%
LB-1	269	28%	291	28%	261	27%	280	26%
LB-2	275	29%	301	29%	257	26%	281	26%
LB-3	73	8%	79	8%	101	10%	108	10%
LB-4	343	36%	376	36%	364	37%	397	37%
<b>TOTAIS</b>	<b>960</b>	<b>100%</b>	<b>1.047</b>	<b>100%</b>	<b>983</b>	<b>100%</b>	<b>1.066</b>	<b>100%</b>

Fonte: Summary of Membership Types and Gender by Club



**DISTRITO MÚLTIPLO LC (MD LC)**  
**CC FRANCISCA RODRIGUES TALARICO**  
**CLUBES NO DISTRITO (MD LC Clubs)**  
**EM 30/04/2018 (04/30/2018)**

DISTRITOS (Sub Districts)	30/06/2017 (06/30/2017)		30/04/2018 (04/30/2018)		VARIACÃO NO MÊS (Month variation)	VARIACÃO NO AL (Fiscal Period variation)
	Clubes (Clubs)	%	Clubes (Clubs)	%		
LC-1	55	10%	54	10%	1	-1
LC-2	65	12%	66	12%	0	1
LC-3	64	12%	63	12%	0	-1
LC-4	53	10%	54	10%	1	1
LC-5	66	12%	66	12%	0	0
LC-6	63	12%	63	12%	0	0
LC-8	58	11%	56	10%	0	-2
LC-11	47	9%	49	9%	0	2
LC-12	65	12%	69	13%	0	4
<b>TOTAIS</b>	<b>536</b>	<b>100%</b>	<b>540</b>	<b>100%</b>	<b>2</b>	<b>4</b>

Fonte: LCI Cumulative Report

**DISTRITO MÚLTIPLO LC (MD LC)**  
**CC FRANCISCA RODRIGUES TALARICO**  
**ASSOCIADOS NO DISTRITO (MD LC Memberships)**  
**EM 30/04/2018 (04/30/2018)**

DISTRITOS (Sub Districts)	30/06/2017 (06/30/2017)			30/04/2018 (04/30/2018)			VARIACÃO NO MÊS (Month variation)	VARIACÃO NO AL (Fiscal Period variation)
	Associados (Members)	%	Média por Clube (Club average)	Associados (Members)	%	Média por Clube (Club average)		
LC-1	1.124	9%	20	1.076	8%	20	20	-48
LC-2	1.175	9%	18	1.135	9%	17	2	-40
LC-3	1.509	11%	24	1.413	11%	22	-6	-96
LC-4	1.421	11%	27	1.408	11%	26	28	-13
LC-5	1.274	10%	19	1.194	9%	18	9	-80
LC-6	1.653	13%	26	1.548	12%	25	6	-105
LC-8	2.155	16%	37	2.073	16%	37	17	-82
LC-11	1.406	11%	30	1.457	11%	30	10	51
LC-12	1.487	11%	23	1.460	11%	21	13	-27
<b>TOTAIS</b>	<b>13.204</b>	<b>100%</b>	<b>25</b>	<b>12.764</b>	<b>100%</b>	<b>24</b>	<b>99</b>	<b>-440</b>

Fonte: LCI Cumulative Report



**DISTRITO MÚLTIPLO LC (MD LC)**  
**CC FRANCISCA RODRIGUES TALARICO**  
**MULHERES NO DISTRITO (Women by Sub District)**  
**EM 30/04/2018 (04/30/2018)**

DISTRITO (District)	30/06/2017 (06/30/2017)			30/04/2018 (04/30/2018)			VAR. MULHERES NO MÊS (Month variation)	VAR. MULHERES NO AL (Fiscal Period variation)
	Mulheres (Women)	%	Média por Clube (Average by Club)	Mulheres (Women)	%	Média por Clube (Average by Club)		
LC-1	642	12%	12	620	12%	11	7	-22
LC-2	398	7%	6	408	8%	6	4	10
LC-3	599	11%	9	568	11%	9	-2	-31
LC-4	629	12%	12	639	12%	12	23	10
LC-5	542	10%	8	518	10%	8	5	-24
LC-6	563	10%	9	525	10%	8	3	-38
LC-8	933	17%	16	912	17%	16	6	-21
LC-11	479	9%	10	535	10%	11	8	56
LC-12	625	12%	10	617	12%	9	9	-8
<b>TOTAIS</b>	<b>5.410</b>	<b>100%</b>	<b>10</b>	<b>5.342</b>	<b>100%</b>	<b>10</b>	<b>63</b>	<b>-74</b>

Fonte: Summary of Membership Types and Gender by Club

**DISTRITO MÚLTIPLO LC (MD LC)**  
**CC FRANCISCA RODRIGUES TALARICO**  
**CLUBES COM MENOS DE 20 ASSOCIADOS (MD LC Clubs with less than 20 Members)**  
**EM 30/04/2018 (04/30/2018)**

MD LC	30/06/2017 (06/30/2017)			30/04/2018 (04/30/2018)			VAR. CLUBES NO MÊS (Month variation)	VAR. CLUBES NO AL (Fiscal Period variation)
	Clubes (Clubs)	% Total	% Distrito (District %)	Clubes (Clubs)	% Total	% Distrito (District %)		
LC-1	32	14%	58%	32	13%	59%	0	0
LC-2	46	20%	71%	47	19%	71%	0	1
LC-3	29	12%	45%	29	12%	46%	0	0
LC-4	18	8%	34%	19	8%	35%	0	1
LC-5	38	16%	58%	37	15%	56%	-3	-1
LC-6	20	9%	32%	23	9%	37%	0	3
LC-8	5	2%	9%	5	2%	9%	-2	0
LC-11	16	7%	34%	17	7%	35%	0	1
LC-12	29	12%	45%	38	15%	55%	0	9
<b>TOTAIS</b>	<b>233</b>	<b>100%</b>	<b>43%</b>	<b>247</b>	<b>100%</b>	<b>46%</b>	<b>-5</b>	<b>14</b>

Fonte: Compilado de LCI Membership Register Summary



**DISTRITO MÚLTIPLO LC**  
**CC FRANCISCA RODRIGUES TALARICO**  
**RELATÓRIO DE MOVIMENTAÇÃO ASSOCIADOS NO DISTRITO (MD LC Membership Reporting)**  
**NÚMERO DE CLUBES EM ATRASO (Clubs late)**  
**EM 30/04/2018 (04/30/2018)**

MD LC	30/06/2017 (06/30/2017)			30/04/2018 (04/30/2018)			VAR. CLUBES NO MÊS (Month variation)	VAR. CLUBES NO AL (Fiscal Period variation)
	Clubes (Clubs)	% Total	% Distrito (District %)	Clubes (Clubs)	% Total	% Distrito (District %)		
LC-1	15	12%	27%	21	12%	39%	4	6
LC-2	32	26%	49%	35	19%	53%	-2	3
LC-3	15	12%	23%	24	13%	38%	0	9
LC-4	16	13%	30%	19	11%	35%	-3	3
LC-5	13	11%	20%	19	11%	29%	3	6
LC-6	7	6%	11%	11	6%	17%	-2	4
LC-8	2	2%	3%	8	4%	14%	0	6
LC-11	7	6%	15%	22	12%	45%	3	15
LC-12	16	13%	25%	21	12%	30%	0	5
<b>TOTAIS</b>	<b>123</b>	<b>100%</b>	<b>23%</b>	<b>180</b>	<b>100%</b>	<b>33%</b>	<b>3</b>	<b>57</b>

Fonte: Compilado de LCI Club Membership Register Summary

**DISTRITO MÚLTIPLO LC (MD LC)**  
**CC FRANCISCA RODRIGUES TALARICO**  
**ASSOCIADOS EM UNIDADES FAMILIARES NO DISTRITO (Unit Family Members)**  
**EM 30/04/2018 (04/30/2018)**

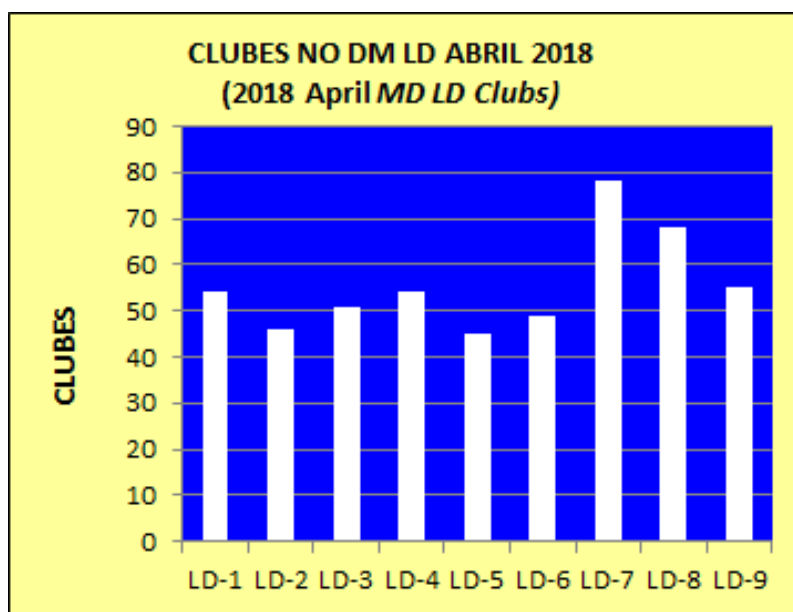
DISTRITOS	30/06/2017 (06/30/2017)				30/04/2018 (04/30/2018)			
	Unidades Familiares (Unit Families)	%	Associados em Unidades Familiares (Family members)	%	Unidades Familiares (Unit Families)	%	Associados em Unidades Familiares (Family members)	%
LC-1	192	8%	243	10%	191	8%	240	10%
LC-2	183	8%	192	8%	203	9%	211	8%
LC-3	319	14%	341	14%	302	13%	322	13%
LC-4	171	7%	174	7%	177	8%	180	7%
LC-5	194	8%	209	8%	186	8%	202	8%
LC-6	272	12%	288	12%	270	12%	281	11%
LC-8	622	27%	654	26%	612	26%	645	26%
LC-11	152	7%	166	7%	178	8%	200	8%
LC-12	196	9%	212	9%	207	9%	229	9%
<b>TOTAIS</b>	<b>2.301</b>	<b>100%</b>	<b>2.479</b>	<b>100%</b>	<b>2.326</b>	<b>100%</b>	<b>2.510</b>	<b>100%</b>

Fonte: Summary of Membership Types and Gender by Club





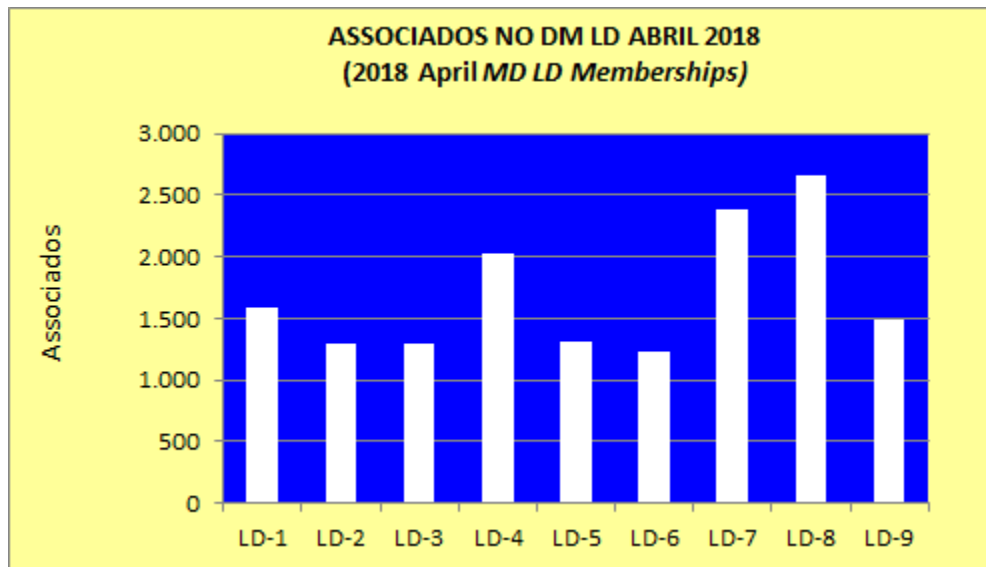
<b>DISTRITO MÚLTIPLO LD (MD LD)</b> <b>CC LUIZ ROBERTO GOBBI</b> <b>CLUBES NO DISTRITO (MD LD Clubs)</b> <b>EM 30/04/2018 (04/30/2018)</b>						
DISTRITOS (Sub Districts)	30/06/2017 (06/30/2017)		30/04/2018 (04/30/2018)		VARIÇÃO NO MÊS (Month variation)	VARIÇÃO NO AL (Fiscal Period variation)
	Clubes (Clubs)	%	Clubes (Clubs)	%		
LD-1	56	11%	54	11%	0	-2
LD-2	46	9%	46	9%	0	0
LD-3	54	11%	51	10%	0	-3
LD-4	55	11%	54	11%	0	-1
LD-5	46	9%	45	9%	0	-1
LD-6	50	10%	49	10%	0	-1
LD-7	78	15%	78	16%	0	0
LD-8	68	13%	68	14%	0	0
LD-9	54	11%	55	11%	0	1
<b>TOTAIS</b>	<b>507</b>	<b>100%</b>	<b>500</b>	<b>100%</b>	<b>0</b>	<b>-7</b>





<b>DISTRITO MÚLTIPLO LD (MD LD)</b> <b>CC LUIZ ROBERTO GOBBI</b> <b>ASSOCIADOS NO DISTRITO (MD LD Memberships)</b> <b>EM 30/04/2018 (04/30/2018)</b>								
DISTRITOS (Sub Districts)	30/06/2017 (06/30/2017)			30/04/2018 (04/30/2018)			VARIACÃO NO MÊS (Month variation)	VARIACÃO NO ANO (Fiscal Period variation)
	Associados (Members)	%	Média por Clube (Club average)	Associados (Members)	%	Média por Clube (Club average)		
LD-1	1.743	11%	31	1.587	10%	29	-16	-156
LD-2	1.292	8%	28	1.289	8%	28	25	-3
LD-3	1.402	9%	26	1.291	8%	25	1	-111
LD-4	2.099	13%	38	2.025	13%	38	12	-74
LD-5	1.389	9%	30	1.306	9%	29	-7	-83
LD-6	1.294	8%	26	1.236	8%	25	-4	-58
LD-7	2.415	15%	31	2.381	16%	31	6	-34
LD-8	2.836	18%	42	2.655	17%	39	9	-181
LD-9	1.519	10%	28	1.491	10%	27	-3	-28
<b>TOTAIS</b>	<b>15.989</b>	<b>100%</b>	<b>32</b>	<b>15.261</b>	<b>100%</b>	<b>31</b>	<b>23</b>	<b>-728</b>

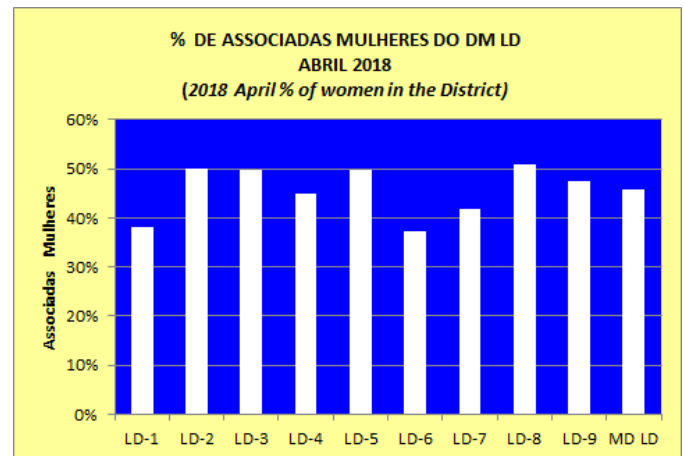
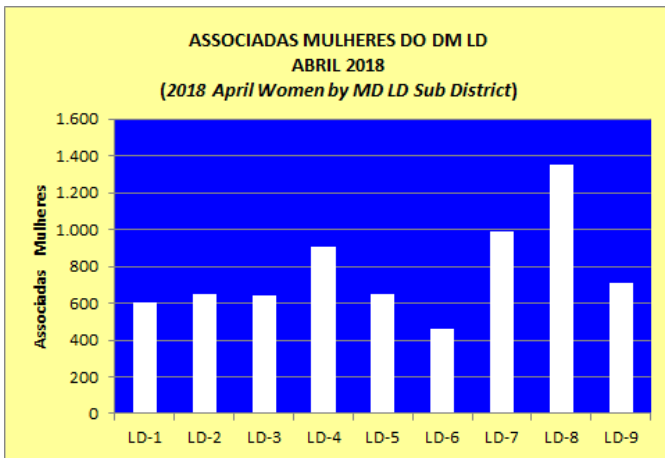
Fonte: LCI Cumulative Report





DISTRITO MÚLTIPLO LD (MD LD)									
CC LUIZ ROBERTO GOBBI									
MULHERES NO DISTRITO (Women by Sub District)									
EM 30/04/2018 (04/30/2018)									
DISTRITO (District)	30/06/2017 (06/30/2017)			30/04/2018 (04/30/2018)			VAR. MULHERES NO MÊS (Month variation)	VAR. MULHERES NO AL (Fiscal Period variation)	%. MULHERES NO DISTRITO (% of women in the District)
	Mulheres (Women)	%	Média por Clube (Average by Club)	Mulheres (Women)	%	Média por Clube (Average by Club)			
LD-1	691	9%	12	607	9%	11	-10	-84	38%
LD-2	641	9%	14	646	9%	14	13	5	50%
LD-3	688	9%	13	644	9%	13	0	-44	50%
LD-4	927	13%	17	908	13%	17	6	-19	45%
LD-5	685	9%	15	648	9%	14	-1	-37	50%
LD-6	490	7%	10	462	7%	9	-4	-28	37%
LD-7	990	14%	13	993	14%	13	7	3	42%
LD-8	1450	20%	21	1.352	19%	20	3	-98	51%
LD-9	720	10%	13	710	10%	13	1	-10	48%
<b>TOTAIS</b>	<b>7.282</b>	<b>100%</b>	<b>14</b>	<b>6.970</b>	<b>100%</b>	<b>14</b>	<b>15</b>	<b>-317</b>	<b>46%</b>

Fonte: Summary of Membership Types and Gender by Club

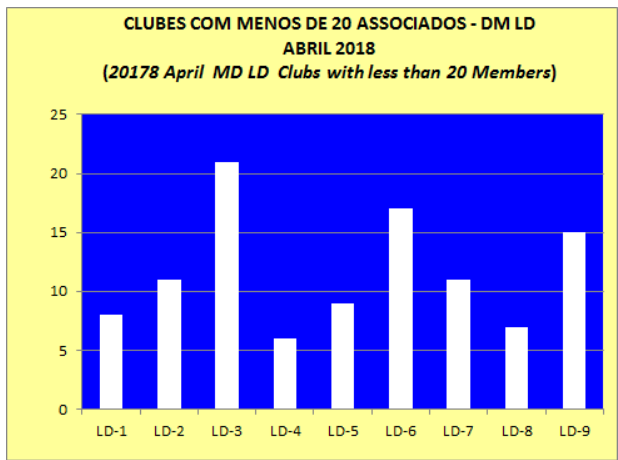




**DISTRITO MÚLTIPLO LD (MD LD)**  
**CC LUIZ ROBERTO GOBBI**  
**CLUBES COM MENOS DE 20 ASSOCIADOS (MD LD Clubs with less than 20 Members)**  
**EM 30/04/2018 (04/30/2018)**

MD LD	30/06/2017 (06/30/2017)			30/04/2018 (04/30/2018)			VAR. CLUBES NO MÊS (Month variation)	VAR. CLUBES NO AL (Fiscal Period variation)
	Clubes (Clubs)	% Total	% Distrito (District %)	Clubes (Clubs)	% Total	% Distrito (District %)		
LD-1	8	9%	14%	8	8%	15%	-1	0
LD-2	11	13%	24%	11	10%	24%	-1	0
LD-3	17	19%	31%	21	20%	41%	0	4
LD-4	1	1%	2%	6	6%	11%	0	5
LD-5	8	9%	17%	9	9%	20%	0	1
LD-6	19	22%	38%	17	16%	35%	0	-2
LD-7	10	11%	13%	11	10%	14%	1	1
LD-8	0	0%	0%	7	7%	10%	0	7
LD-9	14	16%	26%	15	14%	27%	-1	1
<b>TOTAIS</b>	<b>88</b>	<b>100%</b>	<b>17%</b>	<b>105</b>	<b>100%</b>	<b>21%</b>	<b>-2</b>	<b>17</b>

Fonte: Compilado de LCI Membership Register Summary

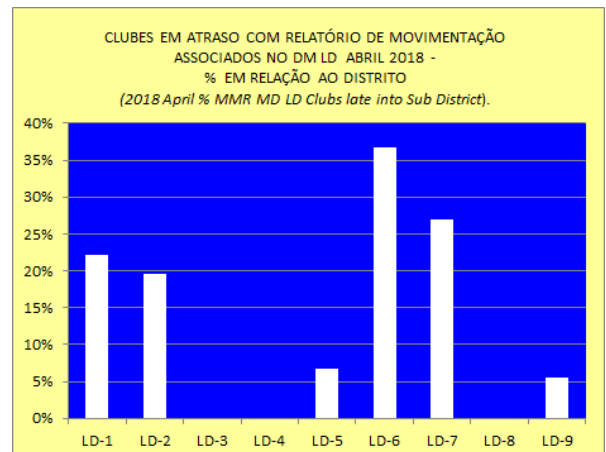
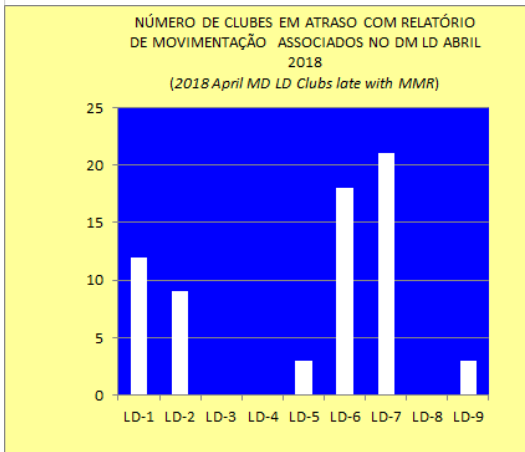




**DISTRITO MÚLTIPLO LD  
CC LUIZ ROBERTO GOBBI**  
**RELATÓRIO DE MOVIMENTAÇÃO ASSOCIADOS NO DISTRITO (MD LD Membership Reporting)**  
**NÚMERO DE CLUBES EM ATRASO (Clubs late)**  
**EM 30/04/2018 (04/30/2018)**

MD LD	30/06/2017 (06/30/2017)			30/04/2018 (04/30/2018)			VAR. CLUBES NO MÊS (Month variation)	VAR. CLUBES NO AL (Fiscal Period variation)
	Clubes (Clubs)	% Total	% Distrito (District %)	Clubes (Clubs)	% Total	% Distrito (District %)		
LD-1	5	10%	9%	12	18%	22%	-10	7
LD-2	7	14%	15%	9	14%	20%	-9	2
LD-3	5	10%	9%	0	0%	0%	0	-5
LD-4	2	4%	4%	0	0%	0%	-2	-2
LD-5	5	10%	11%	3	5%	7%	-7	-2
LD-6	12	24%	24%	18	27%	37%	-2	6
LD-7	3	6%	4%	21	32%	27%	0	18
LD-8	0	0%	0%	0	0%	0%	0	0
LD-9	10	20%	19%	3	5%	5%	3	-7
<b>TOTAIS</b>	<b>49</b>	<b>100%</b>	<b>10%</b>	<b>66</b>	<b>100%</b>	<b>13%</b>	<b>-27</b>	<b>17</b>

Fonte: Compilado de LCI Club Membership Register Summary

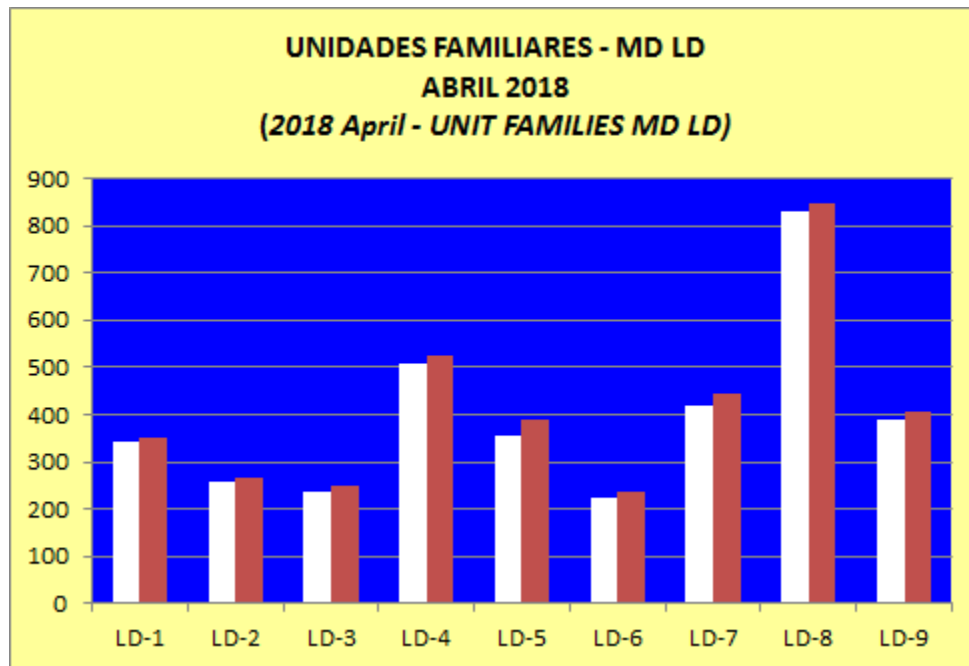




**DISTRITO MÚLTIPLO LD (MD LD)**  
**CC LUIZ ROBERTO GOBBI**  
**ASSOCIADOS EM UNIDADES FAMILIARES NO DISTRITO (Unit Family Members)**  
**EM 30/04/2018 (04/30/2018)**

DISTRITOS	30/06/2017 (06/30/2017)				30/04/2018 (04/30/2018)			
	Unidades Familiares (Unit Families)	%	Associados em Unidades Familiares (Family members)	%	Unidades Familiares (Unit Families)	%	Associados em Unidades Familiares (Family members)	%
LD-1	366	10%	379	10%	341	10%	352	9%
LD-2	251	7%	261	7%	256	7%	268	7%
LD-3	255	7%	269	7%	237	7%	249	7%
LD-4	530	14%	544	14%	508	14%	523	14%
LD-5	372	10%	410	11%	354	10%	390	10%
LD-6	223	6%	234	6%	225	6%	238	6%
LD-7	395	11%	416	11%	421	12%	444	12%
LD-8	868	24%	891	23%	830	23%	849	23%
LD-9	400	11%	416	11%	391	11%	405	11%
<b>TOTAIS</b>	<b>3.660</b>	<b>100%</b>	<b>3.820</b>	<b>100%</b>	<b>3.563</b>	<b>100%</b>	<b>3.718</b>	<b>100%</b>

Fonte: Summary of Membership Types and Gender by Club





**ASSOCIAÇÃO INTERNACIONAL DE LIONS CLUBES (LCI)**  
**IP NARESH AGGARWAL**  
**ÁREA JURISDICCIONAL III (Constitutional Area III)**  
**MULHERES E HOMENS POR MD (Men and women by MD)**  
**EM 30/04/2018 (04/30/2018)**

DISTRITOS MÚLTIPLOS (MD)	PAÍS (Country)	ASSOCIADAS MULHERES (Women)				ASSOCIADOS HOMENS (Men)				SOMA HOMENS E MULHERES (Total Men and Women)			MULHERES (Women)
		30/06/2017 (06/30/2017)	30/04/2018 (04/30/2018)	Var. (Gain or Loss)	%	30/06/2017 (06/30/2017)	30/04/2018 (04/30/2018)	Var. (Gain or Loss)	%	Memberships	Var. (Gain or Loss)	%	%
B	MÉXICO	5.338	5.095	-238	10%	6.872	6.494	-383	12%	11.589	-621	11%	44%
D	ISTMANIA*	3.785	3.762	-25	8%	4.117	3.995	-120	7%	7.757	-145	8%	48%
E	ARUBA ...	4.073	4.173	96	9%	2.994	2.948	-42	6%	7.121	54	7%	59%
F	COLÔMBIA	2.924	2.556	-368	5%	2.106	1.912	-194	4%	4.468	-562	4%	57%
G	EQUADOR	1.624	1.503	-121	3%	1.473	1.317	-156	2%	2.820	-277	3%	53%
H	PERU	3.897	3.651	-247	7%	3.717	3.360	-356	6%	7.011	-603	7%	52%
J	URUGUAI	1.321	1.265	-56	3%	1.496	1.444	-52	3%	2.709	-108	3%	47%
LA	BRASIL	3.897	3.707	-189	8%	4.196	3.944	-253	7%	7.651	-442	40%	48,45%
LB	BRASIL	2.323	2.215	-106	5%	3.339	3.198	-143	6%	5.413	-249		
LC	BRASIL	5.410	5.342	-74	11%	7.794	7.422	-366	14%	12.764	-440		
LD	BRASIL	7.282	6.970	-317	14%	8.707	8.291	-411	15%	15.261	-728		
M	PARAGUAI	1.388	1.389	-1	3%	1.466	1.385	-79	3%	2.774	-80	3%	50%
O	ARGENTINA	2.846	2.813	-34	6%	2.848	2.718	-129	5%	5.531	-163	5%	51%
63	CARIBE ...	297	307	10	1%	314	306	-8	1%	613	2	1%	50%
R	REP. DOMINIC.	2.253	2.107	-146	4%	2.513	2.292	-221	4%	4.399	-367	4%	48%
S	BOLÍVIA	860	957	95	2%	768	759	-7	1%	1.716	88	2%	56%
T	CHILE	1.219	1.169	-50	2%	1.822	1.740	-82	3%	2.909	-132	3%	40%
<b>TOTAIS</b>		<b>50.737</b>	<b>48.981</b>	<b>-1.771</b>	<b>100%</b>	<b>56.542</b>	<b>53.525</b>	<b>-3.002</b>	<b>100%</b>	<b>102.506</b>	<b>-4.773</b>	<b>100%</b>	<b>47,78%</b>

Fonte: LCI Womens/Mens/Family Unit Gain/Loss - (Há pequena diferença entre os Relatórios de LCI)

\* ISTMANIA = Guatemala, Panamá, El Salvador, Costa Rica, Nicarágua e Honduras.

oooOOOooo