



ASSOCIAÇÃO INTERNACIONAL DE LIONS CLUBES (LCI)  
DISTRITO MÚLTIPLO LD - AL 2017/2018 (MD LD FY 17/18)  
CC LUIZ ROBERTO GOBBI  
ASSESSORIA DE ESTATÍSTICA E DIVULGAÇÃO DA MARCA  
LIONS  
(Advisor of Statistics and Release of Lions Brand Office)  
PCC Claudio Miessa Rigo



**DADOS ESTATÍSTICOS DO MÊS DE MARÇO DE 2018(\*\*)**  
**ÍNDICE DOS QUADROS**  
**(2018 March Statistics Figures Contents)**

Título (Contents)	Página (Page)
Clubes no Mundo (Clubs around the world)	2
Associados, Homens e Mulheres, no Mundo (Memberships, Men and Women around the world)	3
Clubes em Áreas Jurisdicionais (Constitutional Area Clubs)	4
Associados em Áreas Jurisdicionais (Constitutional Area Memberships)	4
Clubes no Brasil (Brazil Clubs)	5
Associados no Brasil (Brazil Memberships)	5
Associadas Mulheres no Brasil (Brazil Women)	6
Associados Homens no Brasil (Brazil Men)	6
Clubes com menos de 20 Associados no Brasil (Brazil Clubs with less than 20 Members)	7
Relatório de Movimentação Associados por DM (MD Membership Reporting)	7
Associados em Unidades Familiares no Brasil (Brazil Unit Family Members)	8
Dirigentes não informados no Brasil (Brazil Missing Club Officers)	8
Clubes no Distrito LA (MD LA Clubs)	9
Associados no Distrito LA (MD LA Memberships)	9
Associadas Mulheres no Distrito LA (MD LA Women by Sub District)	10
Clubes com menos de 20 Associados no Distrito LA (MD LA Clubs with less than 20 Members)	10
Relatórios de Movimentação de Associados – Clubes em atraso no Distrito LA (MD LA Membership Reporting – Clubs late)	11
Associados em Unidades Familiares no DM LA (MD LA Unit Family Members)	11
Clubes no Distrito LB (MD LB Clubs)	12
Associados no Distrito LB (MD LB Memberships)	12
Associadas Mulheres no Distrito LB (MD LB Women by Sub District)	12
Clubes com menos de 20 Associados no Distrito LB (MD LB Clubs with less than 20 Members)	13
Relatórios de Movimentação de Associados – Clubes em atraso no Distrito LB (MD LB Membership Reporting – Clubs late)	13
Associados em Unidades Familiares no DM LB (MD LB Unit Family Members)	13
Clubes no Distrito LC (MD LC Clubs)	14
Associados no Distrito LC (MD LC Memberships)	14
Associadas Mulheres no Distrito LC (MD LC Women by Sub District)	15
Clubes com menos de 20 Associados no Distrito LC (MD LC Clubs with less than 20 Members)	15
Relatórios de Movimentação de Associados – Clubes em atraso no Distrito LC (MD LC Membership Reporting – Clubs late)	16
Associados em Unidades Familiares no DM LC (MD LC Unit Family Members)	16
Clubes no Distrito LD (MD LD Clubs)	17
Associados no Distrito LD (MD LD Memberships)	18
Associadas Mulheres no Distrito LD (MD LD Women by Sub District)	19
Clubes com menos de 20 Associados no Distrito LD (MD LD Clubs with less than 20 Members)	20
Relatórios de Movimentação de Associados – Clubes em atraso no Distrito LD (MD LD Membership Reporting – Clubs late)	21
Associados em Unidades Familiares no DM LD (MD LD Unit Family Members)	22
Mulheres e Homens, por MD, Área Jurisdicional III (Constitutional Area III Men and women by MD)	23

(\*\*) Comunicação de erros, críticas e sugestões serão bem recebidas pelo e-mail:  
(Mistakes communication, criticisms and suggestions will be well received by e-mail)

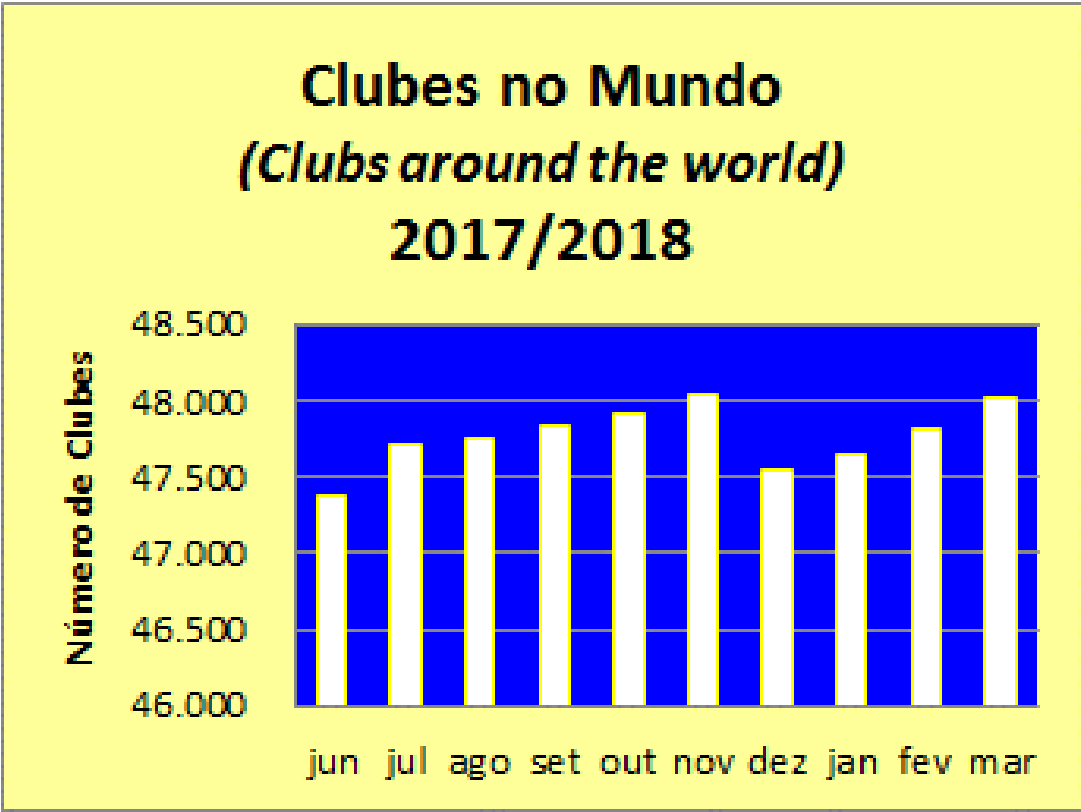
[claudiomrigo@gmail.com](mailto:claudiomrigo@gmail.com)



**ASSOCIAÇÃO INTERNACIONAL DE LIONS CLUBES (LCI)**  
**IP NARESH AGGARWAL**  
**CLUBES NO MUNDO (Clubs around the world)**  
**EM 31/03/2018 (03/31/2018)**

30/06/2017 (06/30/2017)	31/03/2018 (03/31/2018)	Novos (New Clubs)	Cancelados (Dropped)	Variação no Mês (Month variation)	Variação no AL (Fiscal Period variation)
<b>47.390</b>	<b>48.017</b>	<b>1.493</b>	<b>972</b>	<b>212</b>	<b>627</b>

Fonte (source): LCI Cumulative Report

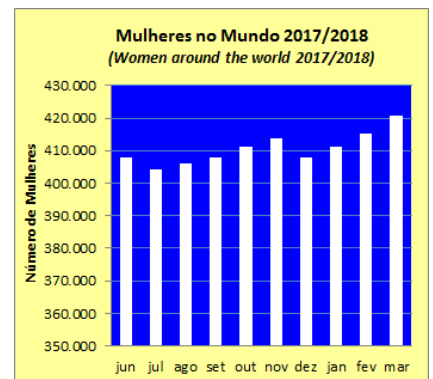
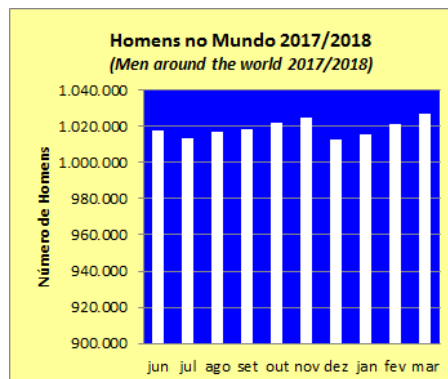
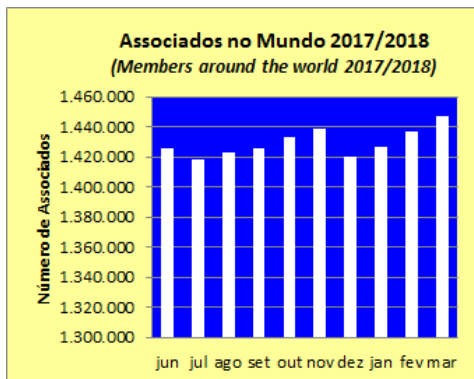




**ASSOCIAÇÃO INTERNACIONAL DE LIONS CLUBES (LCI)**  
**IP NARESH AGGARWAL**  
**ASSOCIADOS NO MUNDO (Members around the world)**  
**EM 31/03/2018 (03/31/2018)**

<b>TOTAL ASSOCIADOS (Total Mambership)</b>					
<b>30/06/2017 06/30/2017</b>	<b>31/03/2018 (03/31/2018)</b>	<b>MÉDIA POR CLUBE (Club Average)</b>	<b>VARIAÇÃO NO MÊS (Month variation)</b>	<b>*VARIAÇÃO NO AL (Fiscal Period variation)</b>	<b>% NO AL (Fiscal Period %)</b>
<b>1.425.795</b>	<b>1.447.336</b>	<b>30</b>	<b>10.869</b>	<b>21.542</b>	<b>1,51%</b>
<b>HOMENS (Men)</b>					
<b>30/06/2017 06/30/2017</b>	<b>31/03/2018 (03/31/2018)</b>	<b>MÉDIA POR CLUBE (Club Average)</b>	<b>VARIAÇÃO NO MÊS (Month variation)</b>	<b>*VARIAÇÃO NO AL (Fiscal Period variation)</b>	<b>% NO AL (Fiscal Period %)</b>
<b>998.466</b>	<b>1.026.650</b>	<b>21,38</b>	<b>5.579</b>	<b>8.625</b>	<b>0,86%</b>
<b>MULHERES (Women)</b>					
<b>30/06/2017 06/30/2017</b>	<b>31/03/2018 (03/31/2018)</b>	<b>MÉDIA POR CLUBE (Club Average)</b>	<b>VARIAÇÃO NO MÊS (Month variation)</b>	<b>*VARIAÇÃO NO AL (Fiscal Period variation)</b>	<b>% NO AL (Fiscal Period %)</b>
<b>407.731</b>	<b>420.686</b>	<b>8,76</b>	<b>5.290</b>	<b>12.917</b>	<b>3,17%</b>

Fonte (source): LCI Cumulative Report / Womens/Mens/Family Unit Gain/Loss \* Existem pequenas diferenças entre os Relatórios de LCI. There are small differences between LCI Reports)





ASSOCIAÇÃO INTERNACIONAL DE LIONS CLUBES (LCI)							
IP NARESH AGGARWAL							
CLUBES EM ÁREAS JURISDICIONAIS (Constitutional Areas Clubs)							
EM 31/03/2018 (03/31/2018)							
ÁREAS JURISDICIONAIS (Constitutional Areas)	30/06/2017 (06/30/2017)		31/03/2018 (03/31/2018)		VAR. Clubes no mês (Month Variation)	VAR. CLUBES NO AL (Fiscal Period Variation)	
	Clubes (Clubs)	%	Clubes (Clubs)	%			
1	US, BERMUDA E BAHAMAS	11.607	24%	11.458	24%	9	-149
2	CANADÁ	1.537	3%	1.525	3%	0	-12
3	AMERICAS, CARIBE E MÉXICO	4.044	9%	4.028	8%	18	-16
4	EUROPA	9.470	20%	9.415	20%	11	-55
5	SUDESTE DA ÁSIA E ORIENTE	8.773	19%	8.853	18%	20	80
6	ÍNDIA, SUL DA ÁSIA, ÁFRICA	10.039	21%	10.816	23%	146	777
7	AUSTRÁLIA, N.ZELÂ., PAP.N. GUINÉ E S. PAC.	1.919	4%	1.921	4%	8	2
8	LCI CENTENÁRIO	1	0%	1	0%	0	0
<b>TOTAIS</b>		<b>47.390</b>	<b>100%</b>	<b>48.017</b>	<b>100%</b>	<b>212</b>	<b>627</b>

Fonte: LCI Cumulative Report

ASSOCIAÇÃO INTERNACIONAL DE LIONS CLUBES (LCI)							
IP NARESH AGGARWAL							
ASSOCIADOS EM ÁREAS JURISDICIONAIS (Constitutional Areas Memberships)							
EM 31/03/2018 (03/31/2018)							
ÁREAS JURISDICIONAIS (Constitutional Areas)	30/06/2017 (06/30/2017)		31/03/2018 (03/31/2018)		VAR. ASSOC. NO MÊS (Month Variation)	*VAR. ASSOC. NO AL (Fiscal Period Variation)	
	Associados (Memberships)	%	Associados (Memberships)	%			
1	US, BERMUDA E BAHAMAS	323.178	23%	315.772	22%	578	-7.405
2	CANADÁ	36.167	3%	35.620	2%	26	-547
3	AMERICAS, CARIBE E MÉXICO	107.540	8%	101.976	7%	369	-5.564
4	EUROPA	251.312	18%	249.664	17%	730	-1.648
5	SUDESTE DA ÁSIA E ORIENTE	319.961	22%	333.319	23%	3.325	13.358
6	ÍNDIA, SUL DA ÁSIA, ÁFRICA	341.442	24%	364.974	25%	5.637	23.532
7	AUSTRÁLIA, N.ZELÂ., PAP.N. GUINÉ E S. PAC.	45.789	3%	45.590	3%	204	-199
8	LCI CENTENÁRIO	406	0%	421	0%	0	15
<b>TOTAIS</b>		<b>1.425.795</b>	<b>100%</b>	<b>1.447.336</b>	<b>100%</b>	<b>10.869</b>	<b>21.542</b>

Fonte: LCI Cumulative Report / \*Há pequenos ajustes de LCI.

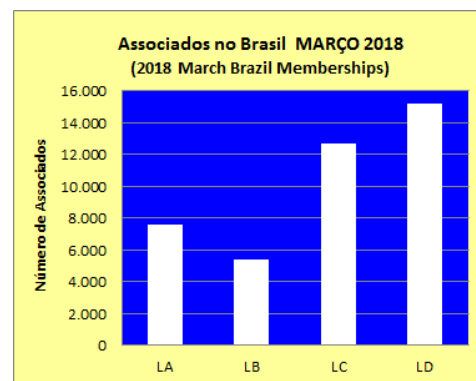
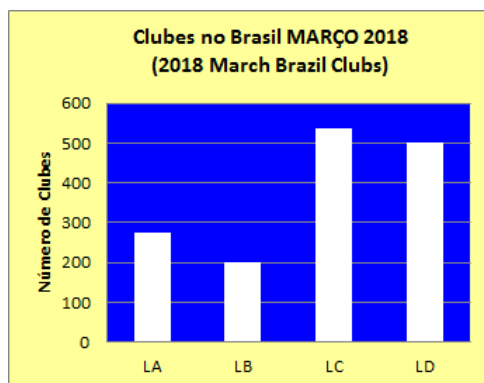


ASSOCIAÇÃO INTERNACIONAL DE LIONS CLUBES (LCI)						
CLUBES NO BRASIL (Brazil Clubs)						
EM 31/03/2018 (03/31/2018)						
DM	30/06/2017 (06/30/2017)		31/03/2018 (03/31/2018)		VAR. Clubes no mês (Month Variation)	VAR. CLUBES NO AL (Fiscal Period Variation)
	Clubes (Clubs)	%	Clubes (Clubs)	%		
LA	278	18%	275	18%	3	-3
LB	200	13%	200	13%	0	0
LC	536	35%	538	36%	1	2
LD	507	33%	500	33%	0	-7
<b>TOTAIS</b>	<b>1.521</b>	<b>100%</b>	<b>1.513</b>	<b>100%</b>	<b>4</b>	<b>-8</b>

Fonte: LCI Cumulative Report

ASSOCIAÇÃO INTERNACIONAL DE LIONS CLUBES (LCI)						
ASSOCIADOS NO BRASIL (Brazil Memberships)						
EM 31/03/2018 (03/31/2018)						
DM (MD)	30/06/2017 (06/30/2017)		31/03/2018 (03/31/2018)		VAR. ASSOC. NO MÊS (Month Variation)	*VAR. ASSOC. NO AL (Fiscal Period Variation)
	Associados (Memberships)	%	Associados (Memberships)	%		
LA	8.093	19%	7.597	19%	64	-496
LB	5.662	13%	5.409	13%	-29	-253
LC	13.204	31%	12.665	31%	8	-539
LD	15.989	37%	15.238	37%	-61	-751
<b>TOTAIS</b>	<b>42.948</b>	<b>100%</b>	<b>40.909</b>	<b>100%</b>	<b>-18</b>	<b>-2.039</b>

Fonte: LCI Cumulative Report





**ASSOCIAÇÃO INTERNACIONAL DE LIONS CLUBES (LCI)**  
**ASSOCIADAS MULHERES NO BRASIL (Brasil Women by MD)**  
**EM 31/03/2018 (03/31/2018)**

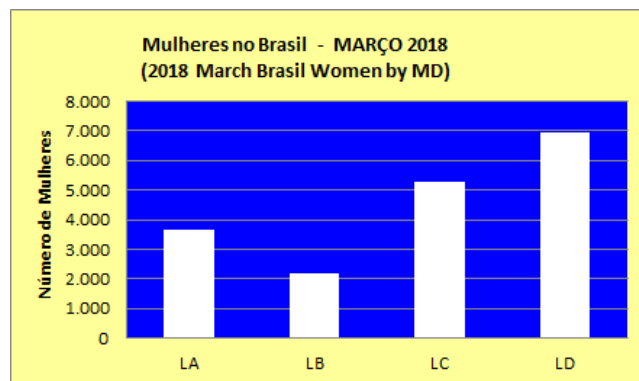
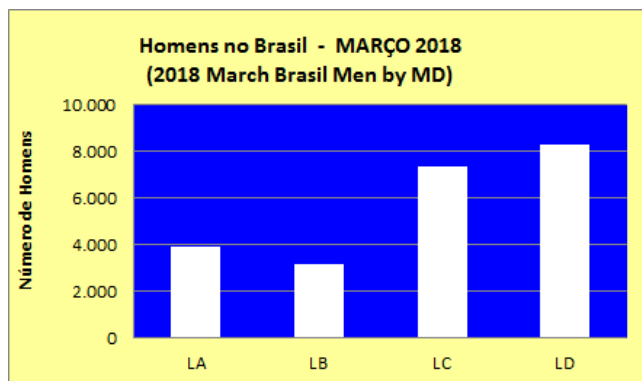
MD	30/06/2017 (06/30/2017)			31/03/2018 (03/31/2018)			VAR. MULHERES NO MÊS (Month variation)	VAR. MULHERES NO AL (Fiscal Period variation)
	Mulheres (Women)	%	Média por Clube (Average by Club)	Mulheres (Women)	%	Média por Clube (Average by Club)		
LA	3.897	21%	14	3.677	20%	13	37	-219
LB	2.323	12%	12	2.210	12%	11	-8	-111
LC	5.410	29%	10	5.279	29%	10	25	-138
LD	7.282	39%	14	6.955	38%	14	-18	-332
<b>TOTAIS</b>	<b>18.912</b>	<b>100%</b>	<b>12</b>	<b>18.121</b>	<b>100%</b>	<b>12</b>	<b>36</b>	<b>-800</b>

Fonte: Womens/Mens/Family Unit Gain/Loss

**ASSOCIAÇÃO INTERNACIONAL DE LIONS CLUBES (LCI)**  
**HOMENS NO BRASIL (Brasil Women by MD)**  
**EM 31/03/2018 (03/31/2018)**

MD	30/06/2017 (06/30/2017)			31/03/2018 (03/31/2018)			VAR. HOMENS NO MÊS (Month variation)	VAR. HOMENS NO AL (Fiscal Period variation)
	Homens (Men)	%	Média por Clube (Average by Club)	Homens (Men)	%	Média por Clube (Average by Club)		
LA	4.196	17%	15	3.920	17%	14	27	-277
LB	3.339	14%	17	3.199	14%	16	-21	-142
LC	7.794	32%	15	7.386	32%	14	-17	-401
LD	8.707	36%	17	8.283	36%	17	-43	-419
<b>TOTAIS</b>	<b>24.036</b>	<b>100%</b>	<b>16</b>	<b>22.788</b>	<b>100%</b>	<b>15</b>	<b>-54</b>	<b>-1.239</b>

Fonte: Womens/Mens/Family Unit Gain/Loss





**ASSOCIAÇÃO INTERNACIONAL DE LIONS CLUBES (LCI)**  
**CLUBES COM MENOS DE 20 ASSOCIADOS NO BRASIL (Brazil Clubs with less than 20 Members)**  
**EM 31/03/2018 (03/31/2018)**

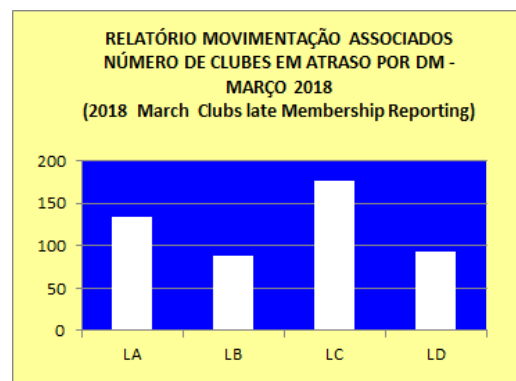
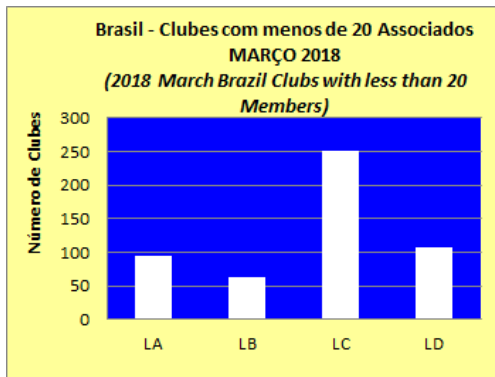
DM (MD)	30/06/2017 (06/30/2017)			31/03/2018 (03/31/2018)			VAR. CLUBES NO MÊS (Month variation)	VAR. CLUBES NO AL (Fiscal Period)
	Clubes (Clubs)	% Total	% Distrito (District %)	Clubes (Clubs)	% Total	% Distrito (District %)		
LA	77	17%	28%	95	18%	35%	2	18
LB	56	12%	28%	63	12%	32%	2	7
LC	233	51%	43%	252	49%	47%	0	19
LD	88	19%	17%	107	21%	21%	3	19
<b>TOTAIS</b>	<b>454</b>	<b>100%</b>	<b>30%</b>	<b>517</b>	<b>100%</b>	<b>34%</b>	<b>7</b>	<b>63</b>

Fonte: Compilado de LCI Membership Register Summary

**ASSOCIAÇÃO INTERNACIONAL DE LIONS CLUBES (LCI)**  
**RELATÓRIO DE MOVIMENTAÇÃO ASSOCIADOS POR DM (MD Membership Reporting)**  
**NÚMERO DE CLUBES EM ATRASO (Clubs Late)**  
**EM 31/03/2018 (03/31/2018)**

MD	30/06/2017 (06/30/2017)			31/03/2018 (03/31/2018)			VAR. CLUBES NO MÊS (Month variation)	VAR. CLUBES NO AL (Fiscal Period variation)
	Clubes (Clubs)	% Total	% Distrito (District %)	Clubes (Clubs)	% Total	% Distrito (District %)		
LA	65	25%	23%	134	27%	49%	-1	69
LB	26	10%	13%	89	18%	45%	-7	63
LC	123	47%	23%	177	36%	33%	-17	54
LD	49	19%	10%	93	19%	19%	17	44
<b>TOTAIS</b>	<b>263</b>	<b>100%</b>	<b>17%</b>	<b>493</b>	<b>100%</b>	<b>0</b>	<b>-8</b>	<b>230</b>

Fonte: Compilado de LCI Club Membership Register Summary

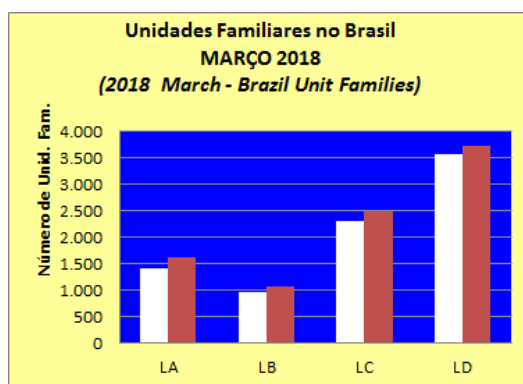




**DISTRITOS MÚLTIPLOS BRASIL (MD Brazil)**  
**ASSOCIADOS EM UNIDADES FAMILIARES NO BRASIL (Unit Family Members)**  
**EM 31/03/2018 (03/31/2018)**

MD	30/06/2017 (06/30/2017)				31/03/2018 (03/31/2018)			
	Unidades Familiares (Unit Families)	%	Associados em Unidades Familiares (Family members)	%	Unidades Familiares (Unit Families)	%	Associados em Unidades Familiares (Family members)	%
LA	1.449	17%	1.657	18%	1.419	17%	1.613	18%
LB	960	11%	1.047	12%	979	12%	1.061	12%
LC	2.301	27%	2.479	28%	2.298	28%	2.481	28%
LD	3.660	44%	3.820	42%	3.577	43%	3.733	42%
<b>TOTAIS</b>	<b>8.370</b>	<b>100%</b>	<b>9.003</b>	<b>100%</b>	<b>8.273</b>	<b>100%</b>	<b>8.888</b>	<b>100%</b>

Fonte: Summary of Membership Types and Gender by Club



**ASSOCIAÇÃO INTERNACIONAL DE LIONS CLUBES (LCI)**  
**DIRIGENTES NÃO INFORMADOS NO BRASIL (Brasil Missing Club Officers)**  
**EM 31/03/2018 (03/31/2018)**

MD	Presidentes (President)	Secretários (Secretary)	Tesoureiros (Treasurer)	Diretor Associados (Membership Chair)	Total
LA	3	5	8	25	41
LB	0	3	0	19	22
LC	4	10	14	40	68
LD	8	12	9	45	74
<b>TOTAIS</b>	<b>15</b>	<b>30</b>	<b>31</b>	<b>129</b>	<b>205</b>

Fonte: Clubs Missing Club Officer for 2017-2018 - April 02





**DISTRITO MÚLTIPLO LA (MD LA)**  
**CC JOSÉ BONIFÁCIO DA CUNHA NOGUEIRA**  
**CLUBES NO DISTRITO (MD LA Clubs)**  
**EM 31/03/2018 (03/31/2018)**

DISTRITOS (Sub Districts)	30/06/2017 (06/30/2017)		31/03/2018 (03/31/2018)		VARIACÃO NO MÊS (Month variation)	VARIACÃO NO AL (Fiscal Period variation)
	Clubes (Clubs)	%	Clubes (Clubs)	%		
LA-1	29	10%	27	10%	0	-2
LA-2	40	14%	40	15%	0	0
LA-3	56	20%	51	19%	0	-5
LA-4	48	17%	50	18%	1	2
LA-5	51	18%	50	18%	1	-1
LA-6	54	19%	57	21%	1	3
<b>TOTAIS</b>	<b>278</b>	<b>100%</b>	<b>275</b>	<b>100%</b>	<b>3</b>	<b>-3</b>

Fonte: LCI Cumulative Report

**DISTRITO MÚLTIPLO LA (MD LA)**  
**CC JOSÉ BONIFÁCIO DA CUNHA NOGUEIRA**  
**ASSOCIADOS NO DISTRITO (MD LA Memberships)**  
**EM 31/03/2018 (03/31/2018)**

DISTRITOS (Sub Districts)	30/06/2017 (06/30/2017)			31/03/2018 (03/31/2018)			VARIACÃO NO MÊS (Month variation)	VARIACÃO NO AL (Fiscal Period variation)
	Associados (Members)	%	Média por Clube (Club average)	Associados (Members)	%	Média por Clube (Club average)		
LA-1	791	10%	27	675	9%	23	-2	-116
LA-2	1.259	16%	31	1.243	16%	31	6	-16
LA-3	1.497	18%	27	1.326	17%	24	-5	-171
LA-4	1.298	16%	27	1.291	17%	27	32	-7
LA-5	1.809	22%	35	1.623	21%	32	2	-186
LA-6	1.439	18%	27	1.439	19%	27	31	0
<b>TOTAIS</b>	<b>8.093</b>	<b>100%</b>	<b>29</b>	<b>7.597</b>	<b>100%</b>	<b>27</b>	<b>64</b>	<b>-496</b>

Fonte: LCI Cumulative Report



DISTRITO MÚLTIPLO LA (MD LA) CC JOSÉ BONIFÁCIO DA CUNHA NOGUEIRA MULHERES NO DISTRITO (Women by Sub District) EM 31/03/2018 (03/31/2018)								
DISTRITO (District)	30/06/2017 (06/30/2017)			31/03/2018 (03/31/2018)			VAR. MULHERES NO MÊS (Month variation)	VAR. MULHERES NO AL (Fiscal Period variation)
	Mulheres (Women)	%	Média por Clube (Average by Club)	Mulheres (Women)	%	Média por Clube (Average by Club)		
LA-1	357	9%	12	299	8%	11	-1	-58
LA-2	640	16%	16	633	17%	16	0	-7
LA-3	863	22%	15	764	21%	15	-4	-99
LA-4	583	15%	12	595	16%	12	15	12
LA-5	787	20%	15	713	19%	14	5	-74
LA-6	667	17%	12	673	18%	12	22	7
<b>TOTAIS</b>	<b>3.897</b>	<b>100%</b>	<b>14</b>	<b>3.677</b>	<b>100%</b>	<b>13</b>	<b>37</b>	<b>-219</b>

Fonte: Summary of Membership Types and Gender by Club

DISTRITO MÚLTIPLO LA (MD LA) CC JOSÉ BONIFÁCIO DA CUNHA NOGUEIRA CLUBES COM MENOS DE 20 ASSOCIADOS (MD LA Clubs with less than 20 Members) EM 31/03/2018 (03/31/2018)								
MD LA	30/06/2017 (06/30/2017)			31/03/2018 (03/31/2018)			VAR. CLUBES NO MÊS (Month variation)	VAR. CLUBES NO AL (Fiscal Period variation)
	Clubes (Clubs)	% Total	% Distrito (District %)	Clubes (Clubs)	% Total	% Distrito (District %)		
LA-1	7	9%	24%	8	8%	30%	0	1
LA-2	11	14%	28%	12	13%	30%	0	1
LA-3	17	22%	30%	17	18%	33%	0	0
LA-4	14	18%	29%	18	19%	36%	0	4
LA-5	13	17%	25%	17	18%	34%	1	4
LA-6	15	19%	28%	23	24%	40%	1	8
<b>TOTAIS</b>	<b>77</b>	<b>100%</b>	<b>28%</b>	<b>95</b>	<b>100%</b>	<b>35%</b>	<b>2</b>	<b>18</b>

Fonte: Compilado de LCI Membership Register Summary



DISTRITO MÚLTIPLO LA (MD LA)								
CC JOSÉ BONIFÁCIO DA CUNHA NOGUEIRA								
RELATÓRIO DE MOVIMENTAÇÃO ASSOCIADOS NO DISTRITO (MD LA Membership Reporting)								
NÚMERO DE CLUBES EM ATRASO (Clubs late)								
EM 31/03/2018 (03/31/2018)								
MD LA	30/06/2017 (06/30/2017)			31/03/2018 (03/31/2018)			VAR. CLUBES NO MÊS (Month variation)	VAR. CLUBES NO AL (Fiscal Period variation)
	Clubes (Clubs)	% Total	% Distrito (District %)	Clubes (Clubs)	% Total	% Distrito (District %)		
LA-1	6	9%	21%	19	14%	70%	1	13
LA-2	9	14%	23%	23	17%	58%	3	14
LA-3	8	12%	14%	18	13%	35%	-3	10
LA-4	13	20%	27%	22	16%	44%	1	9
LA-5	11	17%	22%	22	16%	44%	0	11
LA-6	18	28%	33%	30	22%	53%	-3	12
<b>TOTAIS</b>	<b>65</b>	<b>100%</b>	<b>23%</b>	<b>134</b>	<b>100%</b>	<b>49%</b>	<b>-1</b>	<b>69</b>

Fonte: Compilado de LCI Club Membership Register Summary

DISTRITO MÚLTIPLO LA (MD LA)								
CC JOSÉ BONIFÁCIO DA CUNHA NOGUEIRA								
ASSOCIADOS EM UNIDADES FAMILIARES (Unit Family Members)								
EM 31/03/2018 (03/31/2018)								
DISTRITOS	30/06/2017 (06/30/2017)				31/03/2018 (03/31/2018)			
	Unidades Familiares (Unit Families)	%	Associados em Unidades Familiares (Family members)	%	Unidades Familiares (Unit Families)	%	Associados em Unidades Familiares (Family members)	%
LA-1	130	9%	151	9%	114	8%	131	8%
LA-2	272	19%	291	18%	261	18%	277	17%
LA-3	207	14%	230	14%	207	15%	232	14%
LA-4	182	13%	240	14%	200	14%	258	16%
LA-5	397	27%	461	28%	364	26%	419	26%
LA-6	261	18%	284	17%	273	19%	296	18%
<b>TOTAIS</b>	<b>1.449</b>	<b>100%</b>	<b>1.657</b>	<b>100%</b>	<b>1.419</b>	<b>100%</b>	<b>1.613</b>	<b>100%</b>

Fonte: Summary of Membership Types and Gender by Club



DISTRITO MÚLTIPLO LB (MD LB) CC IZAIAS COSTA DIAS CLUBES NO DISTRITO (MD LB Clubs) EM 31/03/2018 (03/31/2018)						
DISTRITOS (Sub Districts)	30/06/2017 (06/30/2017)		31/03/2018 (03/31/2018)		VARIACÃO NO MÊS (Month variation)	VARIACÃO NO AL (Fiscal Period variation)
	Clubes (Clubs)	%	Clubes (Clubs)	%		
LB-1	49	25%	49	25%	0	0
LB-2	45	23%	43	22%	0	-2
LB-3	61	31%	61	31%	0	0
LB-4	45	23%	47	24%	0	2
<b>TOTAIS</b>	<b>200</b>	<b>100%</b>	<b>200</b>	<b>100%</b>	<b>0</b>	<b>0</b>

Fonte: LCI Cumulative Report

DISTRITO MÚLTIPLO LB (MD LB) CC IZAIAS COSTA DIAS ASSOCIADOS NO DISTRITO (MD LB Memberships) EM 31/03/2018 (03/31/2018)								
DISTRITOS (Sub Districts)	30/06/2017 (06/30/2017)			31/03/2018 (03/31/2018)			VARIACÃO NO MÊS (Month variation)	VARIACÃO NO AL (Fiscal Period variation)
	Associados (Members)	%	Média por Clube (Club average)	Associados (Members)	%	Média por Clube (Club average)		
LB-1	1.414	25%	29	1.335	25%	27	-9	-79
LB-2	1.298	23%	29	1.194	22%	28	-19	-104
LB-3	1.627	29%	27	1.559	29%	26	-9	-68
LB-4	1.323	23%	29	1.321	24%	28	8	-2
<b>TOTAIS</b>	<b>5.662</b>	<b>100%</b>	<b>28</b>	<b>5.409</b>	<b>100%</b>	<b>27</b>	<b>-29</b>	<b>-253</b>

Fonte: LCI Cumulative Report

DISTRITO MÚLTIPLO LB (MD LB) CC IZAIAS COSTA DIAS MULHERES NO DISTRITO (Women by Sub District) EM 31/03/2018 (03/31/2018)								
DISTRITO (District)	30/06/2017 (06/30/2017)			31/03/2018 (03/31/2018)			VAR. MULHERES NO MÊS (Month variation)	VAR. MULHERES NO AL (Fiscal Period variation)
	Mulheres (Women)	%	Média por Clube (Average by Club)	Mulheres (Women)	%	Média por Clube (Average by Club)		
LB-1	546	24%	11	518	23%	11	-4	-28
LB-2	607	26%	13	555	25%	13	-7	-52
LB-3	527	23%	9	499	23%	8	-2	-28
LB-4	643	28%	14	638	29%	14	5	-5
<b>TOTAIS</b>	<b>2.323</b>	<b>100%</b>	<b>12</b>	<b>2.210</b>	<b>100%</b>	<b>11</b>	<b>-8</b>	<b>-111</b>

Fonte: Summary of Membership Types and Gender by Club



DISTRITO MÚLTIPLO LB (MD LB) CC IZAIAS COSTA DIAS CLUBES COM MENOS DE 20 ASSOCIADOS (MD LB Clubs with less than 20 Members) EM 31/03/2018 (03/31/2018)								
MD LB	30/06/2017 (06/30/2017)			31/03/2018 (03/31/2018)			VAR. CLUBES NO MÊS (Month variation)	VAR. CLUBES NO AL (Fiscal Period variation)
	Clubes (Clubs)	% Total	% Distrito (District %)	Clubes (Clubs)	% Total	% Distrito (District %)		
LB-1	14	25%	29%	15	24%	31%	1	1
LB-2	14	25%	31%	15	24%	35%	1	1
LB-3	18	32%	30%	22	35%	36%	0	4
LB-4	10	18%	22%	11	17%	23%	0	1
<b>TOTAIS</b>	<b>56</b>	<b>100%</b>	<b>28%</b>	<b>63</b>	<b>100%</b>	<b>32%</b>	<b>2</b>	<b>7</b>

Fonte: Compilado de LCI Membership Register Summary

DISTRITO MÚLTIPLO LB (MD LB) CC IZAIAS COSTA DIAS RELATÓRIO DE MOVIMENTAÇÃO ASSOCIADOS NO DISTRITO (MD LB Membership Reporting) NÚMERO DE CLUBES EM ATRASO (Clubs late) EM 31/03/2018 (03/31/2018)								
MD LB	30/06/2017 (06/30/2017)			31/03/2018 (03/31/2018)			VAR. CLUBES NO MÊS (Month variation)	VAR. CLUBES NO AL (Fiscal Period variation)
	Clubes (Clubs)	% Total	% Distrito (District %)	Clubes (Clubs)	% Total	% Distrito (District %)		
LB-1	0	0%	0%	18	20%	37%	-2	18
LB-2	8	31%	18%	17	19%	40%	-6	9
LB-3	10	38%	16%	31	35%	51%	1	21
LB-4	8	31%	18%	23	26%	49%	0	15
<b>TOTAIS</b>	<b>26</b>	<b>100%</b>	<b>13%</b>	<b>89</b>	<b>100%</b>	<b>45%</b>	<b>-7</b>	<b>63</b>

Fonte: Compilado de LCI Club Membership Register Summary

DISTRITO MÚLTIPLO LB (MD LB) CC IZAIAS COSTA DIAS ASSOCIADOS EM UNIDADES FAMILIARES (Unit Family Members) EM 31/03/2018 (03/31/2018)								
DISTRITOS	30/06/2017 (06/30/2017)				31/03/2018 (03/31/2018)			
	Unidades Familiares (Unit Families)	%	Associados em Unidades Familiares (Family members)	%	Unidades Familiares (Unit Families)	%	Associados em Unidades Familiares (Family members)	%
LB-1	269	28%	291	28%	267	27%	287	27%
LB-2	275	29%	301	29%	257	26%	281	26%
LB-3	73	8%	79	8%	98	10%	105	10%
LB-4	343	36%	376	36%	357	36%	388	37%
<b>TOTAIS</b>	<b>960</b>	<b>100%</b>	<b>1.047</b>	<b>100%</b>	<b>979</b>	<b>100%</b>	<b>1.061</b>	<b>100%</b>

Fonte: Summary of Membership Types and Gender by Club



**DISTRITO MÚLTIPLO LC (MD LC)**  
**CC FRANCISCA RODRIGUES TALARICO**  
**CLUBES NO DISTRITO (MD LC Clubs)**  
**EM 31/03/2018 (03/31/2018)**

DISTRITOS (Sub Districts)	30/06/2017 (06/30/2017)		31/03/2018 (03/31/2018)		VARIACÃO NO MÊS (Month variation)	VARIACÃO NO AL (Fiscal Period variation)
	Clubes (Clubs)	%	Clubes (Clubs)	%		
LC-1	55	10%	53	10%	0	-2
LC-2	65	12%	66	12%	0	1
LC-3	64	12%	63	12%	0	-1
LC-4	53	10%	53	10%	0	0
LC-5	66	12%	66	12%	0	0
LC-6	63	12%	63	12%	0	0
LC-8	58	11%	56	10%	0	-2
LC-11	47	9%	49	9%	0	2
LC-12	65	12%	69	13%	1	4
<b>TOTAIS</b>	<b>536</b>	<b>100%</b>	<b>538</b>	<b>100%</b>	<b>1</b>	<b>2</b>

Fonte: LCI Cumulative Report

**DISTRITO MÚLTIPLO LC (MD LC)**  
**CC FRANCISCA RODRIGUES TALARICO**  
**ASSOCIADOS NO DISTRITO (MD LC Memberships)**  
**EM 31/03/2018 (03/31/2018)**

DISTRITOS (Sub Districts)	30/06/2017 (06/30/2017)			31/03/2018 (03/31/2018)			VARIACÃO NO MÊS (Month variation)	VARIACÃO NO AL (Fiscal Period variation)
	Associados (Members)	%	Média por Clube (Club average)	Associados (Members)	%	Média por Clube (Club average)		
LC-1	1.124	9%	20	1.056	8%	20	2	-68
LC-2	1.175	9%	18	1.133	9%	17	-10	-42
LC-3	1.509	11%	24	1.419	11%	23	-21	-90
LC-4	1.421	11%	27	1.380	11%	26	-7	-41
LC-5	1.274	10%	19	1.185	9%	18	27	-89
LC-6	1.653	13%	26	1.542	12%	24	-7	-111
LC-8	2.155	16%	37	2.056	16%	37	-11	-99
LC-11	1.406	11%	30	1.447	11%	30	2	41
LC-12	1.487	11%	23	1.447	11%	21	33	-40
<b>TOTAIS</b>	<b>13.204</b>	<b>100%</b>	<b>25</b>	<b>12.665</b>	<b>100%</b>	<b>24</b>	<b>8</b>	<b>-539</b>

Fonte: LCI Cumulative Report



**DISTRITO MÚLTIPLO LC (MD LC)**  
**CC FRANCISCA RODRIGUES TALARICO**  
**MULHERES NO DISTRITO (Women by Sub District)**  
**EM 31/03/2018 (03/31/2018)**

DISTRITO (District)	30/06/2017 (06/30/2017)			31/03/2018 (03/31/2018)			VAR. MULHERES NO MÊS (Month variation)	VAR. MULHERES NO AL (Fiscal Period variation)
	Mulheres (Women)	%	Média por Clube (Average by Club)	Mulheres (Women)	%	Média por Clube (Average by Club)		
LC-1	642	12%	12	613	12%	12	1	-29
LC-2	398	7%	6	404	8%	6	0	6
LC-3	599	11%	9	570	11%	9	-9	-29
LC-4	629	12%	12	616	12%	12	-4	-13
LC-5	542	10%	8	513	10%	8	17	-29
LC-6	563	10%	9	522	10%	8	-1	-41
LC-8	933	17%	16	906	17%	16	-4	-27
LC-11	479	9%	10	527	10%	11	5	48
LC-12	625	12%	10	608	12%	9	20	-17
<b>TOTAIS</b>	<b>5.410</b>	<b>100%</b>	<b>10</b>	<b>5.279</b>	<b>100%</b>	<b>10</b>	<b>25</b>	<b>-138</b>

Fonte: Summary of Membership Types and Gender by Club

**DISTRITO MÚLTIPLO LC (MD LC)**  
**CC FRANCISCA RODRIGUES TALARICO**  
**CLUBES COM MENOS DE 20 ASSOCIADOS (MD LC Clubs with less than 20 Members)**  
**EM 31/03/2018 (03/31/2018)**

MD LC	30/06/2017 (06/30/2017)			31/03/2018 (03/31/2018)			VAR. CLUBES NO MÊS (Month variation)	VAR. CLUBES NO AL (Fiscal Period variation)
	Clubes (Clubs)	% Total	% Distrito (District %)	Clubes (Clubs)	% Total	% Distrito (District %)		
LC-1	32	14%	58%	32	13%	60%	-1	0
LC-2	46	20%	71%	47	19%	71%	1	1
LC-3	29	12%	45%	29	12%	46%	0	0
LC-4	18	8%	34%	19	8%	36%	1	1
LC-5	38	16%	58%	40	16%	61%	-3	2
LC-6	20	9%	32%	23	9%	37%	1	3
LC-8	5	2%	9%	7	3%	13%	0	2
LC-11	16	7%	34%	17	7%	35%	0	1
LC-12	29	12%	45%	38	15%	55%	1	9
<b>TOTAIS</b>	<b>233</b>	<b>100%</b>	<b>43%</b>	<b>252</b>	<b>100%</b>	<b>47%</b>	<b>0</b>	<b>19</b>

Fonte: Compilado de LCI Membership Register Summary



**DISTRITO MÚLTIPLO LC**  
**CC FRANCISCA RODRIGUES TALARICO**  
**RELATÓRIO DE MOVIMENTAÇÃO ASSOCIADOS NO DISTRITO (MD LC Membership Reporting)**  
**NÚMERO DE CLUBES EM ATRASO (Clubs late)**  
**EM 31/03/2018 (03/31/2018)**

MD LC	30/06/2017 (06/30/2017)			31/03/2018 (03/31/2018)			VAR. CLUBES NO MÊS (Month variation)	VAR. CLUBES NO AL (Fiscal Period variation)
	Clubes (Clubs)	% Total	% Distrito (District %)	Clubes (Clubs)	% Total	% Distrito (District %)		
LC-1	15	12%	27%	17	10%	32%	-5	2
LC-2	32	26%	49%	37	21%	56%	6	5
LC-3	15	12%	23%	24	14%	38%	3	9
LC-4	16	13%	30%	22	12%	42%	-1	6
LC-5	13	11%	20%	16	9%	24%	-8	3
LC-6	7	6%	11%	13	7%	21%	0	6
LC-8	2	2%	3%	8	5%	14%	2	6
LC-11	7	6%	15%	19	11%	39%	-9	12
LC-12	16	13%	25%	21	12%	30%	-5	5
<b>TOTAIS</b>	<b>123</b>	<b>100%</b>	<b>23%</b>	<b>177</b>	<b>100%</b>	<b>33%</b>	<b>-17</b>	<b>54</b>

Fonte: Compilado de LCI Club Membership Register Summary

**DISTRITO MÚLTIPLO LC (MD LC)**  
**CC FRANCISCA RODRIGUES TALARICO**  
**ASSOCIADOS EM UNIDADES FAMILIARES NO DISTRITO (Unit Family Members)**  
**EM 31/03/2018 (03/31/2018)**

DISTRITOS	30/06/2017 (06/30/2017)				31/03/2018 (03/31/2018)			
	Unidades Familiares (Unit Families)	%	Associados em Unidades Familiares (Family members)	%	Unidades Familiares (Unit Families)	%	Associados em Unidades Familiares (Family members)	%
LC-1	192	8%	243	10%	186	8%	232	9%
LC-2	183	8%	192	8%	199	9%	207	8%
LC-3	319	14%	341	14%	306	13%	326	13%
LC-4	171	7%	174	7%	178	8%	181	7%
LC-5	194	8%	209	8%	180	8%	196	8%
LC-6	272	12%	288	12%	272	12%	286	12%
LC-8	622	27%	654	26%	604	26%	636	26%
LC-11	152	7%	166	7%	169	7%	191	8%
LC-12	196	9%	212	9%	204	9%	226	9%
<b>TOTAIS</b>	<b>2.301</b>	<b>100%</b>	<b>2.479</b>	<b>100%</b>	<b>2.298</b>	<b>100%</b>	<b>2.481</b>	<b>100%</b>

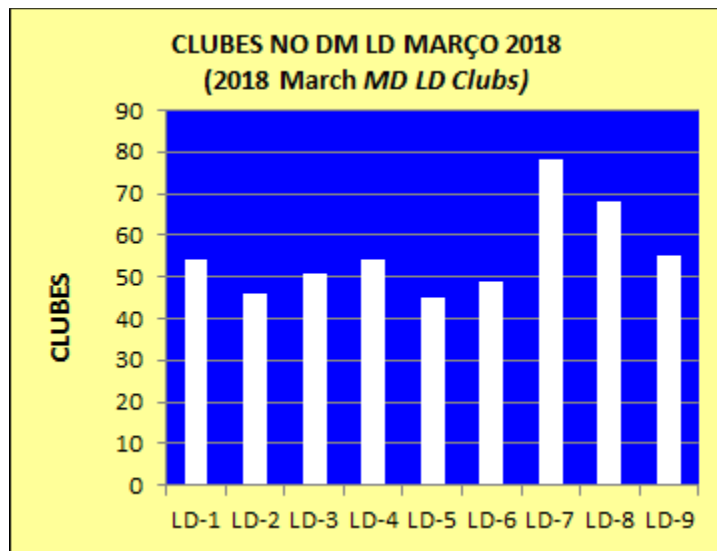
Fonte: Summary of Membership Types and Gender by Club





<b>DISTRITO MÚLTIPLO LD (MD LD)</b> <b>CC LUIZ ROBERTO GOBBI</b> <b>CLUBES NO DISTRITO (MD LD Clubs)</b> <b>EM 31/03/2018 (03/31/2018)</b>						
DISTRITOS (Sub Districts)	30/06/2017 (06/30/2017)		31/03/2018 (03/31/2018)		VARIÇÃO NO MÊS (Month variation)	VARIÇÃO NO AL (Fiscal Period variation)
	Clubes (Clubs)	%	Clubes (Clubs)	%		
LD-1	56	11%	54	11%	0	-2
LD-2	46	9%	46	9%	0	0
LD-3	54	11%	51	10%	0	-3
LD-4	55	11%	54	11%	0	-1
LD-5	46	9%	45	9%	0	-1
LD-6	50	10%	49	10%	0	-1
LD-7	78	15%	78	16%	0	0
LD-8	68	13%	68	14%	0	0
LD-9	54	11%	55	11%	0	1
<b>TOTAIS</b>	<b>507</b>	<b>100%</b>	<b>500</b>	<b>100%</b>	<b>0</b>	<b>-7</b>

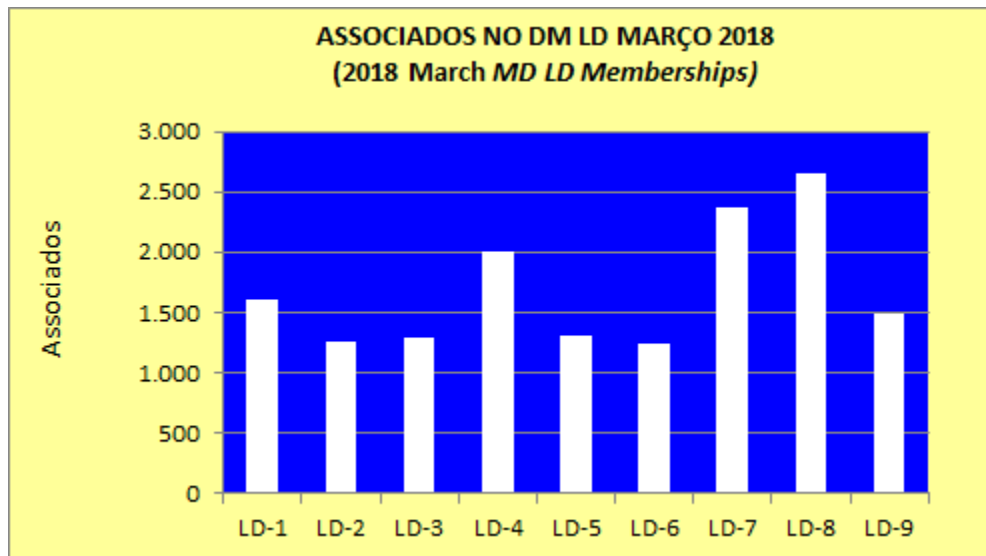
Fonte: LCI Cumulative Report





<b>DISTRITO MÚLTIPLO LD (MD LD)</b> <b>CC LUIZ ROBERTO GOBBI</b> <b>ASSOCIADOS NO DISTRITO (MD LD Memberships)</b> <b>EM 31/03/2018 (03/31/2018)</b>								
DISTRITOS (Sub Districts)	30/06/2017 (06/30/2017)			31/03/2018 (03/31/2018)			VARIACÃO NO MÊS (Month variation)	VARIACÃO NO ANO (Fiscal Period variation)
	Associados (Members)	%	Média por Clube (Club average)	Associados (Members)	%	Média por Clube (Club average)		
LD-1	1.743	11%	31	1.603	11%	30	1	-140
LD-2	1.292	8%	28	1.264	8%	27	2	-28
LD-3	1.402	9%	26	1.290	8%	25	-30	-112
LD-4	2.099	13%	38	2.013	13%	37	9	-86
LD-5	1.389	9%	30	1.313	9%	29	-4	-76
LD-6	1.294	8%	26	1.240	8%	25	-2	-54
LD-7	2.415	15%	31	2.375	16%	30	-12	-40
LD-8	2.836	18%	42	2.646	17%	39	-23	-190
LD-9	1.519	10%	28	1.494	10%	27	-2	-25
<b>TOTAIS</b>	<b>15.989</b>	<b>100%</b>	<b>32</b>	<b>15.238</b>	<b>100%</b>	<b>30</b>	<b>-61</b>	<b>-751</b>

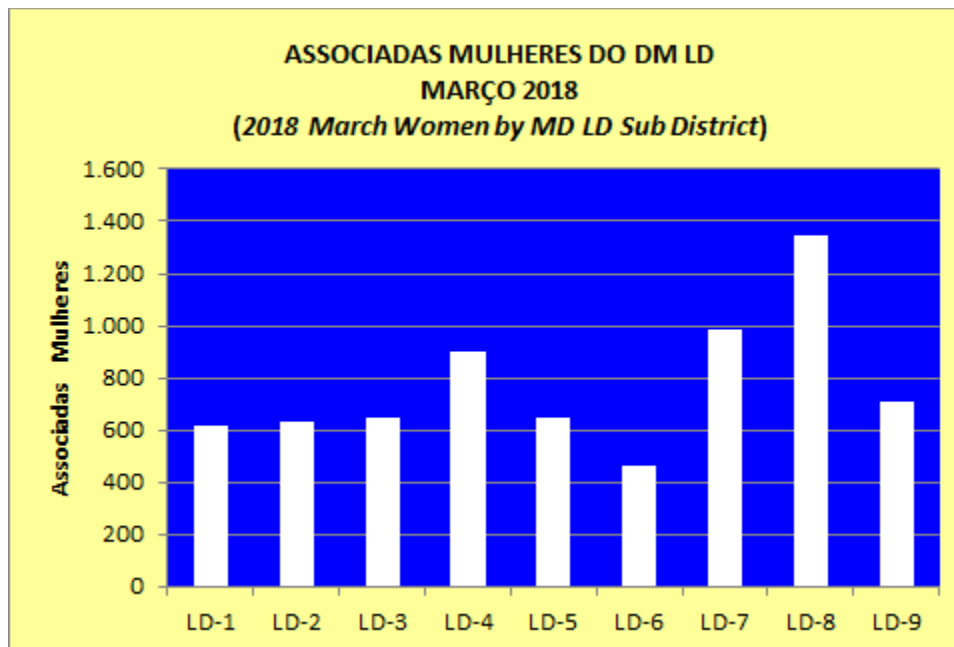
Fonte: LCI Cumulative Report





DISTRITO MÚLTIPLO LD (MD LD)								
CC LUIZ ROBERTO GOBBI								
MULHERES NO DISTRITO (Women by Sub District)								
EM 31/03/2018 (03/31/2018)								
DISTRITO (District)	30/06/2017 (06/30/2017)			31/03/2018 (03/31/2018)			VAR. MULHERES NO MÊS (Month variation)	VAR. MULHERES NO AL (Fiscal Period variation)
	Mulheres (Women)	%	Média por Clube (Average by Club)	Mulheres (Women)	%	Média por Clube (Average by Club)		
LD-1	691	9%	12	617	9%	11	1	-74
LD-2	641	9%	14	633	9%	14	3	-8
LD-3	688	9%	13	644	9%	13	-9	-44
LD-4	927	13%	17	902	13%	17	5	-25
LD-5	685	9%	15	649	9%	14	-1	-36
LD-6	490	7%	10	466	7%	10	-4	-24
LD-7	990	14%	13	986	14%	13	1	-4
LD-8	1450	20%	21	1.349	19%	20	-11	-101
LD-9	720	10%	13	709	10%	13	-3	-11
<b>TOTAIS</b>	<b>7.282</b>	<b>100%</b>	<b>14</b>	<b>6.955</b>	<b>100%</b>	<b>14</b>	<b>-18</b>	<b>-332</b>

Fonte: Summary of Membership Types and Gender by Club

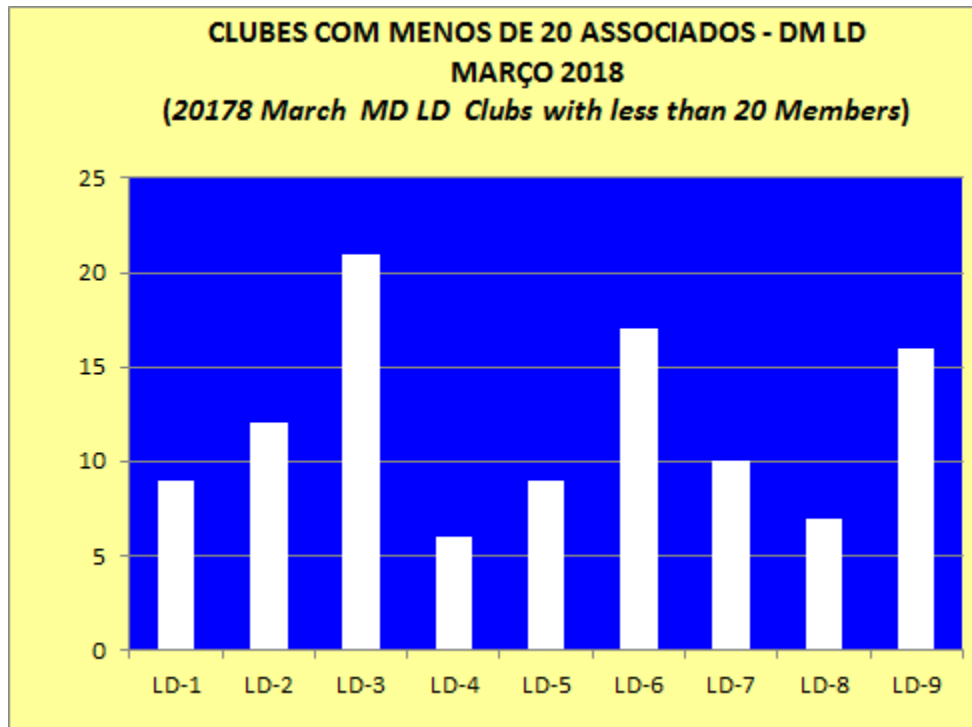




**DISTRITO MÚLTIPLO LD (MD LD)**  
**CC LUIZ ROBERTO GOBBI**  
**CLUBES COM MENOS DE 20 ASSOCIADOS (MD LD Clubs with less than 20 Members)**  
**EM 31/03/2018 (03/31/2018)**

MD LD	30/06/2017 (06/30/2017)			31/03/2018 (03/31/2018)			VAR. CLUBES NO MÊS (Month variation)	VAR. CLUBES NO AL (Fiscal Period variation)
	Clubes (Clubs)	% Total	% Distrito (District %)	Clubes (Clubs)	% Total	% Distrito (District %)		
LD-1	8	9%	14%	9	8%	17%	-1	1
LD-2	11	13%	24%	12	11%	26%	-1	1
LD-3	17	19%	31%	21	20%	41%	2	4
LD-4	1	1%	2%	6	6%	11%	0	5
LD-5	8	9%	17%	9	8%	20%	0	1
LD-6	19	22%	38%	17	16%	35%	1	-2
LD-7	10	11%	13%	10	9%	13%	-1	0
LD-8	0	0%	0%	7	7%	10%	2	7
LD-9	14	16%	26%	16	15%	29%	1	2
<b>TOTAIS</b>	<b>88</b>	<b>100%</b>	<b>17%</b>	<b>107</b>	<b>100%</b>	<b>21%</b>	<b>3</b>	<b>19</b>

Fonte: Compilado de LCI Membership Register Summary

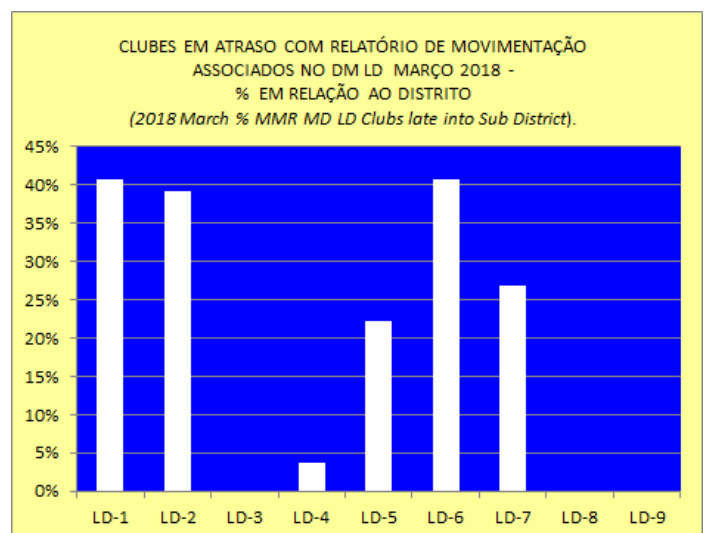
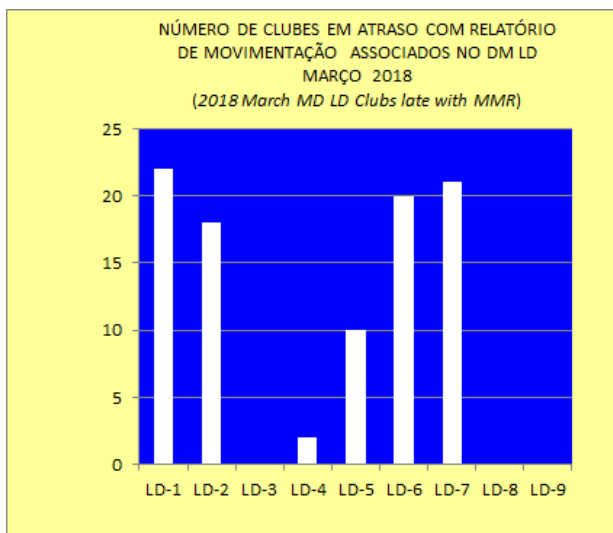




**DISTRITO MÚLTIPLO LD**  
**CC LUIZ ROBERTO GOBBI**  
**RELATÓRIO DE MOVIMENTAÇÃO ASSOCIADOS NO DISTRITO (MD LD Membership Reporting)**  
**NÚMERO DE CLUBES EM ATRASO (Clubs late)**  
**EM 31/03/2018 (03/31/2018)**

MD LD	30/06/2017 (06/30/2017)			31/03/2018 (03/31/2018)			VAR. CLUBES NO MÊS (Month variation)	VAR. CLUBES NO AL (Fiscal Period variation)
	Clubes (Clubs)	% Total	% Distrito (District %)	Clubes (Clubs)	% Total	% Distrito (District %)		
LD-1	5	10%	9%	22	24%	41%	6	17
LD-2	7	14%	15%	18	19%	39%	-1	11
LD-3	5	10%	9%	0	0%	0%	0	-5
LD-4	2	4%	4%	2	2%	4%	-1	0
LD-5	5	10%	11%	10	11%	22%	4	5
LD-6	12	24%	24%	20	22%	41%	10	8
LD-7	3	6%	4%	21	23%	27%	-1	18
LD-8	0	0%	0%	0	0%	0%	0	0
LD-9	10	20%	19%	0	0%	0%	0	-10
<b>TOTAIS</b>	<b>49</b>	<b>100%</b>	<b>10%</b>	<b>93</b>	<b>100%</b>	<b>19%</b>	<b>17</b>	<b>44</b>

Fonte: Compilado de LCI Club Membership Register Summary

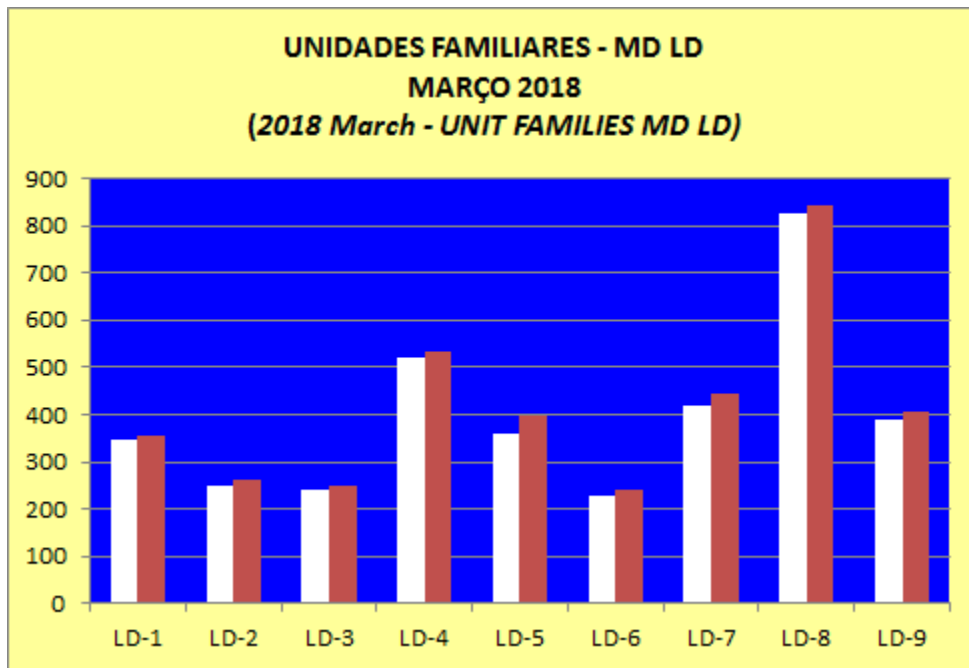




**DISTRITO MÚLTIPLO LD (MD LD)**  
**CC LUIZ ROBERTO GOBBI**  
**ASSOCIADOS EM UNIDADES FAMILIARES NO DISTRITO (Unit Family Members)**  
**EM 31/03/2018 (03/31/2018)**

DISTRITOS	30/06/2017 (06/30/2017)				31/03/2018 (03/31/2018)			
	Unidades Familiares (Unit Families)	%	Associados em Unidades Familiares (Family members)	%	Unidades Familiares (Unit Families)	%	Associados em Unidades Familiares (Family members)	%
LD-1	366	10%	379	10%	345	10%	356	10%
LD-2	251	7%	261	7%	250	7%	261	7%
LD-3	255	7%	269	7%	239	7%	251	7%
LD-4	530	14%	544	14%	519	15%	534	14%
LD-5	372	10%	410	11%	360	10%	397	11%
LD-6	223	6%	234	6%	228	6%	241	6%
LD-7	395	11%	416	11%	419	12%	444	12%
LD-8	868	24%	891	23%	826	23%	844	23%
LD-9	400	11%	416	11%	391	11%	405	11%
<b>TOTAIS</b>	<b>3.660</b>	<b>100%</b>	<b>3.820</b>	<b>100%</b>	<b>3.577</b>	<b>100%</b>	<b>3.733</b>	<b>100%</b>

Fonte: Summary of Membership Types and Gender by Club





**ASSOCIAÇÃO INTERNACIONAL DE LIONS CLUBES (LCI)**  
**IP NARESH AGGARWAL**  
**ÁREA JURISDICCIONAL III (Constitutional Area III)**  
**MULHERES E HOMENS POR MD (Men and women by MD)**  
**EM 31/03/2018 (03/31/2018)**

DISTRITOS MÚLTIPLOS (MD)	PAÍS (Country)	ASSOCIADAS MULHERES (Women)				ASSOCIADOS HOMENS (Men)				SOMA HOMENS E MULHERES (Total Men and Women)			MULHERES (Women)
		30/06/2017 (06/30/2017)	31/03/2018 (03/31/2018)	Var. (Gain or Loss)	%	30/06/2017 (06/30/2017)	31/03/2018 (03/31/2018)	Var. (Gain or Loss)	%	Memberships	Var. (Gain or Loss)	%	%
B	MÉXICO	5.338	5.032	-300	10%	6.872	6.449	-429	12%	11.481	-729	11%	44%
D	ISTMANIA*	3.785	3.720	-66	8%	4.117	3.978	-138	7%	7.698	-204	8%	48%
E	ARUBA ...	4.073	4.080	3	8%	2.994	2.888	-102	5%	6.968	-99	7%	59%
F	COLÔMBIA	2.924	2.546	-377	5%	2.106	1.903	-204	4%	4.449	-581	4%	57%
G	EQUADOR	1.624	1.492	-132	3%	1.473	1.320	-153	2%	2.812	-285	3%	53%
H	PERU	3.897	3.600	-297	7%	3.717	3.331	-386	6%	6.931	-683	7%	52%
J	URUGUAI	1.321	1.261	-60	3%	1.496	1.440	-56	3%	2.701	-116	3%	47%
LA	BRASIL	3.897	3.677	-219	8%	4.196	3.920	-277	7%	7.597	-496	40%	48,40%
LB	BRASIL	2.323	2.210	-111	5%	3.339	3.199	-142	6%	5.409	-253		
LC	BRASIL	5.410	5.279	-138	11%	7.794	7.386	-401	14%	12.665	-539		
LD	BRASIL	7.282	6.955	-332	14%	8.707	8.283	-419	16%	15.238	-751		
M	PARAGUAI	1.388	1.384	-6	3%	1.466	1.389	-75	3%	2.773	-81	3%	50%
O	ARGENTINA	2.846	2.732	-115	6%	2.848	2.702	-145	5%	5.434	-260	5%	50%
63	CARIBE ...	297	305	8	1%	314	306	-8	1%	611	0	1%	50%
R	REP. DOMINIC.	2.253	2.097	-156	4%	2.513	2.287	-226	4%	4.384	-382	4%	48%
S	BOLÍVIA	860	913	51	2%	768	741	-25	1%	1.654	26	2%	55%
T	CHILE	1.219	1.174	-45	2%	1.822	1.753	-69	3%	2.927	-114	3%	40%
<b>TOTAIS</b>		<b>50.737</b>	<b>48.457</b>	<b>-2.282</b>	<b>100%</b>	<b>56.542</b>	<b>53.275</b>	<b>-3.255</b>	<b>100%</b>	<b>101.732</b>	<b>-5.547</b>	<b>100%</b>	<b>47,63%</b>

Fonte: LCI Womens/Mens/Family Unit Gain/Loss - (Há pequena diferença entre os Relatórios de LCI)

\* ISTMANIA = Guatemala, Panamá, El Salvador, Costa Rica, Nicarágua e Honduras.

oooOOOooo