



ASSOCIAÇÃO INTERNACIONAL DE LIONS CLUBES (LCI)
DISTRITO MÚLTIPLO LD - AL 2017/2018 (MD LD FY 17/18)
CC LUIZ ROBERTO GOBBI
ASSESSORIA DE ESTATÍSTICA E DIVULGAÇÃO DA MARCA
LIONS
(Advisor of Statistics and Release of Lions Brand Office)
PCC Claudio Miessa Rigo



DADOS ESTATÍSTICOS DO MÊS DE FEVEREIRO DE 2018()**
ÍNDICE DOS QUADROS
(2018 February Statistics Figures Contents)

Título (Contents)	Página (Page)
Clubes no Mundo (Clubs around the world)	2
Associados, Homens e Mulheres, no Mundo (Memberships, Men and Women around the world)	3
Clubes em Áreas Jurisdicionais (Constitutional Area Clubs)	4
Associados em Áreas Jurisdicionais (Constitutional Area Memberships)	4
Clubes no Brasil (Brazil Clubs)	5
Associados no Brasil (Brazil Memberships)	5
Associadas Mulheres no Brasil (Brazil Women)	6
Associados Homens no Brasil (Brazil Men)	6
Clubes com menos de 20 Associados no Brasil (Brazil Clubs with less than 20 Members)	7
Relatório de Movimentação Associados por DM (MD Membership Reporting)	7
Associados em Unidades Familiares no Brasil (Brazil Unit Family Members)	8
Dirigentes não informados no Brasil (Brazil Missing Club Officers)	8
Clubes no Distrito LA (MD LA Clubs)	9
Associados no Distrito LA (MD LA Memberships)	9
Associadas Mulheres no Distrito LA (MD LA Women by Sub District)	10
Clubes com menos de 20 Associados no Distrito LA (MD LA Clubs with less than 20 Members)	10
Relatórios de Movimentação de Associados – Clubes em atraso no Distrito LA (MD LA Membership Reporting – Clubs late)	11
Associados em Unidades Familiares no DM LA (MD LA Unit Family Members)	11
Clubes no Distrito LB (MD LB Clubs)	12
Associados no Distrito LB (MD LB Memberships)	12
Associadas Mulheres no Distrito LB (MD LB Women by Sub District)	12
Clubes com menos de 20 Associados no Distrito LB (MD LB Clubs with less than 20 Members)	13
Relatórios de Movimentação de Associados – Clubes em atraso no Distrito LB (MD LB Membership Reporting – Clubs late)	13
Associados em Unidades Familiares no DM LB (MD LB Unit Family Members)	13
Clubes no Distrito LC (MD LC Clubs)	14
Associados no Distrito LC (MD LC Memberships)	14
Associadas Mulheres no Distrito LC (MD LC Women by Sub District)	15
Clubes com menos de 20 Associados no Distrito LC (MD LC Clubs with less than 20 Members)	15
Relatórios de Movimentação de Associados – Clubes em atraso no Distrito LC (MD LC Membership Reporting – Clubs late)	16
Associados em Unidades Familiares no DM LC (MD LC Unit Family Members)	16
Clubes no Distrito LD (MD LD Clubs)	17
Associados no Distrito LD (MD LD Memberships)	18
Associadas Mulheres no Distrito LD (MD LD Women by Sub District)	19
Clubes com menos de 20 Associados no Distrito LD (MD LD Clubs with less than 20 Members)	20
Relatórios de Movimentação de Associados – Clubes em atraso no Distrito LD (MD LD Membership Reporting – Clubs late)	21
Associados em Unidades Familiares no DM LD (MD LD Unit Family Members)	22
Mulheres e Homens, por MD, Área Jurisdicional III (Constitutional Area III Men and women by MD)	23

(**) Comunicação de erros, críticas e sugestões serão bem recebidas pelo e-mail:
(Mistakes communication, criticisms and suggestions will be well received by e-mail)

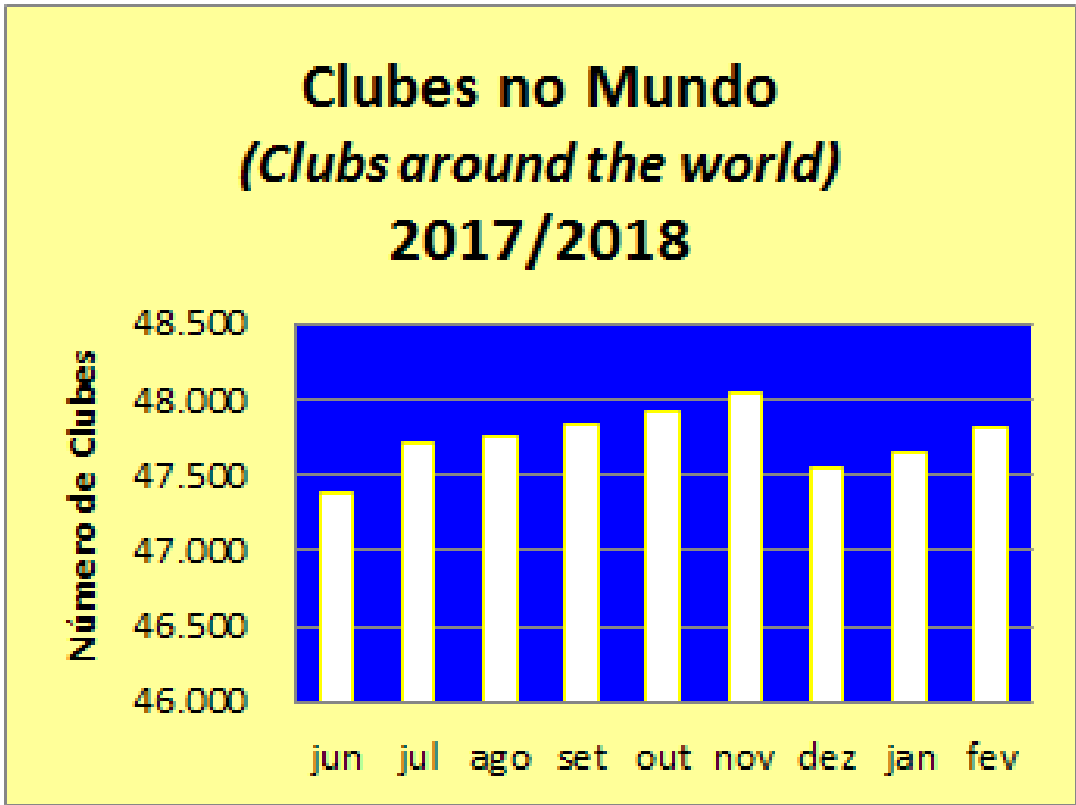
claudiomrigo@gmail.com



ASSOCIAÇÃO INTERNACIONAL DE LIONS CLUBES (LCI)
IP NARESH AGGARWAL
CLUBES NO MUNDO (Clubs around the world)
EM 28/02/2018 (02/28/2018)

30/06/2017 (06/30/2017)	28/02/2018 (02/28/2018)	Novos (New Clubs)	Cancelados (Dropped)	Variação no Mês (Month variation)	Variação no AL (Fiscal Period variation)
47.390	47.805	1.308	994	158	415

Fonte (source): LCI Cumulative Report





ASSOCIAÇÃO INTERNACIONAL DE LIONS CLUBES (LCI)

IP NARESH AGGARWAL

ASSOCIADOS NO MUNDO (*Members around the world*)

EM 28/02/2018 (02/28/2018)

TOTAL ASSOCIADOS (*Total Membership*)

30/06/2017 06/30/2017	28/02/2018 (02/28/2018)	MÉDIA POR CLUBE (<i>Club Average</i>)	VARIAÇÃO NO MÊS (<i>Month variation</i>)	*VARIAÇÃO NO AL (<i>Fiscal Period variation</i>)	% NO AL (<i>Fiscal Period %</i>)
1.425.795	1.436.467	30	9.492	10.695	0,75%

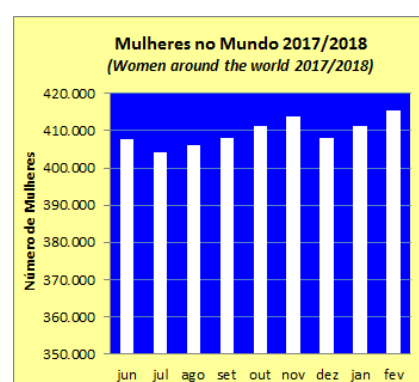
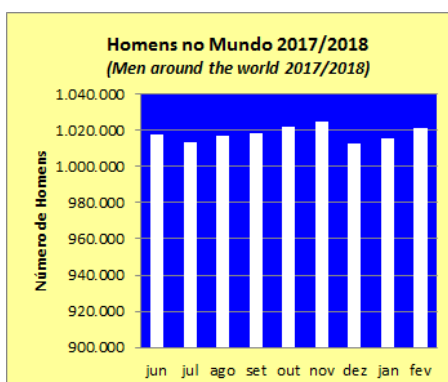
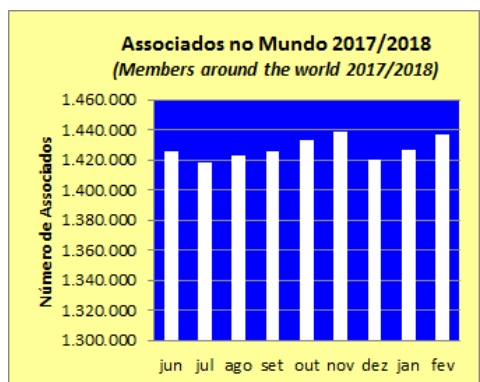
HOMENS (*Men*)

30/06/2017 06/30/2017	28/02/2018 (02/28/2018)	MÉDIA POR CLUBE (<i>Club Average</i>)	VARIAÇÃO NO MÊS (<i>Month variation</i>)	*VARIAÇÃO NO AL (<i>Fiscal Period variation</i>)	% NO AL (<i>Fiscal Period %</i>)
998.466	1.021.071	21,36	5.269	3.080	0,31%

MULHERES (*Women*)

30/06/2017 06/30/2017	28/02/2018 (02/28/2018)	MÉDIA POR CLUBE (<i>Club Average</i>)	VARIAÇÃO NO MÊS (<i>Month variation</i>)	*VARIAÇÃO NO AL (<i>Fiscal Period variation</i>)	% NO AL (<i>Fiscal Period %</i>)
407.731	415.396	8,69	4.223	7.615	1,87%

Fonte (source): LCI Cumulative Report / Womens/Mens/Family Unit Gain/Loss * Existem pequenas diferenças entre os Relatórios de LCI. There are small differences between LCI Reports)





ASSOCIAÇÃO INTERNACIONAL DE LIONS CLUBES (LCI)							
IP NARESH AGGARWAL							
CLUBES EM ÁREAS JURISDICIONAIS (Constitutional Areas Clubs)							
EM 28/02/2018 (02/28/2018)							
ÁREAS JURISDICIONAIS (Constitutional Areas)	30/06/2017 (06/30/2017)		28/02/2018 (02/28/2018)		VAR. Clubes no mês (Month Variation)	VAR. CLUBES NO AL (Fiscal Period Variation)	
	Clubes (Clubs)	%	Clubes (Clubs)	%			
1	US, BERMUDA E BAHAMAS	11.607	24%	11.459	24%	-9	-148
2	CANADÁ	1.537	3%	1.523	3%	-1	-14
3	AMERICAS, CARIBE E MÉXICO	4.044	9%	4.001	8%	7	-43
4	EUROPA	9.470	20%	9.405	20%	-4	-65
5	SUDESTE DA ÁSIA E ORIENTE	8.773	19%	8.817	19%	21	44
6	ÍNDIA, SUL DA ÁSIA, ÁFRICA	10.039	21%	10.530	22%	87	491
7	AUSTRÁLIA, N.ZELÂ., PAP.N. GUINÉ E S. PAC.	1.919	4%	1.911	4%	-6	-8
8	LCI CENTENÁRIO	1	0%	1	0%	0	0
TOTAIS		47.390	100%	47.647	100%	95	257

Fonte: LCI Cumulative Report

ASSOCIAÇÃO INTERNACIONAL DE LIONS CLUBES (LCI)							
IP NARESH AGGARWAL							
ASSOCIADOS EM ÁREAS JURISDICIONAIS (Constitutional Areas Memberships)							
EM 28/02/2018 (02/28/2018)							
ÁREAS JURISDICIONAIS (Constitutional Areas)	30/06/2017 (06/30/2017)		28/02/2018 (02/28/2018)		VAR. ASSOC. NO MÊS (Month Variation)	*VAR. ASSOC. NO AL (Fiscal Period Variation)	
	Associados (Memberships)	%	Associados (Memberships)	%			
1	US, BERMUDA E BAHAMAS	323.178	23%	315.131	22%	-891	-8.024
2	CANADÁ	36.167	3%	35.460	2%	70	-707
3	AMERICAS, CARIBE E MÉXICO	107.540	8%	101.451	7%	-316	-6.089
4	EUROPA	251.312	18%	248.587	17%	441	-2.725
5	SUDESTE DA ÁSIA E ORIENTE	319.961	22%	327.529	23%	2.549	7.568
6	ÍNDIA, SUL DA ÁSIA, ÁFRICA	341.442	24%	353.018	25%	4.798	11.576
7	AUSTRÁLIA, N.ZELÂ., PAP.N. GUINÉ E S. PAC.	45.789	3%	45.379	3%	-30	-410
8	LCI CENTENÁRIO	406	0%	420	0%	-2	14
TOTAIS		1.425.795	100%	1.426.975	100%	6.619	1.203

Fonte: LCI Cumulative Report / *Há pequenos ajustes de LCI.

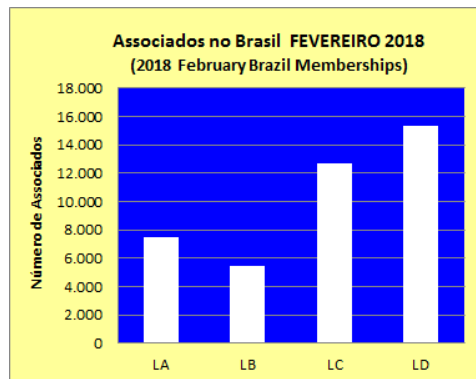
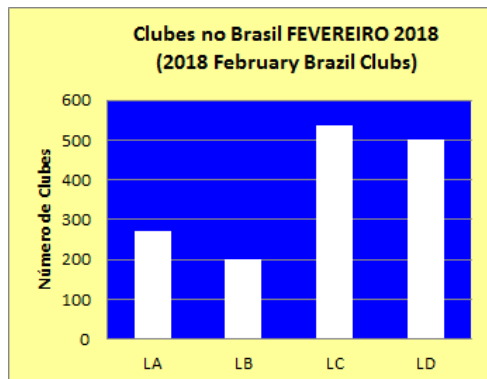


ASSOCIAÇÃO INTERNACIONAL DE LIONS CLUBES (LCI)						
CLUBES NO BRASIL (Brazil Clubs)						
EM 28/02/2018 (02/28/2018)						
DM	30/06/2017 (06/30/2017)		28/02/2018 (02/28/2018)		VAR. Clubes no mês (Month Variation)	VAR. CLUBES NO AL (Fiscal Period Variation)
	Clubes (Clubs)	%	Clubes (Clubs)	%		
LA	278	18%	272	18%	-1	-6
LB	200	13%	200	13%	0	0
LC	536	35%	537	36%	0	1
LD	507	33%	500	33%	1	-7
TOTAIS	1.521	100%	1.509	100%	0	-12

Fonte: LCI Cumulative Report

ASSOCIAÇÃO INTERNACIONAL DE LIONS CLUBES (LCI)						
ASSOCIADOS NO BRASIL (Brazil Memberships)						
EM 28/02/2018 (02/28/2018)						
DM (MD)	30/06/2017 (06/30/2017)		28/02/2018 (02/28/2018)		VAR. ASSOC. NO MÊS (Month Variation)	*VAR. ASSOC. NO AL (Fiscal Period Variation)
	Associados (Memberships)	%	Associados (Memberships)	%		
LA	8.093	19%	7.533	18%	-29	-560
LB	5.662	13%	5.438	13%	-17	-224
LC	13.204	31%	12.657	31%	-74	-547
LD	15.989	37%	15.299	37%	-56	-690
TOTAIS	42.948	100%	40.927	100%	-176	-2.021

Fonte: LCI Cumulative Report





ASSOCIAÇÃO INTERNACIONAL DE LIONS CLUBES (LCI)
ASSOCIADAS MULHERES NO BRASIL (Brasil Women by MD)
EM 28/02/2018 (02/28/2018)


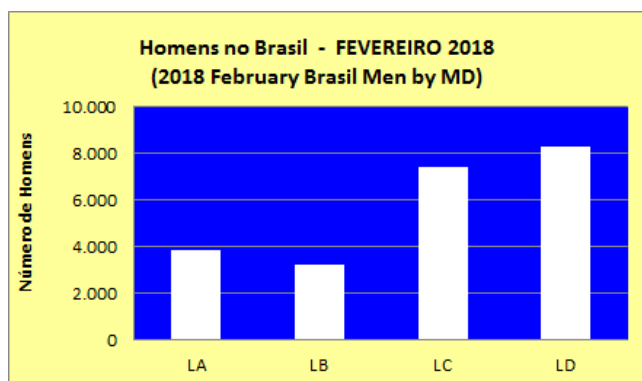
MD	30/06/2017 (06/30/2017)			28/02/2018 (02/28/2018)			VAR. MULHERES NO MÊS (Month variation)	VAR. MULHERES NO AL (Fiscal Period variation)
	Mulheres (Women)	%	Média por Clube (Average by Club)	Mulheres (Women)	%	Média por Clube (Average by Club)		
LA	3.897	21%	14	3.640	20%	13	-13	-255
LB	2.323	12%	12	2.218	12%	11	-9	-103
LC	5.410	29%	10	5.254	29%	10	-17	-162
LD	7.282	39%	14	6.973	39%	14	-21	-314
TOTAIS	18.912	100%	12	18.085	100%	12	-60	-834

Fonte: Womens/Mens/Family Unit Gain/Loss

ASSOCIAÇÃO INTERNACIONAL DE LIONS CLUBES (LCI)
HOMENS NO BRASIL (Brasil Women by MD)
EM 28/02/2018 (02/28/2018)

MD	30/06/2017 (06/30/2017)			28/02/2018 (02/28/2018)			VAR. HOMENS NO MÊS (Month variation)	VAR. HOMENS NO AL (Fiscal Period variation)
	Homens (Men)	%	Média por Clube (Average by Club)	Homens(Men)	%	Média por Clube (Average by Club)		
LA	4.196	17%	15	3.893	17%	14	-16	-305
LB	3.339	14%	17	3.220	14%	16	-8	-121
LC	7.794	32%	15	7.403	32%	14	-57	-385
LD	8.707	36%	17	8.326	36%	17	-35	-376
TOTAIS	24.036	100%	16	22.842	100%	15	-116	-1.187

Fonte: Womens/Mens/Family Unit Gain/Loss





ASSOCIAÇÃO INTERNACIONAL DE LIONS CLUBES (LCI)
CLUBES COM MENOS DE 20 ASSOCIADOS NO BRASIL (Brazil Clubs with less than 20 Members)
EM 28/02/2018 (02/28/2018)

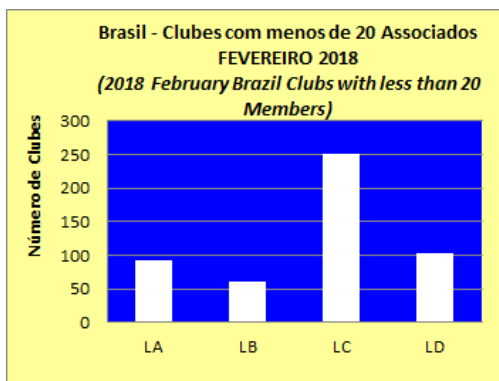
DM (MD)	30/06/2017 (06/30/2017)			28/02/2018 (02/28/2018)			VAR. CLUBES NO MÊS (Month variation)	VAR. CLUBES NO AL (Fiscal Period)
	Clubes (Clubs)	% Total	% Distrito (District %)	Clubes (Clubs)	% Total	% Distrito (District %)		
LA	77	17%	28%	93	18%	34%	-1	16
LB	56	12%	28%	61	12%	31%	0	5
LC	233	51%	43%	252	49%	47%	3	19
LD	88	19%	17%	104	20%	21%	0	16
TOTAIS	454	100%	30%	510	100%	34%	2	56

Fonte: Compilado de LCI Membership Register Summary

ASSOCIAÇÃO INTERNACIONAL DE LIONS CLUBES (LCI)
RELATÓRIO DE MOVIMENTAÇÃO ASSOCIADOS POR DM (MD Membership Reporting)
NÚMERO DE CLUBES EM ATRASO (Clubs Late)
EM 28/02/2018 (02/28/2018)

MD	30/06/2017 (06/30/2017)			28/02/2018 (02/28/2018)			VAR. CLUBES NO MÊS (Month variation)	VAR. CLUBES NO AL (Fiscal Period variation)
	Clubes (Clubs)	% Total	% Distrito (District %)	Clubes (Clubs)	% Total	% Distrito (District %)		
LA	65	25%	23%	135	27%	50%	-8	70
LB	26	10%	13%	96	19%	48%	-12	70
LC	123	47%	23%	194	39%	36%	18	71
LD	49	19%	10%	76	15%	15%	-2	27
TOTAIS	263	100%	17%	501	100%	0	-4	238

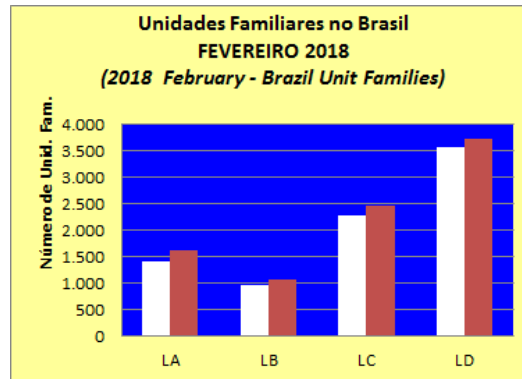
Fonte: Compilado de LCI Club Membership Register Summary





DISTRITOS MÚLTIPLOS BRASIL (MD Brazil)								
ASSOCIADOS EM UNIDADES FAMILIARES NO BRASIL (Unit Family Members)								
EM 28/02/2018 (02/28/2018)								
MD	30/06/2017 (06/30/2017)				28/02/2018 (02/28/2018)			
	Unidades Familiares (Unit Families)	%	Associados em Unidades Familiares (Family members)	%	Unidades Familiares (Unit Families)	%	Associados em Unidades Familiares (Family members)	%
LA	1.449	17%	1.657	18%	1.418	17%	1.612	18%
LB	960	11%	1.047	12%	977	12%	1.062	12%
LC	2.301	27%	2.479	28%	2.290	28%	2.473	28%
LD	3.660	44%	3.820	42%	3.573	43%	3.728	42%
TOTAIS	8.370	100%	9.003	100%	8.258	100%	8.875	100%

Fonte: Summary of Membership Types and Gender by Club



ASSOCIAÇÃO INTERNACIONAL DE LIONS CLUBES (LCI)					
DIRIGENTES NÃO INFORMADOS NO BRASIL (Brasil Missing Club Officers)					
EM 28/02/2018 (02/28/2018)					
MD	Presidentes (President)	Secretários (Secretary)	Tesoureiros (Treasurer)	Diretor Associados (Membership Chair)	Total
LA	3	5	7	23	38
LB	0	3	0	20	23
LC	7	11	14	40	72
LD	8	13	8	42	71
TOTAIS	18	32	29	125	204

Fonte: Clubs Missing Club Officer for 2017-2018 -March 07



DISTRITO MÚLTIPLO LA (MD LA)
CC JOSÉ BONIFÁCIO DA CUNHA NOGUEIRA
CLUBES NO DISTRITO (MD LA Clubs)
EM 28/02/2018 (02/28/2018)

DISTRITOS (Sub Districts)	30/06/2017 (06/30/2017)		28/02/2018 (02/28/2018)		VARIÇÃO NO MÊS (Month variation)	VARIÇÃO NO AL (Fiscal Period variation)
	Clubes (Clubs)	%	Clubes (Clubs)	%		
LA-1	29	10%	27	10%	0	-2
LA-2	40	14%	40	15%	0	0
LA-3	56	20%	51	19%	0	-5
LA-4	48	17%	49	18%	0	1
LA-5	51	18%	49	18%	0	-2
LA-6	54	19%	56	21%	-1	2
TOTAIS	278	100%	272	100%	-1	-6

Fonte: LCI Cumulative Report

DISTRITO MÚLTIPLO LA (MD LA)
CC JOSÉ BONIFÁCIO DA CUNHA NOGUEIRA
ASSOCIADOS NO DISTRITO (MD LA Memberships)
EM 28/02/2018 (02/28/2018)

DISTRITOS (Sub Districts)	30/06/2017 (06/30/2017)			28/02/2018 (02/28/2018)			VARIÇÃO NO MÊS (Month variation)	VARIÇÃO NO AL (Fiscal Period variation)
	Associados (Members)	%	Média por Clube (Club average)	Associados (Members)	%	Média por Clube (Club average)		
LA-1	791	10%	27	677	9%	23	-11	-114
LA-2	1.259	16%	31	1.237	16%	31	8	-22
LA-3	1.497	18%	27	1.331	18%	24	-3	-166
LA-4	1.298	16%	27	1.259	17%	26	19	-39
LA-5	1.809	22%	35	1.621	22%	32	-35	-188
LA-6	1.439	18%	27	1.408	19%	26	-7	-31
TOTAIS	8.093	100%	29	7.533	100%	27	-29	-560

Fonte: LCI Cumulative Report



DISTRITO MÚLTIPLO LA (MD LA) CC JOSÉ BONIFÁCIO DA CUNHA NOGUEIRA MULHERES NO DISTRITO (Women by Sub District) EM 28/02/2018 (02/28/2018)								
DISTRITO (District)	30/06/2017 (06/30/2017)			28/02/2018 (02/28/2018)			VAR. MULHERES NO MÊS (Month variation)	VAR. MULHERES NO AL (Fiscal Period variation)
	Mulheres (Women)	%	Média por Clube (Average by Club)	Mulheres (Women)	%	Média por Clube (Average by Club)		
LA-1	357	9%	12	300	8%	11	-6	-57
LA-2	640	16%	16	633	17%	16	4	-7
LA-3	863	22%	15	768	21%	15	-1	-95
LA-4	583	15%	12	580	16%	12	9	-3
LA-5	787	20%	15	708	19%	14	-14	-79
LA-6	667	17%	12	651	18%	12	-5	-14
TOTAIS	3.897	100%	14	3.640	100%	13	-13	-255

Fonte: Summary of Membership Types and Gender by Club

DISTRITO MÚLTIPLO LA (MD LA) CC JOSÉ BONIFÁCIO DA CUNHA NOGUEIRA CLUBES COM MENOS DE 20 ASSOCIADOS (MD LA Clubs with less than 20 Members) EM 28/02/2018 (02/28/2018)								
MD LA	30/06/2017 (06/30/2017)			28/02/2018 (02/28/2018)			VAR. CLUBES NO MÊS (Month variation)	VAR. CLUBES NO AL (Fiscal Period variation)
	Clubes (Clubs)	% Total	% Distrito (District %)	Clubes (Clubs)	% Total	% Distrito (District %)		
LA-1	7	9%	24%	8	9%	30%	0	1
LA-2	11	14%	28%	12	13%	30%	-1	1
LA-3	17	22%	30%	17	18%	33%	0	0
LA-4	14	18%	29%	18	19%	37%	0	4
LA-5	13	17%	25%	16	17%	33%	2	3
LA-6	15	19%	28%	22	24%	39%	-2	7
TOTAIS	77	100%	28%	93	100%	34%	-1	16

Fonte: Compilado de LCI Membership Register Summary



DISTRITO MÚLTIPLO LA (MD LA) CC JOSÉ BONIFÁCIO DA CUNHA NOGUEIRA RELATÓRIO DE MOVIMENTAÇÃO ASSOCIADOS NO DISTRITO (MD LA Membership Reporting) NÚMERO DE CLUBES EM ATRASO (Clubs late) EM 28/02/2018 (02/28/2018)								
MD LA	30/06/2017 (06/30/2017)			28/02/2018 (02/28/2018)			VAR. CLUBES NO MÊS (Month variation)	VAR. CLUBES NO AL (Fiscal Period variation)
	Clubes (Clubs)	% Total	% Distrito (District %)	Clubes (Clubs)	% Total	% Distrito (District %)		
LA-1	6	9%	21%	18	13%	67%	-2	12
LA-2	9	14%	23%	20	15%	50%	-5	11
LA-3	8	12%	14%	21	16%	41%	6	13
LA-4	13	20%	27%	21	16%	43%	0	8
LA-5	11	17%	22%	22	16%	45%	-8	11
LA-6	18	28%	33%	33	24%	59%	1	15
TOTAIS	65	100%	23%	135	100%	50%	-8	70

Fonte: Compilado de LCI Club Membership Register Summary

DISTRITO MÚLTIPLO LA (MD LA) CC JOSÉ BONIFÁCIO DA CUNHA NOGUEIRA ASSOCIADOS EM UNIDADES FAMILIARES (Unit Family Members) EM 28/02/2018 (02/28/2018)								
DISTRITOS	30/06/2017 (06/30/2017)				28/02/2018 (02/28/2018)			
	Unidades Familiares (Unit Families)	%	Associados em Unidades Familiares (Family members)	%	Unidades Familiares (Unit Families)	%	Associados em Unidades Familiares (Family members)	%
LA-1	130	9%	151	9%	114	8%	131	8%
LA-2	272	19%	291	18%	263	19%	279	17%
LA-3	207	14%	230	14%	210	15%	235	15%
LA-4	182	13%	240	14%	198	14%	256	16%
LA-5	397	27%	461	28%	364	26%	419	26%
LA-6	261	18%	284	17%	269	19%	292	18%
TOTAIS	1.449	100%	1.657	100%	1.418	100%	1.612	100%

Fonte: Summary of Membership Types and Gender by Club



DISTRITO MÚLTIPLO LB (MD LB)
CC IZAIAS COSTA DIAS
CLUBES NO DISTRITO (MD LB Clubs)
EM 28/02/2018 (02/28/2018)

DISTRITOS (Sub Districts)	30/06/2017 (06/30/2017)		28/02/2018 (02/28/2018)		VARIÇÃO NO MÊS (Month variation)	VARIÇÃO NO AL (Fiscal Period variation)
	Clubes (Clubs)	%	Clubes (Clubs)	%		
LB-1	49	25%	49	25%	0	0
LB-2	45	23%	43	22%	0	-2
LB-3	61	31%	61	31%	0	0
LB-4	45	23%	47	24%	0	2
TOTAIS	200	100%	200	100%	0	0

Fonte: LCI Cumulative Report

DISTRITO MÚLTIPLO LB (MD LB)
CC IZAIAS COSTA DIAS
ASSOCIADOS NO DISTRITO (MD LB Memberships)
EM 28/02/2018 (02/28/2018)

DISTRITOS (Sub Districts)	30/06/2017 (06/30/2017)			28/02/2018 (02/28/2018)			VARIÇÃO NO MÊS (Month variation)	VARIÇÃO NO AL (Fiscal Period variation)
	Associados (Members)	%	Média por Clube (Club average)	Associados (Members)	%	Média por Clube (Club average)		
LB-1	1.414	25%	29	1.344	25%	27	-1	-70
LB-2	1.298	23%	29	1.213	22%	28	-6	-85
LB-3	1.627	29%	27	1.568	29%	26	-3	-59
LB-4	1.323	23%	29	1.313	24%	28	-7	-10
TOTAIS	5.662	100%	28	5.438	100%	27	-17	-224

Fonte: LCI Cumulative Report

DISTRITO MÚLTIPLO LB (MD LB)
CC IZAIAS COSTA DIAS
MULHERES NO DISTRITO (Women by Sub District)
EM 28/02/2018 (02/28/2018)

DISTRITO (District)	30/06/2017 (06/30/2017)			28/02/2018 (02/28/2018)			VAR. MULHERES NO MÊS (Month variation)	VAR. MULHERES NO AL (Fiscal Period variation)
	Mulheres (Women)	%	Média por Clube (Average by Club)	Mulheres (Women)	%	Média por Clube (Average by Club)		
LB-1	546	24%	11	522	24%	11	-1	-24
LB-2	607	26%	13	562	25%	13	-4	-45
LB-3	527	23%	9	501	23%	8	-1	-26
LB-4	643	28%	14	633	29%	13	-3	-10
TOTAIS	2.323	100%	12	2.218	100%	11	-9	-103

Fonte: Summary of Membership Types and Gender by Club



DISTRITO MÚLTIPLO LB (MD LB) CC IZAIAS COSTA DIAS CLUBES COM MENOS DE 20 ASSOCIADOS (MD LB Clubs with less than 20 Members) EM 28/02/2018 (02/28/2018)								
MD LB	30/06/2017 (06/30/2017)			28/02/2018 (02/28/2018)			VAR. CLUBES NO MÊS (Month variation)	VAR. CLUBES NO AL (Fiscal Period variation)
	Clubes (Clubs)	% Total	% Distrito (District %)	Clubes (Clubs)	% Total	% Distrito (District %)		
LB-1	14	25%	29%	14	23%	29%	0	0
LB-2	14	25%	31%	14	23%	33%	0	0
LB-3	18	32%	30%	22	36%	36%	0	4
LB-4	10	18%	22%	11	18%	23%	0	1
TOTAIS	56	100%	28%	61	100%	31%	0	5

Fonte: Compilado de LCI Membership Register Summary

DISTRITO MÚLTIPLO LB (MD LB) CC IZAIAS COSTA DIAS RELATÓRIO DE MOVIMENTAÇÃO ASSOCIADOS NO DISTRITO (MD LB Membership Reporting) NÚMERO DE CLUBES EM ATRASO (Clubs late) EM 28/02/2018 (02/28/2018)								
MD LB	30/06/2017 (06/30/2017)			28/02/2018 (02/28/2018)			VAR. CLUBES NO MÊS (Month variation)	VAR. CLUBES NO AL (Fiscal Period variation)
	Clubes (Clubs)	% Total	% Distrito (District %)	Clubes (Clubs)	% Total	% Distrito (District %)		
LB-1	0	0%	0%	20	21%	41%	-10	20
LB-2	8	31%	18%	23	24%	53%	0	15
LB-3	10	38%	16%	30	31%	49%	-5	20
LB-4	8	31%	18%	23	24%	49%	3	15
TOTAIS	26	100%	13%	96	100%	48%	-12	70

Fonte: Compilado de LCI Club Membership Register Summary

DISTRITO MÚLTIPLO LB (MD LB) CC IZAIAS COSTA DIAS ASSOCIADOS EM UNIDADES FAMILIARES (Unit Family Members) EM 28/02/2018 (02/28/2018)								
DISTRITOS	30/06/2017 (06/30/2017)				28/02/2018 (02/28/2018)			
	Unidades Familiares (Unit Families)	%	Associados em Unidades Familiares (Family members)	%	Unidades Familiares (Unit Families)	%	Associados em Unidades Familiares (Family members)	%
LB-1	269	28%	291	28%	270	28%	291	27%
LB-2	275	29%	301	29%	260	27%	286	27%
LB-3	73	8%	79	8%	92	9%	99	9%
LB-4	343	36%	376	36%	355	36%	386	36%
TOTAIS	960	100%	1.047	100%	977	100%	1.062	100%

Fonte: Summary of Membership Types and Gender by Club



DISTRITO MÚLTIPLO LC (MD LC)
CC FRANCISCA RODRIGUES TALARICO
CLUBES NO DISTRITO (MD LC Clubs)
EM 28/02/2018 (02/28/2018)

DISTRITOS (Sub Districts)	30/06/2017 (06/30/2017)		28/02/2018 (02/28/2018)		VARIACÃO NO MÊS (Month variation)	VARIACÃO NO AL (Fiscal Period variation)
	Clubes (Clubs)	%	Clubes (Clubs)	%		
LC-1	55	10%	53	10%	0	-2
LC-2	65	12%	66	12%	0	1
LC-3	64	12%	63	12%	0	-1
LC-4	53	10%	53	10%	0	0
LC-5	66	12%	66	12%	0	0
LC-6	63	12%	63	12%	0	0
LC-8	58	11%	56	10%	0	-2
LC-11	47	9%	49	9%	0	2
LC-12	65	12%	68	13%	0	3
TOTAIS	536	100%	537	100%	0	1

Fonte: LCI Cumulative Report

DISTRITO MÚLTIPLO LC (MD LC)
CC FRANCISCA RODRIGUES TALARICO
ASSOCIADOS NO DISTRITO (MD LC Memberships)
EM 28/02/2018 (02/28/2018)

DISTRITOS (Sub Districts)	30/06/2017 (06/30/2017)			28/02/2018 (02/28/2018)			VARIACÃO NO MÊS (Month variation)	VARIACÃO NO AL (Fiscal Period variation)
	Associados (Members)	%	Média por Clube (Club average)	Associados (Members)	%	Média por Clube (Club average)		
LC-1	1.124	9%	20	1.054	8%	20	0	-70
LC-2	1.175	9%	18	1.143	9%	17	-12	-32
LC-3	1.509	11%	24	1.440	11%	23	-15	-69
LC-4	1.421	11%	27	1.387	11%	26	-4	-34
LC-5	1.274	10%	19	1.158	9%	18	-11	-116
LC-6	1.653	13%	26	1.549	12%	25	-17	-104
LC-8	2.155	16%	37	2.067	16%	37	-4	-88
LC-11	1.406	11%	30	1.445	11%	29	-1	39
LC-12	1.487	11%	23	1.414	11%	21	-10	-73
TOTAIS	13.204	100%	25	12.657	100%	24	-74	-547

Fonte: LCI Cumulative Report



DISTRITO MÚLTIPLO LC (MD LC)
CC FRANCISCA RODRIGUES TALARICO
MULHERES NO DISTRITO (Women by Sub District)
EM 28/02/2018 (02/28/2018)

DISTRITO (District)	30/06/2017 (06/30/2017)			28/02/2018 (02/28/2018)			VAR. MULHERES NO MÊS (Month variation)	VAR. MULHERES NO AL (Fiscal Period variation)
	Mulheres (Women)	%	Média por Clube (Average by Club)	Mulheres (Women)	%	Média por Clube (Average by Club)		
LC-1	642	12%	12	612	12%	12	0	-30
LC-2	398	7%	6	404	8%	6	-2	6
LC-3	599	11%	9	579	11%	9	-7	-20
LC-4	629	12%	12	620	12%	12	-1	-9
LC-5	542	10%	8	496	9%	8	-1	-46
LC-6	563	10%	9	523	10%	8	-8	-40
LC-8	933	17%	16	910	17%	16	4	-23
LC-11	479	9%	10	522	10%	11	-1	43
LC-12	625	12%	10	588	11%	9	-1	-37
TOTAIS	5.410	100%	10	5.254	100%	10	-17	-162

Fonte: Summary of Membership Types and Gender by Club

DISTRITO MÚLTIPLO LC (MD LC)
CC FRANCISCA RODRIGUES TALARICO
CLUBES COM MENOS DE 20 ASSOCIADOS (MD LC Clubs with less than 20 Members)
EM 28/02/2018 (02/28/2018)

MD LC	30/06/2017 (06/30/2017)			28/02/2018 (02/28/2018)			VAR. CLUBES NO MÊS (Month variation)	VAR. CLUBES NO AL (Fiscal Period variation)
	Clubes (Clubs)	% Total	% Distrito (District %)	Clubes (Clubs)	% Total	% Distrito (District %)		
LC-1	32	14%	58%	33	13%	62%	-1	1
LC-2	46	20%	71%	46	18%	70%	0	0
LC-3	29	12%	45%	29	12%	46%	1	0
LC-4	18	8%	34%	18	7%	34%	0	0
LC-5	38	16%	58%	43	17%	65%	1	5
LC-6	20	9%	32%	22	9%	35%	1	2
LC-8	5	2%	9%	7	3%	13%	0	2
LC-11	16	7%	34%	17	7%	35%	0	1
LC-12	29	12%	45%	37	15%	54%	1	8
TOTAIS	233	100%	43%	252	100%	47%	3	19

Fonte: Compilado de LCI Membership Register Summary



DISTRITO MÚLTIPLO LC
CC FRANCISCA RODRIGUES TALARICO
RELATÓRIO DE MOVIMENTAÇÃO ASSOCIADOS NO DISTRITO (MD LC Membership Reporting)
NÚMERO DE CLUBES EM ATRASO (Clubs late)
EM 28/02/2018 (02/28/2018)

MD LC	30/06/2017 (06/30/2017)			28/02/2018 (02/28/2018)			VAR. CLUBES NO MÊS (Month variation)	VAR. CLUBES NO AL (Fiscal Period variation)
	Clubes (Clubs)	% Total	% Distrito (District %)	Clubes (Clubs)	% Total	% Distrito (District %)		
LC-1	15	12%	27%	22	11%	42%	4	7
LC-2	32	26%	49%	31	16%	47%	16	-1
LC-3	15	12%	23%	21	11%	33%	-1	6
LC-4	16	13%	30%	23	12%	43%	-1	7
LC-5	13	11%	20%	24	12%	36%	-1	11
LC-6	7	6%	11%	13	7%	21%	-2	6
LC-8	2	2%	3%	6	3%	11%	-4	4
LC-11	7	6%	15%	28	14%	57%	6	21
LC-12	16	13%	25%	26	13%	38%	1	10
TOTAIS	123	100%	23%	194	100%	36%	18	71

Fonte: Compilado de LCI Club Membership Register Summary

DISTRITO MÚLTIPLO LC (MD LC)
CC FRANCISCA RODRIGUES TALARICO
ASSOCIADOS EM UNIDADES FAMILIARES NO DISTRITO (Unit Family Members)
EM 28/02/2018 (02/28/2018)

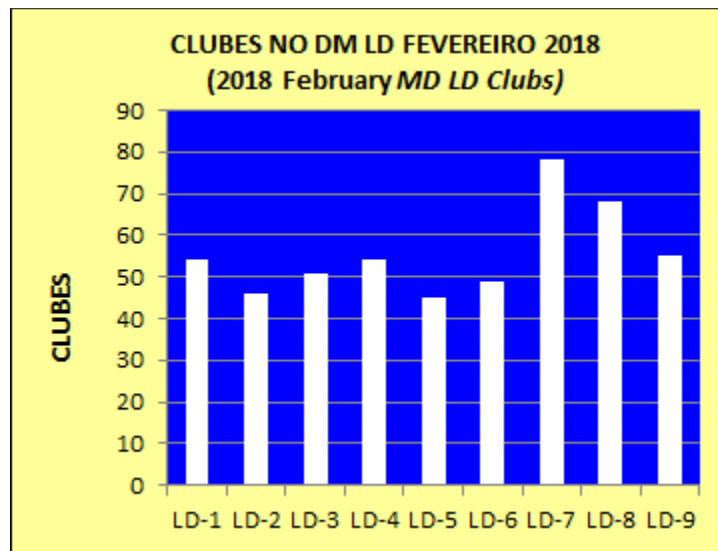
DISTRITOS	30/06/2017 (06/30/2017)				28/02/2018 (02/28/2018)			
	Unidades Familiares (Unit Families)	%	Associados em Unidades Familiares (Family members)	%	Unidades Familiares (Unit Families)	%	Associados em Unidades Familiares (Family members)	%
LC-1	192	8%	243	10%	183	8%	230	9%
LC-2	183	8%	192	8%	197	9%	205	8%
LC-3	319	14%	341	14%	311	14%	333	13%
LC-4	171	7%	174	7%	180	8%	183	7%
LC-5	194	8%	209	8%	179	8%	195	8%
LC-6	272	12%	288	12%	272	12%	286	12%
LC-8	622	27%	654	26%	607	27%	639	26%
LC-11	152	7%	166	7%	166	7%	188	8%
LC-12	196	9%	212	9%	195	9%	214	9%
TOTAIS	2.301	100%	2.479	100%	2.290	100%	2.473	100%

Fonte: Summary of Membership Types and Gender by Club



DISTRITO MÚLTIPLO LD (MD LD) CC LUIZ ROBERTO GOBBI CLUBES NO DISTRITO (MD LD Clubs) EM 28/02/2018 (02/28/2018)						
DISTRITOS (Sub Districts)	30/06/2017 (06/30/2017)		28/02/2018 (02/28/2018)		VARIÇÃO NO MÊS (Month variation)	VARIÇÃO NO AL (Fiscal Period variation)
	Clubes (Clubs)	%	Clubes (Clubs)	%		
LD-1	56	11%	54	11%	1	-2
LD-2	46	9%	46	9%	0	0
LD-3	54	11%	51	10%	0	-3
LD-4	55	11%	54	11%	0	-1
LD-5	46	9%	45	9%	0	-1
LD-6	50	10%	49	10%	0	-1
LD-7	78	15%	78	16%	0	0
LD-8	68	13%	68	14%	0	0
LD-9	54	11%	55	11%	0	1
TOTAIS	507	100%	500	100%	1	-7

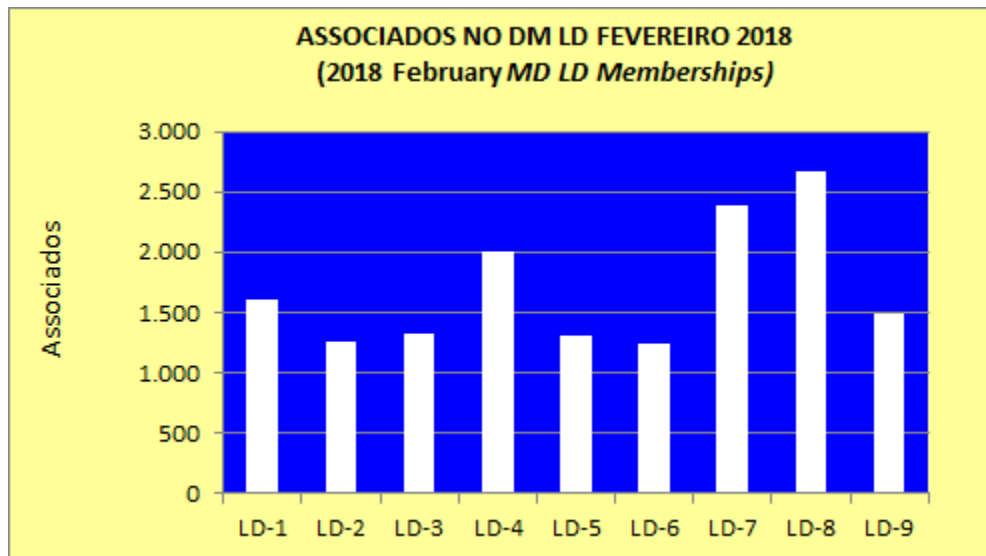
Fonte: LCI Cumulative Report





DISTRITO MÚLTIPLO LD (MD LD) CC LUIZ ROBERTO GOBBI ASSOCIADOS NO DISTRITO (MD LD Memberships) EM 28/02/2018 (02/28/2018)								
DISTRITOS (Sub Districts)	30/06/2017 (06/30/2017)			28/02/2018 (02/28/2018)			VARIACÃO NO MÊS (Month variation)	VARIACÃO NO ANO (Fiscal Period variation)
	Associados (Members)	%	Média por Clube (Club average)	Associados (Members)	%	Média por Clube (Club average)		
LD-1	1.743	11%	31	1.602	10%	30	27	-141
LD-2	1.292	8%	28	1.262	8%	27	-3	-30
LD-3	1.402	9%	26	1.320	9%	26	-8	-82
LD-4	2.099	13%	38	2.004	13%	37	-16	-95
LD-5	1.389	9%	30	1.317	9%	29	-17	-72
LD-6	1.294	8%	26	1.242	8%	25	-3	-52
LD-7	2.415	15%	31	2.387	16%	31	-2	-28
LD-8	2.836	18%	42	2.669	17%	39	-22	-167
LD-9	1.519	10%	28	1.496	10%	27	-12	-23
TOTAIS	15.989	100%	32	15.299	100%	31	-56	-690

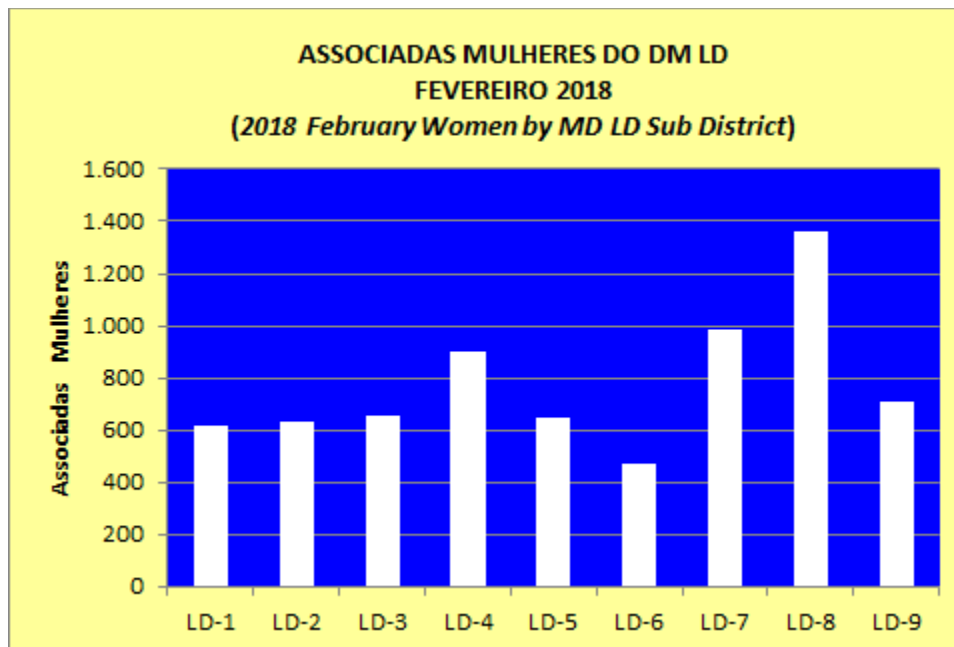
Fonte: LCI Cumulative Report





DISTRITO MÚLTIPLO LD (MD LD)								
CC LUIZ ROBERTO GOBBI								
MULHERES NO DISTRITO (Women by Sub District)								
EM 28/02/2018 (02/28/2018)								
DISTRITO (District)	30/06/2017 (06/30/2017)			28/02/2018 (02/28/2018)			VAR. MULHERES NO MÊS (Month variation)	VAR. MULHERES NO AL (Fiscal Period variation)
	Mulheres (Women)	%	Média por Clube (Average by Club)	Mulheres (Women)	%	Média por Clube (Average by Club)		
LD-1	691	9%	12	616	9%	11	15	-75
LD-2	641	9%	14	630	9%	14	-2	-11
LD-3	688	9%	13	653	9%	13	-2	-35
LD-4	927	13%	17	897	13%	17	-6	-30
LD-5	685	9%	15	650	9%	14	-6	-35
LD-6	490	7%	10	470	7%	10	-4	-20
LD-7	990	14%	13	985	14%	13	-1	-5
LD-8	1450	20%	21	1.360	20%	20	-9	-90
LD-9	720	10%	13	712	10%	13	-6	-8
TOTAIS	7.282	100%	14	6.973	100%	14	-21	-314

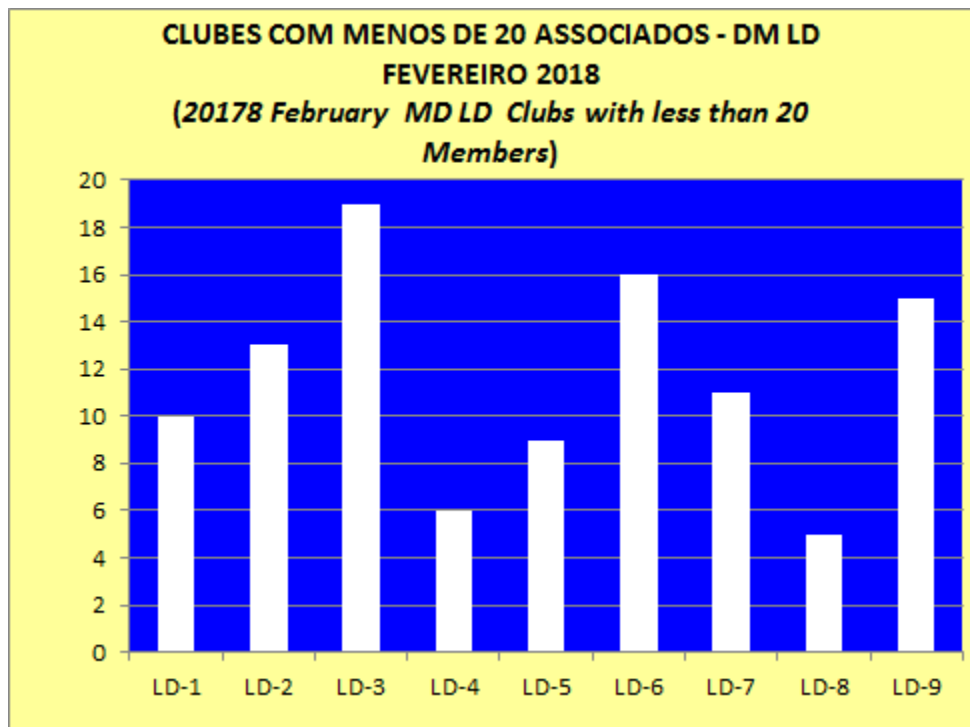
Fonte: Summary of Membership Types and Gender by Club





DISTRITO MÚLTIPLO LD (MD LD) CC LUIZ ROBERTO GOBBI CLUBES COM MENOS DE 20 ASSOCIADOS (MD LD Clubs with less than 20 Members) EM 28/02/2018 (02/28/2018)								
MD LD	30/06/2017 (06/30/2017)			28/02/2018 (02/28/2018)			VAR. CLUBES NO MÊS (Month variation)	VAR. CLUBES NO AL (Fiscal Period variation)
	Clubes (Clubs)	% Total	% Distrito (District %)	Clubes (Clubs)	% Total	% Distrito (District %)		
LD-1	8	9%	14%	10	10%	19%	0	2
LD-2	11	13%	24%	13	13%	28%	0	2
LD-3	17	19%	31%	19	18%	37%	0	2
LD-4	1	1%	2%	6	6%	11%	1	5
LD-5	8	9%	17%	9	9%	20%	1	1
LD-6	19	22%	38%	16	15%	33%	-1	-3
LD-7	10	11%	13%	11	11%	14%	0	1
LD-8	0	0%	0%	5	5%	7%	0	5
LD-9	14	16%	26%	15	14%	27%	-1	1
TOTAIS	88	100%	17%	104	100%	21%	0	16

Fonte: Compilado de LCI Membership Register Summary

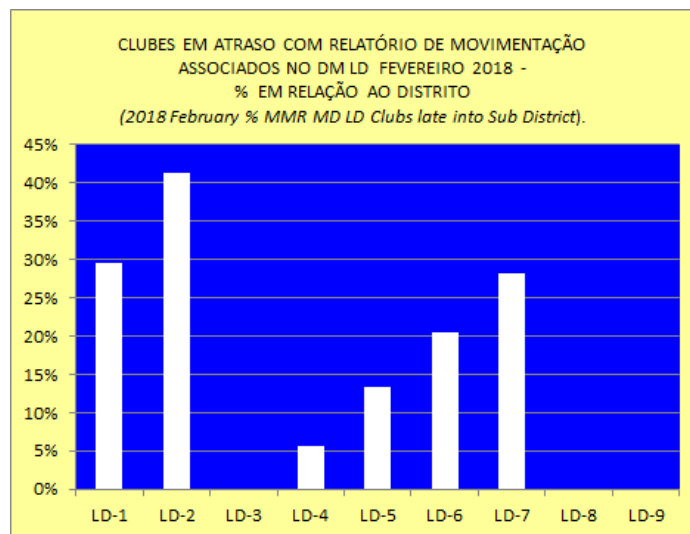
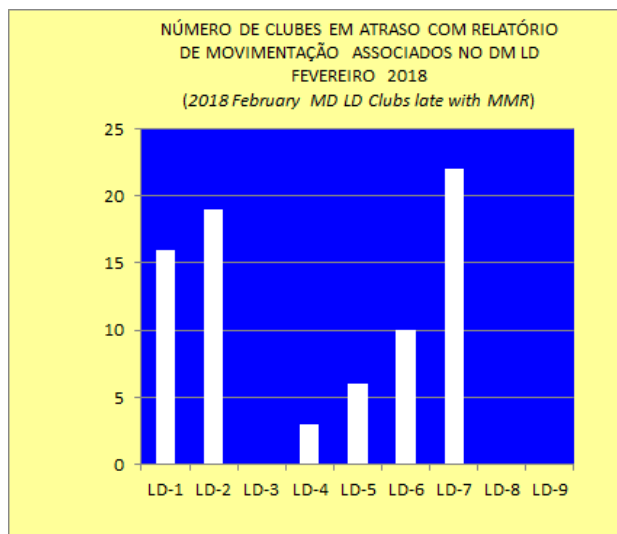




DISTRITO MÚLTIPLO LD
CC LUIZ ROBERTO GOBBI
RELATÓRIO DE MOVIMENTAÇÃO ASSOCIADOS NO DISTRITO (MD LD Membership Reporting)
NÚMERO DE CLUBES EM ATRASO (Clubs late)
EM 28/02/2018 (02/28/2018)

MD LD	30/06/2017 (06/30/2017)			28/02/2018 (02/28/2018)			VAR. CLUBES NO MÊS (Month variation)	VAR. CLUBES NO AL (Fiscal Period variation)
	Clubes (Clubs)	% Total	% Distrito (District %)	Clubes (Clubs)	% Total	% Distrito (District %)		
LD-1	5	10%	9%	16	21%	30%	-2	11
LD-2	7	14%	15%	19	25%	41%	0	12
LD-3	5	10%	9%	0	0%	0%	0	-5
LD-4	2	4%	4%	3	4%	6%	3	1
LD-5	5	10%	11%	6	8%	13%	3	1
LD-6	12	24%	24%	10	13%	20%	-2	-2
LD-7	3	6%	4%	22	29%	28%	-3	19
LD-8	0	0%	0%	0	0%	0%	0	0
LD-9	10	20%	19%	0	0%	0%	-1	-10
TOTAIS	49	100%	10%	76	100%	15%	-2	27

Fonte: Compilado de LCI Club Membership Register Summary

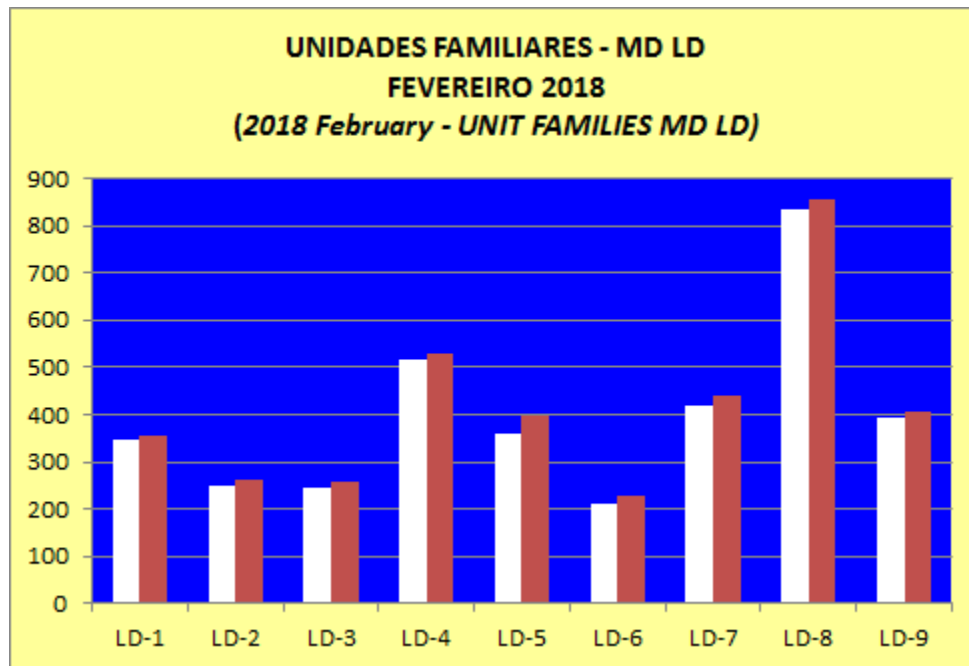




DISTRITO MÚLTIPLO LD (MD LD)
CC LUIZ ROBERTO GOBBI
ASSOCIADOS EM UNIDADES FAMILIARES NO DISTRITO (Unit Family Members)
EM 28/02/2018 (02/28/2018)

DISTRITOS	30/06/2017 (06/30/2017)				28/02/2018 (02/28/2018)			
	Unidades Familiares (Unit Families)	%	Associados em Unidades Familiares (Family members)	%	Unidades Familiares (Unit Families)	%	Associados em Unidades Familiares (Family members)	%
LD-1	366	10%	379	10%	345	10%	355	10%
LD-2	251	7%	261	7%	251	7%	260	7%
LD-3	255	7%	269	7%	245	7%	257	7%
LD-4	530	14%	544	14%	516	14%	531	14%
LD-5	372	10%	410	11%	358	10%	396	11%
LD-6	223	6%	234	6%	213	6%	226	6%
LD-7	395	11%	416	11%	417	12%	442	12%
LD-8	868	24%	891	23%	835	23%	854	23%
LD-9	400	11%	416	11%	393	11%	407	11%
TOTAIS	3.660	100%	3.820	100%	3.573	100%	3.728	100%

Fonte: Summary of Membership Types and Gender by Club





ASSOCIAÇÃO INTERNACIONAL DE LIONS CLUBES (LCI)
IP NARESH AGGARWAL
ÁREA JURISDICCIONAL III (Constitutional Area III)
MULHERES E HOMENS POR MD (Men and women by MD)
EM 28/02/2018 (02/28/2018)

DISTRITOS MÚLTIPLOS (MD)	PAÍS (Country)	ASSOCIADAS MULHERES (Women)				ASSOCIADOS HOMENS (Men)				SOMA HOMENS E MULHERES (Total Men and Women)			MULHERES (Women)
		30/06/2017 (06/30/2017)	28/02/2018 (02/28/2018)	Var. (Gain or Loss)	%	30/06/2017 (06/30/2017)	28/02/2018 (02/28/2018)	Var. (Gain or Loss)	%	Memberships	Var. (Gain or Loss)	%	%
B	MÉXICO	5.338	4.991	-341	10%	6.872	6.425	-453	12%	11.416	-794	11%	44%
D	ISTMANIA*	3.785	3.676	-110	8%	4.117	3.949	-167	7%	7.625	-277	8%	48%
E	ARUBA ...	4.073	3.978	-97	8%	2.994	2.849	-143	5%	6.827	-240	7%	58%
F	COLÔMBIA	2.924	2.518	-405	5%	2.106	1.868	-239	4%	4.386	-644	4%	57%
G	EQUADOR	1.624	1.484	-140	3%	1.473	1.315	-158	2%	2.799	-298	3%	53%
H	PERU	3.897	3.599	-298	7%	3.717	3.353	-364	6%	6.952	-662	7%	52%
J	URUGUAI	1.321	1.266	-55	3%	1.496	1.450	-46	3%	2.716	-101	3%	47%
LA	BRASIL	3.897	3.640	-255	8%	4.196	3.893	-305	7%	7.533	-560	40%	48,32%
LB	BRASIL	2.323	2.218	-103	5%	3.339	3.220	-121	6%	5.438	-224		
LC	BRASIL	5.410	5.254	-162	11%	7.794	7.403	-385	14%	12.657	-547		
LD	BRASIL	7.282	6.973	-314	14%	8.707	8.326	-376	16%	15.299	-690		
M	PARAGUAI	1.388	1.346	-44	3%	1.466	1.376	-88	3%	2.722	-132	3%	49%
O	ARGENTINA	2.846	2.737	-110	6%	2.848	2.693	-154	5%	5.430	-264	5%	50%
63	CARIBE ...	297	304	7	1%	314	306	-8	1%	610	-1	1%	50%
R	REP.DOMINIC.	2.253	2.096	-157	4%	2.513	2.278	-235	4%	4.374	-392	4%	48%
S	BOLÍVIA	860	904	42	2%	768	734	-32	1%	1.638	10	2%	55%
T	CHILE	1.219	1.184	-35	2%	1.822	1.757	-65	3%	2.941	-100	3%	40%
TOTAIS		50.737	48.168	-2.577	100%	56.542	53.195	-3.339	100%	101.363	-5.016	100%	47,52%

Fonte: LCI Womens/Mens/Family Unit Gain/Loss - (Há pequena diferença entre os Relatórios de LCI)

* ISTMANIA = Guatemala, Panamá, El Salvador, Costa Rica, Nicarágua e Honduras.

oooOOooo