



ASSOCIAÇÃO INTERNACIONAL DE LIONS CLUBES (LCI)
DISTRITO MÚLTIPLO LD - AL 2017/2018 (MD LD FY 17/18)
CC LUIZ ROBERTO GOBBI
ASSESSORIA DE ESTATÍSTICA E DIVULGAÇÃO DA MARCA
LIONS
(Statistics and Release of Lions Brand Office)
PCC Claudio Miessa Rigo



DADOS ESTATÍSTICOS DO MÊS DE JANEIRO DE 2018()**
ÍNDICE DOS QUADROS
(2018 January Statistics Figures Contents)

Título (Contents)	Página (Page)
Clubes no Mundo (Clubs around the world)	2
Associados, Homens e Mulheres, no Mundo (Memberships, Men and Women around the world)	3
Clubes em Áreas Jurisdicionais (Constitutional Area Clubs)	4
Associados em Áreas Jurisdicionais (Constitutional Area Memberships)	4
Clubes no Brasil (Brazil Clubs)	5
Associados no Brasil (Brazil Memberships)	5
Associadas Mulheres no Brasil (Brazil Women)	6
Associados Homens no Brasil (Brazil Men)	6
Clubes com menos de 20 Associados no Brasil (Brazil Clubs with less than 20 Members)	7
Relatório de Movimentação Associados por DM (MD Membership Reporting)	7
Associados em Unidades Familiares no Brasil (Brazil Unit Family Members)	8
Dirigentes não informados no Brasil (Brazil Missing Club Officers)	8
Clubes no Distrito LA (MD LA Clubs)	9
Associados no Distrito LA (MD LA Memberships)	9
Associadas Mulheres no Distrito LA (MD LA Women by Sub District)	10
Clubes com menos de 20 Associados no Distrito LA (MD LA Clubs with less than 20 Members)	10
Relatórios de Movimentação de Associados – Clubes em atraso no Distrito LA (MD LA Membership Reporting – Clubs late)	11
Associados em Unidades Familiares no DM LA (MD LA Unit Family Members)	11
Clubes no Distrito LB (MD LB Clubs)	12
Associados no Distrito LB (MD LB Memberships)	12
Associadas Mulheres no Distrito LB (MD LB Women by Sub District)	12
Clubes com menos de 20 Associados no Distrito LB (MD LB Clubs with less than 20 Members)	13
Relatórios de Movimentação de Associados – Clubes em atraso no Distrito LB (MD LB Membership Reporting – Clubs late)	13
Associados em Unidades Familiares no DM LB (MD LB Unit Family Members)	13
Clubes no Distrito LC (MD LC Clubs)	14
Associados no Distrito LC (MD LC Memberships)	14
Associadas Mulheres no Distrito LC (MD LC Women by Sub District)	15
Clubes com menos de 20 Associados no Distrito LC (MD LC Clubs with less than 20 Members)	15
Relatórios de Movimentação de Associados – Clubes em atraso no Distrito LC (MD LC Membership Reporting – Clubs late)	16
Associados em Unidades Familiares no DM LC (MD LC Unit Family Members)	16
Clubes no Distrito LD (MD LD Clubs)	17
Associados no Distrito LD (MD LD Memberships)	18
Associadas Mulheres no Distrito LD (MD LD Women by Sub District)	19
Clubes com menos de 20 Associados no Distrito LD (MD LD Clubs with less than 20 Members)	20
Relatórios de Movimentação de Associados – Clubes em atraso no Distrito LD (MD LD Membership Reporting – Clubs late)	21
Associados em Unidades Familiares no DM LD (MD LD Unit Family Members)	22
Mulheres e Homens, por MD, Área Jurisdicional III (Constitutional Area III Men and women by MD)	23

(**) Comunicação de erros, críticas e sugestões serão bem recebidas pelo e-mail:
(Mistakes communication, criticisms and suggestions will be well received by e-mail)

claudiomrigo@gmail.com



ASSOCIAÇÃO INTERNACIONAL DE LIONS CLUBES (LCI)
IP NARESH AGGARWAL
CLUBES NO MUNDO (Clubs around the world)
EM 31/01/2018 (01/31/2018)

30/06/2017 (06/30/2017)	31/01/2018 (01/31/2018)	Novos (New Clubs)	Cancelados (Dropped)	Varição no Mês (Month variation)	Varição no AL (Fiscal Period variation)
47.390	47.647	1.191	1.022	95	257

Fonte (source): LCI Cumulative Report





ASSOCIAÇÃO INTERNACIONAL DE LIONS CLUBES (LCI)
IP NARESH AGGARWAL
ASSOCIADOS NO MUNDO (Members around the world)
EM 31/01/2018 (01/31/2018)

TOTAL ASSOCIADOS (Total Membership)

30/06/2017 06/30/2017	31/01/2018 (01/31/2018)	MÉDIA POR CLUBE (Club Average)	VARIAÇÃO NO MÊS (Month variation)	*VARIAÇÃO NO AL (Fiscal Period variation)	% NO AL (Fiscal Period %)
1.425.795	1.426.975	30	6.619	1.203	0,08%

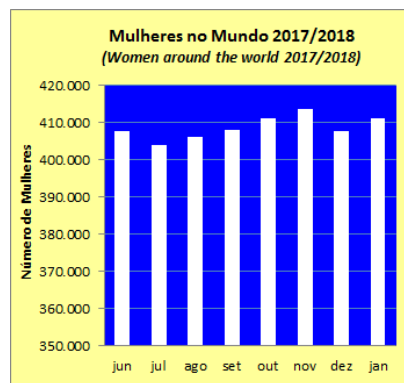
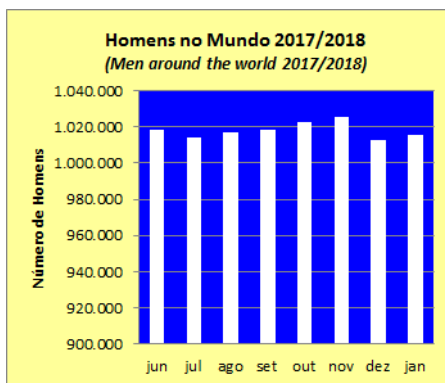
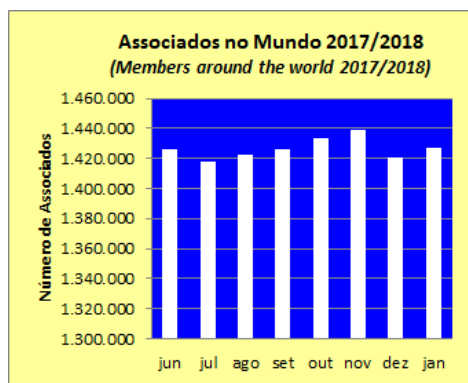
HOMENS (Men)

30/06/2017 06/30/2017	31/01/2018 (01/31/2018)	MÉDIA POR CLUBE (Club Average)	VARIAÇÃO NO MÊS (Month variation)	*VARIAÇÃO NO AL (Fiscal Period variation)	% NO AL (Fiscal Period %)
998.466	1.015.802	21,32	3.349	-2.192	-0,22%

MULHERES (Women)

30/06/2017 06/30/2017	31/01/2018 (01/31/2018)	MÉDIA POR CLUBE (Club Average)	VARIAÇÃO NO MÊS (Month variation)	*VARIAÇÃO NO AL (Fiscal Period variation)	% NO AL (Fiscal Period %)
407.731	411.173	8,63	3.270	3.395	0,83%

Fonte (source): LCI Cumulative Report / Womens/Mens/Family Unit Gain/Loss * Existem pequenas diferenças entre os Relatórios de LCI. There are small differences between LCI Reports)





ASSOCIAÇÃO INTERNACIONAL DE LIONS CLUBES (LCI)
IP NARESH AGGARWAL
CLUBES EM ÁREAS JURISDICIONAIS (Constitutional Areas Clubs)
EM 31/01/2018 (01/31/2018)

ÁREAS JURISDICIONAIS (Constitutional Areas)	30/06/2017 (06/30/2017)		31/01/2018 (01/31/2018)		VAR. Clubes no mês (Month Variation)	VAR. CLUBES NO AL (Fiscal Period Variation)
	Clubes (Clubs)	%	Clubes (Clubs)	%		
1 US, BERMUDA E BAHAMAS	11.607	24%	11.459	24%	-9	-148
2 CANADÁ	1.537	3%	1.523	3%	-1	-14
3 AMERICAS, CARIBE E MÉXICO	4.044	9%	4.001	8%	7	-43
4 EUROPA	9.470	20%	9.405	20%	-4	-65
5 SUDESTE DA ÁSIA E ORIENTE	8.773	19%	8.817	19%	21	44
6 ÍNDIA, SUL DA ÁSIA, ÁFRICA	10.039	21%	10.530	22%	87	491
7 AUSTRÁLIA, N.ZELÂ., PAP.N. GUINÉ E S. PAC.	1.919	4%	1.911	4%	-6	-8
8 LCI CENTENÁRIO	1	0%	1	0%	0	0
TOTAIS	47.390	100%	47.647	100%	95	257

Fonte: LCI Cumulative Report

ASSOCIAÇÃO INTERNACIONAL DE LIONS CLUBES (LCI)
IP NARESH AGGARWAL
ASSOCIADOS EM ÁREAS JURISDICIONAIS (Constitutional Areas Memberships)
EM 31/01/2018 (01/31/2018)

ÁREAS JURISDICIONAIS (Constitutional Areas)	30/06/2017 (06/30/2017)		31/01/2018 (01/31/2018)		VAR. ASSOC. NO MÊS (Month Variation)	*VAR. ASSOC. NO AL (Fiscal Period Variation)
	Associados (Memberships)	%	Associados (Memberships)	%		
1 US, BERMUDA E BAHAMAS	323.178	23%	315.131	22%	-891	-8.024
2 CANADÁ	36.167	3%	35.460	2%	70	-707
3 AMERICAS, CARIBE E MÉXICO	107.540	8%	101.451	7%	-316	-6.089
4 EUROPA	251.312	18%	248.587	17%	441	-2.725
5 SUDESTE DA ÁSIA E ORIENTE	319.961	22%	327.529	23%	2.549	7.568
6 ÍNDIA, SUL DA ÁSIA, ÁFRICA	341.442	24%	353.018	25%	4.798	11.576
7 AUSTRÁLIA, N.ZELÂ., PAP.N. GUINÉ E S. PAC.	45.789	3%	45.379	3%	-30	-410
8 LCI CENTENÁRIO	406	0%	420	0%	-2	14
TOTAIS	1.425.795	100%	1.426.975	100%	6.619	1.203

Fonte: LCI Cumulative Report / *Há pequenos ajustes de LCI.

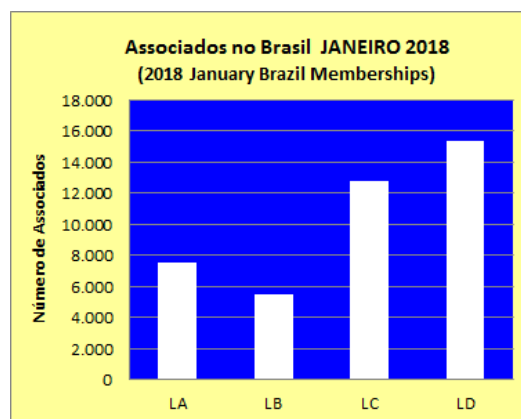
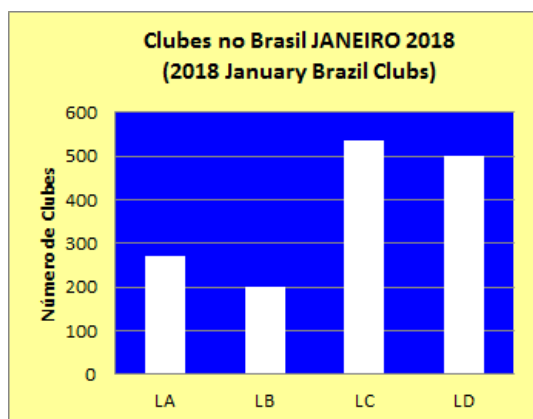


ASSOCIAÇÃO INTERNACIONAL DE LIONS CLUBES (LCI) CLUBES NO BRASIL (Brazil Clubs) EM 31/01/2018 (01/31/2018)						
DM	30/06/2017 (06/30/2017)		31/01/2018 (01/31/2018)		VAR. Clubes no mês (Month Variation)	VAR. CLUBES NO AL (Fiscal Period Variation)
	Clubes (Clubs)	%	Clubes (Clubs)	%		
LA	278	18%	273	18%	-1	-5
LB	200	13%	200	13%	0	0
LC	536	35%	537	36%	3	1
LD	507	33%	499	33%	-1	-8
TOTAIS	1.521	100%	1.509	100%	1	-12

Fonte: LCI Cumulative Report

ASSOCIAÇÃO INTERNACIONAL DE LIONS CLUBES (LCI) ASSOCIADOS NO BRASIL (Brazil Memberships) EM 31/01/2018 (01/31/2018)						
DM (MD)	30/06/2017 (06/30/2017)		31/01/2018 (01/31/2018)		VAR. ASSOC. NO MÊS (Month Variation)	*VAR. ASSOC. NO AL (Fiscal Period Variation)
	Associados (Memberships)	%	Associados (Memberships)	%		
LA	8.093	19%	7.562	18%	-6	-531
LB	5.662	13%	5.455	13%	7	-207
LC	13.204	31%	12.731	31%	8	-473
LD	15.989	37%	15.355	37%	-56	-634
TOTAIS	42.948	100%	41.103	100%	-47	-1.845

Fonte: LCI Cumulative Report





ASSOCIAÇÃO INTERNACIONAL DE LIONS CLUBES (LCI)
ASSOCIADAS MULHERES NO BRASIL (Brasil Women by MD)
EM 31/01/2018 (01/31/2018)

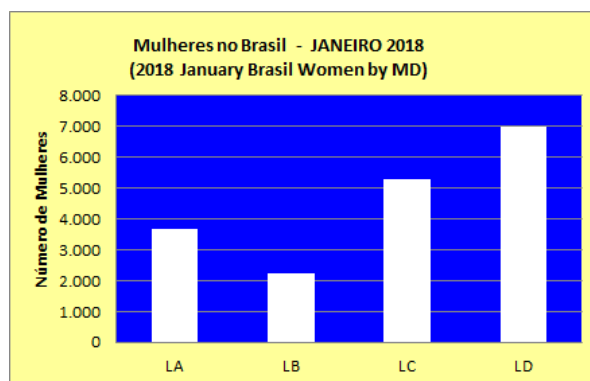
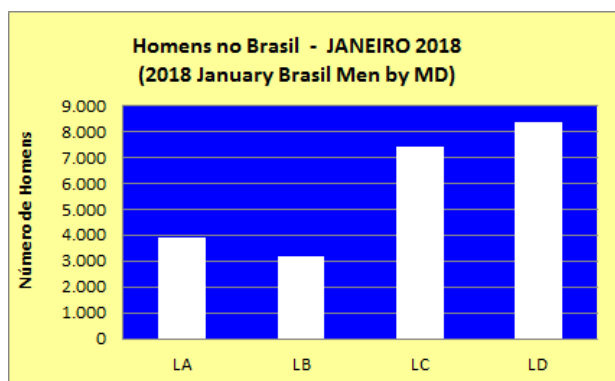
MD	30/06/2017 (06/30/2017)			31/01/2018 (01/31/2018)			VAR. MULHERES NO MÊS (Month variation)	VAR. MULHERES NO AL (Fiscal Period variation)
	Mulheres (Women)	%	Média por Clube (Average by Club)	Mulheres (Women)	%	Média por Clube (Average by Club)		
LA	3.897	21%	14	3.653	20%	13	4	-242
LB	2.323	12%	12	2.227	12%	11	-3	-94
LC	5.410	29%	10	5.271	29%	10	33	-145
LD	7.282	39%	14	6.994	39%	14	-24	-293
TOTAIS	18.912	100%	12	18.145	100%	12	10	-774

Fonte: Womens/Mens/Family Unit Gain/Loss

ASSOCIAÇÃO INTERNACIONAL DE LIONS CLUBES (LCI)
HOMENS NO BRASIL (Brasil Women by MD)
EM 31/01/2018 (01/31/2018)

MD	30/06/2017 (06/30/2017)			31/01/2018 (01/31/2018)			VAR. HOMENS NO MÊS (Month variation)	VAR. HOMENS NO AL (Fiscal Period variation)
	Homens (Men)	%	Média por Clube (Average by Club)	Homens (Men)	%	Média por Clube (Average by Club)		
LA	4.196	17%	15	3.909	17%	14	-10	-289
LB	3.339	14%	17	3.228	14%	16	10	-113
LC	7.794	32%	15	7.460	32%	14	-25	-328
LD	8.707	36%	17	8.361	36%	17	-32	-341
TOTAIS	24.036	100%	16	22.958	100%	15	-57	-1.071

Fonte: Womens/Mens/Family Unit Gain/Loss





ASSOCIAÇÃO INTERNACIONAL DE LIONS CLUBES (LCI)
CLUBES COM MENOS DE 20 ASSOCIADOS NO BRASIL (Brazil Clubs with less than 20 Members)
EM 31/01/2018 (01/31/2018)

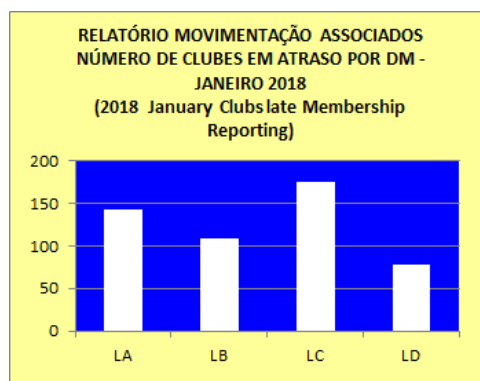
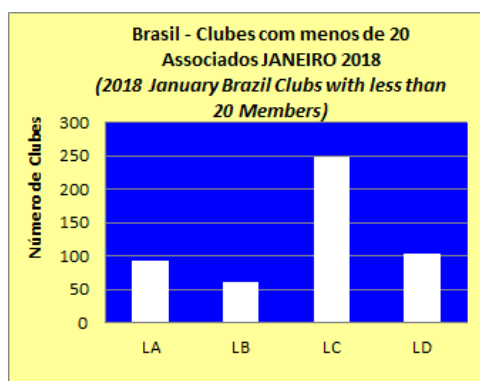
DM (MD)	30/06/2017 (06/30/2017)			31/01/2018 (01/31/2018)			VAR. CLUBES NO MÊS (Month variation)	VAR. CLUBES NO AL (Fiscal Period)
	Clubes (Clubs)	% Total	% Distrito (District %)	Clubes (Clubs)	% Total	% Distrito (District %)		
LA	77	17%	28%	94	19%	34%	-1	17
LB	56	12%	28%	61	12%	31%	-2	5
LC	233	51%	43%	249	49%	46%	22	16
LD	88	19%	17%	104	20%	21%	4	16
TOTAIS	454	100%	30%	508	100%	34%	23	54

Fonte: Compilado de LCI Membership Register Summary

ASSOCIAÇÃO INTERNACIONAL DE LIONS CLUBES (LCI)
RELATÓRIO DE MOVIMENTAÇÃO ASSOCIADOS POR DM (MD Membership Reporting)
NÚMERO DE CLUBES EM ATRASO (Clubs Late)
EM 31/01/2018 (01/31/2018)

MD	30/06/2017 (06/30/2017)			31/01/2018 (01/31/2018)			VAR. CLUBES NO MÊS (Month variation)	VAR. CLUBES NO AL (Fiscal Period variation)
	Clubes (Clubs)	% Total	% Distrito (District %)	Clubes (Clubs)	% Total	% Distrito (District %)		
LA	65	25%	23%	143	28%	52%	24	78
LB	26	10%	13%	108	21%	54%	27	82
LC	123	47%	23%	176	35%	33%	-11	53
LD	49	19%	10%	78	15%	16%	-10	29
TOTAIS	263	100%	17%	505	100%	0	30	242

Fonte: Compilado de LCI Club Membership Register Summary

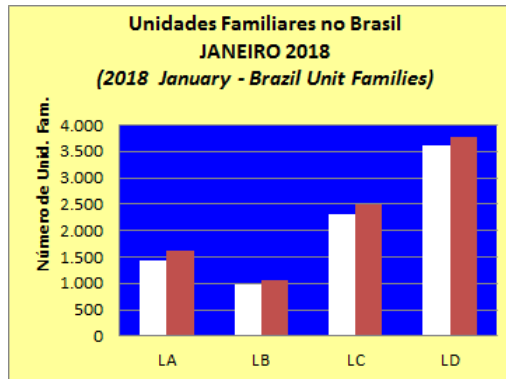




DISTRITOS MÚLTIPLOS BRASIL (MD Brazil)
ASSOCIADOS EM UNIDADES FAMILIARES NO BRASIL (Unit Family Members)
EM 31/01/2018 (01/31/2018)

MD	30/06/2017 (06/30/2017)				31/01/2018 (01/31/2018)			
	Unidades Familiares (Unit Families)	%	Associados em Unidades Familiares (Family members)	%	Unidades Familiares (Unit Families)	%	Associados em Unidades Familiares (Family members)	%
LA	1.449	17%	1.657	18%	1.426	17%	1.622	18%
LB	960	11%	1.047	12%	972	12%	1.059	12%
LC	2.301	27%	2.479	28%	2.306	28%	2.485	28%
LD	3.660	44%	3.820	42%	3.605	43%	3.761	42%
TOTAIS	8.370	100%	9.003	100%	8.309	100%	8.927	100%

Fonte: Summary of Membership Types and Gender by Club



ASSOCIAÇÃO INTERNACIONAL DE LIONS CLUBES (LCI)
DIRIGENTES NÃO INFORMADOS NO BRASIL (Brasil Missing Club Officers)
EM 31/01/2018 (01/31/2018)

MD	Presidentes (President)	Secretários (Secretary)	Tesoureiros (Treasurer)	Diretor Associados (Membership Chair)	Total
LA	3	5	7	23	38
LB	1	3	1	20	25
LC	6	12	15	37	70
LD	8	10	9	38	65
TOTAIS	18	30	32	118	198

Fonte: Clubs Missing Club Officer for 2017-2018 -February 07



DISTRITO MÚLTIPLO LA (MD LA)
CC JOSÉ BONIFÁCIO DA CUNHA NOGUEIRA
CLUBES NO DISTRITO (MD LA Clubs)
EM 31/01/2018 (01/31/2018)

DISTRITOS (Sub Districts)	30/06/2017 (06/30/2017)		31/01/2018 (01/31/2018)		VARIÇÃO NO MÊS (Month variation)	VARIÇÃO NO AL (Fiscal Period variation)
	Clubes (Clubs)	%	Clubes (Clubs)	%		
LA-1	29	10%	27	10%	-1	-2
LA-2	40	14%	40	15%	1	0
LA-3	56	20%	51	19%	-1	-5
LA-4	48	17%	49	18%	1	1
LA-5	51	18%	49	18%	-1	-2
LA-6	54	19%	57	21%	0	3
TOTAIS	278	100%	273	100%	-1	-5

Fonte: LCI Cumulative Report

DISTRITO MÚLTIPLO LA (MD LA)
CC JOSÉ BONIFÁCIO DA CUNHA NOGUEIRA
ASSOCIADOS NO DISTRITO (MD LA Memberships)
EM 31/01/2018 (01/31/2018)

DISTRITOS (Sub Districts)	30/06/2017 (06/30/2017)			31/01/2018 (01/31/2018)			VARIÇÃO NO MÊS (Month variation)	VARIÇÃO NO AL (Fiscal Period variation)
	Associados (Members)	%	Média por Clube (Club average)	Associados (Members)	%	Média por Clube (Club average)		
LA-1	791	10%	27	688	9%	24	-19	-103
LA-2	1.259	16%	31	1.229	16%	31	15	-30
LA-3	1.497	18%	27	1.334	18%	24	-9	-163
LA-4	1.298	16%	27	1.240	16%	26	27	-58
LA-5	1.809	22%	35	1.656	22%	32	-16	-153
LA-6	1.439	18%	27	1.415	19%	26	-4	-24
TOTAIS	8.093	100%	29	7.562	100%	27	-6	-531

Fonte: LCI Cumulative Report



DISTRITO MÚLTIPLO LA (MD LA)								
CC JOSÉ BONIFÁCIO DA CUNHA NOGUEIRA								
MULHERES NO DISTRITO (Women by Sub District)								
EM 31/01/2018 (01/31/2018)								
DISTRITO (District)	30/06/2017 (06/30/2017)			31/01/2018 (01/31/2018)			VAR. MULHERES NO MÊS (Month variation)	VAR. MULHERES NO AL (Fiscal Period variation)
	Mulheres (Women)	%	Média por Clube (Averag e by Club)	Mulheres (Women)	%	Média por Clube (Averag e by Club)		
LA-1	357	9%	12	306	8%	11	-3	-51
LA-2	640	16%	16	629	17%	16	7	-11
LA-3	863	22%	15	769	21%	15	-5	-94
LA-4	583	15%	12	571	16%	12	19	-12
LA-5	787	20%	15	722	20%	15	-11	-65
LA-6	667	17%	12	656	18%	12	-3	-11
TOTAIS	3.897	100%	14	3.653	100%	13	4	-242

Fonte: Summary of Membership Types and Gender by Club

DISTRITO MÚLTIPLO LA (MD LA)								
CC JOSÉ BONIFÁCIO DA CUNHA NOGUEIRA								
CLUBES COM MENOS DE 20 ASSOCIADOS (MD LA Clubs with less than 20 Members)								
EM 31/01/2018 (01/31/2018)								
MD LA	30/06/2017 (06/30/2017)			31/01/2018 (01/31/2018)			VAR. CLUBES NO MÊS (Month variation)	VAR. CLUBES NO AL (Fiscal Period variation)
	Clubes (Clubs)	% Total	% Distrito (District %)	Clubes (Clubs)	% Total	% Distrito (District %)		
LA-1	7	9%	24%	8	9%	30%	-1	1
LA-2	11	14%	28%	13	14%	33%	1	2
LA-3	17	22%	30%	17	18%	33%	1	0
LA-4	14	18%	29%	18	19%	37%	-2	4
LA-5	13	17%	25%	14	15%	29%	-1	1
LA-6	15	19%	28%	24	26%	42%	1	9
TOTAIS	77	100%	28%	94	100%	34%	-1	17

Fonte: Compilado de LCI Membership Register Summary



DISTRITO MÚLTIPLO LA (MD LA)
CC JOSÉ BONIFÁCIO DA CUNHA NOGUEIRA
RELATÓRIO DE MOVIMENTAÇÃO ASSOCIADOS NO DISTRITO (MD LA Membership Reporting)
NÚMERO DE CLUBES EM ATRASO (Clubs late)
EM 31/01/2018 (01/31/2018)

MD LA	30/06/2017 (06/30/2017)			31/01/2018 (01/31/2018)			VAR. CLUBES NO MÊS (Month variation)	VAR. CLUBES NO AL (Fiscal Period variation)
	Clubes (Clubs)	% Total	% Distrito (District %)	Clubes (Clubs)	% Total	% Distrito (District %)		
LA-1	6	9%	21%	20	14%	74%	2	14
LA-2	9	14%	23%	25	17%	63%	7	16
LA-3	8	12%	14%	15	10%	29%	0	7
LA-4	13	20%	27%	21	15%	43%	4	8
LA-5	11	17%	22%	30	21%	61%	10	19
LA-6	18	28%	33%	32	22%	56%	1	14
TOTAIS	65	100%	23%	143	100%	52%	24	78

Fonte: Compilado de LCI Club Membership Register Summary

DISTRITO MÚLTIPLO LA (MD LA)
CC JOSÉ BONIFÁCIO DA CUNHA NOGUEIRA
ASSOCIADOS EM UNIDADES FAMILIARES (Unit Family Members)
EM 31/01/2018 (01/31/2018)

DISTRITOS	30/06/2017 (06/30/2017)				31/01/2018 (01/31/2018)			
	Unidades Familiares (Unit Families)	%	Associados em Unidades Familiares (Family members)	%	Unidades Familiares (Unit Families)	%	Associados em Unidades Familiares (Family members)	%
LA-1	130	9%	151	9%	116	8%	133	8%
LA-2	272	19%	291	18%	261	18%	279	17%
LA-3	207	14%	230	14%	206	14%	231	14%
LA-4	182	13%	240	14%	199	14%	257	16%
LA-5	397	27%	461	28%	372	26%	427	26%
LA-6	261	18%	284	17%	272	19%	295	18%
TOTAIS	1.449	100%	1.657	100%	1.426	100%	1.622	100%

Fonte: Summary of Membership Types and Gender by Club



**DISTRITO MÚLTIPLO LB (MD LB)
CC IZAIAS COSTA DIAS
CLUBES NO DISTRITO (MD LB Clubs)
EM 31/01/2018 (01/31/2018)**

DISTRITOS (Sub Districts)	30/06/2017 (06/30/2017)		31/01/2018 (01/31/2018)		VARIACÃO NO MÊS (Month variation)	VARIACÃO NO AL (Fiscal Period variation)
	Clubes (Clubs)	%	Clubes (Clubs)	%		
LB-1	49	25%	49	25%	0	0
LB-2	45	23%	43	22%	-1	-2
LB-3	61	31%	61	31%	1	0
LB-4	45	23%	47	24%	0	2
TOTAIS	200	100%	200	100%	0	0

Fonte: LCI Cumulative Report

**DISTRITO MÚLTIPLO LB (MD LB)
CC IZAIAS COSTA DIAS
ASSOCIADOS NO DISTRITO (MD LB Memberships)
EM 31/01/2018 (01/31/2018)**

DISTRITOS (Sub Districts)	30/06/2017 (06/30/2017)			31/01/2018 (01/31/2018)			VARIACÃO NO MÊS (Month variation)	VARIACÃO NO AL (Fiscal Period variation)
	Associados (Members)	%	Média por Clube (Club average)	Associados (Members)	%	Média por Clube (Club average)		
LB-1	1.414	25%	29	1.345	25%	27	8	-69
LB-2	1.298	23%	29	1.219	22%	28	-19	-79
LB-3	1.627	29%	27	1.571	29%	26	30	-56
LB-4	1.323	23%	29	1.320	24%	28	-12	-3
TOTAIS	5.662	100%	28	5.455	100%	27	7	-207

Fonte: LCI Cumulative Report

**DISTRITO MÚLTIPLO LB (MD LB)
CC IZAIAS COSTA DIAS
MULHERES NO DISTRITO (Women by Sub District)
EM 31/01/2018 (01/31/2018)**

DISTRITO (District)	30/06/2017 (06/30/2017)			31/01/2018 (01/31/2018)			VAR. MULHERES NO MÊS (Month variation)	VAR. MULHERES NO AL (Fiscal Period variation)
	Mulheres (Women)	%	Média por Clube (Average by Club)	Mulheres (Women)	%	Média por Clube (Average by Club)		
LB-1	546	24%	11	523	23%	11	4	-23
LB-2	607	26%	13	566	25%	13	-8	-41
LB-3	527	23%	9	502	23%	8	7	-25
LB-4	643	28%	14	636	29%	14	-6	-7
TOTAIS	2.323	100%	12	2.227	100%	11	-3	-94

Fonte: Summary of Membership Types and Gender by Club



DISTRITO MÚLTIPLO LB (MD LB)
CC IZAIAS COSTA DIAS
CLUBES COM MENOS DE 20 ASSOCIADOS (MD LB Clubs with less than 20 Members)
EM 31/01/2018 (01/31/2018)

MD LB	30/06/2017 (06/30/2017)			31/01/2018 (01/31/2018)			VAR. CLUBES NO MÊS (Month variation)	VAR. CLUBES NO AL (Fiscal Period variation)
	Clubes (Clubs)	% Total	% Distrito (District %)	Clubes (Clubs)	% Total	% Distrito (District %)		
LB-1	14	25%	29%	14	23%	29%	-1	0
LB-2	14	25%	31%	14	23%	33%	-1	0
LB-3	18	32%	30%	22	36%	36%	0	4
LB-4	10	18%	22%	11	18%	23%	0	1
TOTAIS	56	100%	28%	61	100%	31%	-2	5

Fonte: Compilado de LCI Membership Register Summary

DISTRITO MÚLTIPLO LB (MD LB)
CC IZAIAS COSTA DIAS
RELATÓRIO DE MOVIMENTAÇÃO ASSOCIADOS NO DISTRITO (MD LB Membership Reporting)
NÚMERO DE CLUBES EM ATRASO (Clubs late)
EM 31/01/2018 (01/31/2018)

MD LB	30/06/2017 (06/30/2017)			31/01/2018 (01/31/2018)			VAR. CLUBES NO MÊS (Month variation)	VAR. CLUBES NO AL (Fiscal Period variation)
	Clubes (Clubs)	% Total	% Distrito (District %)	Clubes (Clubs)	% Total	% Distrito (District %)		
LB-1	0	0%	0%	30	28%	61%	13	30
LB-2	8	31%	18%	23	21%	53%	4	15
LB-3	10	38%	16%	35	32%	57%	16	25
LB-4	8	31%	18%	20	19%	43%	-6	12
TOTAIS	26	100%	13%	108	100%	54%	27	82

Fonte: Compilado de LCI Club Membership Register Summary

DISTRITO MÚLTIPLO LB (MD LB)
CC IZAIAS COSTA DIAS
ASSOCIADOS EM UNIDADES FAMILIARES (Unit Family Members)
EM 31/01/2018 (01/31/2018)

DISTRITOS	30/06/2017 (06/30/2017)				31/01/2018 (01/31/2018)			
	Unidades Familiares (Unit Families)	%	Associados em Unidades Familiares (Family members)	%	Unidades Familiares (Unit Families)	%	Associados em Unidades Familiares (Family members)	%
LB-1	269	28%	291	28%	268	28%	289	27%
LB-2	275	29%	301	29%	258	27%	284	27%
LB-3	73	8%	79	8%	87	9%	94	9%
LB-4	343	36%	376	36%	359	37%	392	37%
TOTAIS	960	100%	1.047	100%	972	100%	1.059	100%

Fonte: Summary of Membership Types and Gender by Club



**DISTRITO MÚLTIPLO LC (MD LC)
CC FRANCISCA RODRIGUES TALARICO
CLUBES NO DISTRITO (MD LC Clubs)
EM 31/01/2018 (01/31/2018)**

DISTRITOS (Sub Districts)	30/06/2017 (06/30/2017)		31/01/2018 (01/31/2018)		VARIAÇÃO NO MÊS (Month variation)	VARIAÇÃO NO AL (Fiscal Period variation)
	Clubes (Clubs)	%	Clubes (Clubs)	%		
LC-1	55	10%	53	10%	0	-2
LC-2	65	12%	66	12%	0	1
LC-3	64	12%	63	12%	0	-1
LC-4	53	10%	53	10%	0	0
LC-5	66	12%	66	12%	0	0
LC-6	63	12%	63	12%	0	0
LC-8	58	11%	56	10%	0	-2
LC-11	47	9%	49	9%	2	2
LC-12	65	12%	68	13%	1	3
TOTAIS	536	100%	537	100%	3	1

Fonte: LCI Cumulative Report

**DISTRITO MÚLTIPLO LC (MD LC)
CC FRANCISCA RODRIGUES TALARICO
ASSOCIADOS NO DISTRITO (MD LC Memberships)
EM 31/01/2018 (01/31/2018)**

DISTRITOS (Sub Districts)	30/06/2017 (06/30/2017)			31/01/2018 (01/31/2018)			VARIAÇÃO NO MÊS (Month variation)	VARIAÇÃO NO AL (Fiscal Period variation)
	Associados (Members)	%	Média por Clube (Club average)	Associados (Members)	%	Média por Clube (Club average)		
LC-1	1.124	9%	20	1.054	8%	20	-12	-70
LC-2	1.175	9%	18	1.155	9%	18	-3	-20
LC-3	1.509	11%	24	1.455	11%	23	-8	-54
LC-4	1.421	11%	27	1.391	11%	26	-4	-30
LC-5	1.274	10%	19	1.169	9%	18	-7	-105
LC-6	1.653	13%	26	1.566	12%	25	-3	-87
LC-8	2.155	16%	37	2.071	16%	37	-19	-84
LC-11	1.406	11%	30	1.446	11%	30	65	40
LC-12	1.487	11%	23	1.424	11%	21	-1	-63
TOTAIS	13.204	100%	25	12.731	100%	24	8	-473

Fonte: LCI Cumulative Report



**DISTRITO MÚLTIPLO LC (MD LC)
CC FRANCISCA RODRIGUES TALARICO
MULHERES NO DISTRITO (Women by Sub District)
EM 31/01/2018 (01/31/2018)**

DISTRITO (District)	30/06/2017 (06/30/2017)			31/01/2018 (01/31/2018)			VAR. MULHERES NO MÊS (Month variation)	VAR. MULHERES NO AL (Fiscal Period variation)
	Mulheres (Women)	%	Média por Clube (Averag e by Club)	Mulheres (Women)	%	Média por Clube (Averag e by Club)		
LC-1	642	12%	12	612	12%	12	-6	-30
LC-2	398	7%	6	406	8%	6	-1	8
LC-3	599	11%	9	586	11%	9	-1	-13
LC-4	629	12%	12	621	12%	12	-3	-8
LC-5	542	10%	8	497	9%	8	-4	-45
LC-6	563	10%	9	531	10%	8	-1	-32
LC-8	933	17%	16	906	17%	16	-5	-27
LC-11	479	9%	10	523	10%	11	57	44
LC-12	625	12%	10	589	11%	9	-3	-36
TOTAIS	5.410	100%	10	5.271	100%	10	33	-145

Fonte: Summary of Membership Types and Gender by Club

**DISTRITO MÚLTIPLO LC (MD LC)
CC FRANCISCA RODRIGUES TALARICO
CLUBES COM MENOS DE 20 ASSOCIADOS (MD LC Clubs with less than 20 Members)
EM 31/01/2018 (01/31/2018)**

MD LC	30/06/2017 (06/30/2017)			31/01/2018 (01/31/2018)			VAR. CLUBES NO MÊS (Month variation)	VAR. CLUBES NO AL (Fiscal Period variation)
	Clubes (Clubs)	% Total	% Distrito (District %)	Clubes (Clubs)	% Total	% Distrito (District %)		
LC-1	32	14%	58%	34	14%	64%	0	2
LC-2	46	20%	71%	46	18%	70%	-1	0
LC-3	29	12%	45%	28	11%	44%	0	-1
LC-4	18	8%	34%	18	7%	34%	1	0
LC-5	38	16%	58%	42	17%	64%	21	4
LC-6	20	9%	32%	21	8%	33%	-1	1
LC-8	5	2%	9%	7	3%	13%	2	2
LC-11	16	7%	34%	17	7%	35%	-1	1
LC-12	29	12%	45%	36	14%	53%	1	7
TOTAIS	233	100%	43%	249	100%	46%	22	16

Fonte: Compilado de LCI Membership Register Summary



**DISTRITO MÚLTIPLO LC
CC FRANCISCA RODRIGUES TALARICO**
RELATÓRIO DE MOVIMENTAÇÃO ASSOCIADOS NO DISTRITO (MD LC Membership Reporting)
NÚMERO DE CLUBES EM ATRASO (Clubs late)
EM 31/01/2018 (01/31/2018)

MD LC	30/06/2017 (06/30/2017)			31/01/2018 (01/31/2018)			VAR. CLUBES NO MÊS (Month variation)	VAR. CLUBES NO AL (Fiscal Period variation)
	Clubes (Clubs)	% Total	% Distrito (District %)	Clubes (Clubs)	% Total	% Distrito (District %)		
LC-1	15	12%	27%	18	10%	34%	5	3
LC-2	32	26%	49%	15	9%	23%	-19	-17
LC-3	15	12%	23%	22	13%	35%	-2	7
LC-4	16	13%	30%	24	14%	45%	-3	8
LC-5	13	11%	20%	25	14%	38%	8	12
LC-6	7	6%	11%	15	9%	24%	-6	8
LC-8	2	2%	3%	10	6%	18%	1	8
LC-11	7	6%	15%	22	13%	45%	5	15
LC-12	16	13%	25%	25	14%	37%	0	9
TOTAIS	123	100%	23%	176	100%	33%	-11	53

Fonte: Compilado de LCI Club Membership Register Summary

DISTRITO MÚLTIPLO LC (MD LC)
CC FRANCISCA RODRIGUES TALARICO
ASSOCIADOS EM UNIDADES FAMILIARES NO DISTRITO (Unit Family Members)
EM 31/01/2018 (01/31/2018)

DISTRITOS	30/06/2017 (06/30/2017)				31/01/2018 (01/31/2018)			
	Unidades Familiares (Unit Families)	%	Associados em Unidades Familiares (Family members)	%	Unidades Familiares (Unit Families)	%	Associados em Unidades Familiares (Family members)	%
LC-1	192	8%	243	10%	183	8%	230	9%
LC-2	183	8%	192	8%	200	9%	208	8%
LC-3	319	14%	341	14%	314	14%	333	13%
LC-4	171	7%	174	7%	182	8%	185	7%
LC-5	194	8%	209	8%	182	8%	198	8%
LC-6	272	12%	288	12%	275	12%	290	12%
LC-8	622	27%	654	26%	608	26%	639	26%
LC-11	152	7%	166	7%	167	7%	189	8%
LC-12	196	9%	212	9%	195	8%	213	9%
TOTAIS	2.301	100%	2.479	100%	2.306	100%	2.485	100%

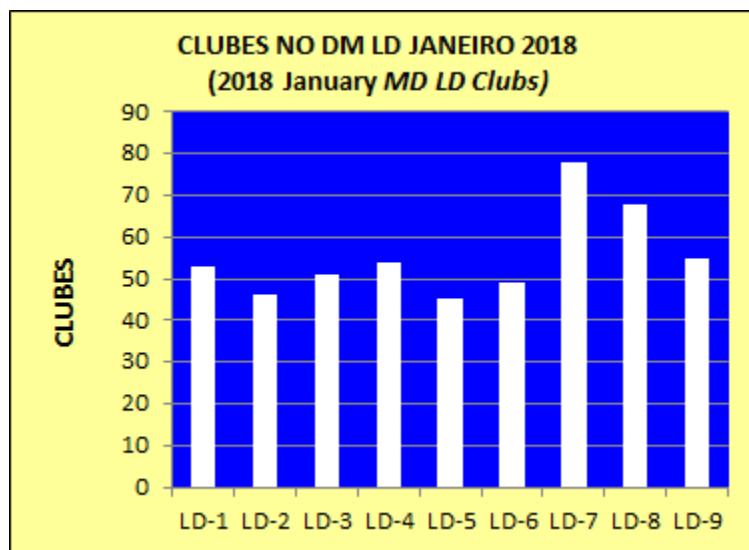
Fonte: Summary of Membership Types and Gender by Club



**DISTRITO MÚLTIPLO LD (MD LD)
CC LUIZ ROBERTO GOBBI
CLUBES NO DISTRITO (MD LD Clubs)
EM 31/01/2018 (01/31/2018)**

DISTRITOS (Sub Districts)	30/06/2017 (06/30/2017)		31/01/2018 (01/31/2018)		VARIÇÃO NO MÊS (Month variation)	VARIÇÃO NO AL (Fiscal Period variation)
	Clubes (Clubs)	%	Clubes (Clubs)	%		
LD-1	56	11%	53	11%	-1	-3
LD-2	46	9%	46	9%	0	0
LD-3	54	11%	51	10%	0	-3
LD-4	55	11%	54	11%	0	-1
LD-5	46	9%	45	9%	0	-1
LD-6	50	10%	49	10%	0	-1
LD-7	78	15%	78	16%	0	0
LD-8	68	13%	68	14%	0	0
LD-9	54	11%	55	11%	0	1
TOTAIS	507	100%	499	100%	-1	-8

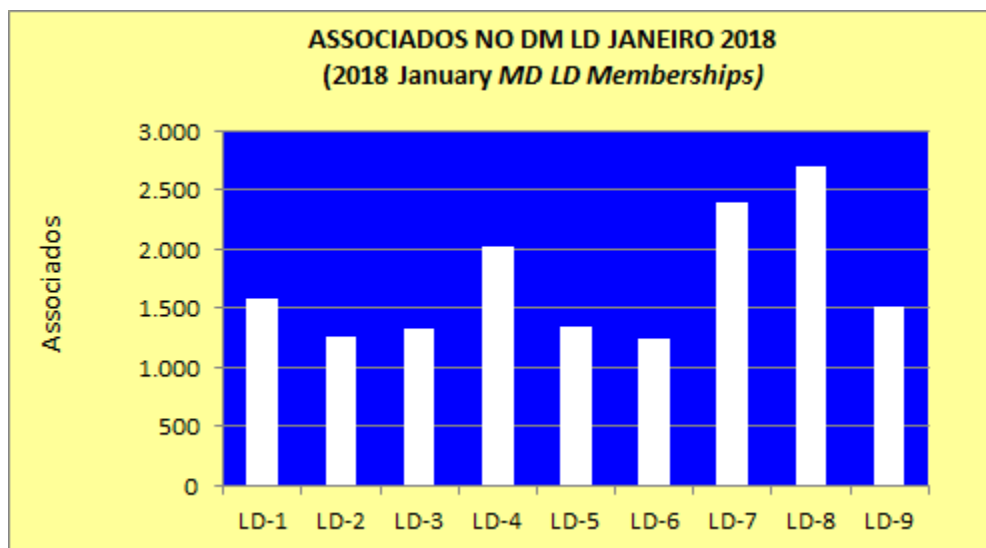
Fonte: LCI Cumulative Report





DISTRITO MÚLTIPLO LD (MD LD)								
CC LUIZ ROBERTO GOBBI								
ASSOCIADOS NO DISTRITO (MD LD Memberships)								
EM 31/01/2018 (01/31/2018)								
DISTRITOS (Sub Districts)	30/06/2017 (06/30/2017)			31/01/2018 (01/31/2018)			VARIÇÃO NO MÊS (Month variation)	VARIÇÃO NO AL (Fiscal Period variation)
	Associados (Members)	%	Média por Clube (Club average)	Associados (Members)	%	Média por Clube (Club average)		
LD-1	1.743	11%	31	1.575	10%	30	-6	-168
LD-2	1.292	8%	28	1.265	8%	28	-8	-27
LD-3	1.402	9%	26	1.328	9%	26	-3	-74
LD-4	2.099	13%	38	2.020	13%	37	-7	-79
LD-5	1.389	9%	30	1.334	9%	30	2	-55
LD-6	1.294	8%	26	1.245	8%	25	-13	-49
LD-7	2.415	15%	31	2.389	16%	31	-6	-26
LD-8	2.836	18%	42	2.691	18%	40	-11	-145
LD-9	1.519	10%	28	1.508	10%	27	-4	-11
TOTAIS	15.989	100%	32	15.355	100%	31	-56	-634

Fonte: LCI Cumulative Report

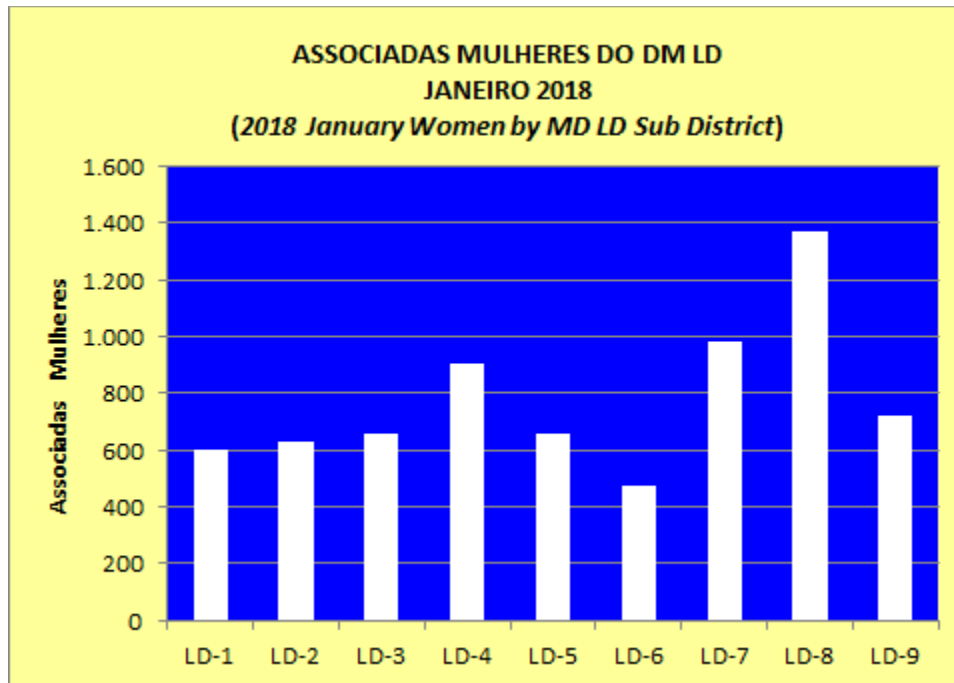




DISTRITO MÚLTIPLO LD (MD LD)
CC LUIZ ROBERTO GOBBI
MULHERES NO DISTRITO (Women by Sub District)
EM 31/01/2018 (01/31/2018)

DISTRITO (District)	30/06/2017 (06/30/2017)			31/01/2018 (01/31/2018)			VAR. MULHERES NO MÊS (Month variation)	VAR. MULHERES NO AL (Fiscal Period variation)
	Mulheres (Women)	%	Média por Clube (Averag e by Club)	Mulheres (Women)	%	Média por Clube (Averag e by Club)		
LD-1	691	9%	12	601	9%	11	-2	-90
LD-2	641	9%	14	632	9%	14	-5	-9
LD-3	688	9%	13	655	9%	13	-2	-33
LD-4	927	13%	17	903	13%	17	-3	-24
LD-5	685	9%	15	656	9%	15	2	-29
LD-6	490	7%	10	474	7%	10	-4	-16
LD-7	990	14%	13	986	14%	13	-3	-4
LD-8	1450	20%	21	1.369	20%	20	-5	-81
LD-9	720	10%	13	718	10%	13	-2	-2
TOTAIS	7.282	100%	14	6.994	100%	14	-24	-293

Fonte: Summary of Membership Types and Gender by Club

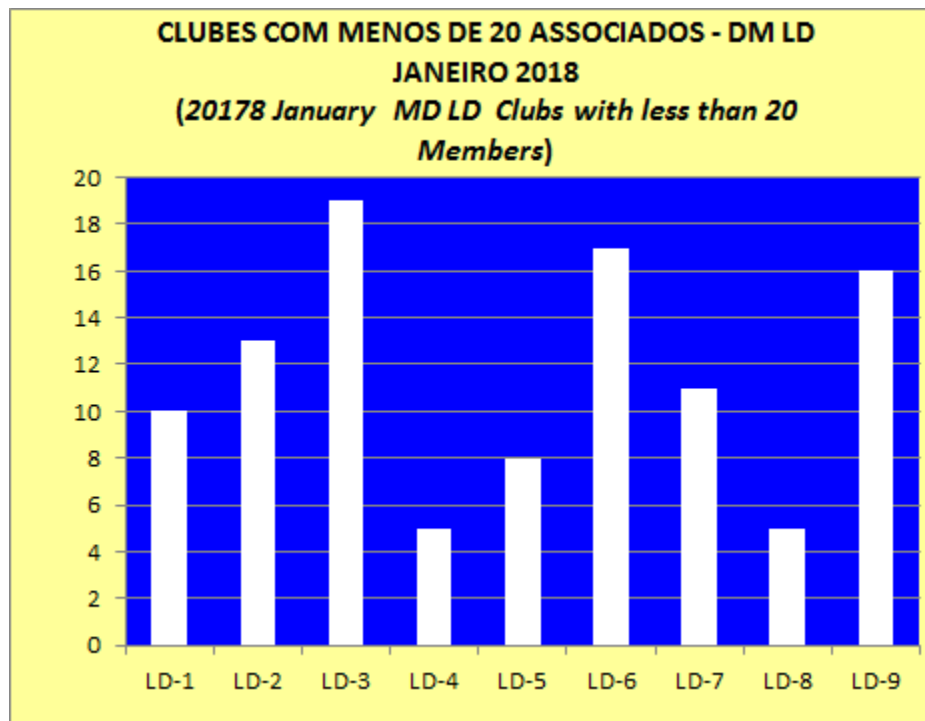




DISTRITO MÚLTIPLO LD (MD LD)
CC LUIZ ROBERTO GOBBI
CLUBES COM MENOS DE 20 ASSOCIADOS (MD LD Clubs with less than 20 Members)
EM 31/01/2018 (01/31/2018)

MD LD	30/06/2017 (06/30/2017)			31/01/2018 (01/31/2018)			VAR. CLUBES NO MÊS (Month variation)	VAR. CLUBES NO AL (Fiscal Period variation)
	Clubes (Clubs)	% Total	% Distrito (District %)	Clubes (Clubs)	% Total	% Distrito (District %)		
LD-1	8	9%	14%	10	10%	19%	1	2
LD-2	11	13%	24%	13	13%	28%	2	2
LD-3	17	19%	31%	19	18%	37%	1	2
LD-4	1	1%	2%	5	5%	9%	0	4
LD-5	8	9%	17%	8	8%	18%	0	0
LD-6	19	22%	38%	17	16%	35%	0	-2
LD-7	10	11%	13%	11	11%	14%	0	1
LD-8	0	0%	0%	5	5%	7%	0	5
LD-9	14	16%	26%	16	15%	29%	0	2
TOTAIS	88	100%	17%	104	100%	21%	4	16

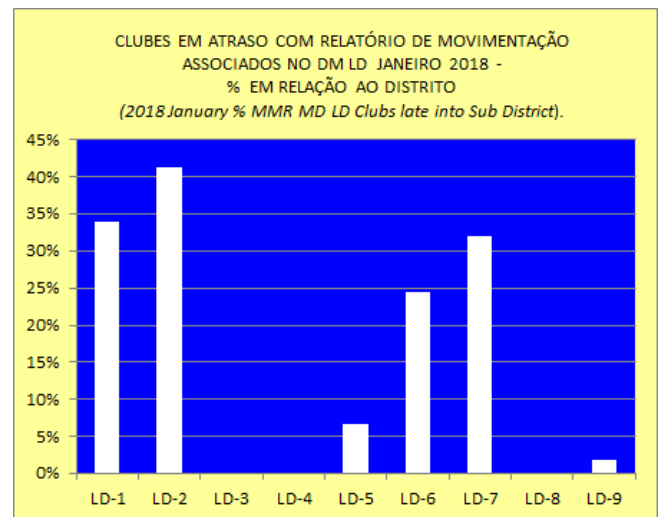
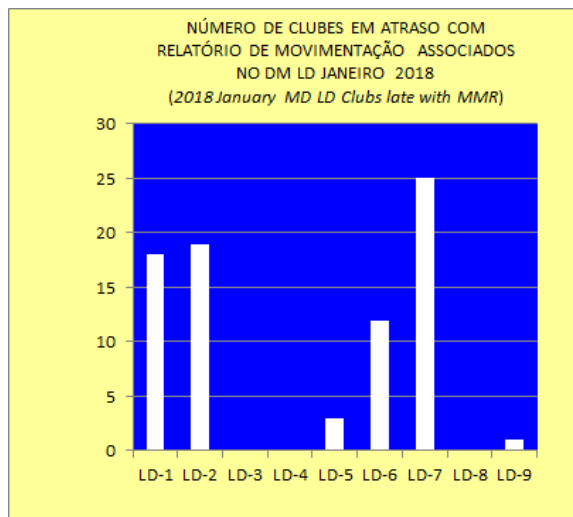
Fonte: Compilado de LCI Membership Register Summary





DISTRITO MÚLTIPLO LD CC LUIZ ROBERTO GOBBI RELATÓRIO DE MOVIMENTAÇÃO ASSOCIADOS NO DISTRITO (MD LD Membership Reporting) NÚMERO DE CLUBES EM ATRASO (Clubs late) EM 31/01/2018 (01/31/2018)								
MD LD	30/06/2017 (06/30/2017)			31/01/2018 (01/31/2018)			VAR. CLUBES NO MÊS (Month variation)	VAR. CLUBES NO AL (Fiscal Period variation)
	Clubes (Clubs)	% Total	% Distrito (District %)	Clubes (Clubs)	% Total	% Distrito (District %)		
LD-1	5	10%	9%	18	23%	34%	-1	13
LD-2	7	14%	15%	19	24%	41%	-2	12
LD-3	5	10%	9%	0	0%	0%	0	-5
LD-4	2	4%	4%	0	0%	0%	-2	-2
LD-5	5	10%	11%	3	4%	7%	-3	-2
LD-6	12	24%	24%	12	15%	24%	-3	0
LD-7	3	6%	4%	25	32%	32%	3	22
LD-8	0	0%	0%	0	0%	0%	0	0
LD-9	10	20%	19%	1	1%	2%	-2	-9
TOTAIS	49	100%	10%	78	100%	16%	-10	29

Fonte: Compilado de LCI Club Membership Register Summary

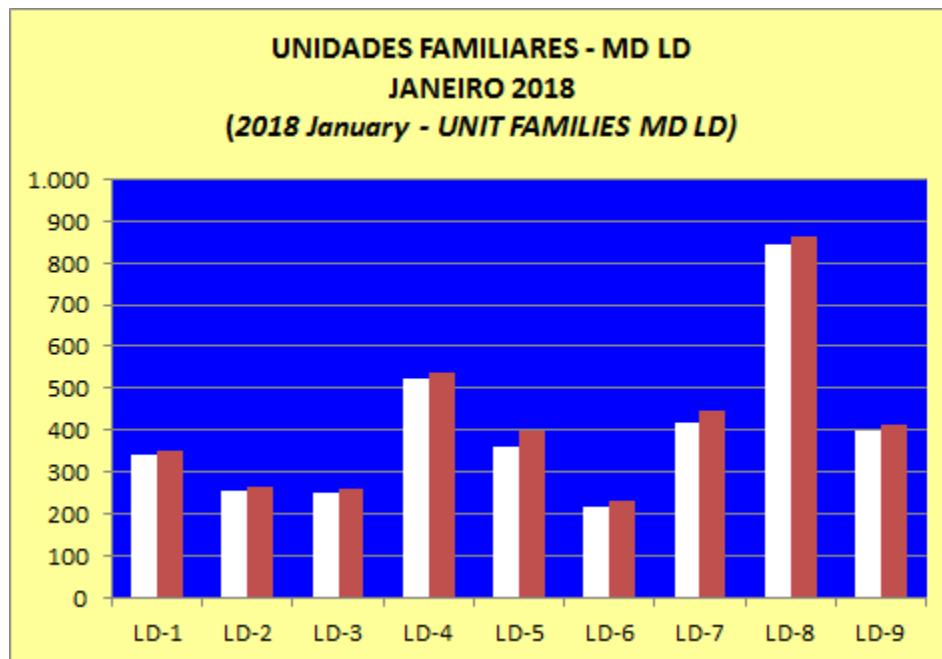




DISTRITO MÚLTIPLO LD (MD LD)
CC LUIZ ROBERTO GOBBI
ASSOCIADOS EM UNIDADES FAMILIARES NO DISTRITO (Unit Family Members)
EM 31/01/2018 (01/31/2018)

DISTRITOS	30/06/2017 (06/30/2017)				31/01/2018 (01/31/2018)			
	Unidades Familiares (Unit Families)	%	Associados em Unidades Familiares (Family members)	%	Unidades Familiares (Unit Families)	%	Associados em Unidades Familiares (Family members)	%
LD-1	366	10%	379	10%	341	9%	351	9%
LD-2	251	7%	261	7%	253	7%	263	7%
LD-3	255	7%	269	7%	248	7%	260	7%
LD-4	530	14%	544	14%	522	14%	537	14%
LD-5	372	10%	410	11%	362	10%	400	11%
LD-6	223	6%	234	6%	217	6%	230	6%
LD-7	395	11%	416	11%	419	12%	444	12%
LD-8	868	24%	891	23%	844	23%	863	23%
LD-9	400	11%	416	11%	399	11%	413	11%
TOTAIS	3.660	100%	3.820	100%	3.605	100%	3.761	100%

Fonte: Summary of Membership Types and Gender by Club





ASSOCIAÇÃO INTERNACIONAL DE LIONS CLUBES (LCI)
IP NARESH AGGARWAL
 ÁREA JURISDICCIONAL III (Constitutional Area III)
MULHERES E HOMENS POR MD (Men and women by MD)
 EM 31/01/2018 (01/31/2018)

DISTRITOS MÚLTIPLOS (MD)	PAÍS (Country)	ASSOCIADAS MULHERES (Women)				ASSOCIADOS HOMENS (Men)				SOMA HOMENS E MULHERES (Total Men and Women)			MULHERES (Women)
		30/06/2017 (06/30/2017)	31/01/2018 (01/31/2018)	Var. (Gain or Loss)	%	30/06/2017 (06/30/2017)	31/01/2018 (01/31/2018)	Var. (Gain or Loss)	%	Memberships	Var. (Gain or Loss)	%	%
B	MÉXICO	5.338	4.921	-411	10%	6.872	6.361	-517	12%	11.282	-928	11%	44%
D	ISTMANIA*	3.785	2.631	-1.155	6%	4.117	3.916	-200	7%	6.547	-1.355	7%	40%
E	ARUBA ...	4.073	3.957	-118	8%	2.994	2.845	-147	5%	6.802	-265	7%	58%
F	COLÔMBIA	2.924	2.513	-410	5%	2.106	1.876	-231	4%	4.389	-641	4%	57%
G	EQUADOR	1.624	1.490	-134	3%	1.473	1.321	-152	2%	2.811	-286	3%	53%
H	PERU	3.897	3.570	-327	8%	3.717	3.365	-352	6%	6.935	-679	7%	51%
J	URUGUAI	1.321	1.267	-54	3%	1.496	1.452	-44	3%	2.719	-98	3%	47%
LA	BRASIL	3.897	3.653	-242	8%	4.196	3.909	-289	7%	7.562	-531	41%	48,31%
LB	BRASIL	2.323	2.227	-94	5%	3.339	3.228	-113	6%	5.455	-207		
LC	BRASIL	5.410	5.271	-145	11%	7.794	7.460	-328	14%	12.731	-473		
LD	BRASIL	7.282	6.994	-294	15%	8.707	8.361	-340	16%	15.355	-634		
M	PARAGUAI	1.388	1.348	-42	3%	1.466	1.381	-83	3%	2.729	-125	3%	49%
O	ARGENTINA	2.846	2.730	-117	6%	2.848	2.698	-149	5%	5.428	-266	5%	50%
63	CARIBE ...	297	305	8	1%	314	307	-7	1%	612	1	1%	50%
R	REP.DOMINIC.	2.253	2.064	-189	4%	2.513	2.271	-242	4%	4.335	-431	4%	48%
S	BOLÍVIA	860	860	-2	2%	768	730	-36	1%	1.590	-38	2%	54%
T	CHILE	1.219	1.176	-43	3%	1.822	1.761	-61	3%	2.937	-104	3%	40%
TOTAIS		50.737	46.977	-3.769	100%	56.542	53.242	-3.291	100%	100.219	-7.060	100%	46,87%

Fonte: LCI Womens/Mens/Family Unit Gain/Loss - (Há pequena diferença entre os Relatórios de LCI)
 * ISTMANIA = Guatemala, Panamá, El Salvador, Costa Rica, Nicarágua e Honduras.

oooOOOooo